



ОБИКС
19 лет с Вами!

ОТЧЁТ № 194-21554/2022/28-О

об оценке справедливой стоимости прав собственности на 678 ценных бумаг

Том 1


Заказчик: АКЦИОНЕРНОЕ ОБЩЕСТВО
«УПРАВЛЯЮЩАЯ КОМПАНИЯ «ПЕРВАЯ»

Исполнитель: ООО «ОБИКС»

Основание для оценки:
ДОГОВОР НА ПРОВЕДЕНИЕ ОЦЕНКИ № 194-
21554/2022-О об оказании услуг по оценке от
31.03.2022 г., Задание на оценку № 28 от
17.04.2024 г.

Дата оценки: 17 апреля 2024 г.

Дата составления отчета:
23 апреля 2024 г.



Москва 2024

В соответствии с Договором на проведение оценки № 194-21554/2022-О об оказании услуг по оценке от 31.03.2022 г., Заданием на оценку № 28 от 17.04.2024 г., заключённым между Акционерным обществом «Управляющая компания «Первая» (Заказчиком), и ООО «ОБИКС» (Исполнителем), Оценщик Исполнителя провел оценку справедливой стоимости объекта оценки.

Оценка произведена по состоянию на 17 апреля 2024 г., после получения исходных данных, ознакомления с правовой, финансовой, технической документацией и информацией, которая использовалась при расчёте справедливой стоимости объекта оценки. Цель оценки: определение стоимости чистых активов паевых инвестиционных фондов под управлением Акционерное общество «Управляющая компания «Первая», в соответствии с положениями статьи 37 Федерального закона №156-ФЗ «Об инвестиционных фондах», с учетом требований Указания Банка России от 25.08.2015 N 3758-У «Об определении стоимости чистых активов инвестиционных фондов, в том числе о порядке расчета среднегодовой стоимости чистых активов паевого инвестиционного фонда и чистых активов акционерного инвестиционного фонда, расчетной стоимости инвестиционных паев паевых инвестиционных фондов, стоимости имущества, переданного в оплату инвестиционных паев»

Оценка выполнена в соответствии с требованиями Федерального Закона «Об оценочной деятельности в РФ» от 29.07.98 г. № 135-ФЗ (в действующей редакции), «Стандартами оценки, обязательными к применению субъектами оценочной деятельности», утвержденными Министерством экономического развития и торговли Российской Федерации: ФСО I, ФСО II, ФСО III, ФСО IV, ФСО V, ФСО VI, ФСО 8, МСФО 13, а также в соответствии со Стандартами и правилами оценочной деятельности АРМО. Обращаю внимание, что это письмо не является Отчётом об оценке, а только предваряет Отчёт, приведённый далее.

В результате проведенного исследования, на основании полученной информации, сделанных общих и специальных допущений, по состоянию на 17 апреля 2024 г., итоговая величина справедливой стоимости прав собственности прав собственности на 678 ценных бумаг составляет:

Акции:

№ п/п	Наименование	ISIN	Валюта котировки	Справедливая стоимость 1 цб на 17.04.2024 г. в валюте котировки	Справедливая стоимость 1 цб на 17.04.2024 г. в рублях
1	Schlumberger-ao	AN8068571086	USD	19,24	1 809,99
2	Everest Re Group-ao	BMG3223R1088	USD	135,27	12 725,42
3	Invesco-ao	BMG491BT1088	USD	5,77	542,81
4	Norwegian Cruise Line-ao	BMG667211046	USD	6,82	641,59
5	BIGG Digital Assets-ao	CA0898041086	CAD	0,165	15,52
6	Bitfarms LTD/Canada	CA09173B1076	USD	1,785	167,92
7	HIVE Digital Technologies Ltd	CA4339211035	USD	2,6	244,59
8	MOGO Inc	CA60800C2085	USD	1,84	173,1
9	Royal Bank of Canada-ao	CA7800871021	USD	34,29	3 225,80
10	Voyager Digital-ao	CA92919V4055		Делистинг	
11	Chubb-ao	CH0044328745	USD	92,2	8 673,64
12	TE Connectivity-ao	CH0102993182	USD	53,56	5 038,61
13	Garmin-ao	CH0114405324	USD	53,4	5 023,56
14	China CITIC Bank-ao	CNE1000001Q4	HKD	1,52	18,29

№ п/п	Наименование	ISIN	Валюта котировки	Справедливая стоимость 1 цб на 17.04.2024 г. в валюте котировки	Справедливая стоимость 1 цб на 17.04.2024 г. в рублях
15	Anhui Conch Cement-ao	CNE1000001W2	HKD	6,14	73,88
16	Bank of China-ao	CNE1000001Z5	HKD	1,16	13,96
17	Bank of Communications-ao	CNE100000205	HKD	1,84	22,14
18	BYD Company-H-ao	CNE100000296	HKD	72,21	868,9
19	ChinaConstructionBank-ao	CNE1000002H1	HKD	1,69	20,34
20	COSCO Shipping Cl H-ao	CNE1000002J7	HKD	3,06	36,82
21	China Life Insurance Company	CNE1000002L3	HKD	3,13	37,66
22	China Merchants Bank-ao	CNE1000002M1	HKD	11,25	135,37
23	Sinopec Corp-ao	CNE1000002Q2	HKD	1,6	19,25
24	China Shenhua Energy-ao	CNE1000002R0	HKD	11,59	139,46
25	Great Wall Motor-ao	CNE100000338	HKD	3,91	47,05
26	ICBC-ao	CNE1000003G1	HKD	1,42	17,09
27	PetroChina Co-ao	CNE1000003W8	HKD	2,63	31,65
28	Ping An Insurance-ao	CNE1000003X6	HKD	10,68	128,51
29	TSINGTAO BREWERY CO LTD-H	CNE1000004K1	HKD	18,23	219,36
30	Zijin Mining Group-ao	CNE100000502	HKD	6,15	74
31	China Pacific Ins-ao	CNE1000009Q7	HKD	5,27	63,41
32	China Minsheng Banking-ao	CNE100000HF9	HKD	0,97	11,67
33	ABC-ao	CNE100000Q43	HKD	1,2	14,44
34	Peoples Insurance CoGr-ao	CNE100001MK7	HKD	0,89	10,71
35	China Everbright Bank-ao	CNE100001QW3	HKD	0,8	9,63
36	China Vanke Co-H-ao	CNE100001SR9	HKD	1,35	16,24
37	CICC-ao	CNE100002359	HKD	2,96	35,62
38	PSBC-ao	CNE1000029W3	HKD	1,41	16,97
39	China Securities Co-ao	CNE100002B89	HKD	1,96	23,58
40	Ganfeng Lithium-H-ao	CNE1000031W9	HKD	8,29	99,75
41	China Tower Corp-ao	CNE100003688	HKD	0,32	3,85
42	WuXi AppTec Co-ao	CNE100003F19	HKD	12,19	146,68
43	Haier Smart Home-ao	CNE1000048K8	HKD	9,03	108,66
44	IFXGR	DE0006231004	EUR	11,16	1 115,26
45	Volkswagen	DE0007664039	EUR	42,89	4 286,17
46	Allianz-ao	DE0008404005	EUR	92,61	9 254,90
47	Northern Data-ao	DE000A0SMU87	EUR	7,1	709,53
48	Barclays-ao	GB0031348658	GBP	0,6375	74,67
49	NatWest Group plc	GB00BM8PJY71	GBP	0,9651	113,04
50	AIA Group-ao	HK0000069689	HKD	16,58	199,51
51	CITIC-ao	HK0267001375	HKD	2,43	29,24
52	China Resources Beer-ao	HK0291001490	HKD	11,37	136,82
53	Hong Kong Exch-ao	HK0388045442	HKD	76,39	919,2
54	China Overseas Land Inv ORDSHS	HK0688002218	HKD	4,01	48,25
55	Linde plc	IE000S9YS762	USD	Делистинг	
56	Accenture-ao	IE00B4BNMY34	USD	119,19	11 212,70
57	Eaton Corporation plc-ao	IE00B8KQN827	USD	117,47	11 050,90
58	Willis Towers Watson-ao	IE00BDB6Q211	USD	98,19	9 237,15
59	Allegion-ao	IE00BFRT3W74	USD	47,63	4 480,75
60	Steris-ao	IE00BFY8C754	USD	75,83	7 133,65
61	Trane Technologies-ao	IE00BK9ZQ967	USD	111	10 442,24
62	Seagate TechnologyHold-ao	IE00BKVD2N49	USD	31,89	3 000,03
63	Aon-ao, Class A	IE00BLP1HW54	USD	115,42	10 858,04
64	Pentair-ao	IE00BLS09M33	USD	28,05	2 638,78
65	Medtronic-ao	IE00BTN1Y115	USD	29,95	2 817,52
66	Johnson Controls Int-ao	IE00BY7QL619	USD	24,12	2 269,07
67	Aptiv-ao	JE00B783TY65	USD	26,26	2 470,39

№ п/п	Наименование	ISIN	Валюта котируются	Справедливая стоимость 1 цб на 17.04.2024 г. в валюте котируются	Справедливая стоимость 1 цб на 17.04.2024 г. в рублях
68	Amcor Plc-ao	JE00BJ1F3079	USD	3,34	314,21
69	Alibaba Group Holding-ao	KYG017191142	HKD	24,09	289,87
70	Anta Sports Products-ao	KYG040111059	HKD	28,91	347,87
71	Baidu-ao	KYG070341048	HKD	32,99	396,97
72	China Resources Land-ao	KYG2108Y1052	HKD	8,2	98,67
73	Galaxy Digital Holdings	KYG370921069	CAD	11,61	1 092,20
74	Geely Automobile Hold-ao	KYG3777B1032	HKD	3,16	38,02
75	Haidilao International-ao	KYG4290A1013	HKD	5,83	70,15
76	Hengan Internation-ao	KYG4402L1510	HKD	8,75	105,29
77	JD Health-ao	KYG5074A1004	HKD	8,18	98,43
78	Kingdee International Software Group Co Ltd ORD SHR	KYG525681477	HKD	2,77	33,33
79	Kuaishou Tech-ao	KYG532631028	HKD	16,17	194,57
80	Li Auto Inc. ORD SHS	KYG5479M1050	HKD	40,71	489,86
81	Li Ning Company-ao	KYG5496K1242	HKD	6,11	73,52
82	Longfor Group Holdings-ao	KYG5635P1090	HKD	3,26	39,23
83	Meituan-ao	KYG596691041	HKD	34,56	415,86
84	NetEase-ao	KYG6427A1022	HKD	49,99	601,53
85	Sands China Ltd. ORD SHS	KYG7800X1079	HKD	6,75	81,22
86	Shenzhou International-ao	KYG8087W1015	HKD	24,73	297,58
87	JD.com-ao	KYG8208B1014	HKD	34,99	421,03
88	Smoore International-ao	KYG8245V1023	HKD	2,42	29,12
89	Sunny Optical Techno-ao	KYG8586D1097	HKD	13,27	159,68
90	Tencent Holdings-ao	KYG875721634	HKD	106,57	1 282,36
91	WuXi Biologics Cayman-ao	KYG970081173	HKD	4,72	56,8
92	Xiaomi Corp-ao, Class B	KYG9830T1067	HKD	5,77	69,43
93	Royal CaribbeanCruises-ao	LR0008862868	USD	48,46	4 558,84
94	LyondellBasell Industr-ao	NL0009434992	USD	37,76	3 552,24
95	NXP Semiconductors-ao	NL0009538784	USD	85,93	8 083,80
96	ASML Holding-ao	NL0010273215	EUR	302,01	30 181,10
97	ING Group-ao	NL0011821202	EUR	5,29	528,65
98	Adyen-ao	NL0012969182	EUR	508,35	50 801,50
99	Carnival Corp-ao	PA1436583006	USD	5,35	503,3
100	Eqonex-ao	SGXZ53262598		Делистинг	
101	Aflac-ao	US0010551028	USD	30,39	2 858,91
102	AES Corp-ao	US00130H1059	USD	6,11	574,79
103	AT&T Inc-ao	US00206R1023	USD	6,38	600
104	Abbott Laboratories-ao	US0028241000	USD	40,1	3 772,38
105	AbbVie Inc-ao	US00287Y1091	USD	63,61	5 984,06
106	Adobe-ao	US00724F1012	USD	179,67	16 902,31
107	Advance Auto Parts-ao	US00751Y1064	USD	26,24	2 468,51
108	Advanced Micro-ao	US0079031078	USD	79,14	7 444,77
109	Agilent Technologies-ao	US00846U1016	USD	50,95	4 793,08
110	Air Products&Chemicals-ao	US0091581068	USD	86,73	8 159,06
111	Akamai Technologies-ao	US00971T1016	USD	38	3 574,82
112	Alaska Air Group-ao	US0116591092	USD	18,9	1 778,00
113	Albemarle Corp-ao	US0126531013	USD	43,32	4 075,29
114	Alexandria RealEstEq-ao	US0152711091	USD	44,1	4 148,67
115	Align Technology-ao	US0162551016	USD	113,66	10 692,47
116	Alliant Energy-ao	US0188021085	USD	18,34	1 725,32
117	Allstate Corporation-ao	US0200021014	USD	61,7	5 804,38
118	Alphabet-C-ao, Class C	US02079K1079	USD	59,41	5 588,95
119	Alphabet-A-ao, Class A	US02079K3059	USD	58,88	5 539,09

№ п/п	Наименование	ISIN	Валюта котировки	Справедливая стоимость 1 цб на 17.04.2024 г. в валюте котировки	Справедливая стоимость 1 цб на 17.04.2024 г. в рублях
120	Altria Group-ao	US02209S1033	USD	15,56	1 463,79
121	Amazon.com-ao	US0231351067	USD	64,1	6 030,16
122	Ameren Corp-ao	US0236081024	USD	27,24	2 562,58
123	American Airlines-ao	US02376R1023	USD	5,26	494,83
124	American ElectricPower-ao	US0255371017	USD	30,77	2 894,66
125	American Express-ao	US0258161092	USD	82,43	7 754,54
126	American International-ao	US0268747849	USD	27,49	2 586,10
127	American Tower-ao	US03027X1000	USD	65,14	6 127,99
128	American Water Works-ao	US0304201033	USD	43,7	4 111,04
129	AmerisourceBergen-ao	US03073E1055	USD	90,33	8 497,72
130	Ameriprise Financial-ao	US03076C1062	USD	155,94	14 669,93
131	AMETEK-ao	US0311001004	USD	67,43	6 343,42
132	Amgen-ao	US0311621009	USD	100	9 407,42
133	Amphenol Corp-ao	US0320951017	USD	42,22	3 971,81
134	Analog Devices-ao	US0326541051	USD	71,74	6 748,88
135	ANSYS-ao	US03662Q1058	USD	123,31	11 600,29
136	Elevance Health, Inc	US0367521038	USD	192,75	18 132,80
137	APA Corp-ao	US03743Q1085	USD	12,22	1 149,59
138	Apple-ao	US0378331005	USD	63,78	6 000,00
139	Applied Materials-ao	US0382221051	USD	69,09	6 500,00
140	Archer Daniels Midland-ao	US0394831020	USD	22,88	2 152,42
141	Arista Networks-ao	US0404131064	USD	98,19	9 237,15
142	Assurant-ao	US04621X1081	USD	64,41	6 059,32
143	Atmos Energy-ao	US0495601058	USD	43,38	4 080,94
144	Autodesk-ao	US0527691069	USD	81,39	7 656,70
145	Automatic Data Process-ao	US0530151036	USD	91,99	8 653,89
146	AutoZone-ao	US0533321024	USD	1112,72	104 678,24
147	AvalonBay Communities-ao	US0534841012	USD	68,53	6 446,90
148	Avery Dennison Corp-ao	US0536111091	USD	79,12	7 443,15
149	Baker Hughes Co-ao, Class A	US05722G1004	USD	12,13	1 141,12
150	Bakkt Holdings-ao	US05759B1070	USD	0,14	13,17
151	Ball Corporation-ao	US0584981064	USD	24,21	2 277,54
152	Bank of America-ao	US0605051046	USD	13,34	1 254,95
153	Bank of New YorkMellon-ao	US0640581007	USD	20,62	1 939,81
154	Bath & Body Works-ao	US0708301041	USD	16,36	1 539,05
155	Baxter International-ao	US0718131099	USD	14,97	1 408,29
156	Becton Dickinson-ao	US0758871091	USD	87,94	8 272,89
157	WR Berkley Corp-ao	US0844231029	USD	30,56	2 874,91
158	Berkshire Hathaway-B-ao	US0846707026	USD	150,62	14 169,46
159	Best Buy Co-ao	US0865161014	USD	28,87	2 715,92
160	Bio-Rad Laboratories-ao	US0905722072	USD	110,15	10 362,27
161	Biogen-ao	US09062X1037	USD	72,77	6 845,78
162	Bio-Techne Corp-ao	US09073M1045	USD	23,76	2 235,20
163	BlackRock-ao	US09247X1019	USD	285,46	26 854,42
164	Boeing Co-ao	US0970231058	USD	61,11	5 748,87
165	Booking Holdings-ao	US09857L1089	USD	1304,21	122 692,51
166	Borg Warner-ao	US0997241064	USD	13,2	1 241,78
167	Boston Properties-ao	US1011211018	USD	21,95	2 064,93
168	Boston Scientific Corp-ao	US1011371077	USD	25,74	2 421,47
169	Bristol-Myers Squibb-ao	US1101221083	USD	18,12	1 704,62
170	BroadridgeFinSolutions-ao	US11133T1034	USD	73,26	6 891,88
171	Broadcom-ao	US11135F1012	USD	485,73	45 694,66
172	Страхование Brown & Brown-ao	US1152361010	USD	30,53	2 872,09

№ п/п	Наименование	ISIN	Валюта котировки	Справедливая стоимость 1 цб на 17.04.2024 г. в валюте котировки	Справедливая стоимость 1 цб на 17.04.2024 г. в рублях
173	Brown Forman-ao, Class B	US1156372096	USD	18,61	1 750,72
174	Cboe Global Markets-ao	US12503M1080	USD	62,7	5 898,45
175	CBRE Group-ao, Class A	US12504L1098	USD	32,24	3 032,95
176	CDW Corporation-ao	US12514G1085	USD	89,67	8 435,63
177	CF Industries Holdings-ao	US1252691001	USD	29,46	2 771,43
178	C.H. RobinsonWorldwide-ao	US12541W2098	USD	26,06	2 451,57
179	Cigna Holding Co-ao	US1255231003	USD	131,06	12 329,36
180	CME Group-ao	US12572Q1058	USD	78,93	7 425,28
181	CMS Energy Corp-ao	US1258961002	USD	22,06	2 075,28
182	CSX Corporation-ao	US1264081035	USD	12,94	1 217,32
183	CVS Health Corp-ao	US1266501006	USD	25,98	2 444,05
184	Coterra Energy Inc.	US1270971039	USD	10,31	969,91
185	Cadence Design Systems-ao	US1273871087	USD	111,23	10 463,87
186	Caesars Entertainment-ao	US12769G1004	USD	14,59	1 372,54
187	Campbell Soup Comp-ao	US1344291091	USD	16,4	1 542,82
188	Capital One Financial-ao	US14040H1059	USD	51,79	4 872,10
189	Cardinal Health-ao	US14149Y1082	USD	40,34	3 794,95
190	CarMax-ao	US1431301027	USD	25,95	2 441,23
191	Carrier Global-ao	US14448C1045	USD	20,54	1 932,28
192	Catalent-ao	US1488061029	USD	21,19	1 993,43
193	Caterpillar Inc-ao	US1491231015	USD	130,5	12 276,68
194	Celanese-ao	US1508701034	USD	58,51	5 504,28
195	Centene Corp-ao	US15135B1017	USD	27,27	2 565,40
196	CenterPoint Energy-ao	US15189T1079	USD	10,49	986,84
197	Ceridian HCM Holding-ao	US15677J1088	USD	23,23	2 185,34
198	Технологии Charles River-ao	US1598641074	USD	87,14	8 197,63
199	Charter Comm(New)-ao, Class A (New)	US16119P1084	USD	97,72	9 192,93
200	Chevron-ao	US1667641005	USD	59,23	5 572,01
201	Chipotle Mexican Grill-ao	US1696561059	USD	1099,35	103 420,47
202	Church & Dwight Co-ao	US1713401024	USD	39,19	3 686,77
203	Cincinnati Financial-ao	US1720621010	USD	43,66	4 107,28
204	Cisco Systems-ao	US17275R1023	USD	17,98	1 691,45
205	Cintas Corp-ao	US1729081059	USD	253,16	23 815,82
206	Citigroup Inc-ao	US1729674242	USD	12,64	1 189,10
207	Citizens Financial Gr-ao	US1746101054	USD	8,03	755,42
208	Clorox Company-ao	US1890541097	USD	53,9	5 070,60
209	Coca-Cola Co-ao	US1912161007	USD	22,11	2 079,98
210	Cognizant-ao	US1924461023	USD	25,58	2 406,42
211	Coinbase Global-A-ao	US19260Q1076	usd	75,74	7 125,18
212	Colgate-Palmolive-ao	US1941621039	USD	32,85	3 090,34
213	Comcast Corp-ao, Class A	US20030N1019	USD	14,05	1 321,74
214	Comerica-ao	US2003401070	USD	18,87	1 775,18
215	Conagra Brands-ao	US2058871029	USD	11,45	1 077,15
216	ConocoPhillips-ao	US20825C1045	USD	48,59	4 571,07
217	Consolidated Edison-ao	US2091151041	USD	34,21	3 218,28
218	Constellation Brands-ao	US21036P1084	USD	97,45	9 167,53
219	Акции Constellation Energy Corporation	US21037T1097	USD	70,21	6 604,95
220	The Cooper Companies, Inc. ORD SHS	US2166485019	USD	34,03	3 201,35
221	Copart-ao	US2172041061	USD	20,46	1 924,76
222	Corning Inc-ao	US2193501051	USD	11,72	1 102,55
223	Corpay, Inc. ORD SHS	US2199481068	USD	112,2	10 555,13
224	Corteva-ao	US22052L1044	USD	20,27	1 906,88
225	Costco Wholesale-ao	US22160K1051	USD	270,84	25 479,06

№ п/п	Наименование	ISIN	Валюта котировки	Справедливая стоимость 1 цб на 17.04.2024 г. в валюте котировки	Справедливая стоимость 1 цб на 17.04.2024 г. в рублях
226	Crown Castle Inc	US22822V1017	USD	35,24	3 315,17
227	Cummins-ao	US2310211063	USD	110,34	10 380,15
228	D.R. Horton-ao	US23331A1097	USD	55,19	5 191,96
229	DTE Energy Comp-ao	US2333311072	USD	39,87	3 750,74
230	DXC Technology-ao	US23355L1061	USD	7,49	704,62
231	Danaher Corp-ao	US2358511028	USD	90,66	8 528,77
232	Darden Restaurants-ao	US2371941053	USD	57,93	5 449,72
233	DaVita-ao	US23918K1088	USD	48,34	4 547,55
234	Deere & Company-ao	US2441991054	USD	150,3	14 139,35
235	Delta Air Lines-ao	US2473617023	USD	15,94	1 500,00
236	Dentsply Sirona-ao	US24906P1093	USD	11,5	1 081,85
237	Devon Energy Corp-ao	US25179M1036	USD	19,57	1 841,03
238	DexCom-ao	US2521311074	USD	50,69	4 768,62
239	Diamondback Energy-ao	US25278X1090	USD	76,18	7 166,57
240	Digital Realty Trust-ao	US2538681030	USD	51,37	4 832,59
241	Walt Disney Co-ao	US2546871060	USD	42,77	4 023,55
242	Discover Financial-ao	US2547091080	USD	45,4	4 270,97
243	Dollar General Corp-ao	US2566771059	USD	54,72	5 147,74
244	Dollar Tree-ao	US2567461080	USD	46,86	4 408,32
245	Dominion Resources-ao	US25746U1097	USD	18,3	1 721,56
246	Dominos Pizza-ao	US25754A2015	USD	182,55	17 173,25
247	Dover Corp-ao	US2600031080	USD	64,19	6 038,62
248	Dow-ao	US2605571031	USD	21,52	2 024,48
249	Duke Energy-ao	US26441C2044	USD	35,79	3 366,92
250	DuPont de Nemours-ao	US26614N1028	USD	27,68	2 603,97
251	EOG Resources-ao	US26875P1012	USD	50,14	4 716,88
252	Eastman Chemical-ao	US2774321002	USD	36,34	3 418,66
253	EBay-ao	US2786421030	USD	18,73	1 762,01
254	EchoStar Corporation ORD SHS CL A	US2787681061	USD	4,96	466,61
255	Ecolab-ao	US2788651006	USD	83,03	7 810,98
256	Edison International-ao	US2810201077	USD	25,77	2 424,29
257	Edwards Lifesciences-ao	US28176E1082	USD	33,04	3 108,21
258	Electronic Arts-ao	US2855121099	USD	50,07	4 710,30
259	Embeckta Corp.	US29082K1051	USD	3,63	341,49
260	Emerson Electric-ao	US2910111044	USD	41,59	3 912,55
261	Enphase Energy-ao	US29355A1079	USD	42,43	3 991,57
262	ENTGUS	US29362U1043	USD	45,79	4 307,66
263	Entergy Corporation-ao	US29364G1031	USD	39,08	3 676,42
264	EPAM Systems-ao	US29414B1044	USD	94,3	8 871,20
265	Equifax Inc-ao	US2944291051	USD	90,01	8 467,62
266	Equinix-ao	US29444U7000	USD	278,18	26 169,56
267	Essex Property Trust-ao	US2971781057	USD	88,14	8 291,70
268	Etsy-ao	US29786A1060	USD	25,56	2 404,54
269	Evergy	US30034W1062	USD	19,14	1 800,58
270	Eversource Energy-ao	US30040W1080	USD	22,17	2 085,63
271	Exelon Corporation-ao	US30161N1019	USD	13,79	1 297,28
272	Expedia Group-ao	US30212P3038	USD	48,75	4 586,12
273	Expeditors-ao	US3021301094	USD	43,3	4 073,41
274	Extra Space Storage-ao	US30225T1025	USD	51,54	4 848,58
275	Exxon Mobil Corp-ao	US30231G1022	USD	42,52	4 000,00
276	FMC Corporation-ao	US3024913036	USD	21,23	1 997,20
277	Meta Platforms Inc	US30303M1027	USD	187,14	17 605,05
278	FactSet Research Sys-ao	US3030751057	USD	162,63	15 299,29

№ п/п	Наименование	ISIN	Валюта котировки	Справедливая стоимость 1 цб на 17.04.2024 г. в валюте котировки	Справедливая стоимость 1 цб на 17.04.2024 г. в рублях
279	Fastenal Company-ao	US3119001044	USD	25,93	2 439,34
280	Federal RealtyInvTrust-ao	US3137451015	USD	97,06	9 130,84
281	FedEx Corporation-ao	US31428X1063	USD	99,62	9 371,67
282	F5 Networks-ao	US3156161024	USD	68,66	6 459,13
283	Fidelity National Inf-ao	US31620M1062	USD	26,64	2 506,14
284	Fifth Third Bancorp-ao	US3167731005	USD	12,91	1 214,50
285	First Republic Bank-ao	US33616C1009	USD	0,01	0,94
286	Fiserv Inc-ao	US3377381088	USD	55,72	5 241,81
287	FirstEnergy Corp-ao	US3379321074	USD	14,18	1 333,97
288	Ford Motor-ao	US3453708600	USD	4,56	428,98
289	Fortinet-ao	US34959E1091	USD	24,49	2 303,88
290	Fortive Corporation-ao	US34959J1088	USD	30,37	2 857,03
291	Fortune Brands H&S-ao	US34964C1062	USD	26,35	2 478,86
292	Fortrea Holdings Inc.	US34965K1079	USD	13,83	1 301,05
293	Fox Corp-A-ao, Class A	US35137L1052	USD	11,54	1 085,62
294	Fox Corp-B-ao, Class B	US35137L2043	USD	10,6	997,19
295	Franklin Resources Inc-ao	US3546131018	USD	9,4	884,3
296	Freeport-McMoRan-ao	US35671D8570	USD	18,87	1 775,18
297	GE HealthCare Tech	US36266G1076	USD	32,26	3 034,83
298	Arthur J Gallagher-ao	US3635761097	USD	87,3	8 212,68
299	Gartner-ao	US3666511072	USD	170,15	16 006,73
300	GE Vernova Inc. ORD SHS	US36828A1016	USD	51,03	4 800,61
301	Generac Holdings-ao	US3687361044	USD	49,33	4 640,68
302	General Dynamics-ao	US3695501086	USD	107,73	10 134,61
303	GENERAL ELECTRIC CO	US3696043013	USD	62,44	5 873,99
304	General Mills-ao	US3703341046	USD	25,94	2 440,28
305	General Motors-ao	US37045V1008	USD	17,29	1 626,54
306	Genuine Parts-ao	US3724601055	USD	54,56	5 132,69
307	Gilead Sciences-ao	US3755581036	USD	25,35	2 384,78
308	Global Payments-ao	US37940X1028	USD	46,56	4 380,09
309	Goldman Sachs Gr-ao	US38141G1040	USD	152,96	14 389,59
310	WW Grainger-ao	US3848021040	USD	359,73	33 841,31
311	HCA Healthcare-ao	US40412C1018	USD	117,79	11 081,00
312	HP Inc -ao	US40434L1052	USD	10,49	986,84
313	Halliburton Co-ao	US4062161017	USD	14,41	1 355,61
314	Hartford-ao	US4165151048	USD	36,27	3 412,07
315	Hasbro-ao	US4180561072	USD	20,76	1 952,98
316	Healthpeak Properties-ao	US42250P1030	USD	6,84	643,47
317	Jack Henry&Associates-ao	US4262811015	USD	62,36	5 866,47
318	Hershey Co-ao	US4278661081	USD	69,09	6 499,59
319	Hess Corp-ao	US42809H1077	USD	57,11	5 372,58
320	Hewlett Packard Ent-ao	US42824C1099	USD	6,45	606,78
321	Hilton Worldwide Hold-ao	US43300A2033	USD	75,92	7 142,11
322	Hologic-ao	US4364401012	USD	28,37	2 668,89
323	Home Depot-ao	US4370761029	USD	126,04	11 857,11
324	Honeywell Intern-ao	US4385161066	USD	72,09	6 781,81
325	Hormel Foods-ao	US4404521001	USD	12,89	1 212,62
326	Host Hotels & Resorts-ao	US44107P1049	USD	7,1	667,93
327	Howmet Aerospace-ao	US4432011082	USD	24,03	2 260,60
328	Humana-ao	US4448591028	USD	122,49	11 523,15
329	JB Hunt Transport-ao	US4456581077	USD	63,67	5 989,70
330	Huntington Bancshares-ao	US4461501045	USD	4,98	468,49
331	Huntington Ingalls-ao	US4464131063	USD	102,71	9 662,36

№ п/п	Наименование	ISIN	Валюта котировки	Справедливая стоимость 1 цб на 17.04.2024 г. в валюте котировки	Справедливая стоимость 1 цб на 17.04.2024 г. в рублях
332	HUT 8 CORP-REM ON CA USD	US44812J1043	USD	2,64	248,36
333	IPG Photonics-ao	US44980X1090	USD	31,95	3 005,67
334	IDEX Corporation-ao	US45167R1041	USD	85,9	8 080,97
335	IDEXX Laboratories-ao	US45168D1046	USD	181,11	17 037,78
336	Illinois Tool Works-ao	US4523081093	USD	94,5	8 890,01
337	Illumina-ao	US4523271090	USD	44,85	4 219,23
338	Incyte Corporation-ao	US45337C1027	USD	19,97	1 878,66
339	Ingersoll Rand-ao	US45687V1061	USD	33,92	3 191,00
340	Intel-ao	US4581401001	USD	13,52	1 271,88
341	ICE-ao	US45866F1049	USD	49,51	4 657,61
342	IBM-ao	US4592001014	USD	61,56	5 791,21
343	IFF-ao	US4595061015	USD	31,37	2 951,11
344	International Paper-ao	US4601461035	USD	13,28	1 249,31
345	Interpublic Group-ao	US4606901001	USD	11,46	1 078,09
346	Intuit-ao	US4612021034	USD	232,22	21 845,91
347	Intuitive Surgical-ao	US46120E6023	USD	141,7	13 330,31
348	IQVIA Holdings-ao	US46266C1053	USD	86,06	8 096,03
349	Iron Mountain-ao	US46284V1017	USD	28,46	2 677,35
350	JPMorgan Chase & Co-ao	US46625H1005	USD	68,2	6 415,86
351	Jacobs Solutions Inc.	US46982L1089	USD	54,15	5 094,12
352	Johnson&Johnson-ao	US4781601046	USD	54,82	5 157,15
353	Juniper Networks-ao	US48203R1041	USD	13,81	1 299,16
354	KLA Corp-ao	US4824801009	USD	251,84	23 691,65
355	Kellogg Company-ao	US4878361082	USD	21,23	1 997,20
356	KeyCorp-ao	US4932671088	USD	5,46	513,65
357	Keysight Technologies-ao	US49338L1035	USD	56,78	5 341,53
358	Kimberly-Clark Corp-ao	US4943681035	USD	47,7	4 487,34
359	Kimco Realty-ao	US49446R1095	USD	6,66	626,53
360	Kinder Morgan-ao	US49456B1017	USD	6,73	633,12
361	Kraft Heinz Company-ao	US5007541064	USD	13,96	1 313,28
362	Kroger-ao	US5010441013	USD	20,93	1 968,97
363	LKQ Corp-ao	US5018892084	USD	18,23	1 714,97
364	L3 Harris Technologies-ao	US5024311095	USD	76,27	7 175,04
365	LabCorp-ao	US50540R4092	USD	75,73	7 124,24
366	Lam Research-ao	US5128071082	USD	345,47	32 499,81
367	Lamb Weston Holdings-ao	US5132721045	USD	30,43	2 862,68
368	Las Vegas Sands-ao	US5178341070	USD	19,02	1 789,29
369	Estee Lauder Comp-ao	US5184391044	USD	52,29	4 919,14
370	Leidos Holdings-ao	US5253271028	USD	47,08	4 429,01
371	Lennar Corp-A-ao, Class A	US5260571048	USD	57,52	5 411,15
372	Eli Lilly-ao	US5324571083	USD	284,32	26 747,18
373	Lincoln National Corp-ao	US5341871094	USD	10,17	956,73
374	Live Nation-ao	US5380341090	USD	34,77	3 270,96
375	Lockheed Martin-ao	US5398301094	USD	172,71	16 247,56
376	Loews Corp-ao	US5404241086	USD	27,7	2 605,86
377	Lowes Companies-ao	US5486611073	USD	86,67	8 153,41
378	Lumen Technologies-ao	US5502411037	USD	0,5	47,04
379	M&T Bank Corp-ao	US55261F1049	USD	52,62	4 950,18
380	MGM Resorts Int-ao	US5529531015	USD	15,92	1 497,66
381	MSCI-ao	US55354G1004	USD	193,83	18 234,40
382	Marathon Digital Hold-ao	US5657881067	USD	5,18	487,3
383	Marathon Oil Corp-ao	US5658491064	USD	10,48	985,9
384	Marathon Petroleum-ao	US56585A1025	USD	76,67	7 212,67

№ п/п	Наименование	ISIN	Валюта котировки	Справедливая стоимость 1 цб на 17.04.2024 г. в валюте котировки	Справедливая стоимость 1 цб на 17.04.2024 г. в рублях
385	MarketAxess Hold-ao	US57060D1081	USD	76,47	7 193,85
386	Marsh & McLennan-ao	US5717481023	USD	74,83	7 039,57
387	Marriott-ao	US5719032022	USD	90,3	8 494,90
388	Martin Marietta-ao	US5732841060	USD	224,54	21 123,42
389	MRVLUS	US5738741041	USD	23,53	2 213,57
390	Masco Corp-ao	US5745991068	USD	27,4	2 577,63
391	MasterCard Inc-A-ao, Class A	US57636Q1040	USD	174,26	16 393,37
392	MasterBrand	US57638P1049	USD	5,84	549,39
393	Match Group-ao	US57667L1070	USD	12,02	1 130,77
394	McCormick & Company-ao	US5797802064	USD	27,37	2 574,81
395	McDonalds Corp-ao	US5801351017	USD	102,23	9 617,21
396	McKesson Corporation-ao	US58155Q1031	USD	199,17	18 736,76
397	Merck & Co-ao	US58933Y1055	USD	59	5 550,38
398	MetLife-ao	US59156R1086	USD	26,1	2 455,34
399	Mettler-Toledo Int-ao	US5926881054	USD	453,69	42 680,52
400	Microsoft-ao	US5949181045	USD	165,31	15 551,41
401	MicroStrategy-ao	US5949724083	USD	462,27	43 487,68
402	Microchip Technology-ao	US5950171042	USD	32,22	3 031,07
403	Micron Technolg-ao	US5951121038	USD	45,03	4 236,16
404	Mid-America Apartment-ao	US59522J1034	USD	47,25	4 445,01
405	Moderna, Inc.	US60770K1079	USD	39,17	3 684,89
406	Mohawk Industries-ao	US6081901042	USD	41	3 857,04
407	Molson Coors Beverage-ao	US60871R2094	USD	24,06	2 263,43
408	Mondelez Int-ao	US6092071058	USD	25,19	2 369,73
409	Monolithic Power Syst-ao	US6098391054	USD	241,5	22 718,92
410	Monster Beverage-ao	US61174X1090	USD	20,54	1 932,28
411	Moodys Corp-ao	US6153691059	USD	142,17	13 374,53
412	Morgan Stanley-ao	US6174464486	USD	34,11	3 208,87
413	Mosaic Co-ao	US61945C1036	USD	11,47	1 079,03
414	Motorola Solutions-ao	US6200763075	USD	128,95	12 130,87
415	NRG Energy Inc.-ao	US6293775085	USD	27,8	2 615,26
416	NVR-ao	US62944T1051	USD	2904,61	273 248,86
417	Nasdaq-ao	US6311031081	USD	22,73	2 138,31
418	NetApp-ao	US64110D1046	USD	38,21	3 594,58
419	Netflix-ao	US64110L1061	USD	258,42	24 310,65
420	Newell Brands-ao	US6512291062	USD	2,46	231,42
421	Newmont Corp-ao	US6516391066	USD	14,6	1 373,48
422	News Corp-A-ao, Class A	US65249B1098	USD	9,15	860,78
423	News Corp-B-ao, Class B	US65249B2088	USD	9,45	889
424	NextEra Energy-ao	US65339F1012	USD	24,16	2 272,83
425	Nike-B-ao, Class B	US6541061031	USD	35,92	3 379,15
426	NiSource-ao	US65473P1057	USD	10,28	967,08
427	Nordson Corp-ao	US6556631025	USD	98,76	9 290,77
428	Norfolk Southern-ao	US6558441084	USD	90,64	8 526,89
429	Northern Trust-ao	US6658591044	USD	30,76	2 893,72
430	Northrop Grumman Corp-ao	US6668071029	USD	171,19	16 104,56
431	NortonLifeLock-ao	US6687711084	USD	7,71	725,31
432	Nucor Corp-ao	US6703461052	USD	73,01	6 868,36
433	NVIDIA-ao	US67066G1040	USD	225,47	21 210,91
434	O'Reilly Automotive-ao	US67103H1077	USD	414,6	39 003,16
435	Occidental Petroleum-ao	US6745991058	USD	22,9	2 154,30
436	OldDominionFreightLine-ao	US6795801009	USD	79,83	7 509,94
437	Omnicom Group-ao	US6819191064	USD	35,01	3 293,54

№ п/п	Наименование	ISIN	Валюта котировки	Справедливая стоимость 1 цб на 17.04.2024 г. в валюте котировки	Справедливая стоимость 1 цб на 17.04.2024 г. в рублях
438	ONEOK-ao	US6826801036	USD	29,42	2 767,66
439	Oracle Corp-ao	US68389X1054	USD	44,94	4 227,69
440	Organon & Co-ao	US68622V1061	USD	6,77	636,88
441	Otis Worldwide-ao	US68902V1070	USD	35,97	3 383,85
442	PNC Financial Services-ao	US6934751057	USD	55,76	5 245,58
443	PPG Industries-ao	US6935061076	USD	51,11	4 808,13
444	PPL Corp-ao	US69351T1060	USD	10,01	941,68
445	PVH Corp-ao	US6936561009	USD	40,05	3 767,67
446	PTC-ao	US69370C1009	USD	67,21	6 322,73
447	PACCAR-ao	US6937181088	USD	43,9	4 129,86
448	Packaging Corp-ao	US6951561090	USD	67,6	6 359,42
449	Palo Alto Networks-ao	US6974351057	USD	105,02	9 879,67
450	Parker-Hannifin Corp-ao	US7010941042	USD	204,71	19 257,93
451	Paychex-ao	US7043261079	USD	45,12	4 244,63
452	Paycom Software-ao	US70432V1026	USD	70,76	6 656,69
453	PayPal Holdings-ao	US70450Y1038	USD	21,63	2 034,82
454	Penn National Gaming-ao	US7075691094	USD	5,76	541,87
455	PepsiCo-ao	US7134481081	USD	64,18	6 037,68
456	Revvity-ao	US7140461093	USD	38,07	3 581,40
457	Pfizer Inc-ao	US7170811035	USD	5,84	549,39
458	Philip Morris Int-ao	US7181721090	USD	34,31	3 227,69
459	Phillips 66-ao	US7185461040	USD	59,55	5 602,12
460	PHINIA Inc.	US71880K1016	USD	12,91	1 214,50
461	Pinnacle West Capital-ao	US7234841010	USD	27,26	2 564,46
462	Pioneer Natural Res-ao	US7237871071	USD	101,41	9 540,06
463	Pool Corp-ao	US73278L1052	USD	137,9	12 972,83
464	T.Rowe Price Group-ao	US74144T1088	USD	42,18	3 968,05
465	Principal-ao	US74251V1026	USD	29,72	2 795,89
466	Procter & Gamble-ao	US7427181091	USD	59,06	5 556,02
467	Progressive-ao	US7433151039	USD	79,19	7 449,74
468	Prudential Financial-ao	US7443201022	USD	40,66	3 825,06
469	PSEG-ao	US7445731067	USD	24,63	2 317,05
470	Public Storage-ao	US74460D1090	USD	99,09	9 321,81
471	PulteGroup-ao	US7458671010	USD	40,2	3 781,78
472	Qorvo-ao	US74736K1016	USD	41,64	3 917,25
473	Qualcomm-ao	US7475251036	USD	62,23	5 854,24
474	Quanta Services-ao	US74762E1029	USD	93,15	8 763,01
475	Quest Diagnostics-ao	US74834L1008	USD	48,09	4 524,03
476	Ralph Lauren-ao	US7512121010	USD	60,31	5 673,62
477	Raymond James Finl-ao	US7547301090	USD	46,18	4 344,35
478	Raytheon Technologies-ao	US75513E1010	USD	38,15	3 588,93
479	Realty Income-ao	US7561091049	USD	19,42	1 826,92
480	Regency Centers-ao	US7588491032	USD	21,7	2 041,41
481	Regeneron Pharma-ao	US75886F1075	USD	341,28	32 105,64
482	Regions Financial-ao	US7591EP1005	USD	7,14	671,69
483	Republic Services-ao	US7607591002	USD	71,56	6 731,95
484	ResMed-ao	US7611521078	USD	65,84	6 193,85
485	Riot Platforms, Inc.	US7672921050	USD	2,82	265,29
486	Robert Half Intern-ao	US7703231032	USD	26,24	2 468,51
487	Rockwell Automation-ao	US7739031091	USD	105,52	9 926,71
488	Rollins-ao	US7757111049	USD	16,29	1 532,47
489	Roper Technologies-ao	US7766961061	USD	199,37	18 755,57
490	Ross Stores-ao	US7782961038	USD	50,29	4 730,99

№ п/п	Наименование	ISIN	Валюта котировки	Справедливая стоимость 1 цб на 17.04.2024 г. в валюте котировки	Справедливая стоимость 1 цб на 17.04.2024 г. в рублях
491	S&P Global-ao	US78409V1044	USD	156,07	14 682,16
492	SBA Communications-ao	US78410G1040	USD	74,31	6 990,65
493	SVB Financial-ao	US78486Q1013	USD	0,02	1,88
494	Salesforce.com-ao	US79466L3024	USD	104,64	9 843,92
495	Henry Schein-ao	US8064071025	USD	26,58	2 500,49
496	Charles Schwab Corp-ao	US8085131055	USD	27,46	2 583,28
497	Sealed Air-ao	US81211K1007	USD	11,79	1 109,13
498	Sempra Energy-ao	US8168511090	USD	25,73	2 420,53
499	ServiceNow-ao	US81762P1021	USD	278,89	26 236,35
500	Sherwin-Williams-ao	US8243481061	USD	117,46	11 049,96
501	Signature Bank-ao	US82669G1040	USD	1,17	110,07
502	Silvergate Capital-ao	US82837P4081	USD	0,15	14,11
503	Simon Property-ao	US8288061091	USD	53,36	5 019,80
504	Skyworks Solutions-ao	US83088M1027	USD	37,29	3 508,03
505	A.O. Smith Corporation-ao	US8318652091	USD	32,74	3 079,99
506	J.M. Smucker-ao	US8326964058	USD	41,58	3 911,61
507	Snap-on-ao	US8330341012	USD	107,31	10 095,10
508	SolarEdge Technolog-ao	US83417M1045	USD	22,62	2 127,96
509	Solventum Corporation ORD SHS	US83444M1018	USD	23,38	2 199,45
510	The Southern Company	US8425871071	USD	26,43	2 486,38
511	Southwest Airlines-ao	US8447411088	USD	10,9	1 025,41
512	Stanley Black & Decker-ao	US8545021011	USD	33,83	3 182,53
513	Starbucks-ao	US8552441094	USD	32,65	3 071,52
514	State Street-ao	US8574771031	USD	27,57	2 593,63
515	Stryker-ao	US8636671013	USD	127,25	11 970,94
516	Synopsys-ao	US8716071076	USD	199,79	18 795,08
517	Synchrony Financial-ao	US87165B1035	USD	15,03	1 413,94
518	Sysco-ao	US8718291078	USD	28,57	2 687,70
519	TJX Comp-ao	US8725401090	USD	35,27	3 318,00
520	T-Mobile US-ao	US8725901040	USD	60,63	5 703,72
521	Take-Two Interactive-ao	US8740541094	USD	54,21	5 099,76
522	Tapestry-ao	US8760301072	USD	15,33	1 442,16
523	Target Corp-ao	US87612E1064	USD	62,28	5 858,94
524	Teledyne Technologies-ao	US8793601050	USD	151,58	14 259,77
525	Teleflex-ao	US8793691069	USD	41,01	3 857,98
526	Teradyne-ao	US8807701029	USD	38,65	3 635,97
527	Tesla-ao	US88160R1014	USD	53,15	5 000,00
528	Texas Instrument-ao	US8825081040	USD	62,75	5 903,16
529	Textron-ao	US8832031012	USD	34,92	3 285,07
530	Thermo Fisher-ao	US8835561023	USD	207,24	19 495,94
531	3M Co-ao	US88579Y1010	USD	90,96	8 556,99
532	Tractor Supply-ao	US8923561067	USD	93,69	8 813,81
533	TransDigm Group-ao	US8936411003	USD	463,96	43 646,67
534	Travelers Companies-ao	US89417E1091	USD	78,23	7 359,42
535	Trimble Inc	US8962391004	USD	22,15	2 083,74
536	Truist Financial Corp-ao	US89832Q1094	USD	13,5	1 270,00
537	Tyler Technologies-ao	US9022521051	USD	152,56	14 351,96
538	Tyson Foods-ao, Class A	US9024941034	USD	22,18	2 086,57
539	UDR-ao	US9026531049	USD	13,38	1 258,71
540	U.S. Bancorp-ao	US9029733048	USD	14,97	1 408,29
541	Uber Technolog-ao	US90353T1007	USD	25,51	2 400,00
542	Ulta Beauty-ao	US90384S3031	USD	160,78	15 125,25
543	Under Armour-A-ao, Class A	US9043111072	USD	2,48	233,3

№ п/п	Наименование	ISIN	Валюта котировки	Справедливая стоимость 1 цб на 17.04.2024 г. в валюте котировки	Справедливая стоимость 1 цб на 17.04.2024 г. в рублях
544	Under Armour-C-ao, Class C	US9043112062	USD	2,39	224,84
545	Union Pacific Corp-ao	US9078181081	USD	86,78	8 163,76
546	United Airlines Hold-ao	US9100471096	USD	18,46	1 736,61
547	United Parcel Service-ao	US9113121068	USD	53,87	5 067,78
548	United Rentals-ao	US9113631090	USD	240,94	22 666,24
549	UnitedHealth-ao	US91324P1021	USD	181,39	17 064,12
550	Universal Health Serv-ao	US9139031002	USD	60,6	5 700,90
551	V.F. Corporation-ao	US9182041080	USD	4,64	436,5
552	Valero Energy Corp-ao	US91913Y1001	USD	63,35	5 959,60
553	Ventas-ao	US92276F1003	USD	15,99	1 504,25
554	Veralto Corp	US92338C1036	USD	34,28	3 224,86
555	VeriSign-ao	US92343E1029	USD	68,76	6 468,54
556	Verizon Communicat-ao	US92343V1044	USD	15,06	1 416,76
557	Verisk Analytics-ao	US92345Y1064	USD	84,17	7 918,23
558	Vertex Pharmaceuticals-ao	US92532F1003	USD	148,87	14 004,83
559	PARAMOUNT GLOBAL	US92556H2067	USD	4,09	384,76
560	Viatis-ao	US92556V1061	USD	4,2	395,11
561	Visa Inc-A-ao	US92826C8394	USD	103,27	9 715,04
562	Vornado Realty Trust-ao	US9290421091	USD	9,74	916,28
563	Vulcan Materials-ao	US9291601097	USD	97,81	9 201,40
564	WEC Energy-ao	US92939U1060	USD	30,16	2 837,28
565	WK Kellogg Co	US92942W1071	USD	7,6	714,96
566	Wabtec Corp-ao	US9297401088	USD	54,74	5 149,62
567	Walmart-ao	US9311421039	USD	22,59	2 125,14
568	Walgreens Boots-ao	US9314271084	USD	6,68	628,42
569	Warner BrosDiscovery-A-ao	US9344231041	USD	3,12	293,51
570	Waste Management-ao	US94106L1098	USD	78,07	7 344,37
571	Waters Corp-ao	US9418481035	USD	115,19	10 836,41
572	Wells Fargo & Comp-ao	US9497461015	USD	21,65	2 036,71
573	Welltower-ao	US95040Q1040	USD	33,97	3 195,70
574	West Pharmaceutical-ao	US9553061055	USD	142,94	13 446,97
575	Western Digital Corp-ao	US9581021055	USD	26,57	2 499,55
576	WestRock Co-ao	US96145D1054	USD	17,89	1 682,99
577	Weyerhaeuser-ao	US9621661043	USD	11,94	1 123,25
578	Whirlpool-ao	US9633201069	USD	39,34	3 700,88
579	Williams Comp-ao	US9694571004	USD	14,27	1 342,44
580	Wynn Resorts-ao	US9831341071	USD	36,92	3 473,22
581	Xcel Energy-ao	US98389B1008	USD	20,14	1 894,65
582	Xylem-ao	US98419M1009	USD	47,8	4 496,75
583	Yum! Brands-ao	US9884981013	USD	52,2	4 910,67
584	ZimVie Inc.	US98888T1079	USD	5,43	510,82
585	Zebra Technologies-ao	US9892071054	USD	104,57	9 837,34
586	Zimmer Biomet Hold-ao	US98956P1021	USD	45,94	4 321,77
587	Zions Bancorporation-ao	US9897011071	USD	14,91	1 402,65
588	Zoetis Inc-ao	US98978V1035	USD	57,38	5 397,98
589	ZSUS	US98980G1022	USD	61,28	5 764,87
590	Zoom Video Com-ao	US98980L1017	USD	15,08	1 418,64

Депозитарные расписки:

№ п/п	Наименование	ISIN	Валюта котировки	Справедливая стоимость 1 цб на 17.04.2024 г. в валюте котировки	Справедливая стоимость 1 цб на 17.04.2024 г. в рублях
-------	--------------	------	------------------	---	---

1	Agro Blockchain PLC	US0401261047	USD	1,48	139,23
2	Baidu Inc ADR Lev3	US0567521085	USD	37,41	3 519,32

Инвестиционные паи или акции инвестиционных фондов:

№ п/п	Наименование	ISIN	Валюта котировки	Справедливая стоимость 1 цб на 17.04.2024 г. в валюте котировки	Справедливая стоимость 1 цб на 17.04.2024 г. в рублях
1	iShares Core EURO STOXX 50 UCITS ETF (DE)	DE0005933956	EUR	17,54	1 752,84
2	iShares J.P.Morgan USD EM Bond UCITS ETF USD (Dist)	IE00B2NPKV68	USD	30,32	2 852,33
3	iShares MSCI Emerging Markets ETF	US4642872349	USD	14,07	1 323,62
4	iShares Global Financials	US4642873339	USD	29,03	2 730,97
5	iShares Biotechnology ETF	US4642875565	USD	44,6	4 195,71
6	iShares J.P. Morgan USD Emerging Markets Bond Fund	US4642882819	USD	30,94	2 910,66
7	KraneShr CSI China Intern	US5007673065	USD	9,02	848,55
8	Prologis, Inc. REIT	US74340W1036	USD	40,34	3 794,95
9	ProShares S&P 500 Dividend Aristocrats ETF	US74348A4673	USD	34,01	3 199,46
10	SPDR S&P 500 ETF Trust	US78462F1030	USD	177,34	16 683,12
11	SPDR Gold Trust	US78463V1070	USD	77,8	7 318,97
12	SPDR Bloomberg 1-3 Month T-Bill ETF	US78468R6633	USD	32,46	3 053,65
13	Materials Select Sector SPDR Fund	US81369Y1001	USD	31,53	2 966,16
14	The Health Care Select Sector SPDR Fund	US81369Y2090	USD	49,05	4 614,34
15	SEL SCT CONS Staples	US81369Y3080	USD	26	2 445,93
16	SEL SCT CONS DISCR	US81369Y4070	USD	61,06	5 744,17
17	The Energy Select Sector SPDR Fund	US81369Y5069	USD	33,35	3 137,37
18	SEL SCT FINANCIAL	US81369Y6059	USD	14,06	1 322,68
19	Industrial Select Sector SPDR Fund	US81369Y7040	USD	42,91	4 036,72
20	SEL SCT Technology	US81369Y8030	USD	70,45	6 627,53
21	CommServSelcSectSPDR	US81369Y8527	USD	28,33	2 665,12
22	The Real Estate Select Sector SPDR Fund	US81369Y8600	USD	12,66	1 190,98
23	Utilities Select Sector SPDR Fund	US81369Y8865	USD	22,7	2 135,48
24	Vanguard Intermediate-Term Corporate Bond ETF	US92206C8709	USD	27,76	2 611,50

Облигации:

№ п/п	ЦБ	ISIN	Валюта номинала	Дата погашения	Номинал	Справедливая стоимость ценной бумаги, % от номинала	Справедливая стоимость ценной бумаги, в валюте номинала	Справедливая стоимость ценной бумаги, в руб.
1	Alibaba Group-2031-евро	US01609WAX02	USD	09.02.2031	1 000	21,77%	217,70	20 479,95
2	Baidu-2-2028-евро	US056752AL23	USD	29.03.2028	1 000	15,61%	156,10	14 684,98
3	Бразилия-	US105756AE07	USD	15.05.2027	1 000	14,53%	145,30	13 668,98

№ п/п	ЦБ	ISIN	Валюта номинала	Дата погашения	Номинал	Справедливая стоимость ценной бумаги, % от номинала	Справедливая стоимость ценной бумаги, в валюте номинала	Справедливая стоимость ценной бумаги, в руб.
	2027							
4	Колумбия-2029	US195325DP79	USD	15.03.2029	1 000	17,78%	177,80	16 726,39
5	Колумбия-2031-евро	US195325DS19	USD	15.04.2031	1 000	21,32%	213,20	20 056,62
6	Escotrol-2026-евро	US279158AL39	USD	26.06.2026	1 000	9,42%	94,20	8 861,79
7	Escotrol-2030-евро	US279158AN94	USD	29.04.2030	1 000	22,87%	228,70	21 514,77
8	Embraer-2027-евро	US29082HAB87	USD	01.02.2027	1 000	11,75%	117,50	11 053,72
9	JD.com-2026-евро	US47215PAC05	USD	29.04.2026	1 000	8,75%	87,50	8 231,49
10	Methanex-2029-евро	US59151KAL26	USD	15.12.2029	1 000	21,28%	212,80	20 018,99
11	Pemex-2035-евро	US706451BG56	USD	15.06.2035	1 000	25,42%	254,20	23 913,66
12	ЮАР-2028	US836205AU87	USD	12.10.2028	1 000	16,15%	161,50	15 192,98
13	Tencent Holdings-2030-ев	US88032XAU81	USD	03.06.2030	1 000	20,41%	204,10	19 200,54
14	Турция-2027	US900123CL22	USD	25.03.2027	1 000	12,20%	122,00	11 477,05
15	США-251115-об	US912828M565	USD	15.11.2025	100	7,04%	7,04	662,28
16	Weibo-2024-евро	US948596AD39	USD	05.07.2024	1 000	2,29%	22,90	2 154,30
17	Cosan-2029-евро	USG25343AB36	USD	20.09.2029	1 000	20,38%	203,80	19 172,32
18	CSN Inova-USG2583XAB76	USG2583XAB76	USD	28.01.2028	1 000	14,78%	147,80	13 904,17
19	Meituan-2025-евро	USG59669AB07	USD	28.10.2025	1 000	6,80%	68,00	6 397,05
20	Meituan-USG59669AC89	USG59669AC89	USD	28.10.2030	1 000	21,86%	218,60	20 564,62
21	State Grid COC-2027-евро	USG8450LAJ38	USD	04.05.2027	1 000	12,23%	122,30	11 505,27
22	Adecoagro-2027-евро	USL00849AA47	USD	21.09.2027	1 000	13,80%	138,00	12 982,24
23	Minerva Luxe-USL6401PAJ23	USL6401PAJ23	USD	18.03.2031	1 000	22,19%	221,90	20 875,06
24	Nexa Resources-2028	USL67359AA48	USD	18.01.2028	1 000	15,51%	155,10	14 590,91
25	Topy Oversea-USL9326VAB29	USL9326VAB29	USD	16.02.2031	1 000	23,01%	230,10	21 646,47
26	Ultrapar-2029-евро	USL9412AAB37	USD	06.06.2029	1 000	19,80%	198,00	18 626,69
27	Unigel-2026-евро	USL9467UAB37	USD	01.10.2026	1 000	3,39%	33,90	3 189,12

№ п/п	ЦБ	ISIN	Валюта номинала	Дата погашения	Номинал	Справедливая стоимость ценной бумаги, % от номинала	Справедливая стоимость ценной бумаги, в валюте номинала	Справедливая стоимость ценной бумаги, в руб.
28	Usiminas Int-USL95806AA06	USL95806AA06	USD	18.07.2026	1 000	9,67%	96,70	9 096,98
29	Bharti Airtel-2024-евро	USN1384FAB15	USD	20.05.2024	1 000	1,84%	18,40	1 730,97
30	Braskem-2028-евро	USN15516AB83	USD	10.01.2028	1 000	13,43%	134,30	12 634,17
31	Naspers-2030-евро	USN7163RAA16	USD	21.01.2030	1 000	19,94%	199,40	18 758,40
32	CEMEX-2031-евро	USP2253TJR16	USD	11.07.2031	1 000	24,76%	247,60	23 292,77
33	CYDSA-2027-евро	USP3R26HAA81	USD	04.10.2027	1 000	13,92%	139,20	13 095,13
34	Grupo Kuo-2027-евро	USP4954BAF33	USD	07.07.2027	1 000	12,73%	127,30	11 975,65
35	Empresas Publicas-2029-евро	USP9379RBA43	USD	18.07.2029	1 000	18,01%	180,10	16 942,76
36	Облигации Stillwater Mining Company	USU85969AE07	USD	16.11.2026	1 000	9,89%	98,90	9 303,94
37	Vistra-2027-евро	USU9226VAE75	USD	31.07.2027	1 000	13,04%	130,40	12 267,28
38	Network i2i - USV6703DAA29	USV6703DAA29	USD	15.10.2049	1 000	35,11%	351,10	33 029,45
39	Adani-2029-евро	USY00130RP42	USD	03.07.2029	1 000	18,24%	182,40	17 159,13
40	Lenovo Group Limited	USY5257YAJ65	USD	02.11.2030	1 000	22,36%	223,60	21 034,99
41	Adaro Energy-2024-евро	USY70902AB04	USD	31.10.2024	1 000	3,46%	34,60	3 254,97
42	Xiaomi Best Time International Limited	USY77108AA93	USD	29.04.2030	1 000	20,92%	209,20	19 680,32
43	Turk Telekom-2024-евро	XS1028951264	USD	19.06.2024	1 000	2,14%	21,40	2 013,19
44	Turkcell Petisim-2025-евро	XS1298711729	USD	15.10.2025	1 000	6,98%	69,80	6 566,38
45	Longfor Holdings LTD. 16/01/2028	XS1743535491	USD	16.01.2028	1 000	9,18%	91,80	8 636,01
46	Country Gard-2025-евро	XS1750118462	USD	17.01.2025	1 000	0,27%	2,70	254,00
47	Puma Energy-2026-евро	XS1751117604	USD	24.01.2026	1 000	7,97%	79,70	7 497,71

№ п/п	ЦБ	ISIN	Валюта номинала	Дата погашения	Номинал	Справедливая стоимость ценной бумаги, % от номинала	Справедливая стоимость ценной бумаги, в валюте номинала	Справедливая стоимость ценной бумаги, в руб.
48	OmanTel-2028-евро	XS1805476659	USD	24.04.2028	1 000	16,67%	166,70	15 682,17
49	Узбекистан-2029	XS1953915136	USD	20.02.2029	1 000	17,90%	179,00	16 839,28
50	Turk Telekom-2025-евро	XS1955059420	USD	28.02.2025	1 000	4,72%	47,20	4 440,30
51	CNCC-2-2024-евро	XS2011969651	USD	19.06.2024	1 000	2,13%	21,30	2 003,78
52	Shanghai Electric-2024-ев	XS2080763456	USD	21.11.2024	1 000	3,63%	36,30	3 414,89
53	AAC Technologie-2024-евро	XS2080819779	USD	27.11.2024	1 000	3,70%	37,00	3 480,75
54	UPL Corporation Limited, 27/11/2050	XS2125139464	USD	27.11.2050	1 000	24,69%	246,90	23 226,92
55	UPL Corporation-2030-евро	XS2189565992	USD	16.06.2030	1 000	19,76%	197,60	18 589,06
56	Periama Holdings-2026-ев	XS2224065289	USD	19.04.2026	1 000	8,81%	88,10	8 287,94
57	Ипотека-банк-2025-евро	XS2260457754	USD	19.11.2025	1 000	7,12%	71,20	6 698,08
58	Haidilao Int-XS2281463237	XS2281463237	USD	14.01.2026	1 000	7,46%	74,60	7 017,94
59	Pakuwon Jati-2028-евро	XS2327392234	USD	29.04.2028	1 000	15,32%	153,20	14 412,17
60	UzAuto Motors-2026-евро	XS2330272944	USD	04.05.2026	1 000	8,48%	84,80	7 977,49
61	West China-2026-евро	XS2346524783	USD	08.07.2026	1 000	8,04%	80,40	7 563,57
62	China ModDairy-2026-евро	XS2355517728	USD	14.07.2026	1 000	8,89%	88,90	8 363,20

Оценщик: 1 категории

Генеральный директор

23 апреля 2024 г.



Н.П. Слесарева
Слесарева Н.П.

Д.Е. Слущий
Слущий Д.Е.

СОДЕРЖАНИЕ

1. ВЕДЕНИЕ	19
1.1. ЗАДАНИЕ НА ОЦЕНКУ.....	19
1.2. СВЕДЕНИЯ О ЗАКАЗЧИКЕ ОЦЕНКИ И ОБ ОЦЕНЩИКЕ	46
1.3. ПРИНЯТЫЕ ПРИ ПРОВЕДЕНИИ ОЦЕНКИ ОБЪЕКТА ОЦЕНКИ ДОПУЩЕНИЯ И ОГРАНИЧЕНИЯ ОЦЕНКИ В СООТВЕТСТВИИ С ПУНКТАМИ 6 И 8 ФЕДЕРАЛЬНОГО СТАНДАРТА ОЦЕНКИ «ПРОЦЕСС ОЦЕНКИ (ФСО III)», УТВЕРЖДЕННОГО ПРИКАЗОМ МИНЭКОНОМРАЗВИТИЯ РОССИИ ОТ 14 АПРЕЛЯ 2022 Г, № 200, В ТОМ ЧИСЛЕ НЕ ОТРАЖЕННЫЕ В ЗАДАНИИ НА ОЦЕНКУ	48
1.4. ПРИМЕНЯЕМЫЕ СТАНДАРТЫ ОЦЕНОЧНОЙ ДЕЯТЕЛЬНОСТИ.....	48
1.5. АНАЛИЗ ДОСТАТОЧНОСТИ И ДОСТОВЕРНОСТИ ИНФОРМАЦИИ.....	49
2. СОДЕРЖАНИЕ И ОБЪЕМ РАБОТ ДЛЯ ПРОВЕДЕНИЯ ОЦЕНКИ.....	52
3. ОПИСАНИЕ ОБЪЕКТА ОЦЕНКИ, УСТАНОВЛИВАЮЩИЕ КОЛИЧЕСТВЕННЫЕ И КАЧЕСТВЕННЫЕ ХАРАКТЕРИСТИКИ ОБЪЕКТА ОЦЕНКИ	53
4. АНАЛИЗ РЫНКА ОБЪЕКТА ОЦЕНКИ, А ТАКЖЕ АНАЛИЗ ДРУГИХ ВНЕШНИХ ФАКТОРОВ, НЕ ОТНОСЯЩИХСЯ НЕПОСРЕДСТВЕННО К ОБЪЕКТУ ОЦЕНКИ, НО ВЛИЯЮЩИХ НА ЕГО СТОИМОСТЬ	97
4.1. АНАЛИЗ ВЛИЯНИЯ ОБЩЕЙ ПОЛИТИЧЕСКОЙ И СОЦИАЛЬНО-ЭКОНОМИЧЕСКОЙ ОБСТАНОВКИ В СТРАНЕ	97
4.2. АНАЛИЗ СОСТОЯНИЯ И ПЕРСПЕКТИВ РАЗВИТИЯ ОТРАСЛИ	101
5. ОПИСАНИЕ ПРОЦЕССА ОЦЕНКИ ОБЪЕКТА ОЦЕНКИ В ЧАСТИ ПРИМЕНЕНИЯ ДОХОДНОГО, ЗАТРАТНОГО И СРАВНИТЕЛЬНОГО ПОДХОДОВ К ОЦЕНКЕ	105
6. ОЦЕНКА СПРАВЕДЛИВОЙ СТОИМОСТИ ОБЪЕКТОВ ОЦЕНКИ	113
6.1. ВЫБОР ИСПОЛЬЗУЕМЫХ ПОДХОДОВ И МЕТОДОВ ОЦЕНКИ	113
7. ОПИСАНИЕ РАСЧЕТА СПРАВЕДЛИВОЙ СТОИМОСТИ ОБЪЕКТОВ ОЦЕНКИ	115
7.1. АНАЛИЗ ИСТОЧНИКОВ ИНФОРМАЦИИ.....	117
7.2. АНАЛИЗ УРОВНЯ ДИСКОНТА ПРИ ОЦЕНКЕ ЗАБЛОКИРОВАННЫХ ЦЕННЫХ БУМАГ	154
7.3. АНАЛИЗ ПРИМЕНЕНИЯ СКИДКИ НА ТОРГ	161
7.4. РАСЧЕТ РАЗМЕРА ДИСКОНТА (СКИДКИ) К ₁	164
7.5. РАСЧЕТ РАЗМЕРА ДИСКОНТА (СКИДКИ) К ₁ ДЛЯ ОБЛИГАЦИЙ	192
7.6. РАСЧЕТ СПРАВЕДЛИВОЙ СТОИМОСТИ ОБЪЕКТА ОЦЕНКИ.....	198
8. ОПИСАНИЕ ПРОЦЕДУРЫ СОГЛАСОВАНИЯ РЕЗУЛЬТАТОВ ОЦЕНКИ И ВЫВОДЫ, ПОЛУЧЕННЫЕ НА ОСНОВАНИИ ПРОВЕДЕННЫХ РАСЧЕТОВ ПО РАЗЛИЧНЫМ ПОДХОДАМ	299
9. ПЕРЕЧЕНЬ ИСПОЛЬЗОВАННЫХ ПРИ ПРОВЕДЕНИИ ОЦЕНКИ ДАННЫХ.....	316
9.1. ПЕРЕЧЕНЬ МЕТОДИЧЕСКОЙ ЛИТЕРАТУРЫ.....	316
9.2. ИНФОРМАЦИОННО-АНАЛИТИЧЕСКИЕ МАТЕРИАЛЫ	316
10. СПИСОК ИСПОЛЬЗУЕМЫХ ТЕРМИНОВ.....	317
ПРИЛОЖЕНИЕ 1. РЫНОЧНЫЕ ДАННЫЕ ДЛЯ РАСЧЕТА К₁ (ВЫБОРКА).....	319
ПРИЛОЖЕНИЕ 2. КОПИИ ДОКУМЕНТОВ, ПОДТВЕРЖДАЮЩИЕ ПРАВОМОЧНОСТЬ ПРОВЕДЕНИЯ ОЦЕНКИ	453

1. ВВЕДЕНИЕ

1.1. ЗАДАНИЕ НА ОЦЕНКУ

Данный раздел отчёта об оценке составлен в соответствии с Договором на проведение оценки № 194-21554/2022-О об оказании услуг по оценке от 31.03.2022 г., заданием на оценку № 28 от 17.04.2024 г. и предоставленными документами.

Объект оценки	право собственности на на 678 ценных бумаг
----------------------	--

Акции

№ п/п	Эмитент	ЦБ	ISIN	Место хранения	Статус	Кол-во штук	Валюта номинала
1	3M Company	3M Co-ao	US88579Y1010	АО "Райффайзенбанк"	не заблокирована	1	USD
2	A. O. Smith Corporation	A.O. Smith Corporation-ao	US8318652091	НКО АО НРД	заблокирована	1	USD
3	Abbott Laboratories	Abbott Laboratories-ao	US0028241000	НКО АО НРД	заблокирована	1	USD
4	AbbVie Inc.	AbbVie Inc-ao	US00287Y1091	НКО АО НРД	заблокирована	1	USD
5	Accenture plc	Accenture-ao	IE00B4BNMY34	НКО АО НРД	заблокирована	1	USD
6	Adobe Incorporated	Adobe-ao	US00724F1012	НКО АО НРД	заблокирована	1	USD
7	Advance Auto Parts, Inc.	Advance Auto Parts-ao	US00751Y1064	НКО АО НРД	заблокирована	1	USD
8	Advanced Micro Devices, Inc.	Advanced Micro-ao	US0079031078	НКО АО НРД	заблокирована	1	USD
9	Adyen N.V.	Adyen-ao	NL0012969182	НКО АО НРД	заблокирована	1	EUR
10	Aflac Incorporated	Aflac-ao	US0010551028	НКО АО НРД	заблокирована	1	USD
11	Agilent Technologies, Inc.	Agilent Technologies-ao	US00846U1016	НКО АО НРД	заблокирована	1	USD
12	Agricultural Bank of China Limited	ABC-ao	CNE100000Q43	НКО АО НРД	заблокирована	1	CNY
13	Air Products & Chemicals, Inc.	Air Products & Chemicals-ao	US0091581068	НКО АО НРД	заблокирована	1	USD
14	Akamai Technologies, Inc.	Akamai Technologies-ao	US00971T1016	НКО АО НРД	заблокирована	1	USD
15	Alaska Air Group, Inc.	Alaska Air Group-ao	US0116591092	НКО АО НРД	заблокирована	1	USD
16	Albemarle Corporation	Albemarle Corp-ao	US0126531013	НКО АО НРД	заблокирована	1	USD
17	Alexandria Real Estate Equities, Inc.	Alexandria RealEstEq-ao	US0152711091	НКО АО НРД	заблокирована	1	USD
18	Alibaba Group Holding Limited	Alibaba Group Holding-ao	KYG017191142	НКО АО НРД / ПАО "СПБ Банк"	заблокирована	1	USD
19	Align Technology, Inc.	Align Technology-ao	US0162551016	НКО АО НРД	заблокирована	1	USD
20	Allegion plc	Allegion-ao	IE00BFRT3W74	НКО АО НРД	заблокирована	1	USD
21	Alliant Energy Corporation	Alliant Energy-ao	US0188021085	НКО АО НРД	заблокирована	1	USD
22	Allianz SE	Allianz-ao	DE0008404005	НКО АО НРД	заблокирована	1	EUR
23	Alphabet Inc.	Alphabet-C-ao, Class C	US02079K1079	НКО АО НРД	заблокирована	1	USD
24	Altria Group, Inc.	Altria Group-ao	US02209S1033	НКО АО НРД	заблокирована	1	USD

№ п/п	Эмитент	ЦБ	ISIN	Место хранения	Статус	Кол-во штук	Валюта номинала
25	Amazon.com, Inc.	Amazon.com-ao	US0231351067	НКО АО НРД	заблокирована	1	USD
26	Amcor PLC	Amcor Plc-ao	JE00BJ1F3079	НКО АО НРД	заблокирована	1	USD
27	Ameren Corporation	Ameren Corp-ao	US0236081024	НКО АО НРД	заблокирована	1	USD
28	American Airlines Group Inc.	American Airlines-ao	US02376R1023	НКО АО НРД	заблокирована	1	USD
29	American Electric Power Company, Inc.	American ElectricPower-ao	US0255371017	НКО АО НРД	заблокирована	1	USD
30	American Express Company	American Express-ao	US0258161092	НКО АО НРД	заблокирована	1	USD
31	American International Group, Inc.	American International-ao	US0268747849	НКО АО НРД	заблокирована	1	USD
32	American Tower Corporation	American Tower-ao	US03027X1000	НКО АО НРД	заблокирована	1	USD
33	American Water Works Company, Inc.	American Water Works-ao	US0304201033	НКО АО НРД	заблокирована	1	USD
34	Ameriprise Financial, Inc.	Ameriprise Financial-ao	US03076C1062	НКО АО НРД	заблокирована	1	USD
35	АМТЕК, Inc.	АМТЕК-ao	US0311001004	НКО АО НРД	заблокирована	1	USD
36	Amgen Inc.	Amgen-ao	US0311621009	НКО АО НРД	заблокирована	1	USD
37	Amphenol Corporation	Amphenol Corp-ao	US0320951017	НКО АО НРД	заблокирована	1	USD
38	Analog Devices, Inc.	Analog Devices-ao	US0326541051	НКО АО НРД	заблокирована	1	USD
39	Anhui Conch Cement Company Ltd.	Anhui Conch Cement-ao	CNE1000001W2	НКО АО НРД / ПАО "СПБ Банк"	заблокирована	1	CNY
40	ANSYS, Inc.	ANSYS-ao	US03662Q1058	НКО АО НРД	заблокирована	1	USD
41	Anta Sports Products Limited	Anta Sports Products-ao	KYG040111059	НКО АО НРД	заблокирована	1	HKD
42	Aon public limited company Ireland	Aon-ao, Class A	IE00BLP1HW54	НКО АО НРД	заблокирована	1	USD
43	APA Corporation	APA Corp-ao	US03743Q1085	НКО АО НРД	заблокирована	1	USD
44	Apple Inc.	Apple-ao	US0378331005	НКО АО НРД	заблокирована	1	USD
45	Applied Materials, Inc.	Applied Materials-ao	US0382221051	НКО АО НРД	заблокирована	1	USD
46	Aptiv PLC	Aptiv-ao	JE00B783TY65	НКО АО НРД	заблокирована	1	USD
47	Archer-Daniels-Midland Company	Archer Daniels Midland-ao	US0394831020	НКО АО НРД	заблокирована	1	USD
48	Arista Networks, Inc.	Arista Networks-ao	US0404131064	НКО АО НРД	заблокирована	1	USD
49	Arthur J. Gallagher & Co.	Arthur J Gallagher-ao	US3635761097	НКО АО НРД	заблокирована	1	USD
50	ASML Holding N.V.	ASML Holding-ao	NL0010273215	НКО АО НРД	заблокирована	1	EUR
51	Assurant, Inc.	Assurant-ao	US04621X1081	НКО АО НРД	заблокирована	1	USD
52	AT&T Inc.	AT&T Inc-ao	US00206R1023	НКО АО НРД	заблокирована	1	USD
53	Atmos Energy Corporation	Atmos Energy-ao	US0495601058	НКО АО НРД	заблокирована	1	USD
54	Autodesk, Inc.	Autodesk-ao	US0527691069	НКО АО НРД	заблокирована	1	USD
55	Automatic Data	Automatic Data	US0530151036	НКО АО НРД	заблокирована	1	USD

№ п/п	Эмитент	ЦБ	ISIN	Место хранения	Статус	Кол-во штук	Валюта номинала
	Processing, Inc.	Process-ao					
56	AutoZone, Inc.	AutoZone-ao	US0533321024	НКО АО НРД	заблокирована	1	USD
57	AvalonBay Communities, Inc	AvalonBay Communities-ao	US0534841012	НКО АО НРД	заблокирована	1	USD
58	Avery Dennison Corporation	Avery Dennison Corp-ao	US0536111091	НКО АО НРД	заблокирована	1	USD
59	Baidu, Inc.	Baidu-ao	KYG070341048	НКО АО НРД / ПАО "СПБ Банк"	заблокирована	1	USD
60	Baker Hughes Company	Baker Hughes Co-ao, Class A	US05722G1004	НКО АО НРД	заблокирована	1	USD
61	Bakkt Holdings, Inc.	Bakkt Holdings-ao	US05759B1070	НКО АО НРД	заблокирована	1	USD
62	Ball Corporation	Ball Corporation-ao	US0584981064	НКО АО НРД	заблокирована	1	USD
63	Bank of America Corporation	Bank of America-ao	US0605051046	НКО АО НРД	заблокирована	1	USD
64	Bank of China Limited	Bank of China-ao	CNE1000001Z5	НКО АО НРД / ПАО "СПБ Банк"	заблокирована	1	CNY
65	Bank of Communications Co., Ltd.	Bank of Communications-ao	CNE100000205	НКО АО НРД	заблокирована	1	CNY
66	Barclays PLC	Barclays-ao	GB0031348658	НКО АО НРД	заблокирована	1	GBP
67	Bath & Body Works Inc	Bath & Body Works-ao	US0708301041	НКО АО НРД	заблокирована	1	USD
68	Baxter International Inc.	Baxter International-ao	US0718131099	НКО АО НРД	заблокирована	1	USD
69	Becton, Dickinson and Company	Becton Dickinson-ao	US0758871091	НКО АО НРД	заблокирована	1	USD
70	Berkshire Hathaway Inc.	Berkshire Hathaway-B-ao	US0846707026	НКО АО НРД	заблокирована	1	USD
71	Best Buy Co., Inc.	Best Buy Co-ao	US0865161014	НКО АО НРД	заблокирована	1	USD
72	BIGG Digital Assets Inc.	BIGG Digital Assets-ao	CA0898041086	АО "Райффайзенбанк"	не заблокирована	1	CAD
73	Biogen Inc.	Biogen-ao	US09062X1037	НКО АО НРД	заблокирована	1	USD
74	Bio-Rad Laboratories, Inc.	Bio-Rad Laboratories-ao	US0905722072	НКО АО НРД	заблокирована	1	USD
75	Bio-Techne Corporation	Bio-Techne Corp-ao	US09073M1045	НКО АО НРД	заблокирована	1	USD
76	BITFARMS LTD/CANADA	Bitfarms LTD/Canada	CA09173B1076	АО "Райффайзенбанк"	не заблокирована	1	CAD
77	BlackRock Inc.	BlackRock-ao	US09247X1019	НКО АО НРД	заблокирована	1	USD
78	Booking Holdings Inc.	Booking Holdings-ao	US09857L1089	НКО АО НРД	заблокирована	1	USD
79	BorgWarner Inc.	BorgWarner-ao	US0997241064	НКО АО НРД	заблокирована	1	USD
80	Boston Properties, Inc.	Boston Properties-ao	US1011211018	НКО АО НРД	заблокирована	1	USD
81	Boston Scientific Corporation	Boston Scientific Corp-ao	US1011371077	НКО АО НРД	заблокирована	1	USD
82	Bristol-Myers Squibb	Bristol-Myers Squibb-ao	US1101221083	НКО АО НРД	заблокирована	1	USD
83	Broadcom Inc.	Broadcom-ao	US11135F1012	НКО АО НРД	заблокирована	1	USD
84	Broadridge Financial Solutions, Inc.	Broadridge FinSolutions-ao	US11133T1034	НКО АО НРД	заблокирована	1	USD
85	Brown &	Страхование	US1152361010	НКО АО НРД	заблокирована	1	USD

№ п/п	Эмитент	ЦБ	ISIN	Место хранения	Статус	Кол-во штук	Валюта номинала
	Brown, Inc.	Brown & Brown-ao					
86	Brown Forman Corporation	Brown Forman-ao, Class B	US1156372096	НКО АО НРД	заблокирована	1	USD
87	BYD Company Limited	BYD Company-H-ao	CNE100000296	НКО АО НРД	заблокирована	1	CNY
88	C.H. Robinson Worldwide, Inc.	C.H. RobinsonWorld wide-ao	US12541W2098	НКО АО НРД	заблокирована	1	USD
89	Cadence Design Systems, Inc.	Cadence Design Systems-ao	US1273871087	НКО АО НРД	заблокирована	1	USD
90	Caesars Entertainment, Inc.	Caesars Entertainment-ao	US12769G1004	НКО АО НРД	заблокирована	1	USD
91	Campbell Soup Company	Campbell Soup Comp-ao	US1344291091	НКО АО НРД	заблокирована	1	USD
92	Capital One Financial Corporation	Capital One Financial-ao	US14040H1059	НКО АО НРД	заблокирована	1	USD
93	Cardinal Health, Inc.	Cardinal Health-ao	US14149Y1082	НКО АО НРД	заблокирована	1	USD
94	CarMax, Inc.	CarMax-ao	US1431301027	НКО АО НРД	заблокирована	1	USD
95	Carnival Corporation	Carnival Corp-ao	PA1436583006	НКО АО НРД	заблокирована	1	USD
96	Carrier Global Corporation	Carrier Global-ao	US14448C1045	НКО АО НРД	заблокирована	1	USD
97	Catalent, Inc.	Catalent-ao	US1488061029	НКО АО НРД	заблокирована	1	USD
98	Caterpillar Inc.	Caterpillar Inc-ao	US1491231015	НКО АО НРД	заблокирована	1	USD
99	Cboe Global Markets, Inc.	Cboe Global Markets-ao	US12503M1080	НКО АО НРД	заблокирована	1	USD
100	CBRE Group, Inc.	CBRE Group-ao, Class A	US12504L1098	НКО АО НРД	заблокирована	1	USD
101	CDW Corporation	CDW Corporation-ao	US12514G1085	НКО АО НРД	заблокирована	1	USD
102	Celanese Corporation	Celanese-ao	US1508701034	НКО АО НРД	заблокирована	1	USD
103	Cencora, Inc.	Amerisource Bergen-ao	US03073E1055	НКО АО НРД	заблокирована	1	USD
104	Centene Corporation	Centene Corp-ao	US15135B1017	НКО АО НРД	заблокирована	1	USD
105	CenterPoint Energy, Inc.	CenterPoint Energy-ao	US15189T1079	НКО АО НРД	заблокирована	1	USD
106	Ceridian HCM Holding Inc.	Ceridian HCM Holding-ao	US15677J1088	НКО АО НРД	заблокирована	1	USD
107	CF Industries Holdings, Inc.	CF Industries Holdings-ao	US1252691001	НКО АО НРД	заблокирована	1	USD
108	Charles River Laboratories International, Inc.	Технологии Charles River-ao	US1598641074	НКО АО НРД	заблокирована	1	USD
109	Charles Schwab Corporation	Charles Schwab Corp-ao	US8085131055	НКО АО НРД	заблокирована	1	USD
110	Charter Communications, Inc.	Charter Comm(New)-ao, Class A (New)	US16119P1084	НКО АО НРД	заблокирована	1	USD
111	Chevron Corporation	Chevron-ao	US1667641005	НКО АО НРД	заблокирована	1	USD
112	China CITIC Bank Corporation Limited	China CITIC Bank-ao	CNE1000001Q4	НКО АО НРД	заблокирована	1	CNY
113	China	China	CNE1000002H1	НКО АО НРД	заблокирована	1	CNY

№ п/п	Эмитент	ЦБ	ISIN	Место хранения	Статус	Кол-во штук	Валюта номинала
	Construction Bank Corporation	Construction Bank-ao					
114	China Everbright Bank Co., Ltd.	China Everbright Bank-ao	CNE100001QW3	НКО АО НРД	заблокирована	1	CNY
115	China International Capital Corporation	CICC-ao	CNE100002359	НКО АО НРД	заблокирована	1	HKD
116	China Life Insurance Company Limited	China Life Insurance Company	CNE1000002L3	НКО АО НРД / ПАО "СПБ Банк"	заблокирована	1	CNY
117	China Merchants Bank Co., Ltd.	China Merchants Bank-ao	CNE1000002M1	НКО АО НРД / ПАО "СПБ Банк"	заблокирована	1	CNY
118	China Minsheng Banking Corp., Ltd.	China Minsheng Banking-ao	CNE100000HF9	НКО АО НРД	заблокирована	1	CNY
119	China Pacific Insurance (Group) Co., Ltd.	China Pacific Ins-ao	CNE1000009Q7	НКО АО НРД	заблокирована	1	CNY
120	China Petroleum & Chemical Corporation	Sinopec Corp-ao	CNE1000002Q2	НКО АО НРД	заблокирована	1	CNY
121	China Resources Beer (Holdings) Company Limited	China Resources Beer-ao	HK0291001490	НКО АО НРД / ПАО "СПБ Банк"	заблокирована	1	HKD
122	China Resources Land Limited	China Resources Land-ao	KYG2108Y1052	НКО АО НРД / ПАО "СПБ Банк"	заблокирована	1	HKD
123	China Shenhua Energy Co. LTD	China Shenhua Energy-ao	CNE1000002R0	НКО АО НРД	заблокирована	1	CNY
124	China Tower Corporation Limited	China Tower Corp-ao	CNE100003688	НКО АО НРД	заблокирована	1	CNY
125	China Vanke Co., Ltd.	China Vanke Co-H-ao	CNE100001SR9	НКО АО НРД	заблокирована	1	CNY
126	Chipotle Mexican Grill, Inc.	Chipotle Mexican Grill-ao	US1696561059	НКО АО НРД	заблокирована	1	USD
127	Chubb Limited	Chubb-ao	CH0044328745	НКО АО НРД	заблокирована	1	CHF
128	Church and Dwight Co., Inc.	Church & Dwight Co-ao	US1713401024	НКО АО НРД	заблокирована	1	USD
129	Cincinnati Financial Corporation	Cincinnati Financial-ao	US1720621010	НКО АО НРД	заблокирована	1	USD
130	Cintas Corporation	Cintas Corp-ao	US1729081059	НКО АО НРД	заблокирована	1	USD
131	Cisco Systems, Inc.	Cisco Systems-ao	US17275R1023	НКО АО НРД	заблокирована	1	USD
132	CITIC Limited	CITIC-ao	HK0267001375	НКО АО НРД / ПАО "СПБ Банк"	заблокирована	1	HKD
133	Citigroup Inc.	Citigroup Inc-ao	US1729674242	НКО АО НРД	заблокирована	1	USD
134	Citizens Financial	Citizens Financial Gr-ao	US1746101054	НКО АО НРД	заблокирована	1	USD

№ п/п	Эмитент	ЦБ	ISIN	Место хранения	Статус	Кол-во штук	Валюта номинала
	Group, Inc.						
135	CME Group Inc.	CME Group-ao	US12572Q1058	НКО АО НРД	заблокирована	1	USD
136	CMS Energy Corporation	CMS Energy Corp-ao	US1258961002	НКО АО НРД	заблокирована	1	USD
137	Cognizant Technology Solutions Corporation	Cognizant-ao	US1924461023	НКО АО НРД	заблокирована	1	USD
138	Coinbase Global, Inc.	Coinbase Global-A-ao	US19260Q1076	НКО АО НРД	заблокирована	1	USD
139	Colgate-Palmolive Company	Colgate-Palmolive-ao	US1941621039	НКО АО НРД	заблокирована	1	USD
140	Comcast Corporation	Comcast Corp-ao, Class A	US20030N1019	НКО АО НРД	заблокирована	1	USD
141	Comerica Incorporated	Comerica-ao	US2003401070	НКО АО НРД	заблокирована	1	USD
142	Conagra Brands, Inc	Conagra Brands-ao	US2058871029	НКО АО НРД	заблокирована	1	USD
143	ConocoPhillips	ConocoPhillips-ao	US20825C1045	НКО АО НРД	заблокирована	1	USD
144	Consolidated Edison, Inc.	Consolidated Edison-ao	US2091151041	НКО АО НРД	заблокирована	1	USD
145	Constellation Brands, Inc.	Constellation Brands-ao	US21036P1084	НКО АО НРД	заблокирована	1	USD
146	Constellation Energy Corporation	Акции Constellation Energy Corporation	US21037T1097	НКО АО НРД	заблокирована	1	USD
147	Copart, Inc.	Copart-ao	US2172041061	НКО АО НРД	заблокирована	1	USD
148	Corning Incorporated	Corning Inc-ao	US2193501051	НКО АО НРД	заблокирована	1	USD
149	Corteva, Inc.	Corteva-ao	US22052L1044	НКО АО НРД	заблокирована	1	USD
150	COSCO SHIPPING Holdings Co., Ltd.	COSCO Shipping CI H-ao	CNE1000002J7	НКО АО НРД	заблокирована	1	CNY
151	Costco Wholesale Corporation	Costco Wholesale-ao	US22160K1051	НКО АО НРД	заблокирована	1	USD
152	Coterra Energy Inc	Coterra Energy Inc.	US1270971039	НКО АО НРД	заблокирована	1	USD
153	Crown Castle Inc	Crown Castle Inc	US22822V1017	НКО АО НРД	заблокирована	1	USD
154	CSC Financial Co., Ltd.	China Securities Co-ao	CNE100002B89	НКО АО НРД	заблокирована	1	CNY
155	CSX Corporation	CSX Corporation-ao	US1264081035	НКО АО НРД	заблокирована	1	USD
156	Cummins Inc.	Cummins-ao	US2310211063	НКО АО НРД	заблокирована	1	USD
157	CVS Health Corporation	CVS Health Corp-ao	US1266501006	НКО АО НРД	заблокирована	1	USD
158	D.R. Horton Inc.	D.R. Horton-ao	US23331A1097	НКО АО НРД	заблокирована	1	USD
159	Danaher Corporation	Danaher Corp-ao	US2358511028	НКО АО НРД	заблокирована	1	USD
160	Darden Restaurants, Inc.	Darden Restaurants-ao	US2371941053	НКО АО НРД	заблокирована	1	USD
161	DaVita Inc.	DaVita-ao	US23918K1088	НКО АО НРД	заблокирована	1	USD
162	Deere & Company	Deere & Company-ao	US2441991054	НКО АО НРД	заблокирована	1	USD
163	Delta Air Lines,	Delta Air	US2473617023	НКО АО НРД	заблокирована	1	USD

№ п/п	Эмитент	ЦБ	ISIN	Место хранения	Статус	Кол-во штук	Валюта номинала
	Inc.	Lines-ao					
164	DENTSPLY SIRONA Inc.	Dentsply Sirona-ao	US24906P1093	НКО АО НРД	заблокирована	1	USD
165	Devon Energy Corporation	Devon Energy Corp-ao	US25179M1036	НКО АО НРД	заблокирована	1	USD
166	DexCom, Inc.	DexCom-ao	US2521311074	НКО АО НРД	заблокирована	1	USD
167	Diamondback Energy, Inc.	Diamondback Energy-ao	US25278X1090	НКО АО НРД	заблокирована	1	USD
168	Digital Realty Trust, Inc.	Digital Realty Trust-ao	US2538681030	НКО АО НРД	заблокирована	1	USD
169	Discover Financial Services	Discover Financial-ao	US2547091080	НКО АО НРД	заблокирована	1	USD
170	Dollar General Corporation	Dollar General Corp-ao	US2566771059	НКО АО НРД	заблокирована	1	USD
171	Dollar Tree, Inc.	Dollar Tree-ao	US2567461080	НКО АО НРД	заблокирована	1	USD
172	Dominion Energy, Inc.	Dominion Resources-ao	US25746U1097	НКО АО НРД	заблокирована	1	USD
173	Dominos Pizza, Inc	Dominos Pizza-ao	US25754A2015	НКО АО НРД	заблокирована	1	USD
174	Dover Corporation	Dover Corp-ao	US2600031080	НКО АО НРД	заблокирована	1	USD
175	Dow Inc.	Dow-ao	US2605571031	НКО АО НРД	заблокирована	1	USD
176	DTE Energy Company	DTE Energy Comp-ao	US2333311072	НКО АО НРД	заблокирована	1	USD
177	Duke Energy Corporation	Duke Energy-ao	US26441C2044	НКО АО НРД	заблокирована	1	USD
178	DuPont de Nemours, Inc.	DuPont de Nemours-ao	US26614N1028	НКО АО НРД	заблокирована	1	USD
179	DXC Technology Company	DXC Technology-ao	US23355L1061	НКО АО НРД	заблокирована	1	USD
180	Eastman Chemical Company	Eastman Chemical-ao	US2774321002	НКО АО НРД	заблокирована	1	USD
181	Eaton Corporation plc	Eaton Corporation plc-ao	IE00B8KQN827	НКО АО НРД	заблокирована	1	USD
182	eBay Inc.	EBay-ao	US2786421030	НКО АО НРД	заблокирована	1	USD
183	Ecolab Inc.	Ecolab-ao	US2788651006	НКО АО НРД	заблокирована	1	USD
184	Edison International	Edison International-ao	US2810201077	НКО АО НРД	заблокирована	1	USD
185	Edwards Lifesciences Corporation	Edwards Lifesciences-ao	US28176E1082	НКО АО НРД	заблокирована	1	USD
186	Electronic Arts Inc.	Electronic Arts-ao	US2855121099	НКО АО НРД	заблокирована	1	USD
187	Elevance Health, Inc	Elevance Health, Inc	US0367521038	НКО АО НРД	заблокирована	1	USD
188	Eli Lilly and Company	Eli Lilly-ao	US5324571083	НКО АО НРД	заблокирована	1	USD
189	Embeckta Corp.	Embeckta Corp.	US29082K1051	НКО АО НРД	заблокирована	1	USD
190	Emerson Electric Co.	Emerson Electric-ao	US2910111044	НКО АО НРД	заблокирована	1	USD
191	Enphase Energy, Inc.	Enphase Energy-ao	US29355A1079	НКО АО НРД	заблокирована	1	USD
192	Entegris, Inc.	ENTGUS	US29362U1043	НКО АО НРД	заблокирована	1	USD
193	Entergy Corporation	Entergy Corporation-ao	US29364G1031	НКО АО НРД	заблокирована	1	USD
194	EOG Resources, Inc.	EOG Resources-ao	US26875P1012	НКО АО НРД	заблокирована	1	USD
195	EPAM Systems, Inc.	EPAM Systems-ao	US29414B1044	НКО АО НРД	заблокирована	1	USD

№ п/п	Эмитент	ЦБ	ISIN	Место хранения	Статус	Кол-во штук	Валюта номинала
196	EQONEX Limited	Eqonex-ao	SGXZ53262598	НКО АО НРД	заблокирована	1	SGD
197	Equifax Inc.	Equifax Inc-ao	US2944291051	НКО АО НРД	заблокирована	1	USD
198	Equinix, Inc.	Equinix-ao	US29444U7000	НКО АО НРД	заблокирована	1	USD
199	Essex Property Trust, Inc.	Essex Property Trust-ao	US2971781057	НКО АО НРД	заблокирована	1	USD
200	Etsy, Inc.	Etsy-ao	US29786A1060	НКО АО НРД	заблокирована	1	USD
201	Everest Group, Ltd.	Everest Re Group-ao	BMG3223R1088	НКО АО НРД	заблокирована	1	USD
202	Evergy, Inc.	Evergy	US30034W1062	НКО АО НРД	заблокирована	1	USD
203	Eversource Energy	Eversource Energy-ao	US30040W1080	НКО АО НРД	заблокирована	1	USD
204	Exelon Corporation	Exelon Corporation-ao	US30161N1019	НКО АО НРД	заблокирована	1	USD
205	Expedia Group, Inc.	Expedia Group-ao	US30212P3038	НКО АО НРД	заблокирована	1	USD
206	Expeditors International of Washington, Inc.	Expeditors-ao	US3021301094	НКО АО НРД	заблокирована	1	USD
207	Extra Space Storage Inc.	Extra Space Storage-ao	US30225T1025	НКО АО НРД	заблокирована	1	USD
208	Exxon Mobil Corporation	Exxon Mobil Corp-ao	US30231G1022	НКО АО НРД	заблокирована	1	USD
209	F5 Networks, Inc.	F5 Networks-ao	US3156161024	НКО АО НРД	заблокирована	1	USD
210	FactSet Research Systems Inc.	FactSet Research Sys-ao	US3030751057	НКО АО НРД	заблокирована	1	USD
211	Fastenal Company	Fastenal Company-ao	US3119001044	НКО АО НРД	заблокирована	1	USD
212	Federal Realty Investment Trust	Federal Realty Inv Trust-ao	US3137451015	АО "Райффайзенбанк"	не заблокирована	1	USD
213	FedEx Corporation	FedEx Corporation-ao	US31428X1063	НКО АО НРД	заблокирована	1	USD
214	Fidelity National Information Services, Inc.	Fidelity National Inf-ao	US31620M1062	НКО АО НРД	заблокирована	1	USD
215	Fifth Third Bancorp	Fifth Third Bancorp-ao	US3167731005	НКО АО НРД	заблокирована	1	USD
216	First Republic Bank	First Republic Bank-ao	US33616C1009	НКО АО НРД	заблокирована	1	USD
217	FirstEnergy Corp.	FirstEnergy Corp-ao	US3379321074	НКО АО НРД	заблокирована	1	USD
218	Fiserv, Inc.	Fiserv Inc-ao	US3377381088	НКО АО НРД	заблокирована	1	USD
219	FMC Corporation	FMC Corporation-ao	US3024913036	НКО АО НРД	заблокирована	1	USD
220	Ford Motor Company	Ford Motor-ao	US3453708600	НКО АО НРД	заблокирована	1	USD
221	Fortinet, Inc.	Fortinet-ao	US34959E1091	НКО АО НРД	заблокирована	1	USD
222	Fortive Corporation	Fortive Corporation-ao	US34959J1088	НКО АО НРД	заблокирована	1	USD
223	Fortrea Holdings Inc.	Fortrea Holdings Inc.	US34965K1079	НКО АО НРД	заблокирована	1	USD
224	Fortune Brands Innovations Inc.	Fortune Brands H&S-ao	US34964C1062	НКО АО НРД	заблокирована	1	USD
225	Fox Corporation	Fox Corp-A-ao, Class A	US35137L1052	НКО АО НРД	заблокирована	1	USD
226	Franklin Resources, Inc.	Franklin Resources Inc-ao	US3546131018	НКО АО НРД	заблокирована	1	USD
227	Freeport-	Freeport-	US35671D8570	НКО АО НРД	заблокирована	1	USD

№ п/п	Эмитент	ЦБ	ISIN	Место хранения	Статус	Кол-во штук	Валюта номинала
	McMoRan Inc.	McMoRan-ao					
228	Galaxy Digital Holdings Ltd.	Galaxy Digital Holdings	KYG370921069	АО "Райффайзенбанк"	не заблокирована	1	CAD
229	Ganfeng Lithium Co., Ltd.	Ganfeng Lithium-H-ao	CNE1000031W9	НКО АО НРД	заблокирована	1	CNY
230	Garmin Ltd.	Garmin-ao	CH0114405324	НКО АО НРД	заблокирована	1	CHF
231	Gartner, Inc.	Gartner-ao	US3666511072	НКО АО НРД	заблокирована	1	USD
232	GE HealthCare Technologies Inc.	GE HealthCare Tech	US36266G1076	НКО АО НРД	заблокирована	1	USD
233	Geely Automobile Holdings Limited	Geely Automobile Hold-ao	KYG3777B1032	НКО АО НРД / ПАО "СПБ Банк"	заблокирована	1	HKD
234	Gen Digital Inc.	NortonLifeLock-ao	US6687711084	НКО АО НРД	заблокирована	1	USD
235	Generac Holdings Inc.	Generac Holdings-ao	US3687361044	НКО АО НРД	заблокирована	1	USD
236	General Dynamics Corporation	General Dynamics-ao	US3695501086	НКО АО НРД	заблокирована	1	USD
237	General Electric Company	GENERAL ELECTRIC CO	US3696043013	НКО АО НРД	заблокирована	1	USD
238	General Mills, Inc.	General Mills-ao	US3703341046	НКО АО НРД	заблокирована	1	USD
239	General Motors Company	General Motors-ao	US37045V1008	НКО АО НРД	заблокирована	1	USD
240	Genuine Parts Company	Genuine Parts-ao	US3724601055	НКО АО НРД	заблокирована	1	USD
241	Gilead Sciences, Inc.	Gilead Sciences-ao	US3755581036	НКО АО НРД	заблокирована	1	USD
242	Global Payments Inc.	Global Payments-ao	US37940X1028	НКО АО НРД	заблокирована	1	USD
243	Great Wall Motor Company Limited	Great Wall Motor-ao	CNE100000338	НКО АО НРД	заблокирована	1	CNY
244	Haier Smart Home Co., Ltd	Haier Smart Home-ao	CNE1000048K8	НКО АО НРД / ПАО "СПБ Банк"	заблокирована	1	CNY
245	Halliburton Company	Halliburton Co-ao	US4062161017	НКО АО НРД	заблокирована	1	USD
246	Hasbro, Inc.	Hasbro-ao	US4180561072	НКО АО НРД	заблокирована	1	USD
247	HCA Healthcare, Inc.	HCA Healthcare-ao	US40412C1018	НКО АО НРД	заблокирована	1	USD
248	Healthpeak Properties, Inc.	Healthpeak Properties-ao	US42250P1030	НКО АО НРД	заблокирована	1	USD
249	Henry Schein, Inc.	Henry Schein-ao	US8064071025	НКО АО НРД	заблокирована	1	USD
250	Hess Corporation	Hess Corp-ao	US42809H1077	НКО АО НРД	заблокирована	1	USD
251	Hewlett Packard Enterprise Company	Hewlett Packard Ent-ao	US42824C1099	НКО АО НРД	заблокирована	1	USD
252	Hilton Worldwide Holdings Inc.	Hilton Worldwide Hold-ao	US43300A2033	НКО АО НРД	заблокирована	1	USD
253	HIVE Digital Technologies Ltd	HIVE Digital Technologies Ltd	CA4339211035	АО "Райффайзенбанк"	не заблокирована	1	CAD
254	Hologic, Inc.	Hologic-ao	US4364401012	НКО АО НРД	заблокирована	1	USD
255	Honeywell International	Honeywell Intern-ao	US4385161066	НКО АО НРД	заблокирована	1	USD

№ п/п	Эмитент	ЦБ	ISIN	Место хранения	Статус	Кол-во штук	Валюта номинала
	Inc.						
256	Hormel Foods Corporation	Hormel Foods-ao	US4404521001	НКО АО НРД	заблокирована	1	USD
257	Host Hotels & Resorts, Inc.	Host Hotels & Resorts-ao	US44107P1049	НКО АО НРД	заблокирована	1	USD
258	Howmet Aerospace Inc.	Howmet Aerospace-ao	US4432011082	НКО АО НРД	заблокирована	1	USD
259	HP Inc.	HP Inc -ao	US40434L1052	НКО АО НРД	заблокирована	1	USD
260	Humana Inc.	Humana-ao	US4448591028	НКО АО НРД	заблокирована	1	USD
261	Huntington Bancshares Incorporated	Huntington Bancshares-ao	US4461501045	НКО АО НРД	заблокирована	1	USD
262	Huntington Ingalls Industries, Inc.	Huntington Ingalls-ao	US4464131063	НКО АО НРД	заблокирована	1	USD
263	IDEX Corporation	IDEX Corporation-ao	US45167R1041	НКО АО НРД	заблокирована	1	USD
264	IDEXX Laboratories, Inc	IDEXX Laboratories-ao	US45168D1046	НКО АО НРД	заблокирована	1	USD
265	Illinois Tool Works Inc.	Illinois Tool Works-ao	US4523081093	НКО АО НРД	заблокирована	1	USD
266	Illumina, Inc.	Illumina-ao	US4523271090	НКО АО НРД	заблокирована	1	USD
267	Incyte Corporation	Incyte Corporation-ao	US45337C1027	НКО АО НРД	заблокирована	1	USD
268	Industrial and Commercial Bank of China Limited	ICBC-ao	CNE1000003G1	НКО АО НРД / ПАО "СПБ Банк"	заблокирована	1	CNY
269	Infineon Technologies AG	IFXGR	DE0006231004	НКО АО НРД	заблокирована	1	EUR
270	ING Groep N.V.	ING Group-ao	NL0011821202	НКО АО НРД	заблокирована	1	EUR
271	Ingersoll Rand Inc.	Ingersoll Rand-ao	US45687V1061	НКО АО НРД	заблокирована	1	USD
272	Intel Corporation	Intel-ao	US4581401001	НКО АО НРД	заблокирована	1	USD
273	Intercontinental Exchange, Inc.	ICE-ao	US45866F1049	НКО АО НРД	заблокирована	1	USD
274	International Business Machines Corporation	IBM-ao	US4592001014	НКО АО НРД	заблокирована	1	USD
275	International Flavors & Fragrances Inc.	IFF-ao	US4595061015	НКО АО НРД	заблокирована	1	USD
276	International Paper Company	International Paper-ao	US4601461035	НКО АО НРД	заблокирована	1	USD
277	Intuit Inc.	Intuit-ao	US4612021034	НКО АО НРД	заблокирована	1	USD
278	Intuitive Surgical, Inc.	Intuitive Surgical-ao	US46120E6023	НКО АО НРД	заблокирована	1	USD
279	Invesco Ltd.	Invesco-ao	BMG491BT1088	НКО АО НРД	заблокирована	1	USD
280	IPG Photonics Corporation	IPG Photonics-ao	US44980X1090	НКО АО НРД	заблокирована	1	USD
281	IQVIA Holdings Inc.	IQVIA Holdings-ao	US46266C1053	НКО АО НРД	заблокирована	1	USD
282	Iron Mountain Incorporated	Iron Mountain-ao	US46284V1017	НКО АО НРД	заблокирована	1	USD
283	J. M. Smucker Company	J.M. Smucker-ao	US8326964058	НКО АО НРД	заблокирована	1	USD
284	J.B. Hunt Transport Services, Inc.	JB Hunt Transport-ao	US4456581077	НКО АО НРД	заблокирована	1	USD

№ п/п	Эмитент	ЦБ	ISIN	Место хранения	Статус	Кол-во штук	Валюта номинала
285	Jack Henry & Associates, Inc.	Jack Henry & Associates-ao	US4262811015	НКО АО НРД	заблокирована	1	USD
286	Jacobs Solutions Inc.	Jacobs Solutions Inc.	US46982L1089	НКО АО НРД	заблокирована	1	USD
287	JD Health International Inc.	JD Health-ao	KYG5074A1004	НКО АО НРД	заблокирована	1	USD
288	JD.com, Inc.	JD.com-ao	KYG8208B1014	НКО АО НРД / ПАО "СПБ Банк"	заблокирована	1	USD
289	Johnson & Johnson	Johnson&Johnson-ao	US4781601046	НКО АО НРД	заблокирована	1	USD
290	Johnson Controls International public limited company	Johnson Controls Int-ao	IE00BY7QL619	НКО АО НРД	заблокирована	1	USD
291	JPMorgan Chase & Co.	JPMorgan Chase & Co-ao	US46625H1005	НКО АО НРД	заблокирована	1	USD
292	Juniper Networks, Inc.	Juniper Networks-ao	US48203R1041	НКО АО НРД	заблокирована	1	USD
293	Kellogg Company	Kellogg Company-ao	US4878361082	НКО АО НРД	заблокирована	1	USD
294	KeyCorp	KeyCorp-ao	US4932671088	НКО АО НРД	заблокирована	1	USD
295	Keysight Technologies, Inc.	Keysight Technologies-ao	US49338L1035	НКО АО НРД	заблокирована	1	USD
296	Kimberly-Clark Corporation	Kimberly-Clark Corp-ao	US4943681035	НКО АО НРД	заблокирована	1	USD
297	Kimco Realty Corporation	Kimco Realty-ao	US49446R1095	НКО АО НРД	заблокирована	1	USD
298	Kinder Morgan, Inc.	Kinder Morgan-ao	US49456B1017	НКО АО НРД	заблокирована	1	USD
299	KLA Corporation	KLA Corp-ao	US4824801009	НКО АО НРД	заблокирована	1	USD
300	Kuaishou Technology	Kuaishou Tech-ao	KYG532631028	НКО АО НРД / ПАО "СПБ Банк"	заблокирована	1	USD
301	L3Harris Technologies, Inc.	L3 Harris Technologies-ao	US5024311095	НКО АО НРД	заблокирована	1	USD
302	Laboratory Corporation of America Holdings	LabCorp-ao	US50540R4092	НКО АО НРД	заблокирована	1	USD
303	Lam Research Corporation	Lam Research-ao	US5128071082	НКО АО НРД	заблокирована	1	USD
304	Lamb Weston Holdings, Inc.	Lamb Weston Holdings-ao	US5132721045	НКО АО НРД	заблокирована	1	USD
305	Las Vegas Sands Corp.	Las Vegas Sands-ao	US5178341070	НКО АО НРД	заблокирована	1	USD
306	Leidos Holdings, Inc.	Leidos Holdings-ao	US5253271028	НКО АО НРД	заблокирована	1	USD
307	Lennar Corporation	Lennar Corp-A-ao, Class A	US5260571048	НКО АО НРД	заблокирована	1	USD
308	Li Ning Company Limited	Li Ning Company-ao	KYG5496K1242	НКО АО НРД	заблокирована	1	HKD
309	Lincoln National Corporation	Lincoln National Corp-ao	US5341871094	НКО АО НРД	заблокирована	1	USD
310	Linde plc	Linde plc	IE000S9YS762	НКО АО НРД	заблокирована	1	EUR
311	Live Nation Entertainment, Inc.	Live Nation-ao	US5380341090	НКО АО НРД	заблокирована	1	USD
312	LKQ	LKQ Corp-ao	US5018892084	НКО АО НРД	заблокирована	1	USD

№ п/п	Эмитент	ЦБ	ISIN	Место хранения	Статус	Кол-во штук	Валюта номинала
	Corporation						
313	Lockheed Martin Corporation	Lockheed Martin-ao	US5398301094	НКО АО НРД	заблокирована	1	USD
314	Loews Corporation	Loews Corp-ao	US5404241086	НКО АО НРД	заблокирована	1	USD
315	Longfor Group Holdings Limited	Longfor Group Holdings-ao	KYG5635P1090	НКО АО НРД / ПАО "СПБ Банк"	заблокирована	1	HKD
316	Lowe's Companies, Inc.	Lowe's Companies-ao	US5486611073	НКО АО НРД	заблокирована	1	USD
317	Lumen Technologies, Inc.	Lumen Technologies-ao	US5502411037	НКО АО НРД	заблокирована	1	USD
318	LyondellBasell Industries N.V.	LyondellBasell Industr-ao	NL0009434992	НКО АО НРД	заблокирована	1	EUR
319	M&T Bank Corporation	M&T Bank Corp-ao	US55261F1049	НКО АО НРД	заблокирована	1	USD
320	Marathon Digital Holdings Inc.	Marathon Digital Hold-ao	US5657881067	НКО АО НРД	заблокирована	1	USD
321	Marathon Oil Corporation	Marathon Oil Corp-ao	US5658491064	НКО АО НРД	заблокирована	1	USD
322	Marathon Petroleum Corporation	Marathon Petroleum-ao	US56585A1025	НКО АО НРД	заблокирована	1	USD
323	MarketAxess Holdings Inc.	MarketAxess Hold-ao	US57060D1081	НКО АО НРД	заблокирована	1	USD
324	Marriott International, Inc.	Marriott-ao	US5719032022	НКО АО НРД	заблокирована	1	USD
325	Marsh & McLennan Companies, Inc.	Marsh & McLennan-ao	US5717481023	НКО АО НРД	заблокирована	1	USD
326	Martin Marietta Materials, Inc.	Martin Marietta-ao	US5732841060	НКО АО НРД	заблокирована	1	USD
327	Marvell Technology, Inc.	MRVLUS	US5738741041	НКО АО НРД	заблокирована	1	USD
328	Masco Corporation	Masco Corp-ao	US5745991068	НКО АО НРД	заблокирована	1	USD
329	MasterBrand, Inc.	MasterBrand	US57638P1049	НКО АО НРД	заблокирована	1	USD
330	Mastercard Incorporated	MasterCard Inc-A-ao, Class A	US57636Q1040	НКО АО НРД	заблокирована	1	USD
331	Match Group, Inc. NEW	Match Group-ao	US57667L1070	НКО АО НРД	заблокирована	1	USD
332	McCormick & Company, Incorporated	McCormick & Company-ao	US5797802064	НКО АО НРД	заблокирована	1	USD
333	McDonald's Corporation	McDonalds Corp-ao	US5801351017	НКО АО НРД	заблокирована	1	USD
334	McKesson Corporation	McKesson Corporation-ao	US58155Q1031	НКО АО НРД	заблокирована	1	USD
335	Medtronic plc	Medtronic-ao	IE00BTN1Y115	НКО АО НРД	заблокирована	1	USD
336	Meituan	Meituan-ao	KYG596691041	НКО АО НРД / ПАО "СПБ Банк"	заблокирована	1	USD
337	Merck & Co., Inc.	Merck & Co-ao	US58933Y1055	НКО АО НРД	заблокирована	1	USD
338	Meta Platforms, Inc.	Meta Platforms Inc	US30303M1027	НКО АО НРД	заблокирована	1	USD
339	MetLife, Inc.	MetLife-ao	US59156R1086	НКО АО НРД	заблокирована	1	USD
340	Mettler-Toledo	Mettler-Toledo	US5926881054	НКО АО НРД	заблокирована	1	USD

№ п/п	Эмитент	ЦБ	ISIN	Место хранения	Статус	Кол-во штук	Валюта номинала
	International Inc.	Int-ao					
341	MGM Resorts International	MGM Resorts Int-ao	US5529531015	НКО АО НРД	заблокирована	1	USD
342	Microchip Technology Incorporated	Microchip Technology-ao	US5950171042	НКО АО НРД	заблокирована	1	USD
343	Micron Technology, Inc.	Micron Technolg-ao	US5951121038	НКО АО НРД	заблокирована	1	USD
344	Microsoft Corporation	Microsoft-ao	US5949181045	НКО АО НРД	заблокирована	1	USD
345	MicroStrategy Incorporated	MicroStrategy-ao	US5949724083	НКО АО НРД	заблокирована	1	USD
346	Mid-America Apartment Communities, Inc	Mid-America Apartment-ao	US59522J1034	НКО АО НРД	заблокирована	1	USD
347	Moderna, Inc.	Moderna, Inc.	US60770K1079	НКО АО НРД	заблокирована	1	USD
348	MOGO Inc.	MOGO Inc	CA60800C2085	АО "Райффайзенбанк"	не заблокирована	1	CAD
349	Mohawk Industries, Inc.	Mohawk Industries-ao	US6081901042	НКО АО НРД	заблокирована	1	USD
350	Molson Coors Beverage Company	Molson Coors Beverage-ao	US60871R2094	НКО АО НРД	заблокирована	1	USD
351	Mondelez International, Inc.	Mondelez Int-ao	US6092071058	НКО АО НРД	заблокирована	1	USD
352	Monolithic Power Systems, Inc.	Monolithic Power Syst-ao	US6098391054	НКО АО НРД	заблокирована	1	USD
353	Monster Beverage Corporation	Monster Beverage-ao	US61174X1090	НКО АО НРД	заблокирована	1	USD
354	Moodys Corporation	Moodys Corp-ao	US6153691059	НКО АО НРД	заблокирована	1	USD
355	Morgan Stanley	Morgan Stanley-ao	US6174464486	НКО АО НРД	заблокирована	1	USD
356	Motorola Solutions, Inc.	Motorola Solutions-ao	US6200763075	НКО АО НРД	заблокирована	1	USD
357	MSCI Inc.	MSCI-ao	US55354G1004	НКО АО НРД	заблокирована	1	USD
358	Nasdaq, Inc.	Nasdaq-ao	US6311031081	НКО АО НРД	заблокирована	1	USD
359	NatWest Group plc	NatWest Group plc	GB00BM8PJY71	НКО АО НРД	заблокирована	1	GBP
360	NetApp Inc	NetApp-ao	US64110D1046	НКО АО НРД	заблокирована	1	USD
361	NetEase, Inc.	NetEase-ao	KYG6427A1022	НКО АО НРД / ПАО "СПБ Банк"	заблокирована	1	USD
362	Netflix, Inc.	Netflix-ao	US64110L1061	НКО АО НРД	заблокирована	1	USD
363	Newell Brands Inc.	Newell Brands-ao	US6512291062	НКО АО НРД	заблокирована	1	USD
364	Newmont Corporation	Newmont Corp-ao	US6516391066	НКО АО НРД	заблокирована	1	USD
365	News Corporation	News Corp-A-ao, Class A	US65249B1098	НКО АО НРД	заблокирована	1	USD
366	NextEra Energy, Inc.	NextEra Energy-ao	US65339F1012	НКО АО НРД	заблокирована	1	USD
367	NIKE, Inc.	Nike-B-ao, Class B	US6541061031	НКО АО НРД	заблокирована	1	USD
368	NiSource Inc.	NiSource-ao	US65473P1057	НКО АО НРД	заблокирована	1	USD
369	Nordson Corporation	Nordson Corp-ao	US6556631025	НКО АО НРД	заблокирована	1	USD
370	Norfolk Southern	Norfolk Southern-ao	US6558441084	НКО АО НРД	заблокирована	1	USD

№ п/п	Эмитент	ЦБ	ISIN	Место хранения	Статус	Кол-во штук	Валюта номинала
	Corporation						
371	Northern Data AG	Northern Data-ao	DE000A0SMU87	НКО АО НРД	заблокирована	1	EUR
372	Northern Trust Corporation	Northern Trust-ao	US6658591044	НКО АО НРД	заблокирована	1	USD
373	Northrop Grumman Corporation	Northrop Grumman Corp-ao	US6668071029	НКО АО НРД	заблокирована	1	USD
374	Norwegian Cruise Line Holdings Ltd.	Norwegian Cruise Line-ao	BMG667211046	НКО АО НРД	заблокирована	1	USD
375	NRG Energy, Inc.	NRG Energy Inc.-ao	US6293775085	НКО АО НРД	заблокирована	1	USD
376	Nucor Corporation	Nucor Corp-ao	US6703461052	НКО АО НРД	заблокирована	1	USD
377	NVIDIA Corporation	NVIDIA-ao	US67066G1040	НКО АО НРД	заблокирована	1	USD
378	NVR, Inc.	NVR-ao	US62944T1051	НКО АО НРД	заблокирована	1	USD
379	NXP Semiconductors N.V.	NXP Semiconductors -ao	NL0009538784	НКО АО НРД	заблокирована	1	EUR
380	Occidental Petroleum Corporation	Occidental Petroleum-ao	US6745991058	НКО АО НРД	заблокирована	1	USD
381	Old Dominion Freight Line, Inc.	OldDominion FreightLine-ao	US6795801009	НКО АО НРД	заблокирована	1	USD
382	Omnicom Group Inc.	Omnicom Group-ao	US6819191064	НКО АО НРД	заблокирована	1	USD
383	Oneok Inc.	ONEOK-ao	US6826801036	НКО АО НРД	заблокирована	1	USD
384	Oracle Corporation	Oracle Corp-ao	US68389X1054	НКО АО НРД	заблокирована	1	USD
385	O'Reilly Automotive, Inc.	O'Reilly Automotive-ao	US67103H1077	НКО АО НРД	заблокирована	1	USD
386	Organon & Co.	Organon & Co-ao	US68622V1061	НКО АО НРД	заблокирована	1	USD
387	Otis Worldwide Corporation	Otis Worldwide-ao	US68902V1070	НКО АО НРД	заблокирована	1	USD
388	PACCAR Inc.	PACCAR-ao	US6937181088	НКО АО НРД	заблокирована	1	USD
389	Packaging Corporation of America	Packaging Corp-ao	US6951561090	НКО АО НРД	заблокирована	1	USD
390	Palo Alto Networks, Inc.	Palo Alto Networks-ao	US6974351057	НКО АО НРД	заблокирована	1	USD
391	Paramount Global	PARAMOUNT GLOBAL	US92556H2067	НКО АО НРД	заблокирована	1	USD
392	Parker-Hannifin Corporation	Parker-Hannifin Corp-ao	US7010941042	НКО АО НРД	заблокирована	1	USD
393	Paychex, Inc.	Paychex-ao	US7043261079	НКО АО НРД	заблокирована	1	USD
394	Paycom Software, Inc.	Paycom Software-ao	US70432V1026	НКО АО НРД	заблокирована	1	USD
395	PayPal Holdings, Inc.	PayPal Holdings-ao	US70450Y1038	НКО АО НРД	заблокирована	1	USD
396	PENN Entertainment, Inc.	Penn National Gaming-ao	US7075691094	НКО АО НРД	заблокирована	1	USD
397	Pentair plc	Pentair-ao	IE00BLS09M33	НКО АО НРД	заблокирована	1	USD
398	PepsiCo, Inc.	PepsiCo-ao	US7134481081	НКО АО НРД	заблокирована	1	USD
399	PetroChina Company Limited	PetroChina Co-ao	CNE1000003W8	НКО АО НРД / ПАО "СПБ Банк"	заблокирована	1	CNY
400	Pfizer Inc.	Pfizer Inc-ao	US7170811035	НКО АО НРД	заблокирована	1	USD
401	Philip Morris	Philip Morris	US7181721090	НКО АО НРД	заблокирована	1	USD

№ п/п	Эмитент	ЦБ	ISIN	Место хранения	Статус	Кол-во штук	Валюта номинала
	International Inc.	Int-ao					
402	Phillips 66	Phillips 66-ao	US7185461040	НКО АО НРД	заблокирована	1	USD
403	PHINIA Inc.	PHINIA Inc.	US71880K1016	НКО АО НРД	заблокирована	1	USD
404	PICC Group	Peoples Insurance CoGr-ao	CNE100001MK7	НКО АО НРД	заблокирована	1	CNY
405	Ping An Insurance (Group) Company of China, Ltd	Ping An Insurance-ao	CNE1000003X6	НКО АО НРД / ПАО "СПБ Банк"	заблокирована	1	CNY
406	Pinnacle West Capital Corporation	Pinnacle West Capital-ao	US7234841010	НКО АО НРД	заблокирована	1	USD
407	Pioneer Natural Resources Company	Pioneer Natural Res-ao	US7237871071	НКО АО НРД	заблокирована	1	USD
408	Pool Corporation	Pool Corp-ao	US73278L1052	НКО АО НРД	заблокирована	1	USD
409	Postal Savings Bank of China Co., Ltd.	PSBC-ao	CNE1000029W3	НКО АО НРД / ПАО "СПБ Банк"	заблокирована	1	CNY
410	PPG Industries, Inc.	PPG Industries-ao	US6935061076	НКО АО НРД	заблокирована	1	USD
411	PPL Corporation	PPL Corp-ao	US69351T1060	НКО АО НРД	заблокирована	1	USD
412	Principal Financial Group, Inc.	Principal-ao	US74251V1026	НКО АО НРД	заблокирована	1	USD
413	Prudential Financial, Inc.	Prudential Financial-ao	US7443201022	НКО АО НРД	заблокирована	1	USD
414	PTC Inc.	PTC-ao	US69370C1009	НКО АО НРД	заблокирована	1	USD
415	Public Service Enterprise Group Incorporated	PSEG-ao	US7445731067	НКО АО НРД	заблокирована	1	USD
416	Public Storage	Public Storage-ao	US74460D1090	НКО АО НРД	заблокирована	1	USD
417	PulteGroup, Inc.	PulteGroup-ao	US7458671010	НКО АО НРД	заблокирована	1	USD
418	PVH Corp.	PVH Corp-ao	US6936561009	НКО АО НРД	заблокирована	1	USD
419	Qorvo, Inc.	Qorvo-ao	US74736K1016	НКО АО НРД	заблокирована	1	USD
420	QUALCOMM Incorporated	Qualcomm-ao	US7475251036	НКО АО НРД	заблокирована	1	USD
421	Quanta Services, Inc.	Quanta Services-ao	US74762E1029	НКО АО НРД	заблокирована	1	USD
422	Quest Diagnostics Incorporated	Quest Diagnostics-ao	US74834L1008	НКО АО НРД	заблокирована	1	USD
423	Ralph Lauren Corporation	Ralph Lauren-ao	US7512121010	НКО АО НРД	заблокирована	1	USD
424	Raymond James Financial, Inc	Raymond James Finl-ao	US7547301090	НКО АО НРД	заблокирована	1	USD
425	Raytheon Technologies Corporation	Raytheon Technologies-ao	US75513E1010	НКО АО НРД	заблокирована	1	USD
426	Realty Income Corporation	Realty Income-ao	US7561091049	НКО АО НРД	заблокирована	1	USD
427	Regency Centers Corporation	Regency Centers-ao	US7588491032	НКО АО НРД	заблокирована	1	USD
428	Regeneron	Regeneron	US75886F1075	НКО АО НРД	заблокирована	1	USD

№ п/п	Эмитент	ЦБ	ISIN	Место хранения	Статус	Кол-во штук	Валюта номинала
	Pharmaceuticals, Inc.	Pharma-ao					
429	Regions Financial Corporation	Regions Financial-ao	US7591EP1005	НКО АО НРД	заблокирована	1	USD
430	Republic Services, Inc.	Republic Services-ao	US7607591002	НКО АО НРД	заблокирована	1	USD
431	ResMed Inc.	ResMed-ao	US7611521078	НКО АО НРД	заблокирована	1	USD
432	Revvity, Inc.	Revvity-ao	US7140461093	НКО АО НРД	заблокирована	1	USD
433	Riot Platforms, Inc.	Riot Platforms, Inc.	US7672921050	НКО АО НРД	заблокирована	1	USD
434	Robert Half Inc.	Robert Half Intern-ao	US7703231032	НКО АО НРД	заблокирована	1	USD
435	Rockwell Automation, Inc.	Rockwell Automation-ao	US7739031091	НКО АО НРД	заблокирована	1	USD
436	Rollins, Inc.	Rollins-ao	US7757111049	НКО АО НРД	заблокирована	1	USD
437	Roper Technologies, Inc.	Roper Technologies-ao	US7766961061	НКО АО НРД	заблокирована	1	USD
438	Ross Stores, Inc.	Ross Stores-ao	US7782961038	НКО АО НРД	заблокирована	1	USD
439	Royal Bank of Canada	Royal Bank of Canada-ao	CA7800871021	НКО АО НРД	заблокирована	1	CAD
440	Royal Caribbean Cruises Ltd.	Royal Caribbean Cruises-ao	LR0008862868	НКО АО НРД	заблокирована	1	USD
441	S&P Global Inc.	S&P Global-ao	US78409V1044	НКО АО НРД	заблокирована	1	USD
442	Salesforce, inc.	Salesforce.com-ao	US79466L3024	НКО АО НРД	заблокирована	1	USD
443	SBA Communications Corporation	SBA Communications-ao	US78410G1040	НКО АО НРД	заблокирована	1	USD
444	Schlumberger N.V. (Schlumberger Limited)	Schlumberger-ao	AN8068571086	НКО АО НРД	заблокирована	1	USD
445	Seagate Technology Public limited company	Seagate Technology Hold-ao	IE00BKVD2N49	НКО АО НРД	заблокирована	1	USD
446	Sealed Air Corporation	Sealed Air-ao	US81211K1007	НКО АО НРД	заблокирована	1	USD
447	Sempra Energy	Sempra Energy-ao	US8168511090	НКО АО НРД	заблокирована	1	USD
448	ServiceNow, Inc.	ServiceNow-ao	US81762P1021	НКО АО НРД	заблокирована	1	USD
449	Shenzhou International Group Holdings Limited	Shenzhou International-ao	KYG8087W1015	НКО АО НРД	заблокирована	1	HKD
450	Sherwin-Williams Company	Sherwin-Williams-ao	US8243481061	НКО АО НРД	заблокирована	1	USD
451	Signature Bank	Signature Bank-ao	US82669G1040	НКО АО НРД	заблокирована	1	USD
452	Silergate Capital Corporation	Silergate Capital-ao	US82837P4081	НКО АО НРД	заблокирована	1	USD
453	Simon Property Group, Inc.	Simon Property-ao	US8288061091	НКО АО НРД	заблокирована	1	USD
454	Skyworks Solutions, Inc.	Skyworks Solutions-ao	US83088M1027	НКО АО НРД	заблокирована	1	USD

№ п/п	Эмитент	ЦБ	ISIN	Место хранения	Статус	Кол-во штук	Валюта номинала
455	Smoore International Holdings Limited	Smoore International-ao	KYG8245V1023	НКО АО НРД	заблокирована	1	USD
456	Snap-on Incorporated	Snap-on-ao	US8330341012	НКО АО НРД	заблокирована	1	USD
457	SolarEdge Technologies, Inc.	SolarEdge Technolog-ao	US83417M1045	НКО АО НРД	заблокирована	1	USD
458	Southern Company	The Southern Company	US8425871071	НКО АО НРД	заблокирована	1	USD
459	Southwest Airlines Co.	Southwest Airlines-ao	US8447411088	НКО АО НРД	заблокирована	1	USD
460	Stanley Black & Decker, Inc.	Stanley Black & Decker-ao	US8545021011	НКО АО НРД	заблокирована	1	USD
461	Starbucks Corporation	Starbucks-ao	US8552441094	НКО АО НРД	заблокирована	1	USD
462	State Street Corporation	State Street-ao	US8574771031	НКО АО НРД	заблокирована	1	USD
463	STERIS plc	Steris-ao	IE00BFY8C754	НКО АО НРД	заблокирована	1	USD
464	Stryker Corporation	Stryker-ao	US8636671013	НКО АО НРД	заблокирована	1	USD
465	Sunny Optical Technology (Group) Company Limited	Sunny Optical Techno-ao	KYG8586D1097	НКО АО НРД	заблокирована	1	HKD
466	SVB Financial Group	SVB Financial-ao	US78486Q1013	НКО АО НРД	заблокирована	1	USD
467	Synchrony Financial	Synchrony Financial-ao	US87165B1035	НКО АО НРД	заблокирована	1	USD
468	Synopsys, Inc.	Synopsys-ao	US8716071076	НКО АО НРД	заблокирована	1	USD
469	Sysco Corporation	Sysco-ao	US8718291078	НКО АО НРД	заблокирована	1	USD
470	T. Rowe Price Group, Inc.	T.Rowe Price Group-ao	US74144T1088	НКО АО НРД	заблокирована	1	USD
471	Take-Two Interactive Software, Inc.	Take-Two Interactive-ao	US8740541094	НКО АО НРД	заблокирована	1	USD
472	Tapestry, Inc.	Tapestry-ao	US8760301072	НКО АО НРД	заблокирована	1	USD
473	Target Corporation	Target Corp-ao	US87612E1064	НКО АО НРД	заблокирована	1	USD
474	TE Connectivity Ltd.	TE Connectivity-ao	CH0102993182	НКО АО НРД	заблокирована	1	CHF
475	Teledyne Technologies Incorporated	Teledyne Technologies-ao	US8793601050	НКО АО НРД	заблокирована	1	USD
476	Teleflex Incorporated	Teleflex-ao	US8793691069	НКО АО НРД	заблокирована	1	USD
477	Tencent Holdings LTD	Tencent Holdings-ao	KYG875721634	НКО АО НРД / ПАО "СПБ Банк"	заблокирована	1	HKD
478	Teradyne, Inc.	Teradyne-ao	US8807701029	НКО АО НРД	заблокирована	1	USD
479	Tesla, Inc.	Tesla-ao	US88160R1014	НКО АО НРД	заблокирована	1	USD
480	Texas Instruments Incorporated	Texas Instrument-ao	US8825081040	НКО АО НРД	заблокирована	1	USD
481	Textron Inc.	Textron-ao	US8832031012	НКО АО НРД	заблокирована	1	USD
482	The AES Corporation	AES Corp-ao	US00130H1059	НКО АО НРД	заблокирована	1	USD
483	The Allstate Corporation	Allstate Corporation-ao	US0200021014	НКО АО НРД	заблокирована	1	USD
484	The Bank of New York	Bank of New YorkMellon-ao	US0640581007	НКО АО НРД	заблокирована	1	USD

№ п/п	Эмитент	ЦБ	ISIN	Место хранения	Статус	Кол-во штук	Валюта номинала
	Mellon Corporation						
485	The Boeing Company	Boeing Co-ao	US0970231058	НКО АО НРД	заблокирована	1	USD
486	The Cigna Group	Cigna Holding Co-ao	US1255231003	НКО АО НРД	заблокирована	1	USD
487	The Clorox Company	Clorox Company-ao	US1890541097	НКО АО НРД	заблокирована	1	USD
488	The Coca-Cola Company	Coca-Cola Co-ao	US1912161007	НКО АО НРД	заблокирована	1	USD
489	The Estee Lauder Companies Inc.	Estee Lauder Comp-ao	US5184391044	НКО АО НРД	заблокирована	1	USD
490	The Goldman Sachs Group, Inc.	Goldman Sachs Gr-ao	US38141G1040	НКО АО НРД	заблокирована	1	USD
491	The Hartford Financial Services Group, Inc.	Hartford-ao	US4165151048	НКО АО НРД	заблокирована	1	USD
492	The Hershey Company	Hershey Co-ao	US4278661081	НКО АО НРД	заблокирована	1	USD
493	The Home Depot, Inc.	Home Depot-ao	US4370761029	НКО АО НРД	заблокирована	1	USD
494	The Interpublic Group of Companies, Inc.	Interpublic Group-ao	US4606901001	НКО АО НРД	заблокирована	1	USD
495	The Kraft Heinz Company	Kraft Heinz Company-ao	US5007541064	НКО АО НРД	заблокирована	1	USD
496	The Kroger Co.	Kroger-ao	US5010441013	НКО АО НРД	заблокирована	1	USD
497	The Mosaic Company	Mosaic Co-ao	US61945C1036	НКО АО НРД	заблокирована	1	USD
498	The PNC Financial Services Group, Inc.	PNC Financial Services-ao	US6934751057	НКО АО НРД	заблокирована	1	USD
499	The Procter & Gamble Company	Procter & Gamble-ao	US7427181091	НКО АО НРД	заблокирована	1	USD
500	The Progressive Corporation	Progressive-ao	US7433151039	НКО АО НРД	заблокирована	1	USD
501	The TJX Companies, Inc.	TJX Comp-ao	US8725401090	НКО АО НРД	заблокирована	1	USD
502	The Travelers Companies, Inc.	Travelers Companies-ao	US89417E1091	НКО АО НРД	заблокирована	1	USD
503	The Walt Disney Company	Walt Disney Co-ao	US2546871060	НКО АО НРД	заблокирована	1	USD
504	The Williams Companies, Inc.	Williams Comp-ao	US9694571004	НКО АО НРД	заблокирована	1	USD
505	Thermo Fisher Scientific Inc.	Thermo Fisher-ao	US8835561023	НКО АО НРД	заблокирована	1	USD
506	T-Mobile US, Inc.	T-Mobile US-ao	US8725901040	НКО АО НРД	заблокирована	1	USD
507	Tractor Supply Company	Tractor Supply-ao	US8923561067	НКО АО НРД	заблокирована	1	USD
508	Trane Technologies plc	Trane Technologies-ao	IE00BK9ZQ967	НКО АО НРД	заблокирована	1	USD
509	TransDigm Group Incorporated	TransDigm Group-ao	US8936411003	НКО АО НРД	заблокирована	1	USD
510	Trimble Inc.	Trimble Inc	US8962391004	НКО АО НРД	заблокирована	1	USD
511	Truist Financial	Truist Financial	US89832Q1094	НКО АО НРД	заблокирована	1	USD

№ п/п	Эмитент	ЦБ	ISIN	Место хранения	Статус	Кол-во штук	Валюта номинала
	Corporation	Corp-ao					
512	Tyler Technologies, Inc.	Tyler Technologies-ao	US9022521051	НКО АО НРД	заблокирована	1	USD
513	Tyson Foods, Inc.	Tyson Foods-ao, Class A	US9024941034	НКО АО НРД	заблокирована	1	USD
514	U.S. Bancorp	U.S. Bancorp-ao	US9029733048	НКО АО НРД	заблокирована	1	USD
515	Uber Technologies, Inc.	Uber Technolog-ao	US90353T1007	НКО АО НРД	заблокирована	1	USD
516	UDR, Inc.	UDR-ao	US9026531049	НКО АО НРД	заблокирована	1	USD
517	Ulta Beauty, Inc.	Ulta Beauty-ao	US90384S3031	НКО АО НРД	заблокирована	1	USD
518	Under Armour, Inc.	Under Armour-A-ao, Class A	US9043111072	НКО АО НРД	заблокирована	1	USD
519	Union Pacific Corporation	Union Pacific Corp-ao	US9078181081	НКО АО НРД	заблокирована	1	USD
520	United Airlines Holdings, Inc.	United Airlines Hold-ao	US9100471096	НКО АО НРД	заблокирована	1	USD
521	United Parcel Service, Inc.	United Parcel Service-ao	US9113121068	НКО АО НРД	заблокирована	1	USD
522	United Rentals, Inc.	United Rentals-ao	US9113631090	НКО АО НРД	заблокирована	1	USD
523	UnitedHealth Group Incorporated	UnitedHealth-ao	US91324P1021	НКО АО НРД	заблокирована	1	USD
524	Universal Health Services, Inc.	Universal Health Serv-ao	US9139031002	НКО АО НРД	заблокирована	1	USD
525	V.F. Corporation	V.F. Corporation-ao	US9182041080	НКО АО НРД	заблокирована	1	USD
526	Valero Energy Corporation	Valero Energy Corp-ao	US91913Y1001	НКО АО НРД	заблокирована	1	USD
527	Ventas, Inc.	Ventas-ao	US92276F1003	НКО АО НРД	заблокирована	1	USD
528	Veralto Corp	Veralto Corp	US92338C1036	НКО АО НРД	заблокирована	1	USD
529	VeriSign, Inc.	VeriSign-ao	US92343E1029	НКО АО НРД	заблокирована	1	USD
530	Verisk Analytics, Inc.	Verisk Analytics-ao	US92345Y1064	НКО АО НРД	заблокирована	1	USD
531	Verizon Communications Inc.	Verizon Communicat-ao	US92343V1044	НКО АО НРД	заблокирована	1	USD
532	Vertex Pharmaceuticals Incorporated	Vertex Pharmaceutical s-ao	US92532F1003	НКО АО НРД	заблокирована	1	USD
533	Viatis Inc.	Viatis-ao	US92556V1061	НКО АО НРД	заблокирована	1	USD
534	Visa Inc.	Visa Inc-A-ao	US92826C8394	НКО АО НРД	заблокирована	1	USD
535	Volkswagen Aktiengesellschaft	Volkswagen	DE0007664039	НКО АО НРД	заблокирована	1	EUR
536	Vornado Realty Trust	Vornado Realty Trust-ao	US9290421091	НКО АО НРД	заблокирована	1	USD
537	Voyager Digital Ltd.	Voyager Digital-ao	CA92919V4055	НКО АО НРД	заблокирована	1	CAD
538	Vulcan Materials Company	Vulcan Materials-ao	US9291601097	НКО АО НРД	заблокирована	1	USD
539	W. R. Berkley Corporation	WR Berkley Corp-ao	US0844231029	НКО АО НРД	заблокирована	1	USD
540	W.W. Grainger, Inc.	WW Grainger-ao	US3848021040	НКО АО НРД	заблокирована	1	USD
541	Walgreens Boots Alliance, Inc.	Walgreens Boots-ao	US9314271084	НКО АО НРД	заблокирована	1	USD

№ п/п	Эмитент	ЦБ	ISIN	Место хранения	Статус	Кол-во штук	Валюта номинала
542	Walmart Inc.	Walmart-ao	US9311421039	НКО АО НРД	заблокирована	1	USD
543	Warner Bros. Discovery, Inc.	Warner BrosDiscovery-A-ao	US9344231041	НКО АО НРД	заблокирована	1	USD
544	Waste Management, Inc	Waste Management-ao	US94106L1098	НКО АО НРД	заблокирована	1	USD
545	Waters Corporation	Waters Corp-ao	US9418481035	НКО АО НРД	заблокирована	1	USD
546	WEC Energy Group, Inc.	WEC Energy-ao	US92939U1060	НКО АО НРД	заблокирована	1	USD
547	Wells Fargo & Company	Wells Fargo & Comp-ao	US9497461015	НКО АО НРД	заблокирована	1	USD
548	Welltower Inc.	Welltower-ao	US95040Q1040	НКО АО НРД	заблокирована	1	USD
549	West Pharmaceutical Services, Inc.	West Pharmaceutical-ao	US9553061055	НКО АО НРД	заблокирована	1	USD
550	Western Digital Corporation	Western Digital Corp-ao	US9581021055	НКО АО НРД	заблокирована	1	USD
551	Westinghouse Air Brake Technologies Corp.	Wabtec Corp-ao	US9297401088	НКО АО НРД	заблокирована	1	USD
552	WestRock Company	WestRock Co-ao	US96145D1054	НКО АО НРД	заблокирована	1	USD
553	Weyerhaeuser Company	Weyerhaeuser-ao	US9621661043	НКО АО НРД	заблокирована	1	USD
554	Whirlpool Corporation	Whirlpool-ao	US9633201069	НКО АО НРД	заблокирована	1	USD
555	Willis Towers Watson Public Limited Company	Willis Towers Watson-ao	IE00BDB6Q211	НКО АО НРД	заблокирована	1	USD
556	WK Kellogg Co	WK Kellogg Co	US92942W1071	НКО АО НРД	заблокирована	1	USD
557	WuXi AppTec Co., Ltd.	WuXi AppTec Co-ao	CNE100003F19	НКО АО НРД	заблокирована	1	CNY
558	Wuxi Biologics (Cayman) Inc.	WuXi Biologics Cayman-ao	KYG970081173	НКО АО НРД	заблокирована	1	USD
559	Wynn Resorts, Limited	Wynn Resorts-ao	US9831341071	НКО АО НРД	заблокирована	1	USD
560	Xcel Energy Inc.	Xcel Energy-ao	US98389B1008	НКО АО НРД	заблокирована	1	USD
561	Xiaomi Corporation	Xiaomi Corp-ao, Class B	KYG9830T1067	НКО АО НРД	заблокирована	1	USD
562	Xylem Inc.	Xylem-ao	US98419M1009	НКО АО НРД	заблокирована	1	USD
563	Yum Brands, Inc.	Yum! Brands-ao	US9884981013	НКО АО НРД	заблокирована	1	USD
564	Zebra Technologies Corporation	Zebra Technologies-ao	US9892071054	НКО АО НРД	заблокирована	1	USD
565	Zijin Mining Group Co., Ltd.	Zijin Mining Group-ao	CNE100000502	НКО АО НРД / ПАО "СПБ Банк"	заблокирована	1	CNY
566	Zimmer Biomet Holdings, Inc.	Zimmer Biomet Hold-ao	US98956P1021	НКО АО НРД	заблокирована	1	USD
567	ZimVie Inc.	ZimVie Inc.	US98888T1079	НКО АО НРД	заблокирована	1	USD
568	Zions Bancorporation	Zions Bancorporation-ao	US9897011071	НКО АО НРД	заблокирована	1	USD
569	Zoetis Inc.	Zoetis Inc-ao	US98978V1035	НКО АО НРД	заблокирована	1	USD
570	Zoom Video Communications, Inc.	Zoom Video Com-ao	US98980L1017	НКО АО НРД	заблокирована	1	USD
571	Zscaler, Inc.	ZSUS	US98980G1022	НКО АО НРД	заблокирована	1	USD

№ п/п	Эмитент	ЦБ	ISIN	Место хранения	Статус	Кол-во штук	Валюта номинала
572	Alphabet Inc.	Alphabet-A-ao, Class A	US02079K3059	НКО АО НРД	заблокирована	1	USD
573	Fox Corporation	Fox Corp-B-ao, Class B	US35137L2043	НКО АО НРД	заблокирована	1	USD
574	News Corporation	News Corp-B-ao, Class B	US65249B2088	НКО АО НРД	заблокирована	1	USD
575	Under Armour, Inc.	Under Armour-C-ao, Class C	US9043112062	НКО АО НРД	заблокирована	1	USD
576	Tsingtao Brewery Co Ltd	TSINGTAO BREWERY CO LTD-H	CNE1000004K1	ПАО "СПБ Банк"	заблокирована	1	CNY
577	AIA Group Limited	AIA Group-ao	HK0000069689	ПАО "СПБ Банк"	заблокирована	1	HKD
578	Hong Kong Exchanges and Clearing Limited	Hong Kong Exch-ao	HK0388045442	ПАО "СПБ Банк"	заблокирована	1	HKD
579	China Overseas Land & Investment Ltd.	China Overseas Land Inv ORDSHS	HK0688002218	ПАО "СПБ Банк"	заблокирована	1	USD
580	Haidilao International Holding Ltd.	Haidilao International-ao	KYG4290A1013	ПАО "СПБ Банк"	заблокирована	1	USD
581	Hengan International Group Company Limited	Hengan Internation-ao	KYG4402L1510	ПАО "СПБ Банк"	заблокирована	1	HKD
582	Kingdee International Software Group Company Limited	Kingdee International Software Group Co Ltd ORD SHR	KYG525681477	ПАО "СПБ Банк"	заблокирована	1	USD
583	Li Auto Inc.	Li Auto Inc. ORD SHS	KYG5479M1050	ПАО "СПБ Банк"	заблокирована	1	USD
584	Sands China Ltd.	Sands China Ltd. ORD SHS	KYG7800X1079	ПАО "СПБ Банк"	заблокирована	1	USD
585	Hut 8 Corp.	HUT 8 CORP-REM ON CA USD	US44812J1043	НКО АО НРД	заблокирована	1	USD
586	The Cooper Companies, Inc.	The Cooper Companies, Inc. ORD SHS	US2166485019	НКО АО НРД	заблокирована	1	USD
587	Corpay, Inc.	Corpay, Inc. ORD SHS	US2199481068	НКО АО НРД	заблокирована	1	USD
588	EchoStar Corporation	EchoStar Corporation ORD SHS CL A	US2787681061	НКО АО НРД	заблокирована	1	USD
589	GE Vernova Inc.	GE Vernova Inc. ORD SHS	US36828A1016	НКО АО НРД	заблокирована	1	USD
590	Solventum Corporation	Solventum Corporation ORD SHS	US83444M1018	НКО АО НРД	заблокирована	1	USD

Депозитарные расписки

№ п/п	Эмитент	ЦБ	Базовый актив	ISIN	Место хранения	Статус	Кол-во штук	Валюта номинала
1	ДжПМорган Чейз Банк, Н.А.	Agro Blockchain PLC	Agro Blockchain Plc	US0401261047	АО "Райффайзенбанк"	не заблокирована	1	USD
2	The Bank of New York Mellon	Baidu Inc ADR Lev3	Baidu-ao	US0567521085	НКО АО НРД	заблокирована	1	USD

Инвестиционные паи или акции инвестиционных фондов

№ п/п	Наименование фонда	ЦБ	ISIN	Место хранения	Статус	Кол-во штук	Валюта номинала
1	Utilities Select Sector SPDR Fund	Utilities Select Sector SPDR Fund	US81369Y8865	НКО АО НРД	Заблокирована	1	USD
2	SPDR S&P 500 ETF Trust	SPDR S&P 500 ETF Trust	US78462F1030	НКО АО НРД		1	USD
3	iShares Core EURO STOXX 50 UCITS ETF (DE)	iShares Core EURO STOXX 50 UCITS ETF (DE)	DE0005933956	НКО АО НРД		1	EUR
4	iShares MSCI Emerging Markets ETF	iShares MSCI Emerging Markets ETF	US4642872349	НКО АО НРД		1	USD
5	Consumer Staples Select Sector SPDR Fund ETF	SEL SCT CONS Staples	US81369Y3080	НКО АО НРД		1	USD
6	Consumer Discretionary Select Sector SPDR Fund	SEL SCT CONS DISCR	US81369Y4070	НКО АО НРД		1	USD
7	iShares Global Financials ETF	iShares Global Financials	US4642873339	НКО АО НРД		1	USD
8	SPDR Gold Trust	SPDR Gold Trust	US78463V1070	НКО АО НРД		1	USD
9	iShares Biotechnology ETF	iShares Biotechnology ETF	US4642875565	НКО АО НРД		1	USD
10	Technology Select Sector SPDR Fund	SEL SCT Technology	US81369Y8030	НКО АО НРД		1	USD
11	KraneShares CSI China Internet ETF	KraneShr CSI China Intern	US5007673065	НКО АО НРД		1	USD
12	The Communication Services Select Sector SPDR Fund	CommServSelcSectSPDR	US81369Y8527	НКО АО НРД		1	USD
13	Financial Select Sector SPDR Fund	SEL SCT FINANCIAL	US81369Y6059	НКО АО НРД		1	USD
14	Пай Industrial Select Sector SPDR Fund УК SSgA Funds Management, Inc.	Industrial Select Sector SPDR Fund	US81369Y7040	НКО АО НРД		1	USD
15	The Health Care Select Sector SPDR Fund	The Health Care Select Sector SPDR Fund	US81369Y2090	НКО АО НРД		1	USD
16	Пай The Real Estate Select Sector SPDR Fund УК SSgA Funds Management, Inc.	The Real Estate Select Sector SPDR Fund	US81369Y8600	НКО АО НРД		1	USD
17	Materials Select Sector SPDR Fund	Materials Select Sector SPDR Fund	US81369Y1001	НКО АО НРД		1	USD
18	The Energy Select Sector SPDR Fund	The Energy Select Sector SPDR Fund	US81369Y5069	НКО АО НРД		1	USD
19	iShares J.P. Morgan USD Emerging Markets Bond Fund	iShares J.P. Morgan USD Emerging Markets Bond Fund	US4642882819	НКО АО НРД		1	USD
20	ProShares S&P 500 Dividend Aristocrats ETF	ProShares S&P 500 Dividend Aristocrats ETF	US74348A4673	НКО АО НРД		1	USD
21	Vanguard Intermediate-Term Corporate Bond ETF	Vanguard Intermediate-Term Corporate Bond ETF	US92206C8709	НКО АО НРД		1	USD
22	iShares J.P.Morgan USD EM Bond UCITS ETF USD (Dist)	iShares J.P.Morgan USD EM Bond UCITS ETF USD (Dist)	IE00B2NPKV68	НКО АО НРД		1	USD
23	Prologis Inc, REIT	Prologis, Inc. REIT	US74340W1036	НКО АО НРД		1	USD
24	SPDR Bloomberg 1-3 Month T-Bill ETF	SPDR Bloomberg 1-3 Month T-Bill ETF	US78468R6633	ПАО "СПБ Банк"		1	USD

Облигации

№ п/п	Эмитент	ЦБ	ISIN	Место хранения	Статус	Кол-во штук	Валюта номинала	Дата погашения
1	Haidilao International Holding Ltd.	Haidilao Int-XS2281463237	XS2281463237	НКО АО НРД	Заблокирована	1	USD	14.01.2026
2	AAC Technologies Holdings Inc.	AAC Technologie-2024-евро	XS2080819779			1	USD	27.11.2024
3	Prosus N.V	Naspers-2030-евро	USN7163RAA16			1	USD	21.01.2030
4	Weibo Corporation	Weibo-2024-евро	US948596AD39			1	USD	05.07.2024
5	West China Cement Limited	West China-2026-евро	XS2346524783			1	USD	08.07.2026
6	Lenovo Group Limited	Lenovo Group Limited	USY5257YAJ65			1	USD	02.11.2030
7	Xiaomi Best Time International Limited	Xiaomi Best Time International Limited	USY77108AA93			1	USD	29.04.2030
8	Longfor Group Holdings Limited	Longfor Holdings LTD. 16/01/2028	XS1743535491			1	USD	16.01.2028
9	China Modern Dairy Holdings Ltd.	China ModDairy-2026-евро	XS2355517728			1	USD	14.07.2026
10	Meituan	Meituan-2025-евро	USG59669AB07			1	USD	28.10.2025
11	Baidu, Inc.	Baidu-2-2028-евро	US056752AL23			1	USD	29.03.2028
12	Alibaba Group Holding Limited	Alibaba Group-2031-евро	US01609WAX02			1	USD	09.02.2031
13	State Grid Overseas Investment (2016) Limited	State Grid COC-2027-евро	USG8450LAJ38			1	USD	04.05.2027
14	Tencent Holdings LTD	Tencent Holdings-2030-ев	US88032XAU81			1	USD	03.06.2030
15	JD.com, Inc.	JD.com-2026-евро	US47215PAC05			1	USD	29.04.2026
16	CNAC (HK) Finbridge Company Limited	CNCC-2-2024-евро	XS2011969651			1	USD	19.06.2024
17	Shanghai Electric Group Global Investment Limited	Shanghai Electric-2024-ев	XS2080763456			1	USD	21.11.2024
18	Republic of South Africa, National Treasury	ЮАР-2028	US836205AU87			1	USD	12.10.2028
19	Republic of Colombia, Ministry of Finance and Public Credit	Колумбия-2029	US195325DP79			1	USD	15.03.2029
20	Republic of Colombia, Ministry of Finance and Public Credit	Колумбия-2031-евро	US195325DS19			1	USD	15.04.2031
21	The Republic of Turkey	Турция-2027	US900123CL22			1	USD	25.03.2027
22	Federative Republic of Brazil, Ministry of Finance	Бразилия-2027	US105756AE07			1	USD	15.05.2027
23	Government of the United States of America	США-251115-о6	US912828M565			1	USD	15.11.2025
24	Ecopetrol S.A.	Ecopetrol-2026-евро	US279158AL39			1	USD	26.06.2026
25	Turkcell Iletisim Hizmetleri A.S.	Turkcell Iletisim-2025-ев	XS1298711729			1	USD	15.10.2025
26	Turk Telekomunikasyon A.S.	Turk Telekom-2024-евро	XS1028951264			1	USD	19.06.2024
27	Bharti Airtel International (Netherlands) B.V.	Bharti Airte-2024-евро	USN1384FAB15			1	USD	20.05.2024
28	Ecopetrol S.A.	Ecopetrol-2030-евро	US279158AN94			1	USD	29.04.2030
29	Adecoagro S.A.	Adecoagro-2027-евро	USL00849AA47			1	USD	21.09.2027

№ п/п	Эмитент	ЦБ	ISIN	Место хранения	Статус	Кол-во штук	Валюта номинала	Дата погашения
30	Oztel Holdings SPC Limited	OmanTel-2028-евро	XS1805476659			1	USD	24.04.2028
31	Embraer Netherlands Finance B.V.	Embraer-2027-евро	US29082HAB87			1	USD	01.02.2027
32	Nexa Resources S.A.	Nexa Resources-2028	USL67359AA48			1	USD	18.01.2028
33	CSN Islands XI Corp.	CSN Inova	USG2583XAB76			1	USD	28.01.2028
34	Tupy Overseas S.A.	Tupy Oversea-USL9326VAB29	USL9326VAB29			1	USD	16.02.2031
35	Cosan Limited	Cosan-2029-евро	USG25343AB36			1	USD	20.09.2029
36	Methanex Corporation	Methanex-2029-евро	US59151KAL26			1	USD	15.12.2029
37	Adani Ports and Special Economic Zone Limited	Adani-2029-евро	USY00130RP42			1	USD	03.07.2029
38	Periama Holdings, LLC	Periama Holdings-2026-евр	XS2224065289			1	USD	19.04.2026
39	Turk Telekomunikasyon A.S.	Turk Telekom-2025-евро	XS1955059420			1	USD	28.02.2025
40	Empresas Publicas de Medellin E.S.P.	Empresas Public-2029-евро	USP9379RBA43			1	USD	18.07.2029
41	Braskem Netherlands Finance B.V.	Braskem-2028-евро	USN15516AB83			1	USD	10.01.2028
42	Usiminas International S.a.r.l.	Usiminas Int	USL95806AA06			1	USD	18.07.2026
43	Joint stock commercial mortgage bank Ipoteka bank	Ипотека-банк-2025-евро	XS2260457754			1	USD	19.11.2025
44	Meituan	Meituan-	USG59669AC89			1	USD	28.10.2030
45	The Government of the Republic of Uzbekistan	Узбекистан-2029	XS1953915136			1	USD	20.02.2029
46	Unigel Luxembourg S.A.	Unigel-2026-евро	USL9467UAB37			1	USD	01.10.2026
47	Minerva Luxembourg S.A.	Minerva Luxe-USL6401PAJ23	USL6401PAJ23			1	USD	18.03.2031
48	Ultrapar International S.A.	Ultrapar-2029-евро	USL9412AAB37			1	USD	06.06.2029
49	PT Adaro Indonesia	Adaro Energy-2024-евро	USY70902AB04			1	USD	31.10.2024
50	Network i2i Limited	Network i2i -	USV6703DAA29			1	USD	15.10.2049
51	UPL Corporation Limited	UPL Corporation-2030-евро	XS2189565992			1	USD	16.06.2030
52	Vistra Operations Company LLC	Vistra-2027-евро	USU9226VAE75			1	USD	31.07.2027
53	Puma International Financing S.A.	Puma Energy-2026-евро	XS1751117604			1	USD	24.01.2026
54	UPL Corporation Limited	UPL Corporation Limited, 27/11/2050	XS2125139464			1	USD	27.11.2050
55	PT Pakuwon Jati Tbk.	Pakuwon Jati-2028-евро	XS2327392234			1	USD	29.04.2028
56	CYDSA, S.A.B. de C.V.	CYDSA-2027-евро	USP3R26HAA81			1	USD	04.10.2027
57	Country Garden Holdings Company Limited	Country Gard-2025-евро	XS1750118462			1	USD	17.01.2025
58	Stillwater Mining Company	Облигации Stillwater Mining Company	USU85969AE07			1	USD	16.11.2026
59	Grupo KUO, S.A.B. de C.V.	Grupo KUO-2027-евро	USP4954BAF33			1	USD	07.07.2027
60	Petroleos Mexicanos	Ремех-2035-евро	US706451BG56			1	USD	15.06.2035
61	CEMEX S.A.B. de C.V.	CEMEX-2031-евро	USP2253TJR16			1	USD	11.07.2031
62	UzAuto Motors JSC	UzAuto Motors-	XS2330272944			1	USD	04.05.2026

№ п/п	Эмитент	ЦБ	ISIN	Место хранения	Статус	Кол-во штук	Валюта номинала	Дата погашения
		2026-евро						

Имущественные права на объект оценки	Право общей долевой собственности
Обременения(ограничения)	Доверительное управление
Права, учитываемые при оценке Обременения (ограничения)	Право собственности Не зарегистрированы
Цель оценки	<p>Определение справедливой стоимости в соответствии с определением стоимости чистых активов паевых инвестиционных фондов под управлением Акционерное общество «Управляющая компания «Первая», в соответствии с положениями статьи 37 Федерального закона №156-ФЗ «Об инвестиционных фондах», с учетом требований Указания Банка России от 25.08.2015 N 3758-У «Об определении стоимости чистых активов инвестиционных фондов, в том числе о порядке расчета среднегодовой стоимости чистых активов паевого инвестиционного фонда и чистых активов акционерного инвестиционного фонда, расчетной стоимости инвестиционных паев паевых инвестиционных фондов, стоимости имущества, переданного в оплату инвестиционных паев»</p>
Вид стоимости	Справедливая стоимость в соответствии с Международным стандартом финансовой отчетности (IFRS) 13 «Оценка справедливой стоимости».
Предпосылки стоимости	<p>Вид стоимости - справедливая стоимость в соответствии с Международным стандартом финансовой отчетности (IFRS) 13 «Оценка справедливой стоимости».</p> <p>Указанный стандарт определяет понятие «справедливая стоимость» как цену, которая была бы получена при продаже актива или уплачена при передаче обязательства в ходе обычной сделки между участниками рынка на дату оценки (п. 9 МСФО (IFRS) 13).</p> <p>Стоимость определяется без учета налогов, которые уплачиваются в соответствии с законодательством Российской Федерации или иностранного государства при приобретении и реализации указанных активов.</p> <p>Предпосылки стоимости:</p> <ul style="list-style-type: none"> ➤ предполагается сделка с объектом оценки; ➤ участники сделки или пользователи объекта являются неопределенными лицами (гипотетические участники); ➤ дата оценки – 17 апреля 2024 г.; ➤ предполагаемое использование объекта – наиболее эффективное использование. Для целей настоящей оценки под наиболее эффективным использованием понимается текущее использование объекта оценки (п. 6 ФСО II, п. 17 ФСО II, п. 29 МСФО (IFRS) 13); ➤ характер сделки - добровольная сделка в типичных условиях. <p>Основания для установления предпосылок: вид стоимости «справедливая» подлежит определению в соответствии с целями оценки (Указание Центрального Банка Российской Федерации N 3758-У от 25 августа 2015 года).</p>

<p>Специальные допущения</p>	<p>При проведении оценки вводится специальное допущение, предполагающее возможность проведения сделок с учетом как рыночных тенденций, так и действующих мер административного регулирования рынка ценных бумаг, в том числе с учетом возможной конвертации указанной ценной бумаги в иную ценную бумагу</p> <p>Иные существенные допущения - при оценке объекта оценки учитывается право собственности на объект оценки, скидки на фактическое право общей долевой собственности и доверительное управление не вводятся</p>
<p>Необходимость привлечения внешних организаций и квалифицированных отраслевых специалистов</p>	<p>Не привлекались</p>
<p>Дата оценки</p>	<p>17 апреля 2024 г.</p>
<p>Срок проведения оценки</p>	<p>Оценка проведена с 17 апреля 2024 г. по 23 апреля 2024 г.</p>
<p>Ограничения оценки</p>	<ul style="list-style-type: none"> • Мнение Оценщика относительно справедливой стоимости объекта действительно только на дату оценки, указанную в данном отчете, и лишь для целей и функций, указанных в данном отчете. Оценщик не принимает на себя никакой ответственности за изменение политических, экономических, юридических и иных факторов, которые могут возникнуть после этой даты и повлиять на рыночную ситуацию, и, как следствие, на стоимость объекта. • Справедливая стоимость каждой ценной бумаги округлена до двух знаков после запятой. • Отчет достоверен лишь в полном объеме и лишь в указанных в нем целях; • Справедливая стоимость облигаций рассчитана без учета купонного дохода; • Заключение о стоимости, содержащееся в отчете, базируется на данных о сложившейся ситуации на дату проведения оценки. Однако, эти предположения могут измениться с течением времени; • От оценщика не требуется появляться в суде или свидетельствовать иным способом по поводу произведенной оценки, иначе как по официальному вызову суда; • Объект оценки не обладает какими-либо скрытыми дефектами, кроме оговоренных в настоящем отчете, которые могут повлиять на его стоимость; • Отчет содержит профессиональное мнение оценщика относительно оцениваемой стоимости объекта оценки и не является гарантией того, что объект оценки будет продан на свободном рынке по цене, указанной в данном отчете; • Все расчеты в рамках отчета проводятся с использованием встроенных средств программы Excel из пакета Microsoft Office. Результаты расчетов приведены в удобной для восприятия форме (используется округления).
<p>Ограничения на использование, распространение и публикацию отчета об оценке объекта оценки.</p>	<p>Отчет об оценке может быть использован заказчиком только для расчета стоимости чистых активов паевых инвестиционных фондов под управлением Акционерное</p>

	<p>общество «Управляющая компания «Первая». Использование результатов оценки для проведения сделок не предполагается. Для указанных целей отчет об оценке может быть использован в течение шести месяцев с даты оценки.</p> <p>Ни заказчик, ни оценочная компания, ни оценщик не могут использовать отчет иначе, чем это предусмотрено настоящим Дополнительным соглашением. Отчет или какая-либо его часть не могут быть предоставлены заказчиком для использования в целях рекламы, для мероприятий по связям с общественностью без предварительного письменного согласования с оценочной компанией.</p>
<p>Форма составления отчета об оценке</p>	<p>Отчет составляется в форме документа на бумажном носителе, и в форме электронного документа (файла) в формате pdf, подписанного усиленной квалифицированной электронной подписью оценщика, подготовившего отчет об оценке, и усиленной квалифицированной электронной подписью единоличного исполнительного органа оценочной компании. В случае передачи заказчику отчета об оценке в форме документа на бумажном носителе отчет об оценке предоставляется также в форме электронного документа (файла) в формате.pdf.</p>
<p>Форма представления итоговой стоимости</p>	<p>Результат оценки (итоговая стоимость объекта оценки) должен быть представлен:</p> <ul style="list-style-type: none"> • в виде числа (являться результатом математического округления); • валюта – валюта ценной бумаги, эквивалент рубль Российской Федерации.
<p>Специфические требования к отчету об оценке.</p>	<p>✓ Отчет об оценке должен быть составлен оценщиком, в отношении которого со стороны саморегулируемых организаций оценщиков не применялись в течение двух лет в количестве двух и более раз меры дисциплинарного воздействия, не имеется неснятых или непогашенных мер дисциплинарного воздействия, предусмотренных Федеральным законом от 29 июля 1998 г. N 135-ФЗ «Об оценочной деятельности в Российской Федерации», а также внутренними документами саморегулируемых организаций оценщиков, и стаж осуществления оценочной деятельности которого составляет не менее трех лет на дату оценки, наличие у оценщика непрерывного членства в саморегулируемой организации оценщиков в течение двух лет на дату оценки.</p>
<p>Оценка проводится в соответствии</p>	<p>✓ с Федеральным законом от 29 июля 1998 г. N 135-ФЗ «Об оценочной деятельности в Российской Федерации» (последняя действующая редакция);</p> <p>✓ с Федеральным законом от 29 ноября 2001 г. № 156-ФЗ «Об инвестиционных фондах» (последняя действующая редакция).</p>
<p>Требования к содержанию Отчета об оценке</p>	<p>Оценка проводится в соответствии с Федеральным законом от 29 июля 1998 г. N 135-ФЗ «Об оценочной деятельности в Российской Федерации»</p> <p>Отчет об оценке - письменный документ, отвечающий требованиям ст. 11 Федерального закона № 135-ФЗ от 29.07.1998 «Об оценочной деятельности в Российской Федерации», Федерального закона № 315-ФЗ от 01.12.2007 и Федеральных стандартов оценки, утвержденных Приказами Минэкономразвития России:</p> <p>ФСО I «Структура федеральных стандартов оценки и</p>

	<p>основные понятия, используемые в федеральных стандартах оценки», утвержден Приказом Минэкономразвития РФ от 14 апреля 2022 г. №200;</p> <p>ФСО II «Виды стоимости», утвержден Приказом Минэкономразвития РФ от 14 апреля 2022 г. №200;</p> <p>ФСО III «Процесс оценки», утвержден Приказом Минэкономразвития РФ от 14 апреля 2022 г. №200;</p> <p>ФСО IV «Задание на оценку», утвержден Приказом Минэкономразвития РФ от 14 апреля 2022 г. №200;</p> <p>ФСО V «Подходы и методы оценки», утвержден Приказом Минэкономразвития РФ от 14 апреля 2022 г. №200;</p> <p>ФСО VI «Отчет об оценке», утвержден Приказом Минэкономразвития РФ от 14 апреля 2022 г. №200;</p> <p>ФСО N 8 «Оценка бизнеса», утвержден Приказом Минэкономразвития РФ от 1 июня 2015 г. N 326;</p> <p>А также с учетом требований к отчету об оценке рыночной стоимости бизнеса - СТО АРМО 4.01-2008, утвержденным Решением Президиума НП «АРМО» от 16.01.2008</p>
--	--

1.2. СВЕДЕНИЯ О ЗАКАЗЧИКЕ ОЦЕНКИ И ОБ ОЦЕНЩИКЕ

Сведения о Заказчике	<p>Акционерное общество «Управляющая компания «Первая» ИНН 7710183778 ОГРН 1027739007570 Местонахождение: Российская Федерация, 123112, г. Москва, Пресненская наб., д. 12, этаж 40</p>
Сведения об Оценщике	<p><i>Информация о членстве в саморегулируемой организации Оценщиков:</i> Член Некоммерческого партнерства «Саморегулируемая организация ассоциации российских магистров оценки»;</p> <p><i>Номер свидетельства:</i> № 3336-21 от 22 июня 2021 г.;</p> <p><i>Краткое наименование:</i> НП «АРМО»</p> <p><i>Адрес:</i> 107023, Москва, ул. Буженинова, д. 30 с. 3, 2 этаж</p> <p><i>Местонахождение Оценщика:</i> 125212, г. Москва, ул. Адмирала Макарова, д. 8. стр. 1;</p> <p><i>Почтовый адрес:</i> nad_sor@inbox.ru</p> <p><i>Телефон:</i> 8 (495) 380-11-38;</p> <p><i>Организационно-правовая форма юридического лица (Исполнителя):</i> Общество с ограниченной ответственностью;</p> <p><i>Полное наименование юридического лица:</i> Общество с ограниченной ответственностью «Оценка Бизнеса и Консалтинг» («ОБИКС»);</p> <p><i>ОГРН юридического лица:</i> 1057746429696,</p> <p><i>Дата присвоения ОГРН:</i> 15 марта 2005 г.;</p> <p><i>Место нахождения юридического лица:</i> 125212, г. Москва, ул. Адмирала Макарова, д. 8.стр. 1;</p> <p><i>Сведения об обязательном страховании гражданской ответственности оценщика:</i> Ответственность оценщика застрахована в ПАО СК «Росгосстрах» Полис №79/2024/СП134/765 от 26.02.2024 г. Срок действия с 21.03.2024 по 20.03.2025 г.</p> <p><i>Основание для проведения оценки:</i> Трудовой договор № 51-2016 от 08 февраля 2016 г.</p> <p><i>Квалификационный аттестат «Оценка бизнеса»</i> 019363-3 № 003164 от 17 мая 2021 г.</p> <p>ООО «ОБИКС» в лице Генерального директора Слуцкого Даниила Евгеньевича.</p> <p>Юридический адрес: 125212, г. Москва, ул. Адмирала Макарова, д.8.стр.1.</p> <p>Почтовый адрес: 125212, г. Москва, ул. Адмирала Макарова, д.8, стр.1.</p> <p>ИНН 7732504030</p>

	<p>ОГРН 1057746429696, дата присвоения 15 марта 2005 г. телефон (495) 380-11-38, (495) 411-22-14, (916) 118-44-19. <i>Ответственность юридического лица:</i> Страховой полис № 112/2024/СП134/765 от 20.03.2024 г., выдан ПАО СК «Росгосстрах, страховая сумма: 500 050 000 рублей, срок действия: с 04.04.2024 г. по 03.04.2025 г.</p>
<p>Сведения о независимости юридического лица, с которым Оценщик заключил трудовой договор, и Оценщика</p>	<p>Условия независимости юридического лица, с которым Оценщик заключил трудовой договор, и Оценщика выполнены:</p> <ul style="list-style-type: none"> • Оценщик не является учредителем, собственником, акционером, должностным лицом или работником Заказчика, лицом, имеющим имущественный интерес в Объекте оценки, и не состоит с указанными лицами в близком родстве или свойстве; • в отношении Объекта оценки Оценщик не имеет вещные или обязательственные права вне договора; • юридическое лицо, с которым Оценщик заключил трудовой договор, не имеет имущественный интерес в Объекте оценки и (или) не является аффилированным лицом Заказчика; • Оценщик и юридическое лицо, с которым Оценщик заключил трудовой договор, не является участником (членом) или кредитором Заказчика, как и Заказчик не является кредитором или страховщиком Оценщика и юридического лица, с которым Оценщик заключил трудовой договор; • вмешательства Заказчика либо иных заинтересованных лиц в деятельность Оценщика и юридического лица, с которым Оценщик заключил трудовой договор, негативно влияющие на достоверность результата проведения оценки Объекта оценки, отсутствуют; • размер денежного вознаграждения за проведение оценки Объекта оценки не зависит от итоговой величины стоимости Объекта оценки (в том числе размер оплаты Оценщику за проведение оценки Объекта оценки).
<p>Информация обо всех привлекаемых к проведению оценке организаций и специалистов:</p>	<p>Не привлекались</p>

1.3. ПРИНЯТЫЕ ПРИ ПРОВЕДЕНИИ ОЦЕНКИ ОБЪЕКТА ОЦЕНКИ ДОПУЩЕНИЯ И ОГРАНИЧЕНИЯ ОЦЕНКИ В СООТВЕТСТВИИ С ПУНКТАМИ 6 И 8 ФЕДЕРАЛЬНОГО СТАНДАРТА ОЦЕНКИ «ПРОЦЕСС ОЦЕНКИ (ФСО III)», УТВЕРЖДЕННОГО ПРИКАЗОМ МИНЭКОНОМРАЗВИТИЯ РОССИИ ОТ 14 АПРЕЛЯ 2022 Г., № 200, В ТОМ ЧИСЛЕ НЕ ОТРАЖЕННЫЕ В ЗАДАНИИ НА ОЦЕНКУ

- ✓ Мнение оценщика относительно справедливой стоимости объекта действительно только на дату оценки, указанную в данном отчете, и лишь для целей и функций, указанных в данном отчете. Оценщик не принимает на себя никакой ответственности за изменение политических, экономических, юридических и иных факторов, которые могут возникнуть после этой даты и повлиять на рыночную ситуацию, и, как следствие, на стоимость объекта;
- ✓ Справедливая стоимость ценной бумаги округлена до двух знаков после запятой;
- ✓ Отчет достоверен лишь в полном объеме и лишь в указанных в нем целях;
- ✓ Справедливая стоимость облигаций рассчитана без учета купонного дохода;
- ✓ заключение о стоимости, содержащееся в отчете, базируется на данных о сложившейся ситуации на дату проведения оценки. Однако, эти предположения могут измениться с течением времени;
- ✓ от оценщика не требуется появляться в суде или свидетельствовать иным способом по поводу произведенной оценки, иначе как по официальному вызову суда;
- ✓ объект оценки не обладает какими-либо скрытыми дефектами, кроме оговоренных в настоящем отчете, которые могут повлиять на его стоимость;
- ✓ отчет содержит профессиональное мнение оценщика относительно оцениваемой стоимости объекта оценки и не является гарантией того, что объект оценки будет продан на свободном рынке по цене, указанной в данном отчете;
- ✓ все расчеты в рамках отчета проводятся с использованием встроенных средств программы Excel из пакета Microsoft Office. Результаты расчетов приведены в удобной для восприятия форме (используется округления).
- ✓ Отчет об оценке может быть использован заказчиком только для расчета стоимости чистых активов паевого инвестиционного фонда. Использование результатов оценки для проведения сделок не предполагается.
- ✓ Для указанных целей отчет об оценке может быть использован в течение шести месяцев с даты оценки.
- ✓ Ни заказчик, ни оценочная компания, ни оценщик не могут использовать отчет иначе, чем это предусмотрено настоящим Дополнительным соглашением. Отчет или какая-либо его часть не могут быть предоставлены заказчиком для использования в целях рекламы, для мероприятий по связям с общественностью без предварительного письменного согласования с оценочной компанией.
- ✓ При оценке объекта оценки учитывается право собственности на объект оценки, скидки на фактическое право общей долевой собственности и доверительное управление не вводятся.

1.4. ПРИМЕНЯЕМЫЕ СТАНДАРТЫ ОЦЕНОЧНОЙ ДЕЯТЕЛЬНОСТИ

При проведении данной оценки использовались нормативные документы и федеральные стандарты оценочной деятельности, а также стандарты оценочной деятельности, установленные саморегулируемой организацией (СРО оценщиков), членом которой является Оценщик подготовивший отчет:

- Федеральный закон от 29 июля 1998 г. № 135-ФЗ «Об оценочной деятельности в Российской Федерации» (в действующей редакции). (Принят Государственной Думой 16 июля 1998 года. Одобрен Советом Федерации 17 июля 1998 года);
- Международный стандарт финансовой отчетности (IFRS) 13 «Оценка справедливой стоимости» (введен в действие на территории Российской Федерации Приказом Минфина России № 106н от 18 июля 2012 г.) (в действующей редакции);
- Международный стандарт финансовой отчетности (IAS) 40 «Инвестиционное имущество» (введен в действие на территории Российской Федерации Приказом Минфина России № 160н от 25 ноября 2011 г.) (в действующей редакции);
- ФСО I «Структура федеральных стандартов оценки и основные понятия, используемые в федеральных стандартах оценки», утвержден Приказом Минэкономразвития РФ от 14 апреля 2022 г. №200;
- ФСО II «Виды стоимости», утвержден Приказом Минэкономразвития РФ от 14 апреля 2022 г. №200;
- ФСО III «Процесс оценки», утвержден Приказом Минэкономразвития РФ от 14 апреля 2022 г. №200;
- ФСО IV «Задание на оценку», утвержден Приказом Минэкономразвития РФ от 14 апреля 2022 г. №200;
- ФСО V «Подходы и методы оценки», утвержден Приказом Минэкономразвития РФ от 14 апреля 2022 г. №200;
- ФСО VI «Отчет об оценке», утвержден Приказом Минэкономразвития РФ от 14 апреля 2022 г. №200;
- ФСО N 8 «Оценка бизнеса», утвержден Приказом Минэкономразвития РФ от 1 июня 2015 г. N 326;
- Стандарты и правила оценочной деятельности НП АРМО.

Применяемые методические рекомендации по оценке, разработанные в целях развития положений утвержденных федеральных стандартов оценки и одобренные советом по оценочной деятельности при Минэкономразвития России

Ввиду того, что по состоянию на дату оценки указанные методические рекомендации отсутствуют (не разработаны и не утверждены), то их использование в рамках настоящего отчета об оценке не представляется возможным (указанные методические рекомендации не использовались).

1.5. АНАЛИЗ ДОСТАТОЧНОСТИ И ДОСТОВЕРНОСТИ ИНФОРМАЦИИ

Проведение анализа и расчетов, прежде всего, основывалось на информации об объекте оценки, полученной от Заказчика и в ходе независимых исследований, проведенных Оценщиком. Предполагается, что информация, представленная Заказчиком или сторонними специалистами, является надежной и достоверной. Недостаток информации восполнялся сведениями из других источников, имеющейся базы данных Оценщика и собственным опытом Оценщика.

Сбор необходимой для анализа и расчетов информации проводился с привлечением следующих источников:

- нормативные документы (полный перечень см. в разделе «Перечень использованных при проведении оценки данных»);

- методическая литература (полный перечень см. в разделе «Перечень использованных при проведении оценки данных»).

В процессе проведения оценки в целях исключения возможных ошибок Оценщик осуществлял поиск и анализ максимально возможного количества информации. В случаях несовпадения информации предпочтение отдавалось более авторитетному источнику либо данным, полученным в результате статистического анализа.

Информация, используемая при проведении оценки, должна удовлетворять требованиям достаточности и достоверности. Информация считается достаточной, если использование дополнительной информации не ведет к существенному изменению характеристик, использованных при проведении оценки объекта оценки, а также не ведет к существенному изменению итоговой величины стоимости объекта оценки.

Информация считается достоверной, если данная информация соответствует действительности и позволяет пользователю отчета об оценке делать правильные выводы о характеристиках, исследуемых Оценщиком при проведении оценки и определении итоговой величины рыночной стоимости объекта оценки, и принимать базирующиеся на этих выводах обоснованные решения.

Далее Оценщик провёл анализ достаточности и достоверности информации, используя доступные ему для этого средства и методы.

В ходе проведения работ по оценке Оценщику были предоставлены копии документов и информация, представленные в Приложении «Копии документов, используемые Оценщиком, и устанавливающие количественные и качественные характеристики объекта оценки».

Так как Оценщику, предоставлены основные документы и данные по объекту оценки, то Оценщик признает возможным проведение оценки на основании заключенного Договора и предоставленных сведений.

Согласно Федеральным стандартам оценки, информация, предоставленная Заказчиком, считается достоверной, в том случае, если она подписана уполномоченным на то лицом и заверена в установленном порядке, и у Оценщика нет оснований считать иначе. Так как вышеуказанные документы подписаны уполномоченным на то лицом и заверены в установленном порядке, а так же являются официальными данными и не противоречат друг другу, а также данным о состоянии объекта, то Оценщик считает нецелесообразным подвергать их сомнению, и считает их достоверными.

Однако Оценщик не принимает на себя ответственность в случае ошибок в вышеуказанных документах, которые Оценщик не мог выявить путем анализа предоставленных данных, так как подобная экспертиза документов выходит за рамки компетенции Оценщика. Кроме того, юридическая экспертиза документов, касающихся прав собственности на объект оценки не проводилась. Оценщик не несет ответственности за юридическое описание прав на объект оценки или за вопросы, связанные с рассмотрением данных прав.

Таким образом, оценка проведена с учетом допущения, что информация, полученная Оценщиком от Заказчика и внешних источников, является достоверной, т.е. соответствует действительности и позволяет пользователю настоящего Отчета делать правильные выводы о характеристиках и факторах, исследовавшихся Оценщиком в процессе оценки, и достаточной, т.е. использование дополнительных сведений не приведет к существенному изменению итоговой величины стоимости объекта оценки.

При составлении отчета Оценщик придерживался следующих принципов, согласно ФСО VI:

- в отчете об оценке должна быть изложена вся существенная информация, использованная оценщиком при определении стоимости объекта оценки;
- существенная информация, приведенная в отчете об оценке, должна быть подтверждена путем раскрытия ее источников;

- отчет должен содержать достаточное количество сведений, позволяющее квалифицированному специалисту, не участвовавшему в процессе оценки объекта оценки, понять логику и объем проведенного оценщиком исследования, убедиться в его соответствии заданию на оценку и достаточности для цели оценки.

1. Список документов, предоставленный Заказчиком и Документы, предоставленные Заказчиком, устанавливающие качественные и количественные характеристики объекта оценки:

- ✓ Задание на оценку № 28 от 17.04.2024 г.

2. Перечень использованных при проведении оценки объекта оценки данных с указанием источников их получения.

В дополнение к указанным выше документам, использовались различные данные, полученные из широкого перечня источников, указанные данные и источники их получения (в виде соответствующих ссылок) указаны в разделах настоящего отчета.

2. СОДЕРЖАНИЕ И ОБЪЕМ РАБОТ ДЛЯ ПРОВЕДЕНИЯ ОЦЕНКИ

Данный документ является полным повествовательным Отчетом об оценке, отвечающим требованиям стандартов оценки, обязательных к применению субъектами оценочной деятельности.

В соответствии с п. 1 ФСО III «Процесс оценки», утвержденного приказом Минэкономразвития РФ от № 200 от 14 апреля 2022 г., проведение оценки объекта включает в себя следующие действия:

- согласование задания на оценку заказчиком оценки и оценщиком или юридическим лицом, с которым оценщик заключил трудовой договор, путем подписания такого задания в составе договора на оценку объекта оценки;
- сбор и анализ информации, необходимой для проведения оценки;
- применение подходов к оценке, включая выбор методов оценки и осуществление необходимых расчетов;
- согласование промежуточных результатов, полученных в рамках применения различных подходов к оценке (в случае необходимости), и определение итоговой стоимости объекта оценки;
- составление отчета об оценке объекта оценки (далее – отчет об оценке).

Процесс оценки не включает финансовую, юридическую, налоговую проверку и (или) экологический, технический и иные виды аудита.

В процессе оценки оценщик собирает информацию, достаточную для определения стоимости объекта оценки, принимая во внимание ее достоверность, надежность и существенность для цели оценки. Признание информации достоверной, надежной, существенной и достаточной требует профессионального суждения оценщика, сформированного на основании анализа такой информации. Информация может быть получена от заказчика оценки, правообладателя объекта оценки, экспертов рынка и отрасли, а также из других источников.

Подробное описание процесса оценки в части применения доходного, затратного и сравнительного подходов к оценке приведено в разделах Отчета, поименованных в соответствии с перечисленными подходами к оценке.

3. ОПИСАНИЕ ОБЪЕКТА ОЦЕНКИ, УСТАНОВЛИВАЮЩИЕ КОЛИЧЕСТВЕННЫЕ И КАЧЕСТВЕННЫЕ ХАРАКТЕРИСТИКИ ОБЪЕКТА ОЦЕНКИ

Таблица 1. Описание объекта оценки

Акции:

№ п/п	Эмитент	ЦБ	ISIN	Место хранения	Статус	Кол-во штук	Валюта номинала	Тикер	Краткая характеристика	Страна	SNP500
1	Schlumberger N.V. (Schlumberger Limited)	Schlumberger-ao	AN8068571086	НКО АО НРД	заблокирована	1	USD	SLB	Оборудование и услуги для добычи нефти и газа	США	+
2	Everest Group, Ltd.	Everest Re Group-ao	BMG3223R1088	НКО АО НРД	заблокирована	1	USD	EG	Страхование и перестрахование	США	+
3	Invesco Ltd.	Invesco-ao	BMG491BT1088	НКО АО НРД	заблокирована	1	USD	IVZ	Финансовые рынки	США	+
4	Norwegian Cruise Line Holdings Ltd.	Norwegian Cruise Line-ao	BMG667211046	НКО АО НРД	заблокирована	1	USD	NCLH	Водный транспорт	США	+
5	BIGG Digital Assets Inc.	BIGG Digital Assets-ao	CA0898041086	АО "Райффайзенбанк"	не заблокирована	1	CAD	BIGG	ИТ сервисы и программное обеспечение	Канада	-
6	BITFARMS LTD/CANADA	Bitfarms LTD/Canada	CA09173B1076	АО "Райффайзенбанк"	не заблокирована	1	CAD	BITF	ИТ сервисы и программное обеспечение	Канада	-
7	HIVE Digital Technologies Ltd	HIVE Digital Technologies Ltd	CA4339211035	АО "Райффайзенбанк"	не заблокирована	1	CAD	HIVE	ИТ сервисы и программное обеспечение	Канада	-
8	MOGO Inc.	MOGO Inc	CA60800C2085	АО "Райффайзенбанк"	не заблокирована	1	CAD	MOGO	Финансовые институты	Канада	-
9	Royal Bank of Canada	Royal Bank of Canada-ao	CA7800871021	НКО АО НРД	заблокирована	1	CAD	RY	Банки	Канада	-
10	Voyager Digital Ltd.	Voyager Digital-ao	CA92919V4055	НКО АО НРД	заблокирована	1	CAD	VOYG	ИТ сервисы и программное обеспечение	Германия	-
11	Chubb Limited	Chubb-ao	CH0044328745	НКО АО НРД	заблокирована	1	CHF	CB	Страхование и перестрахование	США	+
12	TE Connectivity Ltd.	TE Connectivity-ao	CH0102993182	НКО АО НРД	заблокирована	1	CHF	TEL	Машиностроение и приборостроение	Швейцария	+
13	Garmin Ltd.	Garmin-ao	CH0114405324	НКО АО НРД	заблокирована	1	CHF	GRMN	ИТ сервисы и программное обеспечение	Швейцария	+
14	China CITIC Bank Corporation Limited	China CITIC Bank-ao	CNE1000001Q4	НКО АО НРД	заблокирована	1	CNY	998	Банки	Китай	-
15	Anhui Conch Cement Company Ltd.	Anhui Conch Cement-ao	CNE1000001W2	НКО АО НРД / ПАО "СПБ"	заблокирована	1	CNY	914	Производство строительных	Китай	-

№ п/п	Эмитент	ЦБ	ISIN	Место хранения	Статус	Кол-во штук	Валюта номинала	Тикер	Краткая характеристика	Страна	SNP500
				Банк"					материалов		
16	Bank of China Limited	Bank of China-ao	CNE1000001Z5	НКО АО НРД / ПАО "СПБ Банк"	заблокирована	1	CNY	3988	Банковские услуги	Китай	-
17	Bank of Communications Co., Ltd.	Bank of Communication s-ao	CNE100000205	НКО АО НРД	заблокирована	1	CNY	3328	Банковские услуги	Китай	-
18	BYD Company Limited	BYD Company-H-ao	CNE100000296	НКО АО НРД	заблокирована	1	CNY	1211	Производство автотранспорта	Китай	-
19	China Construction Bank Corporation	ChinaConstruct ionBank-ao	CNE1000002H1	НКО АО НРД	заблокирована	1	CNY	939	Банки	Китай	-
20	COSCO SHIPPING Holdings Co., Ltd.	COSCO Shipping Cl H-ao	CNE1000002J7	НКО АО НРД	заблокирована	1	CNY	1919	Водный транспорт	Китай	-
21	China Life Insurance Company Limited	China Life Insurance Company	CNE1000002L3	НКО АО НРД / ПАО "СПБ Банк"	заблокирована	1	CNY	2628	Страхование и перестрахование	Китай	-
22	China Merchants Bank Co., Ltd.	China Merchants Bank-ao	CNE1000002M1	НКО АО НРД / ПАО "СПБ Банк"	заблокирована	1	CNY	3968	Банки	Китай	-
23	China Petroleum & Chemical Corporation	Sinopec Corp-ao	CNE1000002Q2	НКО АО НРД	заблокирована	1	CNY	386	Нефтегазовая отрасль	Китай	-
24	China Shenhua Energy Co. LTD	China Shenhua Energy-ao	CNE1000002R0	НКО АО НРД	заблокирована	1	CNY	1088	Добыча угля	Китай	-
25	Great Wall Motor Company Limited	Great Wall Motor-ao	CNE100000338	НКО АО НРД	заблокирована	1	CNY	2333	Производство автотранспорта	Китай	-
26	Industrial and Commercial Bank of China Limited	ICBC-ao	CNE1000003G1	НКО АО НРД / ПАО "СПБ Банк"	заблокирована	1	CNY	1398	Банки	Китай	-
27	PetroChina Company Limited	PetroChina Co-ao	CNE1000003W8	НКО АО НРД / ПАО "СПБ Банк"	заблокирована	1	CNY	857	Нефтегазовая отрасль	Китай	-
28	Ping An Insurance (Group) Company of China, Ltd	Ping An Insurance-ao	CNE1000003X6	НКО АО НРД / ПАО "СПБ Банк"	заблокирована	1	CNY	2318	Страхование и перестрахование	Китай	-
29	Tsingtao Brewery Co Ltd	TSINGTAO BREWERY CO LTD-H	CNE1000004K1	ПАО "СПБ Банк"	заблокирована	1	CNY	168	Производство продуктов и напитков	Китай	-
30	Zijin Mining Group Co., Ltd.	Zijin Mining Group-ao	CNE100000502	НКО АО НРД / ПАО "СПБ Банк"	заблокирована	1	CNY	2899	Добыча драгоценных металлов	Китай	-

№ п/п	Эмитент	ЦБ	ISIN	Место хранения	Статус	Кол-во штук	Валюта номинала	Тикер	Краткая характеристика	Страна	SNP500
31	China Pacific Insurance (Group) Co., Ltd.	China Pacific Ins-ao	CNE100009Q7	НКО АО НРД	заблокирована	1	CNY	2601	Страхование и перестрахование	Китай	-
32	China Minsheng Banking Corp., Ltd.	China Minsheng Banking-ao	CNE10000HF9	НКО АО НРД	заблокирована	1	CNY	1988	Банки	Китай	-
33	Agricultural Bank of China Limited	ABC-ao	CNE10000Q43	НКО АО НРД	заблокирована	1	CNY	1288	Банковские услуги	Китай	-
34	PICC Group	Peoples Insurance CoGr-ao	CNE100001MK7	НКО АО НРД	заблокирована	1	CNY	1339	Страхование и перестрахование	Китай	-
35	China Everbright Bank Co., Ltd.	China Everbright Bank-ao	CNE100001QW3	НКО АО НРД	заблокирована	1	CNY	6818	Банки	Китай	-
36	China Vanke Co., Ltd.	China Vanke Co-H-ao	CNE100001SR9	НКО АО НРД	заблокирована	1	CNY	2202	Строительство зданий. Девелопмент и управление недвижимостью	Китай	-
37	China International Capital Corporation	CICC-ao	CNE100002359	НКО АО НРД	заблокирована	1	HKD	3908	Финансовые рынки	Китай	-
38	Postal Savings Bank of China Co., Ltd.	PSBC-ao	CNE1000029W3	НКО АО НРД / ПАО "СПБ Банк"	заблокирована	1	CNY	1658	Банки	Китай	-
39	CSC Financial Co., Ltd.	China Securities Co-ao	CNE100002B89	НКО АО НРД	заблокирована	1	CNY	6066	Финансовые рынки	Китай	-
40	Ganfeng Lithium Co., Ltd.	Ganfeng Lithium-H-ao	CNE1000031W9	НКО АО НРД	заблокирована	1	CNY	1772	Цветная металлургия	Китай	-
41	China Tower Corporation Limited	China Tower Corp-ao	CNE100003688	НКО АО НРД	заблокирована	1	CNY	2Y1	Связь и телекоммуникация	Китай	-
42	WuXi AppTec Co., Ltd.	WuXi AppTec Co-ao	CNE100003F19	НКО АО НРД	заблокирована	1	CNY	2359	Производство лекарств и биотехнологии	Китай	-
43	Haier Smart Home Co., Ltd	Haier Smart Home-ao	CNE1000048K8	НКО АО НРД / ПАО "СПБ Банк"	заблокирована	1	CNY	6690	Бытовая техника	Китай	-
44	Infineon Technologies AG	IFXGR	DE0006231004	НКО АО НРД	заблокирована	1	EUR	IFX	Микроэлектроника. Полупроводники	Германия	-
45	Volkswagen Aktiengesellschaft	Volkswagen	DE0007664039	НКО АО НРД	заблокирована	1	EUR	VOW3	Производство автотранспорта	Германия	-
46	Allianz SE	Allianz-ao	DE0008404005	НКО АО НРД	заблокирована	1	EUR	ALVG	Страхование, финансы	Германия	-

№ п/п	Эмитент	ЦБ	ISIN	Место хранения	Статус	Кол-во штук	Валюта номинала	Тикер	Краткая характеристика	Страна	SNP500
47	Northern Data AG	Northern Data-ao	DE000A0SMU87	НКО АО НРД	заблокирована	1	EUR	NB2	ИТ сервисы и программное обеспечение	Германия	-
48	Barclays PLC	Barclays-ao	GB0031348658	НКО АО НРД	заблокирована	1	GBP	BARC	Банковские услуги	Англия	-
49	NatWest Group plc	NatWest Group plc	GB00BM8PJY71	НКО АО НРД	заблокирована	1	GBP	NWG	Банки	Англия	-
50	AIA Group Limited	AIA Group-ao	HK0000069689	ПАО "СПБ Банк"	заблокирована	1	HKD	1299	Страхование и перестрахование	Гонконг	-
51	CITIC Limited	CITIC-ao	HK0267001375	НКО АО НРД / ПАО "СПБ Банк"	заблокирована	1	HKD	267	Холдинг. Инвестиционная корпорация	Китай	-
52	China Resources Beer (Holdings) Company Limited	China Resources Beer-ao	HK0291001490	НКО АО НРД / ПАО "СПБ Банк"	заблокирована	1	HKD	291	Производство продуктов и напитков	Китай	-
53	Hong Kong Exchanges and Clearing Limited	Hong Kong Exch-ao	HK0388045442	ПАО "СПБ Банк"	заблокирована	1	HKD	388	Финансовые рынки	Гонконг	-
54	China Overseas Land & Investment Ltd.	China Overseas Land Inv ORDSHS	HK0688002218	ПАО "СПБ Банк"	заблокирована	1	USD	688	Строительство зданий	Гонконг	-
55	Linde plc	Linde plc	IE000S9YS762	НКО АО НРД	заблокирована	1	EUR	LIN	Химическая и нефтехимическая промышленность	Англия	+
56	Accenture plc	Accenture-ao	IE00B4BNMY34	НКО АО НРД	заблокирована	1	USD	ACN	Консалтинговая компания	США	+
57	Eaton Corporation plc	Eaton Corporation plc-ao	IE00B8KQN827	НКО АО НРД	заблокирована	1	USD	ETN	Машиностроение и приборостроение	Ирландия	+
58	Willis Towers Watson Public Limited Company	Willis Towers Watson-ao	IE00BDB6Q211	НКО АО НРД	заблокирована	1	USD	WTW	Страхование и перестрахование	США	+
59	Allegion plc	Allegion-ao	IE00BFRT3W74	НКО АО НРД	заблокирована	1	USD	ALLE	Связь и сети	Ирландия	+
60	STERIS plc	Steris-ao	IE00BFY8C754	НКО АО НРД	заблокирована	1	USD	STE	Медицинское оборудование	Англия	+
61	Trane Technologies plc	Trane Technologies-ao	IE00BK9ZQ967	НКО АО НРД	заблокирована	1	USD	TT	Машиностроение и приборостроение	США	+
62	Seagate Technology Public limited company	Seagate TechnologyHold-ao	IE00BKVD2N49	НКО АО НРД	заблокирована	1	USD	STX	Компьютеры, периферия и комплектующие	США	+

№ п/п	Эмитент	ЦБ	ISIN	Место хранения	Статус	Кол-во штук	Валюта номинала	Тикер	Краткая характеристика	Страна	SNP500
63	Aon public limited company Ireland	Aon-ao, Class A	IE00BLP1HW54	НКО АО НРД	заблокирована	1	USD	AON	Страхование и перестрахование	Ирландия	+
64	Pentair plc	Pentair-ao	IE00BLS09M33	НКО АО НРД	заблокирована	1	USD	PNR	Машиностроение и приборостроение	Ирландия	-
65	Medtronic plc	Medtronic-ao	IE00BTN1Y115	НКО АО НРД	заблокирована	1	USD	MDT	Медицинское оборудование	Ирландия	+
66	Johnson Controls International public limited company	Johnson Controls Int-ao	IE00BY7QL619	НКО АО НРД	заблокирована	1	USD	JCI	Персональные и коммерческие услуги	Ирландия	+
67	Aptiv PLC	Aptiv-ao	JE00B783TY65	НКО АО НРД	заблокирована	1	USD	APTV	Производство автотранспорта	Англия	+
68	Amcor PLC	Amcor Plc-ao	JE00BJ1F3079	НКО АО НРД	заблокирована	1	USD	AMCR	Производство тары и упаковки	Англия	+
69	Alibaba Group Holding Limited	Alibaba Group Holding-ao	KYG017191142	НКО АО НРД / ПАО "СПБ Банк"	заблокирована	1	USD	9988	Интернет-коммерция	Китай	-
70	Anta Sports Products Limited	Anta Sports Products-ao	KYG040111059	НКО АО НРД	заблокирована	1	HKD	2020	Производство одежды и аксессуаров	Китай	-
71	Baidu, Inc.	Baidu-ao	KYG070341048	НКО АО НРД / ПАО "СПБ Банк"	заблокирована	1	USD	9888	ИТ сервисы и программное обеспечение	Китай	-
72	China Resources Land Limited	China Resources Land-ao	KYG2108Y1052	НКО АО НРД / ПАО "СПБ Банк"	заблокирована	1	HKD	1109	Строительство зданий, управления недвижимостью, инвестиции	Китай	-
73	Galaxy Digital Holdings Ltd.	Galaxy Digital Holdings	KYG370921069	АО "Райффайзенбанк"	не заблокирована	1	CAD	GLXY	Прочие финансовые институты	США	-
74	Geely Automobile Holdings Limited	Geely Automobile Hold-ao	KYG3777B1032	НКО АО НРД / ПАО "СПБ Банк"	заблокирована	1	HKD	175	Производство автотранспорта	Китай	-
75	Haidilao International Holding Ltd.	Haidilao International-ao	KYG4290A1013	ПАО "СПБ Банк"	заблокирована	1	USD	6862	Другие отрасли	Китай	-
76	Hengan International Group Company Limited	Hengan Internation-ao	KYG4402L1510	ПАО "СПБ Банк"	заблокирована	1	HKD	1044	Другие отрасли	Китай	-
77	JD Health International Inc.	JD Health-ao	KYG5074A1004	НКО АО НРД	заблокирована	1	USD	6618	Инвестиционная холдинговая компания. Медицинские товары и услуги	Китай	-

№ п/п	Эмитент	ЦБ	ISIN	Место хранения	Статус	Кол-во штук	Валюта номинала	Тикер	Краткая характеристика	Страна	SNP500
78	Kingdee International Software Group Company Limited	Kingdee International Software Group Co Ltd ORD SHR	KYG525681477	ПАО "СПБ Банк"	заблокирована	1	USD	268	ИТ сервисы и программное обеспечение		-
79	Kuaishou Technology	Kuaishou Tech-ao	KYG532631028	НКО АО НРД / ПАО "СПБ Банк"	заблокирована	1	USD	1024	ИТ сервисы и программное обеспечение	Китай	-
80	Li Auto Inc.	Li Auto Inc. ORD SHS	KYG5479M1050	ПАО "СПБ Банк"	заблокирована	1	USD	L87	Производство автотранспорта		-
81	Li Ning Company Limited	Li Ning Company-ao	KYG5496K1242	НКО АО НРД	заблокирована	1	HKD	2331	Другие отрасли	Китай	-
82	Longfor Group Holdings Limited	Longfor Group Holdings-ao	KYG5635P1090	НКО АО НРД / ПАО "СПБ Банк"	заблокирована	1	HKD	960	Строительство зданий	Китай	-
83	Meituan	Meituan-ao	KYG596691041	НКО АО НРД / ПАО "СПБ Банк"	заблокирована	1	USD	3690	ИТ сервисы и программное обеспечение	Китай	-
84	NetEase, Inc.	NetEase-ao	KYG6427A1022	НКО АО НРД / ПАО "СПБ Банк"	заблокирована	1	USD	9999	Связь и телекоммуникация	Китай	-
85	Sands China Ltd.	Sands China Ltd. ORD SHS	KYG7800X1079	ПАО "СПБ Банк"	заблокирована	1	USD	1928	Игорный бизнес	Макао	-
86	Shenzhen International Group Holdings Limited	Shenzhen International-ao	KYG8087W1015	НКО АО НРД	заблокирована	1	HKD	2313	Изготовление одежды и аксессуаров	Китай	-
87	JD.com, Inc.	JD.com-ao	KYG8208B1014	НКО АО НРД / ПАО "СПБ Банк"	заблокирована	1	USD	9618	Интернет-торговля и электронная коммерция	Китай	-
88	Smoore International Holdings Limited	Smoore International-ao	KYG8245V1023	НКО АО НРД	заблокирована	1	USD	6969	Табак	Китай	-
89	Sunny Optical Technology (Group) Company Limited	Sunny Optical Techno-ao	KYG8586D1097	НКО АО НРД	заблокирована	1	HKD	2382	Машиностроение и приборостроение	Китай	-
90	Tencent Holdings LTD	Tencent Holdings-ao	KYG875721634	НКО АО НРД / ПАО "СПБ Банк"	заблокирована	1	HKD	700	Связь и телекоммуникация	Китай	-
91	Wuxi Biologics (Cayman) Inc.	WuXi Biologics Cayman-ao	KYG970081173	НКО АО НРД	заблокирована	1	USD	2269	Медицинские товары и услуги	Китай	-
92	Xiaomi Corporation	Xiaomi Corp-ao, Class B	KYG9830T1067	НКО АО НРД	заблокирована	1	USD	1810	Компьютеры, периферия и	Китай	-

№ п/п	Эмитент	ЦБ	ISIN	Место хранения	Статус	Кол-во штук	Валюта номинала	Тикер	Краткая характеристика	Страна	SNP500
									комплекующие		
93	Royal Caribbean Cruises Ltd.	Royal Caribbean Cruises-ao	LR0008862868	НКО АО НРД	заблокирована	1	USD	RCL	Водный транспорт	США	+
94	LyondellBasell Industries N.V.	LyondellBasell Industries-ao	NL0009434992	НКО АО НРД	заблокирована	1	EUR	LYB	Химическая и нефтехимическая промышленность	США	+
95	NXP Semiconductors N.V.	NXP Semiconductors-ao	NL0009538784	НКО АО НРД	заблокирована	1	EUR	NXPI	Микроэлектроника. Полупроводники	Нидерланды	+
96	ASML Holding N.V.	ASML Holding-ao	NL0010273215	НКО АО НРД	заблокирована	1	EUR	ASML	Производство микроэлектроники	Нидерланды	-
97	ING Groep N.V.	ING Group-ao	NL0011821202	НКО АО НРД	заблокирована	1	EUR	INGA	Банки	Нидерланды	-
98	Adyen N.V.	Adyen-ao	NL0012969182	НКО АО НРД	заблокирована	1	EUR	ADYEN	Финансовые технологии (финтех) и инфраструктура	Нидерланды	-
99	Carnival Corporation	Carnival Corp-ao	PA1436583006	НКО АО НРД	заблокирована	1	USD	CCL	Водный транспорт. Туристическая компания	США	+
100	EQONEX Limited	Eqonex-ao	SGXZ53262598	НКО АО НРД	заблокирована	1	SGD	616A	ИТ сервисы и программное обеспечение	Китай	-
101	Aflac Incorporated	Aflac-ao	US0010551028	НКО АО НРД	заблокирована	1	USD	AFL	Страхование и перестрахование	США	+
102	The AES Corporation	AES Corp-ao	US00130H1059	НКО АО НРД	заблокирована	1	USD	AES	Электроэнергетика	США	+
103	AT&T Inc.	AT&T Inc-ao	US00206R1023	НКО АО НРД	заблокирована	1	USD	T	Телекоммуникационная компания	США	+
104	Abbott Laboratories	Abbott Laboratories-ao	US0028241000	НКО АО НРД	заблокирована	1	USD	ABT	Фармацевтическая компания	США	+
105	AbbVie Inc.	AbbVie Inc-ao	US00287Y1091	НКО АО НРД	заблокирована	1	USD	ABBV	Фармацевтическая компания	США	+
106	Adobe Incorporated	Adobe-ao	US00724F1012	НКО АО НРД	заблокирована	1	USD	ADBE	ИТ сервисы и программное обеспечение	США	+
107	Advance Auto Parts, Inc.	Advance Auto Parts-ao	US00751Y1064	НКО АО НРД	заблокирована	1	USD	AAP	Специализированная розничная торговля автомобильных частей	США	-
108	Advanced Micro Devices, Inc.	Advanced Micro-ao	US0079031078	НКО АО НРД	заблокирована	1	USD	AMD	Производство микроэлектроники	США	+

№ п/п	Эмитент	ЦБ	ISIN	Место хранения	Статус	Кол-во штук	Валюта номинала	Тикер	Краткая характеристика	Страна	SNP500
109	Agilent Technologies, Inc.	Agilent Technologies-ao	US00846U1016	НКО АО НРД	заблокирована	1	USD	A	Производство медицинского оборудования	США	+
110	Air Products & Chemicals, Inc.	Air Products&Chemicals-ao	US0091581068	НКО АО НРД	заблокирована	1	USD	APD	химическая промышленность	США	+
111	Akamai Technologies, Inc.	Akamai Technologies-ao	US00971T1016	НКО АО НРД	заблокирована	1	USD	AKAM	Телекоммуникационное оборудование	США	+
112	Alaska Air Group, Inc.	Alaska Air Group-ao	US0116591092	НКО АО НРД	заблокирована	1	USD	ALK	авиационный холдинг	США	+
113	Albemarle Corporation	Albemarle Corp-ao	US0126531013	НКО АО НРД	заблокирована	1	USD	ALB	химическая промышленность	США	+
114	Alexandria Real Estate Equities, Inc.	Alexandria RealEstEq-ao	US0152711091	НКО АО НРД	заблокирована	1	USD	ARE	Инвестиционный фонд недвижимости	США	+
115	Align Technology, Inc.	Align Technology-ao	US0162551016	НКО АО НРД	заблокирована	1	USD	ALGN	Производство инновационного медицинского оборудования	США	+
116	Alliant Energy Corporation	Alliant Energy-ao	US0188021085	НКО АО НРД	заблокирована	1	USD	LNT	Электроэнергетика	США	+
117	The Allstate Corporation	Allstate Corporation-ao	US0200021014	НКО АО НРД	заблокирована	1	USD	ALL	Страхование и перестрахование	США	+
118	Alphabet Inc.	Alphabet-C-ao, Class C	US02079K1079	НКО АО НРД	заблокирована	1	USD	GOOGL	IT-компания	США	+
119	Alphabet Inc.	Alphabet-A-ao, Class A	US02079K3059	НКО АО НРД	заблокирована	1	USD	GOOGL	IT-компания	США	+
120	Altria Group, Inc.	Altria Group-ao	US02209S1033	НКО АО НРД	заблокирована	1	USD	MO	Табачная промышленность	США	+
121	Amazon.com, Inc.	Amazon.com-ao	US0231351067	НКО АО НРД	заблокирована	1	USD	AMZN	Интернет, розничная торговля	США	+
122	Ameren Corporation	Ameren Corp-ao	US0236081024	НКО АО НРД	заблокирована	1	USD	AEE	Электроэнергетика	США	+
123	American Airlines Group Inc.	American Airlines-ao	US02376R1023	НКО АО НРД	заблокирована	1	USD	AAL	Авиакомпания	США	+
124	American Electric Power Company, Inc.	American ElectricPower-ao	US0255371017	НКО АО НРД	заблокирована	1	USD	AEP	Электроэнергетика	США	+
125	American Express Company	American Express-ao	US0258161092	НКО АО НРД	заблокирована	1	USD	AXP	Финансы	США	+
126	American International Group,	American International-ao	US0268747849	НКО АО НРД	заблокирована	1	USD	AIG	Страхование и перестрахование	США	+

№ п/п	Эмитент	ЦБ	ISIN	Место хранения	Статус	Кол-во штук	Валюта номинала	Тикер	Краткая характеристика	Страна	SNP500
	Inc.										
127	American Tower Corporation	American Tower-ao	US03027X1000	НКО АО НРД	заблокирована	1	USD	AMT	оператор инфраструктуры беспроводной связи	США	+
128	American Water Works Company, Inc.	American Water Works-ao	US0304201033	НКО АО НРД	заблокирована	1	USD	AWK	Коммунальные услуги. Снабжение водой, теплом, газом	США	+
129	Cencora, Inc.	AmerisourceBergen-ao	US03073E1055	НКО АО НРД	заблокирована	1	USD	COR	Оптовая торговля фармацевтика	США	+
130	Ameriprise Financial, Inc.	Ameriprise Financial-ao	US03076C1062	НКО АО НРД	заблокирована	1	USD	AMP	Финансы	США	+
131	AMETEK, Inc.	AMETEK-ao	US0311001004	НКО АО НРД	заблокирована	1	USD	AME	Машиностроение и приборостроение	США	+
132	Amgen Inc.	Amgen-ao	US0311621009	НКО АО НРД	заблокирована	1	USD	AMGN	Фармацевтическая промышленность	США	+
133	Amphenol Corporation	Amphenol Corp-ao	US0320951017	НКО АО НРД	заблокирована	1	USD	APH	Машиностроение и приборостроение	США	+
134	Analog Devices, Inc.	Analog Devices-ao	US0326541051	НКО АО НРД	заблокирована	1	USD	ADL	Электронная компания, производство микроэлектроники	США	+
135	ANSYS, Inc.	ANSYS-ao	US03662Q1058	НКО АО НРД	заблокирована	1	USD	ANSS	ИТ сервисы и программное обеспечение	США	+
136	Elevance Health, Inc	Elevance Health, Inc	US0367521038	НКО АО НРД	заблокирована	1	USD	ELV	Страхование и перестрахование	США	+
137	APA Corporation	APA Corp-ao	US03743Q1085	НКО АО НРД	заблокирована	1	USD	APA	Нефтегазовая отрасль	США	+
138	Apple Inc.	Apple-ao	US0378331005	НКО АО НРД	заблокирована	1	USD	AAPL	Микроэлектронная промышленность	США	+
139	Applied Materials, Inc.	Applied Materials-ao	US0382221051	НКО АО НРД	заблокирована	1	USD	AMAT	Микроэлектронная промышленность	США	+
140	Archer-Daniels-Midland Company	Archer Daniels Midland-ao	US0394831020	НКО АО НРД	заблокирована	1	USD	ADM	Производство продуктов и напитков	США	+
141	Arista Networks, Inc.	Arista Networks-ao	US0404131064	НКО АО НРД	заблокирована	1	USD	ANET	Телекоммуникационное оборудование	США	+
142	Assurant, Inc.	Assurant-ao	US04621X1081	НКО АО НРД	заблокирована	1	USD	AIZ	Страхование и перестрахование	США	+
143	Atmos Energy Corporation	Atmos Energy-ao	US0495601058	НКО АО НРД	заблокирована	1	USD	ATO	Коммунальные услуги. Снабжение водой, теплом, газом	США	+

№ п/п	Эмитент	ЦБ	ISIN	Место хранения	Статус	Кол-во штук	Валюта номинала	Тикер	Краткая характеристика	Страна	SNP500
144	Autodesk, Inc.	Autodesk-ao	US0527691069	НКО АО НРД	заблокирована	1	USD	ADSK	ИТ сервисы и программное обеспечение	США	+
145	Automatic Data Processing, Inc.	Automatic Data Process-ao	US0530151036	НКО АО НРД	заблокирована	1	USD	ADP	ИТ сервисы и программное обеспечение	США	+
146	AutoZone, Inc.	AutoZone-ao	US0533321024	НКО АО НРД	заблокирована	1	USD	AZO	Специализированная розничная торговля автомобильных частей	США	+
147	AvalonBay Communities, Inc	AvalonBay Communities-ao	US0534841012	НКО АО НРД	заблокирована	1	USD	AVB	Недвижимость и фонды недвижимости	США	+
148	Avery Dennison Corporation	Avery Dennison Corp-ao	US0536111091	НКО АО НРД	заблокирована	1	USD	AVY	Целлюлозно-бумажная и деревообрабатывающая	США	+
149	Baker Hughes Company	Baker Hughes Co-ao, Class A	US05722G1004	НКО АО НРД	заблокирована	1	USD	BKR	Оборудование и услуги для добычи нефти и газа	США	+
150	Bakkt Holdings, Inc.	Bakkt Holdings-ao	US05759B1070	НКО АО НРД	заблокирована	1	USD	BKKT	Прочие финансовые институты	США	-
151	Ball Corporation	Ball Corporation-ao	US0584981064	НКО АО НРД	заблокирована	1	USD	BALL	Тара и упаковка	США	+
152	Bank of America Corporation	Bank of America-ao	US0605051046	НКО АО НРД	заблокирована	1	USD	BAC	Финансы	США	+
153	The Bank of New York Mellon Corporation	Bank of New YorkMellon-ao	US0640581007	НКО АО НРД	заблокирована	1	USD	BK	Банки	США	+
154	Bath & Body Works Inc	Bath & Body Works-ao	US0708301041	НКО АО НРД	заблокирована	1	USD	BBWI	Специализированная розничная торговля. Женская одежда и товары для красоты	США	+
155	Baxter International Inc.	Baxter International-ao	US0718131099	НКО АО НРД	заблокирована	1	USD	BAX	Медицинское оборудование	США	+
156	Becton, Dickinson and Company	Becton Dickinson-ao	US0758871091	НКО АО НРД	заблокирована	1	USD	BDX	Медицинское оборудование	США	+
157	W. R. Berkley Corporation	WR Berkley Corp-ao	US0844231029	НКО АО НРД	заблокирована	1	USD	WRB	Страхование и перестрахование	США	+
158	Berkshire Hathaway Inc.	Berkshire Hathaway-B-ao	US0846707026	НКО АО НРД	заблокирована	1	USD	BRK.B	Холдинг	США	+
159	Best Buy Co., Inc.	Best Buy Co-ao	US0865161014	НКО АО НРД	заблокирована	1	USD	BBY	Специализированная	США	+

№ п/п	Эмитент	ЦБ	ISIN	Место хранения	Статус	Кол-во штук	Валюта номинала	Тикер	Краткая характеристика	Страна	SNP500
									розничная торговля. Бытовая техника, продукты для домашнего офиса, развлекательное программное обеспечение, приборы		
160	Bio-Rad Laboratories, Inc.	Bio-Rad Laboratories-ao	US0905722072	НКО АО НРД	заблокирована	1	USD	BIO	Медицинское оборудование	США	+
161	Biogen Inc.	Biogen-ao	US09062X1037	НКО АО НРД	заблокирована	1	USD	BIIB	Производство лекарств и биотехнологии	США	+
162	Bio-Techne Corporation	Bio-Techne Corp-ao	US09073M1045	НКО АО НРД	заблокирована	1	USD	TECH	Производство лекарств и биотехнологии	США	+
163	BlackRock Inc.	BlackRock-ao	US09247X1019	НКО АО НРД	заблокирована	1	USD	BLK	Финансовые рынки. Инвестиционная компания	США	+
164	The Boeing Company	Boeing Co-ao	US0970231058	НКО АО НРД	заблокирована	1	USD	BA	Авиастроение	США	+
165	Booking Holdings Inc.	Booking Holdings-ao	US09857L1089	НКО АО НРД	заблокирована	1	USD	BKNG	Гостиницы и временное проживание	США	+
166	BorgWarner Inc.	BorgWarner-ao	US0997241064	НКО АО НРД	заблокирована	1	USD	BWA	Производство автотранспорта	США	+
167	Boston Properties, Inc.	Boston Properties-ao	US1011211018	НКО АО НРД	заблокирована	1	USD	BXP	Недвижимость и фонды недвижимости	США	+
168	Boston Scientific Corporation	Boston Scientific Corp-ao	US1011371077	НКО АО НРД	заблокирована	1	USD	BSX	Медицинское оборудование	США	+
169	Bristol-Myers Squibb	Bristol-Myers Squibb-ao	US1101221083	НКО АО НРД	заблокирована	1	USD	BMJ	Производство лекарств и биотехнологии	США	+
170	Broadridge Financial Solutions, Inc.	BroadridgeFinSolutions-ao	US11133T1034	НКО АО НРД	заблокирована	1	USD	BR	ИТ сервисы и программное обеспечение	США	+
171	Broadcom Inc.	Broadcom-ao	US11135F1012	НКО АО НРД	заблокирована	1	USD	AVGO	Полупроводниковая промышленность	США	+
172	Brown & Brown, Inc.	Страхование Brown & Brown-ao	US1152361010	НКО АО НРД	заблокирована	1	USD	BRO	Страхование и перестрахование	США	+

№ п/п	Эмитент	ЦБ	ISIN	Место хранения	Статус	Кол-во штук	Валюта номинала	Тикер	Краткая характеристика	Страна	SNP500
173	Brown Forman Corporation	Brown Forman-ao, Class B	US1156372096	НКО АО НРД	заблокирована	1	USD	BF.B	Производство продуктов и напитков	США	+
174	Cboe Global Markets, Inc.	Cboe Global Markets-ao	US12503M1080	НКО АО НРД	заблокирована	1	USD	C67	Финансовые рынки. Биржа	США	-
175	CBRE Group, Inc.	CBRE Group-ao, Class A	US12504L1098	НКО АО НРД	заблокирована	1	USD	CBRE	Недвижимость и фонды недвижимости	США	+
176	CDW Corporation	CDW Corporation-ao	US12514G1085	НКО АО НРД	заблокирована	1	USD	CDW	Онлайн-ритейл	США	+
177	CF Industries Holdings, Inc.	CF Industries Holdings-ao	US1252691001	НКО АО НРД	заблокирована	1	USD	CF	Удобрения	США	+
178	C.H. Robinson Worldwide, Inc.	C.H. RobinsonWorld wide-ao	US12541W2098	НКО АО НРД	заблокирована	1	USD	CHRW	Логистическая компания. Перевозки сухопутным транспортом	США	+
179	The Cigna Group	Cigna Holding Co-ao	US1255231003	НКО АО НРД	заблокирована	1	USD	CI	Страхование и перестрахование	США	+
180	CME Group Inc.	CME Group-ao	US12572Q1058	НКО АО НРД	заблокирована	1	USD	CME	Финансовые рынки	США	+
181	CMS Energy Corporation	CMS Energy Corp-ao	US1258961002	НКО АО НРД	заблокирована	1	USD	CMS	Электроэнергетика	США	+
182	CSX Corporation	CSX Corporation-ao	US1264081035	НКО АО НРД	заблокирована	1	USD	CSX	Железнодорожный транспорт	США	+
183	CVS Health Corporation	CVS Health Corp-ao	US1266501006	НКО АО НРД	заблокирована	1	USD	CVS	FMCG ретейл. Поставщик аптечных медицинских услуг.	США	+
184	Coterra Energy Inc	Coterra Energy Inc.	US1270971039	НКО АО НРД	заблокирована	1	USD	CTRA	Нефтегазовая отрасль	США	+
185	Cadence Design Systems, Inc.	Cadence Design Systems-ao	US1273871087	НКО АО НРД	заблокирована	1	USD	CDNS	ИТ сервисы и программное обеспечение	США	+
186	Caesars Entertainment, Inc.	Caesars Entertainment-ao	US12769G1004	НКО АО НРД	заблокирована	1	USD	CZR	Игорный бизнес	США	+
187	Campbell Soup Company	Campbell Soup Comp-ao	US1344291091	НКО АО НРД	заблокирована	1	USD	CPB	Производство продуктов и напитков	США	+
188	Capital One Financial Corporation	Capital One Financial-ao	US14040H1059	НКО АО НРД	заблокирована	1	USD	COF	Банки	США	+
189	Cardinal Health, Inc.	Cardinal Health-ao	US14149Y1082	НКО АО НРД	заблокирована	1	USD	CAH	Оптовая торговля	США	+

№ п/п	Эмитент	ЦБ	ISIN	Место хранения	Статус	Кол-во штук	Валюта номинала	Тикер	Краткая характеристика	Страна	SNP500
190	CarMax, Inc.	CarMax-ao	US1431301027	НКО АО НРД	заблокирована	1	USD	KMX	Специализированная розничная торговля поддержанных автомобилей	США	+
191	Carrier Global Corporation	Carrier Global-ao	US14448C1045	НКО АО НРД	заблокирована	1	USD	CARR	Другие отрасли	США	+
192	Catalent, Inc.	Catalent-ao	US1488061029	НКО АО НРД	заблокирована	1	USD	CTLT	Производство лекарств и биотехнологии	США	+
193	Caterpillar Inc.	Caterpillar Inc-ao	US1491231015	НКО АО НРД	заблокирована	1	USD	CAT	Машиностроение и приборостроение	США	+
194	Celanese Corporation	Celanese-ao	US1508701034	НКО АО НРД	заблокирована	1	USD	CE	Химическая и нефтехимическая промышленность	США	+
195	Centene Corporation	Centene Corp-ao	US15135B1017	НКО АО НРД	заблокирована	1	USD	CNC	Страхование и перестрахование	США	+
196	CenterPoint Energy, Inc.	CenterPoint Energy-ao	US15189T1079	НКО АО НРД	заблокирована	1	USD	CNP	Электроэнергетика	США	+
197	Ceridian HCM Holding Inc.	Ceridian HCM Holding-ao	US15677J1088	НКО АО НРД	заблокирована	1	USD	CDAY	ИТ сервисы и программное обеспечение	США	+
198	Charles River Laboratories International, Inc.	Технологии Charles River-ao	US1598641074	НКО АО НРД	заблокирована	1	USD	CRL	Исследования медицинские	США	+
199	Charter Communications, Inc.	Charter Comm(New)-ao, Class A (New)	US16119P1084	НКО АО НРД	заблокирована	1	USD	CHTR	Связь и телекоммуникация	США	+
200	Chevron Corporation	Chevron-ao	US1667641005	НКО АО НРД	заблокирована	1	USD	CVX	Нефтедобывающая, нефтеперерабатывающая, нефтехимическая	США	+
201	Chipotle Mexican Grill, Inc.	Chipotle Mexican Grill-ao	US1696561059	НКО АО НРД	заблокирована	1	USD	CMG	Общественное питание	США	+
202	Church and Dwight Co., Inc.	Church & Dwight Co-ao	US1713401024	НКО АО НРД	заблокирована	1	USD	CHD	Средства для гигиены и хозяйвары	США	+
203	Cincinnati Financial Corporation	Cincinnati Financial-ao	US1720621010	НКО АО НРД	заблокирована	1	USD	CINF	Страхование и перестрахование	США	+
204	Cisco Systems, Inc.	Cisco Systems-ao	US17275R1023	НКО АО НРД	заблокирована	1	USD	CSCO	Телекоммуникационное оборудование	США	+
205	Cintas Corporation	Cintas Corp-ao	US1729081059	НКО АО НРД	заблокирована	1	USD	CTAS	Профессиональные	США	+

№ п/п	Эмитент	ЦБ	ISIN	Место хранения	Статус	Кол-во штук	Валюта номинала	Тикер	Краткая характеристика	Страна	SNP500
									услуги. Обеспечение повседневной деятельности компаний		
206	Citigroup Inc.	Citigroup Inc-ao	US1729674242	НКО АО НРД	заблокирована	1	USD	C	Банки	США	+
207	Citizens Financial Group, Inc.	Citizens Financial Gr-ao	US1746101054	НКО АО НРД	заблокирована	1	USD	CFG	Банки	США	+
208	The Clorox Company	Clorox Company-ao	US1890541097	НКО АО НРД	заблокирована	1	USD	CLX	Средства для гигиены и хозяйств. Производство	США	+
209	The Coca-Cola Company	Coca-Cola Co-ao	US1912161007	НКО АО НРД	заблокирована	1	USD	KO	Производство продуктов и напитков	США	+
210	Cognizant Technology Solutions Corporation	Cognizant-ao	US1924461023	НКО АО НРД	заблокирована	1	USD	CTSH	Другие отрасли. Технологический консалтинг	США	+
211	Coinbase Global, Inc.	Coinbase Global-A-ao	US19260Q1076	НКО АО НРД	заблокирована	1	USD	COIN	Финансовые рынки. Криптовалютная биржа	США	-
212	Colgate-Palmolive Company	Colgate-Palmolive-ao	US1941621039	НКО АО НРД	заблокирована	1	USD	CL	Средства для гигиены и хозяйств.	США	+
213	Comcast Corporation	Comcast Corp-ao, Class A	US20030N1019	НКО АО НРД	заблокирована	1	USD	CMCSA	Медиа. Телекоммуникации	США	+
214	Comerica Incorporated	Comerica-ao	US2003401070	НКО АО НРД	заблокирована	1	USD	CMA	Банки	США	+
215	Conagra Brands, Inc	Conagra Brands-ao	US2058871029	НКО АО НРД	заблокирована	1	USD	CAG	Производство продуктов и напитков	США	+
216	ConocoPhillips	ConocoPhillips-ao	US20825C1045	НКО АО НРД	заблокирована	1	USD	COP	Нефтегазовая отрасль	США	+
217	Consolidated Edison, Inc.	Consolidated Edison-ao	US2091151041	НКО АО НРД	заблокирована	1	USD	ED	Электроэнергетика	США	+
218	Constellation Brands, Inc.	Constellation Brands-ao	US21036P1084	НКО АО НРД	заблокирована	1	USD	STZ	Производство продуктов и напитков	США	+
219	Constellation Energy Corporation	Акции Constellation Energy Corporation	US21037T1097	НКО АО НРД	заблокирована	1	USD	CEG	Электроэнергетика	США	+
220	The Cooper Companies, Inc.	The Cooper Companies,	US2166485019	НКО АО НРД	заблокирована	1	USD	COO	Медицинское оборудование		+

№ п/п	Эмитент	ЦБ	ISIN	Место хранения	Статус	Кол-во штук	Валюта номинала	Тикер	Краткая характеристика	Страна	SNP500
		Inc. ORD SHS									
221	Copart, Inc.	Copart-ao	US2172041061	НКО АО НРД	заблокирована	1	USD	CPRT	Специализированная розничная торговля транспортными средствами	США	+
222	Corning Incorporated	Corning Inc-ao	US2193501051	НКО АО НРД	заблокирована	1	USD	GLW	Цветная металлургия	США	+
223	Corpay, Inc.	Corpay, Inc. ORD SHS	US2199481068	НКО АО НРД	заблокирована	1	USD	CPAY	ИТ сервисы и программное обеспечение	США	+
224	Corteva, Inc.	Corteva-ao	US22052L1044	НКО АО НРД	заблокирована	1	USD	CTVA	Химическая и нефтехимическая промышленность	США	+
225	Costco Wholesale Corporation	Costco Wholesale-ao	US22160K1051	НКО АО НРД	заблокирована	1	USD	COST	FMCG ретейл. Сеть складов самообслуживания	США	+
226	Crown Castle Inc	Crown Castle Inc	US22822V1017	НКО АО НРД	заблокирована	1	USD	CCI	Недвижимость и фонды недвижимости	США	+
227	Cummins Inc.	Cummins-ao	US2310211063	НКО АО НРД	заблокирована	1	USD	CMI	Машиностроение и приборостроение	США	+
228	D.R. Horton Inc.	D.R. Horton-ao	US23331A1097	НКО АО НРД	заблокирована	1	USD	DHI	Строительство жилья	США	+
229	DTE Energy Company	DTE Energy Comp-ao	US2333311072	НКО АО НРД	заблокирована	1	USD	DTE	Электроэнергетика	США	+
230	DXC Technology Company	DXC Technology-ao	US23355L1061	НКО АО НРД	заблокирована	1	USD	DXC	ИТ сервисы и программное обеспечение	США	+
231	Danaher Corporation	Danaher Corp-ao	US2358511028	НКО АО НРД	заблокирована	1	USD	DHR	Медицинское оборудование	США	+
232	Darden Restaurants, Inc.	Darden Restaurants-ao	US2371941053	НКО АО НРД	заблокирована	1	USD	DRI	Общественное питание	США	+
233	DaVita Inc.	DaVita-ao	US23918K1088	НКО АО НРД	заблокирована	1	USD	DVA	Медицинские услуги	США	+
234	Deere & Company	Deere & Company-ao	US2441991054	НКО АО НРД	заблокирована	1	USD	DE	Машиностроение и приборостроение	США	+
235	Delta Air Lines, Inc.	Delta Air Lines-ao	US2473617023	НКО АО НРД	заблокирована	1	USD	DAL	Авиакомпания. Воздушный транспорт	США	+
236	DENTSPLY SIRONA Inc.	Dentsply Sirona-ao	US24906P1093	НКО АО НРД	заблокирована	1	USD	XRAY	Медицинское оборудование	США	+
237	Devon Energy Corporation	Devon Energy Corp-ao	US25179M1036	НКО АО НРД	заблокирована	1	USD	DVN	Нефтегазовая отрасль	США	+

№ п/п	Эмитент	ЦБ	ISIN	Место хранения	Статус	Кол-во штук	Валюта номинала	Тикер	Краткая характеристика	Страна	SNP500
238	DexCom, Inc.	DexCom-ao	US2521311074	НКО АО НРД	заблокирована	1	USD	DXCM	Медицинское оборудование	США	+
239	Diamondback Energy, Inc.	Diamondback Energy-ao	US25278X1090	НКО АО НРД	заблокирована	1	USD	FANG	Нефтегазовая отрасль	США	+
240	Digital Realty Trust, Inc.	Digital Realty Trust-ao	US2538681030	НКО АО НРД	заблокирована	1	USD	DLR	Недвижимость и фонды недвижимости	США	+
241	The Walt Disney Company	Walt Disney Co-ao	US2546871060	НКО АО НРД	заблокирована	1	USD	DIS	Медиа. Индустрия развлечений	США	+
242	Discover Financial Services	Discover Financial-ao	US2547091080	НКО АО НРД	заблокирована	1	USD	DFS	Прочие финансовые институты. Услуги по осуществлению платежей	США	+
243	Dollar General Corporation	Dollar General Corp-ao	US2566771059	НКО АО НРД	заблокирована	1	USD	DG	FMCG ретейл. Продовольственные и непродовольственные дисконт-центры	США	+
244	Dollar Tree, Inc.	Dollar Tree-ao	US2567461080	НКО АО НРД	заблокирована	1	USD	DLTR	FMCG ретейл	США	+
245	Dominion Energy, Inc.	Dominion Resources-ao	US25746U1097	НКО АО НРД	заблокирована	1	USD	D	Электроэнергетика	США	+
246	Dominos Pizza, Inc.	Dominos Pizza-ao	US25754A2015	НКО АО НРД	заблокирована	1	USD	DPZ	Общественное питание	США	+
247	Dover Corporation	Dover Corp-ao	US2600031080	НКО АО НРД	заблокирована	1	USD	DOV	Машиностроение и приборостроение	США	+
248	Dow Inc.	Dow-ao	US2605571031	НКО АО НРД	заблокирована	1	USD	DOW	Химическая и нефтехимическая промышленность	США	+
249	Duke Energy Corporation	Duke Energy-ao	US26441C2044	НКО АО НРД	заблокирована	1	USD	DUK	Электроэнергетика	США	+
250	DuPont de Nemours, Inc.	DuPont de Nemours-ao	US26614N1028	НКО АО НРД	заблокирована	1	USD	DD	Химическая и нефтехимическая промышленность	США	+
251	EOG Resources, Inc.	EOG Resources-ao	US26875P1012	НКО АО НРД	заблокирована	1	USD	EOG	Нефтегазовая отрасль	США	+
252	Eastman Chemical Company	Eastman Chemical-ao	US2774321002	НКО АО НРД	заблокирована	1	USD	EMN	Химическая и нефтехимическая промышленность	США	+
253	eBay Inc.	eBay-ao	US2786421030	НКО АО НРД	заблокирована	1	USD	EBAY	Онлайн-ретейл, розничная торговля	США	+
254	EchoStar Corporation	EchoStar Corporation	US2787681061	НКО АО НРД	заблокирована	1	USD	SATS	Связь и телекоммуникация	США	-

№ п/п	Эмитент	ЦБ	ISIN	Место хранения	Статус	Кол-во штук	Валюта номинала	Тикер	Краткая характеристика	Страна	SNP500
		ORD SHS CL A									
255	Ecolab Inc.	Ecolab-ao	US2788651006	НКО АО НРД	заблокирована	1	USD	ECL	Персональные и коммерческие услуги. Уборка, санитарная обработка, деротация, дезинсекция	США	+
256	Edison International	Edison International-ao	US2810201077	НКО АО НРД	заблокирована	1	USD	EIX	Электроэнергетика	США	+
257	Edwards Lifesciences Corporation	Edwards Lifesciences-ao	US28176E1082	НКО АО НРД	заблокирована	1	USD	EW	Медицинское оборудование	США	+
258	Electronic Arts Inc.	Electronic Arts-ao	US2855121099	НКО АО НРД	заблокирована	1	USD	EA	Развлечение и досуг. Индустрия компьютерных игр	США	+
259	Embeckta Corp.	Embeckta Corp.	US29082K1051	НКО АО НРД	заблокирована	1	USD	EMBC	Медицинское оборудование	США	-
260	Emerson Electric Co.	Emerson Electric-ao	US2910111044	НКО АО НРД	заблокирована	1	USD	EMR	Электроэнергетика	США	+
261	Enphase Energy, Inc.	Enphase Energy-ao	US29355A1079	НКО АО НРД	заблокирована	1	USD	ENPH	Полупроводники	США	+
262	Entegris, Inc.	ENTGUS	US29362U1043	НКО АО НРД	заблокирована	1	USD	ENTG	Полупроводники	США	-
263	Entergy Corporation	Entergy Corporation-ao	US29364G1031	НКО АО НРД	заблокирована	1	USD	ETR	Электроэнергетика	США	+
264	EPAM Systems, Inc.	EPAM Systems-ao	US29414B1044	НКО АО НРД	заблокирована	1	USD	EPAM	ИТ сервисы и программное обеспечение	США	+
265	Equifax Inc.	Equifax Inc-ao	US2944291051	НКО АО НРД	заблокирована	1	USD	EFX	Прочие финансовые институты	США	+
266	Equinix, Inc.	Equinix-ao	US29444U7000	НКО АО НРД	заблокирована	1	USD	EQIX	Недвижимость и фонды недвижимости	США	+
267	Essex Property Trust, Inc.	Essex Property Trust-ao	US2971781057	НКО АО НРД	заблокирована	1	USD	ESS	Недвижимость и фонды недвижимости	США	+
268	Etsy, Inc.	Etsy-ao	US29786A1060	НКО АО НРД	заблокирована	1	USD	ETSY	Онлайн-ритейл	США	+
269	Evergy, Inc.	Evergy	US30034W1062	НКО АО НРД	заблокирована	1	USD	EVRG	Электроэнергетика	США	+
270	Eversource Energy	Eversource Energy-ao	US30040W1080	НКО АО НРД	заблокирована	1	USD	ES	Электроэнергетика	США	+

№ п/п	Эмитент	ЦБ	ISIN	Место хранения	Статус	Кол-во штук	Валюта номинала	Тикер	Краткая характеристика	Страна	SNP500
271	Exelon Corporation	Exelon Corporation-ao	US30161N1019	НКО АО НРД	заблокирована	1	USD	EXC	Электроэнергетика	США	+
272	Expedia Group, Inc.	Expedia Group-ao	US30212P3038	НКО АО НРД	заблокирована	1	USD	EXPE	Гостиницы и временное проживание	США	+
273	Expeditors International of Washington, Inc.	Expeditors-ao	US3021301094	НКО АО НРД	заблокирована	1	USD	EXPD	Логистическая компания. Вспомогательная транспортная деятельность	США	+
274	Extra Space Storage Inc.	Extra Space Storage-ao	US30225T1025	НКО АО НРД	заблокирована	1	USD	EXR	Недвижимость и фонды недвижимости	США	+
275	Exxon Mobil Corporation	Exxon Mobil Corp-ao	US30231G1022	НКО АО НРД	заблокирована	1	USD	XOM	Нефтегазовая отрасль	США	+
276	FMC Corporation	FMC Corporation-ao	US3024913036	НКО АО НРД	заблокирована	1	USD	FMC	Удобрения	США	+
277	Meta Platforms, Inc.	Meta Platforms Inc	US30303M1027	НКО АО НРД	заблокирована	1	USD	META	ИТ сервисы и программное обеспечение	США	+
278	FactSet Research Systems Inc.	FactSet Research Sys-ao	US3030751057	НКО АО НРД	заблокирована	1	USD	FDS	ИТ сервисы и программное обеспечение	США	+
279	Fastenal Company	Fastenal Company-ao	US3119001044	НКО АО НРД	заблокирована	1	USD	FAST	Специализированная розничная торговля вспомогательными материалами для строительства и промышленности	США	+
280	Federal Realty Investment Trust	Federal RealtyInvTrust-ao	US3137451015	АО "Райффайзенбанк"	не заблокирована	1	USD	FRT	Недвижимость и фонды недвижимости	США	+
281	FedEx Corporation	FedEx Corporation-ao	US31428X1063	НКО АО НРД	заблокирована	1	USD	FDX	Почтовая и курьерская служба	США	+
282	F5 Networks, Inc.	F5 Networks-ao	US3156161024	НКО АО НРД	заблокирована	1	USD	FFIV	Телекоммуникационное оборудование	США	+
283	Fidelity National Information Services, Inc.	Fidelity National Inf-ao	US31620M1062	НКО АО НРД	заблокирована	1	USD	FIS	ИТ сервисы и программное обеспечение	США	+
284	Fifth Third Bancorp	Fifth Third Bancorp-ao	US3167731005	НКО АО НРД	заблокирована	1	USD	FITB	Банки	США	+
285	First Republic Bank	First Republic	US33616C1009	НКО АО НРД	заблокирована	1	USD	81R	Банки	США	-

№ п/п	Эмитент	ЦБ	ISIN	Место хранения	Статус	Кол-во штук	Валюта номинала	Тикер	Краткая характеристика	Страна	SNP500
		Bank-ao									
286	Fiserv, Inc.	Fiserv Inc-ao	US3377381088	НКО АО НРД	заблокирована	1	USD	FI	ИТ сервисы и программное обеспечение	США	+
287	FirstEnergy Corp.	FirstEnergy Corp-ao	US3379321074	НКО АО НРД	заблокирована	1	USD	FE	Электроэнергетика	США	+
288	Ford Motor Company	Ford Motor-ao	US3453708600	НКО АО НРД	заблокирована	1	USD	F	Производство автотранспорта. Автомобилестроение	США	+
289	Fortinet, Inc.	Fortinet-ao	US34959E1091	НКО АО НРД	заблокирована	1	USD	FTNT	ИТ сервисы и программное обеспечение	США	+
290	Fortive Corporation	Fortive Corporation-ao	US34959J1088	НКО АО НРД	заблокирована	1	USD	FTV	Прочее машиностроение и приборостроение	США	+
291	Fortune Brands Innovations Inc,	Fortune Brands H&S-ao	US34964C1062	НКО АО НРД	заблокирована	1	USD	FBIN	Целлюлозно-бумажная и деревообрабатывающая	США	-
292	Fortrea Holdings Inc.	Fortrea Holdings Inc.	US34965K1079	НКО АО НРД	заблокирована	1	USD	FTRE	Холдинг. Фармакалогия	США	+
293	Fox Corporation	Fox Corp-A-ao, Class A	US35137L1052	НКО АО НРД	заблокирована	1	USD	FOXA	Медиа. СМИ	США	+
294	Fox Corporation	Fox Corp-B-ao, Class B	US35137L2043	НКО АО НРД	заблокирована	1	USD	FOX	Медиа. СМИ	США	+
295	Franklin Resources, Inc.	Franklin Resources Inc-ao	US3546131018	НКО АО НРД	заблокирована	1	USD	BEN	Финансовые рынки. Инвестиционная компания	США	+
296	Freeport-McMoRan Inc.	Freeport-McMoRan-ao	US35671D8570	НКО АО НРД	заблокирована	1	USD	FCX	Цветная металлургия	США	+
297	GE HealthCare Technologies Inc.	GE HealthCare Tech	US36266G1076	НКО АО НРД	заблокирована	1	USD	GENC	Медицинское оборудование	США	+
298	Arthur J. Gallagher & Co.	Arthur J Gallagher-ao	US3635761097	НКО АО НРД	заблокирована	1	USD	AJG	Страхование и перестрахование	США	+
299	Gartner, Inc.	Gartner-ao	US3666511072	НКО АО НРД	заблокирована	1	USD	IT	Профессиональные услуги. Исследовательская и консалтинговая компания	США	+
300	GE Vernova Inc.	GE Vernova Inc. ORD SHS	US36828A1016	НКО АО НРД	заблокирована	1	USD	GEV	Электроэнергетика	США	+

№ п/п	Эмитент	ЦБ	ISIN	Место хранения	Статус	Кол-во штук	Валюта номинала	Тикер	Краткая характеристика	Страна	SNP500
301	Generac Holdings Inc.	Generac Holdings-ao	US3687361044	НКО АО НРД	заблокирована	1	USD	GNRC	Машиностроение и приборостроение	США	+
302	General Dynamics Corporation	General Dynamics-ao	US3695501086	НКО АО НРД	заблокирована	1	USD	GD	Производство летательных аппаратов и вооружения	США	+
303	General Electric Company	GENERAL ELECTRIC CO	US3696043013	НКО АО НРД	заблокирована	1	USD	GE	Машиностроение и приборостроение	США	+
304	General Mills, Inc.	General Mills-ao	US3703341046	НКО АО НРД	заблокирована	1	USD	GIS	Производство продуктов и напитков	США	+
305	General Motors Company	General Motors-ao	US37045V1008	НКО АО НРД	заблокирована	1	USD	GM	Производство автотранспорта. Автомобилестроение	США	+
306	Genuine Parts Company	Genuine Parts-ao	US3724601055	НКО АО НРД	заблокирована	1	USD	GPC	Специализированная розничная торговля автомобильных и промышленных запчастей, офисных продуктов и электрических/электронных материалов	США	+
307	Gilead Sciences, Inc.	Gilead Sciences-ao	US3755581036	НКО АО НРД	заблокирована	1	USD	GILD	Производство лекарств и биотехнологии	США	+
308	Global Payments Inc.	Global Payments-ao	US37940X1028	НКО АО НРД	заблокирована	1	USD	GPN	ИТ сервисы и программное обеспечение	США	+
309	The Goldman Sachs Group, Inc.	Goldman Sachs Gr-ao	US38141G1040	НКО АО НРД	заблокирована	1	USD	GS	Банки	США	+
310	W.W. Grainger, Inc.	WW Grainger-ao	US3848021040	НКО АО НРД	заблокирована	1	USD	GWG	Оптовая торговля	США	+
311	HCA Healthcare, Inc.	HCA Healthcare-ao	US40412C1018	НКО АО НРД	заблокирована	1	USD	HCA	Медицинские услуги	США	+
312	HP Inc.	HP Inc -ao	US40434L1052	НКО АО НРД	заблокирована	1	USD	HPQ	Компьютеры, периферия и комплектующие	США	+
313	Halliburton Company	Halliburton Co-ao	US4062161017	НКО АО НРД	заблокирована	1	USD	HAL	Оборудование и услуги для добычи нефти и газа	США	+
314	The Hartford Financial Services	Hartford-ao	US4165151048	НКО АО НРД	заблокирована	1	USD	HIG	Страхование и перестрахование	США	+

№ п/п	Эмитент	ЦБ	ISIN	Место хранения	Статус	Кол-во штук	Валюта номинала	Тикер	Краткая характеристика	Страна	SNP500
	Group, Inc.										
315	Hasbro, Inc.	Hasbro-ao	US4180561072	НКО АО НРД	заблокирована	1	USD	HAS	Товары длительного пользования	США	+
316	Healthpeak Properties, Inc.	Healthpeak Properties-ao	US42250P1030	НКО АО НРД	заблокирована	1	USD	PEAK	Недвижимость и фонды недвижимости	США	+
317	Jack Henry & Associates, Inc.	Jack Henry&Associates-ao	US4262811015	НКО АО НРД	заблокирована	1	USD	JKHY	ИТ сервисы и программное обеспечение	США	+
318	The Hershey Company	Hershey Co-ao	US4278661081	НКО АО НРД	заблокирована	1	USD	HSY	Производство продуктов и напитков	США	+
319	Hess Corporation	Hess Corp-ao	US42809H1077	НКО АО НРД	заблокирована	1	USD	HES	Нефтегазовая отрасль	США	+
320	Hewlett Packard Enterprise Company	Hewlett Packard Ent-ao	US42824C1099	НКО АО НРД	заблокирована	1	USD	HPE	Компьютеры, периферия и комплектующие	США	+
321	Hilton Worldwide Holdings Inc.	Hilton Worldwide Hold-ao	US43300A2033	НКО АО НРД	заблокирована	1	USD	HLT	Гостиницы и временное проживание	США	+
322	Hologic, Inc.	Hologic-ao	US4364401012	НКО АО НРД	заблокирована	1	USD	HOLX	Медицинское оборудование	США	+
323	The Home Depot, Inc.	Home Depot-ao	US4370761029	НКО АО НРД	заблокирована	1	USD	HD	Специализированная розничная торговля строительных материалов, товаров для обустройства дома	США	+
324	Honeywell International Inc.	Honeywell Intern-ao	US4385161066	НКО АО НРД	заблокирована	1	USD	HON	Холдинг. Технологическая и производственная компания	США	+
325	Hormel Foods Corporation	Hormel Foods-ao	US4404521001	НКО АО НРД	заблокирована	1	USD	HRL	Производство продуктов и напитков	США	+
326	Host Hotels & Resorts, Inc.	Host Hotels & Resorts-ao	US44107P1049	НКО АО НРД	заблокирована	1	USD	HST	Недвижимость и фонды недвижимости	США	+
327	Howmet Aerospace Inc.	Howmet Aerospace-ao	US4432011082	НКО АО НРД	заблокирована	1	USD	HWM	Производство летательных аппаратов и вооружения	США	+

№ п/п	Эмитент	ЦБ	ISIN	Место хранения	Статус	Кол-во штук	Валюта номинала	Тикер	Краткая характеристика	Страна	SNP500
328	Humana Inc.	Humana-ao	US4448591028	НКО АО НРД	заблокирована	1	USD	HUM	Страхование и перестрахование	США	+
329	J.B. Hunt Transport Services, Inc.	JB Hunt Transport-ao	US4456581077	НКО АО НРД	заблокирована	1	USD	JBHT	Перевозки сухопутным транспортом	США	+
330	Huntington Bancshares Incorporated	Huntington Bancshares-ao	US4461501045	НКО АО НРД	заблокирована	1	USD	HBAN	Банки	США	+
331	Huntington Ingalls Industries, Inc.	Huntington Ingalls-ao	US4464131063	НКО АО НРД	заблокирована	1	USD	НИ	Производство летательных аппаратов и вооружения	США	+
332	Hut 8 Corp.	HUT 8 CORP-REM ON CA USD	US44812J1043	НКО АО НРД	заблокирована	1	USD	HUT	ИТ сервисы и программное обеспечение	Канада	-
333	IPG Photonics Corporation	IPG Photonics-ao	US44980X1090	НКО АО НРД	заблокирована	1	USD	IPGP	Микроэлектроника. Полупроводники	США	+
334	IDEX Corporation	IDEX Corporation-ao	US45167R1041	НКО АО НРД	заблокирована	1	USD	IEX	Машиностроение и приборостроение	США	+
335	IDEXX Laboratories, Inc	IDEXX Laboratories-ao	US45168D1046	НКО АО НРД	заблокирована	1	USD	IDXX	Производство лекарств и биотехнологии	США	+
336	Illinois Tool Works Inc.	Illinois Tool Works-ao	US4523081093	НКО АО НРД	заблокирована	1	USD	ITW	Машиностроение и приборостроение	США	+
337	Illumina, Inc.	Illumina-ao	US4523271090	НКО АО НРД	заблокирована	1	USD	ILMN	Медицинское оборудование	США	+
338	Incyte Corporation	Incyte Corporation-ao	US45337C1027	НКО АО НРД	заблокирована	1	USD	INCY	Производство лекарств и биотехнологии	США	+
339	Ingersoll Rand Inc.	Ingersoll Rand-ao	US45687V1061	НКО АО НРД	заблокирована	1	USD	IR	Машиностроение и приборостроение	США	+
340	Intel Corporation	Intel-ao	US4581401001	НКО АО НРД	заблокирована	1	USD	INTC	Микроэлектроника. Полупроводники	США	+
341	Intercontinental Exchange, Inc.	ICE-ao	US45866F1049	НКО АО НРД	заблокирована	1	USD	ICE	Финансовые рынки	США	+
342	International Business Machines Corporation	IBM-ao	US4592001014	НКО АО НРД	заблокирована	1	USD	IBM	Компьютеры, периферия и комплектующие	США	+
343	International Flavors & Fragrances Inc.	IFF-ao	US4595061015	НКО АО НРД	заблокирована	1	USD	IFF	Химическая и нефтехимическая промышленность	США	+
344	International Paper	International	US4601461035	НКО АО НРД	заблокирована	1	USD	IP	Целлюлозно-	США	+

№ п/п	Эмитент	ЦБ	ISIN	Место хранения	Статус	Кол-во штук	Валюта номинала	Тикер	Краткая характеристика	Страна	SNP500
	Company	Paper-ao							бумажная и деревообрабатывающая		
345	The Interpublic Group of Companies, Inc.	Interpublic Group-ao	US4606901001	НКО АО НРД	заблокирована	1	USD	IPG	Профессиональные услуги. Реклама и маркетинг	США	+
346	Intuit Inc.	Intuit-ao	US4612021034	НКО АО НРД	заблокирована	1	USD	INTU	ИТ сервисы и программное обеспечение	США	+
347	Intuitive Surgical, Inc.	Intuitive Surgical-ao	US46120E6023	НКО АО НРД	заблокирована	1	USD	ISRG	Медицинское оборудование	США	+
348	IQVIA Holdings Inc.	IQVIA Holdings-ao	US46266C1053	НКО АО НРД	заблокирована	1	USD	IQV	Профессиональные услуги в фармацевтической и биофармацевтической областях и корпоративного аутсорсинга	США	+
349	Iron Mountain Incorporated	Iron Mountain-ao	US46284V1017	НКО АО НРД	заблокирована	1	USD	IRM	Недвижимость и фонды недвижимости. Хранилище информации, Управление корпоративной информацией	США	+
350	JPMorgan Chase & Co.	JPMorgan Chase & Co-ao	US46625H1005	НКО АО НРД	заблокирована	1	USD	JPM	Банки	США	+
351	Jacobs Solutions Inc.	Jacobs Solutions Inc.	US46982L1089	НКО АО НРД	заблокирована	1	USD	J	Строительство сооружений	США	+
352	Johnson & Johnson	Johnson&Johnson-ao	US4781601046	НКО АО НРД	заблокирована	1	USD	JNJ	Производство лекарств и биотехнологии	США	+
353	Juniper Networks, Inc.	Juniper Networks-ao	US48203R1041	НКО АО НРД	заблокирована	1	USD	JNPR	Телекоммуникационное оборудование	США	+
354	KLA Corporation	KLA Corp-ao	US4824801009	НКО АО НРД	заблокирована	1	USD	KLAC	Микроэлектроника. Полупроводники	США	+
355	Kellogg Company	Kellogg Company-ao	US4878361082	НКО АО НРД	заблокирована	1	USD	K	Производство продуктов и напитков	США	+
356	KeyCorp	KeyCorp-ao	US4932671088	НКО АО НРД	заблокирована	1	USD	KEY	Банки	США	+

№ п/п	Эмитент	ЦБ	ISIN	Место хранения	Статус	Кол-во штук	Валюта номинала	Тикер	Краткая характеристика	Страна	SNP500
357	Keysight Technologies, Inc.	Keysight Technologies-ao	US49338L1035	НКО АО НРД	заблокирована	1	USD	KEYS	Телекоммуникационное оборудование	США	+
358	Kimberly-Clark Corporation	Kimberly-Clark Corp-ao	US4943681035	НКО АО НРД	заблокирована	1	USD	KMB	Средства для гигиены и хозяйственные товары	США	+
359	Kimco Realty Corporation	Kimco Realty-ao	US49446R1095	НКО АО НРД	заблокирована	1	USD	KIM	Недвижимость и фонды недвижимости	США	+
360	Kinder Morgan, Inc.	Kinder Morgan-ao	US49456B1017	НКО АО НРД	заблокирована	1	USD	KMI	Нефтегазовая компания, Трубопроводный транспорт	США	+
361	The Kraft Heinz Company	Kraft Heinz Company-ao	US5007541064	НКО АО НРД	заблокирована	1	USD	KHC	Производство продуктов и напитков	США	+
362	The Kroger Co.	Kroger-ao	US5010441013	НКО АО НРД	заблокирована	1	USD	KR	FMCG ретейл	США	+
363	LKQ Corporation	LKQ Corp-ao	US5018892084	НКО АО НРД	заблокирована	1	USD	LKQ	Производство автотранспорта	США	+
364	L3Harris Technologies, Inc.	L3 Harris Technologies-ao	US5024311095	НКО АО НРД	заблокирована	1	USD	LHX	Производство летательных аппаратов и вооружения	США	+
365	Laboratory Corporation of America Holdings	LabCorp-ao	US50540R4092	НКО АО НРД	заблокирована	1	USD	LH	Медицинские услуги	США	+
366	Lam Research Corporation	Lam Research-ao	US5128071082	НКО АО НРД	заблокирована	1	USD	LRCX	Микроэлектроника. Полупроводники	США	+
367	Lamb Weston Holdings, Inc.	Lamb Weston Holdings-ao	US5132721045	НКО АО НРД	заблокирована	1	USD	LW	Производство продуктов и напитков	США	+
368	Las Vegas Sands Corp.	Las Vegas Sands-ao	US5178341070	НКО АО НРД	заблокирована	1	USD	LVS	Индустрия развлечения, Игровой бизнес	США	+
369	The Estee Lauder Companies Inc.	Estee Lauder Comp-ao	US5184391044	НКО АО НРД	заблокирована	1	USD	EL	Средства для гигиены и хозяйственные товары. Производитель	США	+
370	Leidos Holdings, Inc	Leidos Holdings-ao	US5253271028	НКО АО НРД	заблокирована	1	USD	LDOS	Производство летательных аппаратов и вооружения	США	+
371	Lennar Corporation	Lennar Corp-A-ao, Class A	US5260571048	НКО АО НРД	заблокирована	1	USD	LEN	Строительство зданий	США	+

№ п/п	Эмитент	ЦБ	ISIN	Место хранения	Статус	Кол-во штук	Валюта номинала	Тикер	Краткая характеристика	Страна	SNP500
372	Eli Lilly and Company	Eli Lilly-ao	US5324571083	НКО АО НРД	заблокирована	1	USD	LLY	Производство лекарств и биотехнологии	США	+
373	Lincoln National Corporation	Lincoln National Corp-ao	US5341871094	НКО АО НРД	заблокирована	1	USD	LNC	Страхование и перестрахование	США	+
374	Live Nation Entertainment, Inc.	Live Nation-ao	US5380341090	НКО АО НРД	заблокирована	1	USD	LYV	Развлечение и досуг	США	+
375	Lockheed Martin Corporation	Lockheed Martin-ao	US5398301094	НКО АО НРД	заблокирована	1	USD	LMT	Производство летательных аппаратов и вооружения	США	+
376	Loews Corporation	Loews Corp-ao	US5404241086	НКО АО НРД	заблокирована	1	USD	L	Холдинг	США	+
377	Lowe's Companies, Inc.	Lowe's Companies-ao	US5486611073	НКО АО НРД	заблокирована	1	USD	LOW	Специализированная розничная торговля	США	+
378	Lumen Technologies, Inc.	Lumen Technologies-ao	US5502411037	НКО АО НРД	заблокирована	1	USD	LUMN	Связь и телекоммуникация	США	+
379	M&T Bank Corporation	M&T Bank Corp-ao	US55261F1049	НКО АО НРД	заблокирована	1	USD	MTB	Банки	США	+
380	MGM Resorts International	MGM Resorts Int-ao	US5529531015	НКО АО НРД	заблокирована	1	USD	MGM	Игорный бизнес	США	+
381	MSCI Inc.	MSCI-ao	US55354G1004	НКО АО НРД	заблокирована	1	USD	MSCI	ИТ сервисы и программное обеспечение	США	+
382	Marathon Digital Holdings Inc.	Marathon Digital Hold-ao	US5657881067	НКО АО НРД	заблокирована	1	USD	MARA	Прочие финансовые институты	США	-
383	Marathon Oil Corporation	Marathon Oil Corp-ao	US5658491064	НКО АО НРД	заблокирована	1	USD	MRO	Нефтегазовая отрасль	США	+
384	Marathon Petroleum Corporation	Marathon Petroleum-ao	US56585A1025	НКО АО НРД	заблокирована	1	USD	MPC	Нефтегазовая отрасль	США	+
385	MarketAxess Holdings Inc.	MarketAxess Hold-ao	US57060D1081	НКО АО НРД	заблокирована	1	USD	MKTX	Финансовые рынки	США	+
386	Marsh & McLennan Companies, Inc.	Marsh & McLennan-ao	US5717481023	НКО АО НРД	заблокирована	1	USD	MMC	Страхование и перестрахование	США	+
387	Marriott International, Inc.	Marriott-ao	US5719032022	НКО АО НРД	заблокирована	1	USD	MAR	Гостиницы и временное проживание	США	+
388	Martin Marietta Materials, Inc.	Martin Marietta-ao	US5732841060	НКО АО НРД	заблокирована	1	USD	MLM	Производство строительных материалов	США	+

№ п/п	Эмитент	ЦБ	ISIN	Место хранения	Статус	Кол-во штук	Валюта номинала	Тикер	Краткая характеристика	Страна	SNP500
389	Marvell Technology, Inc.	MRVLUS	US5738741041	НКО АО НРД	заблокирована	1	USD	MRVL	Микроэлектроника. Полупроводники	США	-
390	Masco Corporation	Masco Corp-ao	US5745991068	НКО АО НРД	заблокирована	1	USD	MAS	Машиностроение и приборостроение	США	+
391	Mastercard Incorporated	MasterCard Inc-A-ao, Class A	US57636Q1040	НКО АО НРД	заблокирована	1	USD	MA	Финансовые рынки	США	+
392	MasterBrand, Inc.	MasterBrand	US57638P1049	НКО АО НРД	заблокирована	1	USD	MBC	Товары длительного пользования	США	-
393	Match Group, Inc. NEW	Match Group-ao	US57667L1070	НКО АО НРД	заблокирована	1	USD	MTCH	ИТ сервисы и программное обеспечение	США	+
394	McCormick & Company, Incorporated	McCormick & Company-ao	US5797802064	НКО АО НРД	заблокирована	1	USD	MKC	Производство продуктов и напитков	США	+
395	McDonald's Corporation	McDonalds Corp-ao	US5801351017	НКО АО НРД	заблокирована	1	USD	MCD	Общественное питание	США	+
396	McKesson Corporation	McKesson Corporation-ao	US58155Q1031	НКО АО НРД	заблокирована	1	USD	MCK	Оптовая торговля	США	+
397	Merck & Co., Inc.	Merck & Co-ao	US58933Y1055	НКО АО НРД	заблокирована	1	USD	MRK	Производство лекарств и биотехнологии	США	+
398	MetLife, Inc.	MetLife-ao	US59156R1086	НКО АО НРД	заблокирована	1	USD	MET	Страхование и перестрахование	США	+
399	Mettler-Toledo International Inc.	Mettler-Toledo Int-ao	US5926881054	НКО АО НРД	заблокирована	1	USD	MTD	Другие отрасли	США	+
400	Microsoft Corporation	Microsoft-ao	US5949181045	НКО АО НРД	заблокирована	1	USD	MSFT	ИТ сервисы и программное обеспечение	США	+
401	MicroStrategy Incorporated	MicroStrategy-ao	US5949724083	НКО АО НРД	заблокирована	1	USD	MSTR	ИТ сервисы и программное обеспечение	США	-
402	Microchip Technology Incorporated	Microchip Technology-ao	US5950171042	НКО АО НРД	заблокирована	1	USD	MCHP	Микроэлектроника. Полупроводники	США	+
403	Micron Technology, Inc.	Micron Technolg-ao	US5951121038	НКО АО НРД	заблокирована	1	USD	MU	Микроэлектроника. Полупроводники	США	+
404	Mid-America Apartment Communities, Inc	Mid-America Apartment-ao	US59522J1034	НКО АО НРД	заблокирована	1	USD	MAA	Недвижимость и фонды недвижимости	США	+
405	Moderna, Inc.	Moderna, Inc.	US60770K1079	НКО АО НРД	заблокирована	1	USD	MRNA	Производство лекарств и	США	+

№ п/п	Эмитент	ЦБ	ISIN	Место хранения	Статус	Кол-во штук	Валюта номинала	Тикер	Краткая характеристика	Страна	SNP500
									биотехнологии		
406	Mohawk Industries, Inc.	Mohawk Industries-ao	US6081901042	НКО АО НРД	заблокирована	1	USD	MHK	Товары длительного пользования, отделочные строительные материалы	США	+
407	Molson Coors Beverage Company	Molson Coors Beverage-ao	US60871R2094	НКО АО НРД	заблокирована	1	USD	TAP	Производство продуктов и напитков, пива	США	+
408	Mondelez International, Inc.	Mondelez Int-ao	US6092071058	НКО АО НРД	заблокирована	1	USD	MDLZ	Производство продуктов и напитков	США	+
409	Monolithic Power Systems, Inc.	Monolithic Power Syst-ao	US6098391054	НКО АО НРД	заблокирована	1	USD	MPWR	Микроэлектроника. Полупроводники	США	+
410	Monster Beverage Corporation	Monster Beverage-ao	US61174X1090	НКО АО НРД	заблокирована	1	USD	MNST	Производство продуктов и напитков	США	+
411	Moodys Corporation	Moodys Corp-ao	US6153691059	НКО АО НРД	заблокирована	1	USD	MCO	Микрофинансирование	США	+
412	Morgan Stanley	Morgan Stanley-ao	US6174464486	НКО АО НРД	заблокирована	1	USD	MS	Банки	США	+
413	The Mosaic Company	Mosaic Co-ao	US61945C1036	НКО АО НРД	заблокирована	1	USD	MOS	Удобрения	США	+
414	Motorola Solutions, Inc.	Motorola Solutions-ao	US6200763075	НКО АО НРД	заблокирована	1	USD	MSI	Телекоммуникационное оборудование	США	+
415	NRG Energy, Inc.	NRG Energy Inc.-ao	US6293775085	НКО АО НРД	заблокирована	1	USD	NRG	Электроэнергетика	США	+
416	NVR, Inc.	NVR-ao	US62944T1051	НКО АО НРД	заблокирована	1	USD	NVR	Строительство зданий	США	+
417	Nasdaq, Inc.	Nasdaq-ao	US6311031081	НКО АО НРД	заблокирована	1	USD	NDAQ	Финансовые рынки	США	+
418	NetApp Inc	NetApp-ao	US64110D1046	НКО АО НРД	заблокирована	1	USD	NTAP	Компьютеры, периферия и комплектующие	США	+
419	Netflix, Inc.	Netflix-ao	US64110L1061	НКО АО НРД	заблокирована	1	USD	NFLX	Медиа	США	+
420	Newell Brands Inc.	Newell Brands-ao	US6512291062	НКО АО НРД	заблокирована	1	USD	NWL	Химическая и нефтехимическая промышленность	США	-
421	Newmont Corporation	Newmont Corp-ao	US6516391066	НКО АО НРД	заблокирована	1	USD	NEM	Добыча драгоценных металлов	США	+
422	News Corporation	News Corp-A-ao, Class A	US65249B1098	НКО АО НРД	заблокирована	1	USD	NWSA	Медиа	США	+

№ п/п	Эмитент	ЦБ	ISIN	Место хранения	Статус	Кол-во штук	Валюта номинала	Тикер	Краткая характеристика	Страна	SNP500
423	News Corporation	News Corp-B-ao, Class B	US65249B2088	НКО АО НРД	заблокирована	1	USD	NWS	Медиа	США	+
424	NextEra Energy, Inc.	NextEra Energy-ao	US65339F1012	НКО АО НРД	заблокирована	1	USD	NEE	Электроэнергетика	США	+
425	NIKE, Inc.	Nike-B-ao, Class B	US6541061031	НКО АО НРД	заблокирована	1	USD	NKE	Изготовление одежды и аксессуаров	США	+
426	NiSource Inc.	NiSource-ao	US65473P1057	НКО АО НРД	заблокирована	1	USD	NI	Электроэнергетика	США	+
427	Nordson Corporation	Nordson Corp-ao	US6556631025	НКО АО НРД	заблокирована	1	USD	NDSN	Химическая и нефтехимическая промышленность	США	+
428	Norfolk Southern Corporation	Norfolk Southern-ao	US6558441084	НКО АО НРД	заблокирована	1	USD	NSC	Железнодорожный транспорт	США	+
429	Northern Trust Corporation	Northern Trust-ao	US6658591044	НКО АО НРД	заблокирована	1	USD	NTRS	Финансовые рынки	США	+
430	Northrop Grumman Corporation	Northrop Grumman Corp-ao	US6668071029	НКО АО НРД	заблокирована	1	USD	NOC	Производство летательных аппаратов и вооружения	США	+
431	Gen Digital Inc.	NortonLifeLock-ao	US6687711084	НКО АО НРД	заблокирована	1	USD	GEN	ИТ сервисы и программное обеспечение	США	+
432	Nucor Corporation	Nucor Corp-ao	US6703461052	НКО АО НРД	заблокирована	1	USD	NUE	Черная металлургия	США	+
433	NVIDIA Corporation	NVIDIA-ao	US67066G1040	НКО АО НРД	заблокирована	1	USD	NVDA	Микроэлектроника. Полупроводники	США	+
434	O'Reilly Automotive, Inc.	O'Reilly Automotive-ao	US67103H1077	НКО АО НРД	заблокирована	1	USD	ORLY	Специализированная розничная торговля автозапчастями	США	+
435	Occidental Petroleum Corporation	Occidental Petroleum-ao	US6745991058	НКО АО НРД	заблокирована	1	USD	OXY	Нефтегазовая отрасль	США	+
436	Old Dominion Freight Line, Inc.	OldDominionFreightLine-ao	US6795801009	НКО АО НРД	заблокирована	1	USD	ODFL	Перевозки сухопутным транспортом	США	+
437	Omnicom Group Inc.	Omnicom Group-ao	US6819191064	НКО АО НРД	заблокирована	1	USD	OMC	Профессиональные услуги. Реклама и маркетинг	США	+
438	Oneok Inc.	ONEOK-ao	US6826801036	НКО АО НРД	заблокирована	1	USD	OKE	Трубопроводный транспорт, энергетическая компания	США	+
439	Oracle Corporation	Oracle Corp-ao	US68389X1054	НКО АО НРД	заблокирована	1	USD	ORCL	ИТ сервисы и	США	+

№ п/п	Эмитент	ЦБ	ISIN	Место хранения	Статус	Кол-во штук	Валюта номинала	Тикер	Краткая характеристика	Страна	SNP500
									программное обеспечение		
440	Organon & Co.	Organon & Co-ao	US68622V1061	НКО АО НРД	заблокирована	1	USD	OGN	Производство лекарств и биотехнологии	США	+
441	Otis Worldwide Corporation	Otis Worldwide-ao	US68902V1070	НКО АО НРД	заблокирована	1	USD	OTIS	Производство подъемного оборудования	США	+
442	The PNC Financial Services Group, Inc.	PNC Financial Services-ao	US6934751057	НКО АО НРД	заблокирована	1	USD	PNC	Финансовые рынки	США	+
443	PPG Industries, Inc.	PPG Industries-ao	US6935061076	НКО АО НРД	заблокирована	1	USD	PPG	Химическая и нефтехимическая промышленность	США	+
444	PPL Corporation	PPL Corp-ao	US69351T1060	НКО АО НРД	заблокирована	1	USD	PPL	Электроэнергетика. Коммунальные услуги по электроснабжению	США	+
445	PVH Corp.	PVH Corp-ao	US6936561009	НКО АО НРД	заблокирована	1	USD	PVH	Изготовление одежды и аксессуаров	США	+
446	PTC Inc.	PTC-ao	US69370C1009	НКО АО НРД	заблокирована	1	USD	PTC	ИТ сервисы и программное обеспечение	США	+
447	PACCAR Inc.	PACCAR-ao	US6937181088	НКО АО НРД	заблокирована	1	USD	PCAR	Производство автотранспорта	США	+
448	Packaging Corporation of America	Packaging Corp-ao	US6951561090	НКО АО НРД	заблокирована	1	USD	PKG	Тара и упаковка	США	+
449	Palo Alto Networks, Inc.	Palo Alto Networks-ao	US6974351057	НКО АО НРД	заблокирована	1	USD	PANW	ИТ сервисы и программное обеспечение	США	+
450	Parker-Hannifin Corporation	Parker-Hannifin Corp-ao	US7010941042	НКО АО НРД	заблокирована	1	USD	PH	Прочее машиностроение и приборостроение	США	+
451	Paychex, Inc.	Paychex-ao	US7043261079	НКО АО НРД	заблокирована	1	USD	PAYX	Другие отрасли. Консалтинг	США	+
452	Paycom Software, Inc.	Paycom Software-ao	US70432V1026	НКО АО НРД	заблокирована	1	USD	PAYC	ИТ сервисы и программное обеспечение	США	+
453	PayPal Holdings, Inc.	PayPal Holdings-ao	US70450Y1038	НКО АО НРД	заблокирована	1	USD	PYPL	Финансовые рынки. Электронная платёжная система	США	+

№ п/п	Эмитент	ЦБ	ISIN	Место хранения	Статус	Кол-во штук	Валюта номинала	Тикер	Краткая характеристика	Страна	SNP500
454	PENN Entertainment, Inc.	Penn National Gaming-ao	US7075691094	НКО АО НРД	заблокирована	1	USD	PENN	Игорный бизнес	PENN	-
455	PepsiCo, Inc.	PepsiCo-ao	US7134481081	НКО АО НРД	заблокирована	1	USD	PEP	Производство продуктов и напитков	США	+
456	Revvity, Inc.	Revvity-ao	US7140461093	НКО АО НРД	заблокирована	1	USD	RVTY	Медицинское оборудование	США	+
457	Pfizer Inc.	Pfizer Inc-ao	US7170811035	НКО АО НРД	заблокирована	1	USD	PFE	Производство лекарств и биотехнологии	США	+
458	Philip Morris International Inc.	Philip Morris Int-ao	US7181721090	НКО АО НРД	заблокирована	1	USD	PM	Производство табачной продукции и сопутствующих услуг	США	+
459	Phillips 66	Phillips 66-ao	US7185461040	НКО АО НРД	заблокирована	1	USD	PSX	Нефтегазовая отрасль. Энергетическая компания, транспортировка и торговля нефтью, нефтепродуктами.	США	+
460	PHINIA Inc.	PHINIA Inc.	US71880K1016	НКО АО НРД	заблокирована	1	USD	PHIN	Машиностроение и приборостроение	США	-
461	Pinnacle West Capital Corporation	Pinnacle West Capital-ao	US7234841010	НКО АО НРД	заблокирована	1	USD	PNW	Электроэнергетика	США	+
462	Pioneer Natural Resources Company	Pioneer Natural Res-ao	US7237871071	НКО АО НРД	заблокирована	1	USD	PXD	Нефтегазовая отрасль	США	+
463	Pool Corporation	Pool Corp-ao	US73278L1052	НКО АО НРД	заблокирована	1	USD	POOL	Оптовая торговля. Материалы для бассейна, оборудование и товары для отдыха	США	+
464	T. Rowe Price Group, Inc.	T.Rowe Price Group-ao	US74144T1088	НКО АО НРД	заблокирована	1	USD	TROW	Финансовые рынки	США	+
465	Principal Financial Group, Inc.	Principal-ao	US74251V1026	НКО АО НРД	заблокирована	1	USD	PFG	Страхование и перестрахование	США	+
466	The Procter & Gamble Company	Procter & Gamble-ao	US7427181091	НКО АО НРД	заблокирована	1	USD	PG	Средства для гигиены и хозтовары	США	+
467	The Progressive Corporation	Progressive-ao	US7433151039	НКО АО НРД	заблокирована	1	USD	PGR	Страхование и перестрахование	США	+
468	Prudential Financial, Inc.	Prudential Financial-ao	US7443201022	НКО АО НРД	заблокирована	1	USD	PRU	Страхование и перестрахование	США	+

№ п/п	Эмитент	ЦБ	ISIN	Место хранения	Статус	Кол-во штук	Валюта номинала	Тикер	Краткая характеристика	Страна	SNP500
469	Public Service Enterprise Group Incorporated	PSEG-ao	US7445731067	НКО АО НРД	заблокирована	1	USD	PEG	Электроэнергетика	США	+
470	Public Storage	Public Storage-ao	US74460D1090	НКО АО НРД	заблокирована	1	USD	PSA	Недвижимость и фонды недвижимости	США	+
471	PulteGroup, Inc.	PulteGroup-ao	US7458671010	НКО АО НРД	заблокирована	1	USD	PHM	Строительство зданий	США	+
472	Qorvo, Inc.	Qorvo-ao	US74736K1016	НКО АО НРД	заблокирована	1	USD	QRVO	Микроэлектроника. Полупроводники	США	+
473	QUALCOMM Incorporated	Qualcomm-ao	US7475251036	НКО АО НРД	заблокирована	1	USD	QCOM	Телекоммуникационное оборудование	США	+
474	Quanta Services, Inc.	Quanta Services-ao	US74762E1029	НКО АО НРД	заблокирована	1	USD	PWR	Строительство сооружений	США	+
475	Quest Diagnostics Incorporated	Quest Diagnostics-ao	US74834L1008	НКО АО НРД	заблокирована	1	USD	DGX	Медицинские услуги	США	+
476	Ralph Lauren Corporation	Ralph Lauren-ao	US7512121010	НКО АО НРД	заблокирована	1	USD	RL	Изготовление одежды и аксессуаров	США	+
477	Raymond James Financial, Inc	Raymond James Finl-ao	US7547301090	НКО АО НРД	заблокирована	1	USD	RJF	Финансовые рынки	США	+
478	Raytheon Technologies Corporation	Raytheon Technologies-ao	US75513E1010	НКО АО НРД	заблокирована	1	USD	RTX	Производство летательных аппаратов и вооружения	США	+
479	Realty Income Corporation	Realty Income-ao	US7561091049	НКО АО НРД	заблокирована	1	USD	O	Недвижимость и фонды недвижимости	США	+
480	Regency Centers Corporation	Regency Centers-ao	US7588491032	НКО АО НРД	заблокирована	1	USD	REG	Недвижимость и фонды недвижимости	США	+
481	Regeneron Pharmaceuticals, Inc.	Regeneron Pharma-ao	US75886F1075	НКО АО НРД	заблокирована	1	USD	REGN	Производство лекарств и биотехнологии	США	+
482	Regions Financial Corporation	Regions Financial-ao	US7591EP1005	НКО АО НРД	заблокирована	1	USD	RF	Банки	США	+
483	Republic Services, Inc.	Republic Services-ao	US7607591002	НКО АО НРД	заблокирована	1	USD	RSG	Утилизация и удаление отходов	США	+
484	ResMed Inc.	ResMed-ao	US7611521078	НКО АО НРД	заблокирована	1	USD	RMD	Медицинское оборудование	США	+
485	Riot Platforms, Inc.	Riot Platforms, Inc.	US7672921050	НКО АО НРД	заблокирована	1	USD	RIOT	ИТ сервисы и программное	США	-

№ п/п	Эмитент	ЦБ	ISIN	Место хранения	Статус	Кол-во штук	Валюта номинала	Тикер	Краткая характеристика	Страна	SNP500
									обеспечение		
486	Robert Half Inc.	Robert Half Intern-ao	US7703231032	НКО АО НРД	заблокирована	1	USD	RHI	Профессиональные услуги. Консалтинг	США	+
487	Rockwell Automation, Inc.	Rockwell Automation-ao	US7739031091	НКО АО НРД	заблокирована	1	USD	ROK	Машиностроение и приборостроение	США	+
488	Rollins, Inc.	Rollins-ao	US7757111049	НКО АО НРД	заблокирована	1	USD	ROL	Персональные и коммерческие услуги	США	+
489	Roper Technologies, Inc.	Roper Technologies-ao	US7766961061	НКО АО НРД	заблокирована	1	USD	ROP	ИТ сервисы и программное обеспечение	США	+
490	Ross Stores, Inc.	Ross Stores-ao	US7782961038	НКО АО НРД	заблокирована	1	USD	ROST	Специализированная розничная торговля одежды	США	+
491	S&P Global Inc.	S&P Global-ao	US78409V1044	НКО АО НРД	заблокирована	1	USD	SPGI	Профессиональные услуги. Медиахолдинг, финансовые и бизнес-услуги	США	+
492	SBA Communications Corporation	SBA Communication s-ao	US78410G1040	НКО АО НРД	заблокирована	1	USD	SBAC	Связь и телекоммуникация	США	+
493	SVB Financial Group	SVB Financial-ao	US78486Q1013	НКО АО НРД	заблокирована	1	USD	SV4	Банки	США	-
494	Salesforce, inc.	Salesforce.com-ao	US79466L3024	НКО АО НРД	заблокирована	1	USD	CRM	ИТ сервисы и программное обеспечение	США	+
495	Henry Schein, Inc.	Henry Schein-ao	US8064071025	НКО АО НРД	заблокирована	1	USD	HSIC	Производитель медицинских продуктов и услуг	США	+
496	Charles Schwab Corporation	Charles Schwab Corp-ao	US8085131055	НКО АО НРД	заблокирована	1	USD	SCHW	Финансовые рынки	США	+
497	Sealed Air Corporation	Sealed Air-ao	US81211K1007	НКО АО НРД	заблокирована	1	USD	SEE	Тара и упаковка	США	+
498	Sempra Energy	Sempra Energy-ao	US8168511090	НКО АО НРД	заблокирована	1	USD	SRE	Электроэнергетика	США	+
499	ServiceNow, Inc.	ServiceNow-ao	US81762P1021	НКО АО НРД	заблокирована	1	USD	NOW	ИТ сервисы и программное обеспечение	США	+
500	Sherwin-Williams Company	Sherwin-Williams-ao	US8243481061	НКО АО НРД	заблокирована	1	USD	SHW	Химическая и нефтехимическая промышленность	США	+

№ п/п	Эмитент	ЦБ	ISIN	Место хранения	Статус	Кол-во штук	Валюта номинала	Тикер	Краткая характеристика	Страна	SNP500
501	Signature Bank	Signature Bank-ao	US82669G1040	НКО АО НРД	заблокирована	1	USD	SBNY	Банки	США	-
502	Silvergate Capital Corporation	Silvergate Capital-ao	US82837P4081	НКО АО НРД	заблокирована	1	USD	OXZ	Банки	США	-
503	Simon Property Group, Inc.	Simon Property-ao	US8288061091	НКО АО НРД	заблокирована	1	USD	SPG	Недвижимость и фонды недвижимости	США	+
504	Skyworks Solutions, Inc.	Skyworks Solutions-ao	US83088M1027	НКО АО НРД	заблокирована	1	USD	SWKS	Микроэлектроника. Полупроводники	США	+
505	A. O. Smith Corporation	A.O. Smith Corporation-ao	US8318652091	НКО АО НРД	заблокирована	1	USD	AOS	Производство бытовой техники	США	+
506	J. M. Smucker Company	J.M. Smucker-ao	US8326964058	НКО АО НРД	заблокирована	1	USD	SJM	Производство продуктов и напитков	США	+
507	Snap-on Incorporated	Snap-on-ao	US8330341012	НКО АО НРД	заблокирована	1	USD	SNA	Производство и поставка инструментов, оборудования	США	+
508	SolarEdge Technologies, Inc.	SolarEdge Technolog-ao	US83417M1045	НКО АО НРД	заблокирована	1	USD	SEDG	Микроэлектроника. Полупроводники	Израиль	+
509	Solventum Corporation	Solventum Corporation ORD SHS	US83444M1018	НКО АО НРД	заблокирована	1	USD	SOLV	Медицинские услуги	США	+
510	Southern Company	The Southern Company	US8425871071	НКО АО НРД	заблокирована	1	USD	SO	Электроэнергетика	США	+
511	Southwest Airlines Co.	Southwest Airlines-ao	US8447411088	НКО АО НРД	заблокирована	1	USD	LUV	Воздушный транспорт. Авиакомпания	США	+
512	Stanley Black & Decker, Inc.	Stanley Black & Decker-ao	US8545021011	НКО АО НРД	заблокирована	1	USD	SWK	Машиностроение и приборостроение	США	+
513	Starbucks Corporation	Starbucks-ao	US8552441094	НКО АО НРД	заблокирована	1	USD	SBUX	Общественное питание	США	+
514	State Street Corporation	State Street-ao	US8574771031	НКО АО НРД	заблокирована	1	USD	STT	Финансовые рынки	США	+
515	Stryker Corporation	Stryker-ao	US8636671013	НКО АО НРД	заблокирована	1	USD	SYK	Медицинское оборудование	США	+
516	Synopsys, Inc.	Synopsys-ao	US8716071076	НКО АО НРД	заблокирована	1	USD	SNPS	ИТ сервисы и программное обеспечение	США	+
517	Synchrony Financial	Synchrony Financial-ao	US87165B1035	НКО АО НРД	заблокирована	1	USD	SYF	Финансовые институты	США	+
518	Sysco Corporation	Sysco-ao	US8718291078	НКО АО НРД	заблокирована	1	USD	SYF	Оптовая торговля	США	+

№ п/п	Эмитент	ЦБ	ISIN	Место хранения	Статус	Кол-во штук	Валюта номинала	Тикер	Краткая характеристика	Страна	SNP500
519	The TJX Companies, Inc.	TJX Comp-ao	US8725401090	НКО АО НРД	заблокирована	1	USD	TJX	Специализированная розничная торговля одежды	США	+
520	T-Mobile US, Inc.	T-Mobile US-ao	US8725901040	НКО АО НРД	заблокирована	1	USD	TMUS	Связь и телекоммуникация	США	+
521	Take-Two Interactive Software, Inc.	Take-Two Interactive-ao	US8740541094	НКО АО НРД	заблокирована	1	USD	TTWO	ИТ сервисы и программное обеспечение	США	+
522	Tapestry, Inc.	Tapestry-ao	US8760301072	НКО АО НРД	заблокирована	1	USD	TPR	Специализированная розничная торговля аксессуаров класса люкс	США	+
523	Target Corporation	Target Corp-ao	US87612E1064	НКО АО НРД	заблокирована	1	USD	TGT	FMCG ретейл. Торговая компания управляющая сетью магазинов розничной торговли	США	+
524	Teledyne Technologies Incorporated	Teledyne Technologies-ao	US8793601050	НКО АО НРД	заблокирована	1	USD	TDY	Производство летательных аппаратов и вооружения	США	+
525	Teleflex Incorporated	Teleflex-ao	US8793691069	НКО АО НРД	заблокирована	1	USD	TFX	Медицинское оборудование	США	+
526	Teradyne, Inc.	Teradyne-ao	US8807701029	НКО АО НРД	заблокирована	1	USD	TER	ИТ сервисы и программное обеспечение	США	+
527	Tesla, Inc.	Tesla-ao	US88160R1014	НКО АО НРД	заблокирована	1	USD	TSLA	Производство автотранспорта. Автомобилестроение, Солнечная энергетика	США	+
528	Texas Instruments Incorporated	Texas Instrument-ao	US8825081040	НКО АО НРД	заблокирована	1	USD	TXN	Микроэлектроника. Полупроводники	США	+
529	Textron Inc.	Textron-ao	US8832031012	НКО АО НРД	заблокирована	1	USD	TXT	Производство летательных аппаратов и вооружения	США	+
530	Thermo Fisher Scientific Inc.	Thermo Fisher-ao	US8835561023	НКО АО НРД	заблокирована	1	USD	TMO	Медицинское оборудование	США	+
531	3M Company	3M Co-ao	US88579Y1010	АО "Райффайзенбанк"	не заблокирована	1	USD	MMM	Машиностроение и приборостроение	США	+

№ п/п	Эмитент	ЦБ	ISIN	Место хранения	Статус	Кол-во штук	Валюта номинала	Тикер	Краткая характеристика	Страна	SNP500
532	Tractor Supply Company	Tractor Supply-ao	US8923561067	НКО АО НРД	заблокирована	1	USD	TSCO	Специализированная розничная торговля товарами для ферм	США	+
533	TransDigm Group Incorporated	TransDigm Group-ao	US8936411003	НКО АО НРД	заблокирована	1	USD	TDG	Производство летательных аппаратов и вооружения	США	+
534	The Travelers Companies, Inc.	Travelers Companies-ao	US89417E1091	НКО АО НРД	заблокирована	1	USD	TRV	Страхование и перестрахование	США	+
535	Trimble Inc.	Trimble Inc	US8962391004	НКО АО НРД	заблокирована	1	USD	TRMB	Компьютеры, периферия и комплектующие	США	+
536	Truist Financial Corporation	Truist Financial Corp-ao	US89832Q1094	НКО АО НРД	заблокирована	1	USD	TFC	Банки	США	+
537	Tyler Technologies, Inc.	Tyler Technologies-ao	US9022521051	НКО АО НРД	заблокирована	1	USD	TYL	ИТ сервисы и программное обеспечение	США	+
538	Tyson Foods, Inc.	Tyson Foods-ao, Class A	US9024941034	НКО АО НРД	заблокирована	1	USD	TSN	Производство продуктов и напитков	США	+
539	UDR, Inc.	UDR-ao	US9026531049	НКО АО НРД	заблокирована	1	USD	UDR	Недвижимость и фонды недвижимости	США	+
540	U.S. Bancorp	U.S. Bancorp-ao	US9029733048	НКО АО НРД	заблокирована	1	USD	USB	Банки	США	+
541	Uber Technologies, Inc.	Uber Technolog-ao	US90353T1007	НКО АО НРД	заблокирована	1	USD	UBER	ИТ сервисы и программное обеспечение	США	-
542	Ulta Beauty, Inc.	Ulta Beauty-ao	US90384S3031	НКО АО НРД	заблокирована	1	USD	ULTA	Специализированная розничная торговля. Индустрия красоты	США	+
543	Under Armour, Inc.	Under Armour-A-ao, Class A	US9043111072	НКО АО НРД	заблокирована	1	USD	UAA	Изготовление одежды и аксессуаров	США	+
544	Under Armour, Inc.	Under Armour-C-ao, Class C	US9043112062	НКО АО НРД	заблокирована	1	USD	UA	Изготовление одежды и аксессуаров	США	+
545	Union Pacific Corporation	Union Pacific Corp-ao	US9078181081	НКО АО НРД	заблокирована	1	USD	UNP	Железнодорожный транспорт	США	+
546	United Airlines Holdings, Inc.	United Airlines Hold-ao	US9100471096	НКО АО НРД	заблокирована	1	USD	UAL	Воздушный транспорт. Авиаперевозки	США	+

№ п/п	Эмитент	ЦБ	ISIN	Место хранения	Статус	Кол-во штук	Валюта номинала	Тикер	Краткая характеристика	Страна	SNP500
547	United Parcel Service, Inc.	United Parcel Service-ao	US9113121068	НКО АО НРД	заблокирована	1	USD	UPS	Почтовая и курьерская служба	США	+
548	United Rentals, Inc.	United Rentals-ao	US9113631090	НКО АО НРД	заблокирована	1	USD	URI	Лизинг и аренда	США	+
549	UnitedHealth Group Incorporated	UnitedHealth-ao	US91324P1021	НКО АО НРД	заблокирована	1	USD	UNH	Страхование и перестрахование	США	+
550	Universal Health Services, Inc.	Universal Health Serv-ao	US9139031002	НКО АО НРД	заблокирована	1	USD	UHS	Медицинские услуги	США	+
551	V.F. Corporation	V.F. Corporation-ao	US9182041080	НКО АО НРД	заблокирована	1	USD	VFC	Изготовление одежды и аксессуаров	США	+
552	Valero Energy Corporation	Valero Energy Corp-ao	US91913Y1001	НКО АО НРД	заблокирована	1	USD	VLO	Нефтегазовая отрасль	США	+
553	Ventas, Inc.	Ventas-ao	US92276F1003	НКО АО НРД	заблокирована	1	USD	VTR	Недвижимость и фонды недвижимости	США	+
554	Veralto Corp	Veralto Corp	US92338C1036	НКО АО НРД	заблокирована	1	USD	VLTO	Финансовые институты	США	+
555	VeriSign, Inc.	VeriSign-ao	US92343E1029	НКО АО НРД	заблокирована	1	USD	VRSN	ИТ сервисы и программное обеспечение	США	+
556	Verizon Communications Inc.	Verizon Communicat-ao	US92343V1044	НКО АО НРД	заблокирована	1	USD	VZ	Связь и телекоммуникация	США	+
557	Verisk Analytics, Inc.	Verisk Analytics-ao	US92345Y1064	НКО АО НРД	заблокирована	1	USD	VRSK	Финансовые институты	США	+
558	Vertex Pharmaceuticals Incorporated	Vertex Pharmaceutical s-ao	US92532F1003	НКО АО НРД	заблокирована	1	USD	VRTX	Производство лекарств и биотехнологии	США	+
559	Paramount Global	PARAMOUNT GLOBAL	US92556H2067	НКО АО НРД	заблокирована	1	USD	PARA	Медиа. Производство кинофильмов и сопутствующих услуг	США	+
560	Viatrix Inc.	Viatrix-ao	US92556V1061	НКО АО НРД	заблокирована	1	USD	VTRS	Производство лекарств и биотехнологии	США	+
561	Visa Inc.	Visa Inc-A-ao	US92826C8394	НКО АО НРД	заблокирована	1	USD	V	Финансовые рынки. Платежная система	США	+
562	Vornado Realty Trust	Vornado Realty Trust-ao	US9290421091	НКО АО НРД	заблокирована	1	USD	VNO	Недвижимость и фонды недвижимости	США	+
563	Vulcan Materials Company	Vulcan Materials-ao	US9291601097	НКО АО НРД	заблокирована	1	USD	VMC	Производство строительных	США	+

№ п/п	Эмитент	ЦБ	ISIN	Место хранения	Статус	Кол-во штук	Валюта номинала	Тикер	Краткая характеристика	Страна	SNP500
									материалов		
564	WEC Energy Group, Inc.	WEC Energy-ao	US92939U1060	НКО АО НРД	заблокирована	1	USD	WEC	Электроэнергетика	США	+
565	WK Kellogg Co	WK Kellogg Co	US92942W1071	НКО АО НРД	заблокирована	1	USD	KLK	Производство продуктов и напитков	США	-
566	Westinghouse Air Brake Technologies Corp.	Wabtec Corp-ao	US9297401088	НКО АО НРД	заблокирована	1	USD	WAB	Машиностроение и приборостроение	США	+
567	Walmart Inc.	Walmart-ao	US9311421039	НКО АО НРД	заблокирована	1	USD	WMT	FMCG ретейл	США	+
568	Walgreens Boots Alliance, Inc.	Walgreens Boots-ao	US9314271084	НКО АО НРД	заблокирована	1	USD	WBA	FMCG ретейл. Аптечная сеть	США	+
569	Warner Bros. Discovery, Inc.	Warner BrosDiscovery-A-ao	US9344231041	НКО АО НРД	заблокирована	1	USD	WBD	Медиа. Индустрия развлечений	США	+
570	Waste Management, Inc	Waste Management-ao	US94106L1098	НКО АО НРД	заблокирована	1	USD	WM	Утилизация и удаление отходов	США	+
571	Waters Corporation	Waters Corp-ao	US9418481035	НКО АО НРД	заблокирована	1	USD	WAT	Медицинские товары и услуги	США	+
572	Wells Fargo & Company	Wells Fargo & Comp-ao	US9497461015	НКО АО НРД	заблокирована	1	USD	WFC	Банки	США	+
573	Welltower Inc.	Welltower-ao	US95040Q1040	НКО АО НРД	заблокирована	1	USD	WELL	Недвижимость и фонды недвижимости	США	+
574	West Pharmaceutical Services, Inc.	West Pharmaceutical-ao	US9553061055	НКО АО НРД	заблокирована	1	USD	WST	Медицинские товары и услуги	США	+
575	Western Digital Corporation	Western Digital Corp-ao	US9581021055	НКО АО НРД	заблокирована	1	USD	WDC	Компьютеры, периферия и комплектующие	США	+
576	WestRock Company	WestRock Co-ao	US96145D1054	НКО АО НРД	заблокирована	1	USD	WRK	Тара и упаковка	США	+
577	Weyerhaeuser Company	Weyerhaeuser-ao	US9621661043	НКО АО НРД	заблокирована	1	USD	WY	Недвижимость и фонды недвижимости	США	+
578	Whirlpool Corporation	Whirlpool-ao	US9633201069	НКО АО НРД	заблокирована	1	USD	WHR	Бытовая техника. Производство и продажа	США	+
579	The Williams Companies, Inc.	Williams Comp-ao	US9694571004	НКО АО НРД	заблокирована	1	USD	WMB	Трубопроводный транспорт. Нефтегазовый сектор	США	+

№ п/п	Эмитент	ЦБ	ISIN	Место хранения	Статус	Кол-во штук	Валюта номинала	Тикер	Краткая характеристика	Страна	SNP500
580	Wynn Resorts, Limited	Wynn Resorts-ao	US9831341071	НКО АО НРД	заблокирована	1	USD	WYNN	Гостиницы и временное проживание	США	+
581	Xcel Energy Inc.	Xcel Energy-ao	US98389B1008	НКО АО НРД	заблокирована	1	USD	XEL	Электроэнергетика	США	+
582	Xylem Inc.	Xylem-ao	US98419M1009	НКО АО НРД	заблокирована	1	USD	XYL	Машиностроение и приборостроение	США	+
583	Yum Brands, Inc.	Yum! Brands-ao	US9884981013	НКО АО НРД	заблокирована	1	USD	YUM	Общественное питание	США	+
584	ZimVie Inc.	ZimVie Inc.	US98888T1079	НКО АО НРД	заблокирована	1	USD	ZIMV	Медицинские товары и услуги	США	-
585	Zebra Technologies Corporation	Zebra Technologies-ao	US9892071054	НКО АО НРД	заблокирована	1	USD	ZBRA	Компьютеры, периферия и комплектующие	США	+
586	Zimmer Biomet Holdings, Inc.	Zimmer Biomet Hold-ao	US98956P1021	НКО АО НРД	заблокирована	1	USD	ZBH	Медицинское оборудование	США	+
587	Zions Bancorporation	Zions Bancorporation-ao	US9897011071	НКО АО НРД	заблокирована	1	USD	ZION	Банки	США	+
588	Zoetis Inc.	Zoetis Inc-ao	US98978V1035	НКО АО НРД	заблокирована	1	USD	ZTS	Производство лекарств и биотехнологии	США	+
589	Zscaler, Inc.	ZSUS	US98980G1022	НКО АО НРД	заблокирована	1	USD	ZS	ИТ сервисы и программное обеспечение	США	-
590	Zoom Video Communications, Inc.	Zoom Video Com-ao	US98980L1017	НКО АО НРД	заблокирована	1	USD	ZM	ИТ сервисы и программное обеспечение	США	-

Депозитарные расписки:

№ п/п	Эмитент	ЦБ	ISIN	Место хранения	Статус	Кол-во штук	Валюта номинала	Тикер	Краткая характеристика	Страна	SNP500
1	ДжПМорган Чейз Банк, Н.А.	Agro Blockchain PLC	US0401261047	АО "Райффайзенбанк"	не заблокирована	1	GBP	0XP0	Финансовые институты	Англия	-
2	The Bank of New York Mellon	Baidu Inc ADR Lev3	US0567521085	НКО АО НРД	заблокирована	1	USD	VIDU	ИТ сервисы и программное обеспечение	Китай	-

Инвестиционные паи или акции инвестиционных фондов:

№ п/п	Наименование фонда	ЦБ	ISIN	Место хранения	Статус	Кол-во штук	Валюта номинала	Тикер	Краткая характеристика	Страна	SNP500
1	iShares Core EURO STOXX 50 UCITS ETF (DE)	iShares Core EURO STOXX 50 UCITS ETF (DE)	DE0005933956	НКО АО НРД	заблокирована	1	EUR	EXW1	Фонд. Высокая капитализация	США	-
2	iShares J.P.Morgan USD EM Bond UCITS ETF USD (Dist)	iShares J.P.Morgan USD EM Bond UCITS ETF USD (Dist)	IE00B2NPKV68	НКО АО НРД	заблокирована	1	USD	IEMB	Фонд. Государственные	США	-
3	iShares MSCI Emerging Markets ETF	iShares MSCI Emerging Markets ETF	US4642872349	НКО АО НРД	заблокирована	1	USD	EEM	Фонд. Высокая капитализация	США	-
4	iShares Global Financials ETF	iShares Global Financials	US4642873339	НКО АО НРД	заблокирована	1	USD	IXG	Фонд. Банки и финансовые институты	США	-
5	iShares Biotechnology ETF	iShares Biotechnology ETF	US4642875565	НКО АО НРД	заблокирована	1	USD	IBV	ФОНД. Биотехнологии	США	-
6	iShares J.P. Morgan USD Emerging Markets Bond Fund	iShares J.P. Morgan USD Emerging Markets Bond Fund	US4642882819	НКО АО НРД	заблокирована	1	USD	EMB	Фонд. Государственные	США	-
7	KraneShares CSI China Internet ETF	KraneShr CSI China Intern	US5007673065	НКО АО НРД	заблокирована	1	USD	KWEB	Фонд. Технологии	Китай	-
8	Prologis Inc. REIT	Prologis, Inc. REIT	US74340W1036	НКО АО НРД	заблокирована	1	USD	PLD	Недвижимость и фонды недвижимости	США	+
9	ProShares S&P 500 Dividend Aristocrats ETF	ProShares S&P 500 Dividend Aristocrats ETF	US74348A4673	НКО АО НРД	заблокирована	1	USD	NOBL	Фонд. Высокая капитализация	США	-
10	SPDR S&P 500 ETF Trust	SPDR S&P 500 ETF Trust	US78462F1030	НКО АО НРД	заблокирована	1	USD	SPY	Фонд. Высокая капитализация	США	-
11	SPDR Gold Trust	SPDR Gold Trust	US78463V1070	НКО АО НРД	заблокирована	1	USD	GLD	Фонд. Золото	США	-
12	SPDR Bloomberg 1-3 Month T-Bill ETF	SPDR Bloomberg 1-3 Month T-Bill ETF	US78468R6633	ПАО "СПБ Банк"	заблокирована	1	USD	BIL	Облигации. Государственные	США	-
13	Materials Select Sector SPDR Fund	Materials Select Sector SPDR Fund	US81369Y1001	НКО АО НРД	заблокирована	1	USD	XLB	Фонд. Материалы	США	-
14	The Health Care Select Sector SPDR Fund	The Health Care Select Sector SPDR Fund	US81369Y2090	НКО АО НРД	заблокирована	1	USD	XLV	Фонд. Здравоохранение	США	-
15	Consumer Staples Select	SEL SCT CONS	US81369Y3080	НКО АО	заблокирована	1	USD	XLP	Фонд. Потребительский сектор	США	-

№ п/п	Наименование фонда	ЦБ	ISIN	Место хранения	Статус	Кол-во штук	Валюта номинала	Тикер	Краткая характеристика	Страна	SNP500
	Sector SPDR Fund ETF	Staples		НРД	на						
16	Consumer Discretionary Select Sector SPDR Fund	SEL SCT CONS DISCR	US81369Y4070	НКО АО НРД	заблокирована	1	USD	XLY	Фонд. Потребительский сектор	США	-
17	The Energy Select Sector SPDR Fund	The Energy Select Sector SPDR Fund	US81369Y5069	НКО АО НРД	заблокирована	1	USD	XLE	Фонд. Нефтегазовая промышленность	США	-
18	Financial Select Sector SPDR Fund	SEL SCT FINANCIAL	US81369Y6059	НКО АО НРД	заблокирована	1	USD	XLF	Фонд. Банки и финансовые институты	США	-
19	Паи Industrial Select Sector SPDR Fund УК SSgA Funds Management, Inc.	Industrial Select Sector SPDR Fund	US81369Y7040	НКО АО НРД	заблокирована	1	USD	XLI	Фонд. Промышленность	США	-
20	Technology Select Sector SPDR Fund	SEL SCT Technology	US81369Y8030	НКО АО НРД	заблокирована	1	USD	XLK	Фонд. Технологии	США	-
21	The Communication Services Select Sector SPDR Fund	CommServSelcSector SPDR	US81369Y8527	НКО АО НРД	заблокирована	1	USD	XLC	Фонд. Телекоммуникации	США	-
22	Паи The Real Estate Select Sector SPDR Fund УК SSgA Funds Management, Inc.	The Real Estate Select Sector SPDR Fund	US81369Y8600	НКО АО НРД	заблокирована	1	USD	XLRE	Фонд. Не определено	США	-
23	Utilities Select Sector SPDR Fund	Utilities Select Sector SPDR Fund	US81369Y8865	НКО АО НРД	заблокирована	1	USD	XLU	Фонд. Жилищно-коммунальные услуги	США	-
24	Vanguard Intermediate-Term Corporate Bond ETF	Vanguard Intermediate-Term Corporate Bond ETF	US92206C8709	НКО АО НРД	заблокирована	1	USD	VCIT	Фонд. Корпоративные	США	-

Облигации:

№ п/п	Эмитент	Ценная бумага	ISIN	Дата погашения	Место хранения	Статус	Краткая характеристика	Номинал	Валюта	Страна риска
1	Alibaba Group Holding Limited	Alibaba Group-2031-евро	US01609WAX02	09.02.2031	НКО АО НРД	заблокирована	Интернет-коммерция	1000	USD	Китай
2	Baidu, Inc.	Baidu-2-2028-евро	US056752AL23	29.03.2028	НКО АО НРД	заблокирована	ИТ сервисы и программное обеспечение	1000	USD	Китай
3	Federative Republic of Brazil, Ministry of Finance	Бразилия-2027	US105756AE07	15.05.2027	НКО АО НРД	заблокирована	Ministry of Finance	1000	USD	Бразилия
4	Republic of Colombia,	Колумбия-2029	US195325DP79	15.03.2029	НКО АО НРД	заблокирована	Государственный	1000	USD	Колумбия

№ п/п	Эмитент	Ценная бумага	ISIN	Дата погашения	Место хранения	Статус	Краткая характеристика	Номинал	Валюта	Страна риска
	Ministry of Finance and Public Credit									
5	Republic of Colombia, Ministry of Finance and Public Credit	Колумбия-2031-евро	US195325DS19	15.04.2031	НКО АО НРД	заблокирована	Государственный	1000	USD	Колумбия
6	Ecopetrol S.A.	Ecopetrol-2026-евро	US279158AL39	26.06.2026	НКО АО НРД	заблокирована	Нефтегазовая отрасль	1000	USD	Колумбия
7	Ecopetrol S.A.	Ecopetrol-2030-евро	US279158AN94	29.04.2030	НКО АО НРД	заблокирована	Нефтегазовая отрасль	1000	USD	Колумбия
8	Embraer Netherlands Finance B.V.	Embraer-2027-евро	US29082HAB87	01.02.2027	НКО АО НРД	заблокирована	Производство летательных аппаратов и вооружения	1000	USD	Бразилия
9	JD.com, Inc.	JD.com-2026-евро	US47215PAC05	29.04.2026	НКО АО НРД	заблокирована	Интернет-торговля и электронная коммерция	1000	USD	Китай
10	Methanex Corporation	Methanex-2029-евро	US59151KAL26	15.12.2029	НКО АО НРД	заблокирована	Химическая и нефтехимическая промышленность	1000	USD	Канада
11	Petroleos Mexicanos	Pemex-2035-евро	US706451BG56	15.06.2035	НКО АО НРД	заблокирована	Нефтегазовая отрасль	1000	USD	Мексика
12	Republic of South Africa, National Treasury	ЮАР-2028	US836205AU87	12.10.2028	НКО АО НРД	заблокирована	Государственный	1000	USD	ЮАР
13	Tencent Holdings LTD	Tencent Holdings-2030-ев	US88032XAU81	03.06.2030	НКО АО НРД	заблокирована	Связь и телекоммуникация	1000	USD	Китай
14	The Republic of Turkey	Турция-2027	US900123CL22	25.03.2027	НКО АО НРД	заблокирована	Государственный	1000	USD	Турция
15	Government of the United States of America	США-251115-о6	US912828M565	15.11.2025	НКО АО НРД	заблокирована	Правительство Соединенных Штатов Америки	100	USD	США
16	Weibo Corporation	Weibo-2024-евро	US948596AD39	05.07.2024	НКО АО НРД	заблокирована	ИТ сервисы и программное обеспечение	1000	USD	Китай
17	Cosan Limited	Cosan-2029-евро	USG25343AB36	20.09.2029	НКО АО НРД	заблокирована	Холдинг. Энергетический	1000	USD	Бразилия
18	CSN Islands XI Corp.	CSN Inova-USG2583XAB76	USG2583XAB76	28.01.2028	НКО АО НРД	заблокирована	Черная металлургия	1000	USD	Бразилия
19	Meituan	Meituan-2025-евро	USG59669AB07	28.10.2025	НКО АО НРД	заблокирована	ИТ сервисы и программное обеспечение	1000	USD	Китай
20	Meituan	Meituan-USG59669AC89	USG59669AC89	28.10.2030	НКО АО НРД	заблокирована	ИТ сервисы и программное обеспечение	1000	USD	Китай
21	State Grid Overseas Investment (2016) Limited	State Grid COC-2027-евро	USG8450LAJ38	04.05.2027	НКО АО НРД	заблокирована	Электроэнергетика	1000	USD	Китай

№ п/п	Эмитент	Ценная бумага	ISIN	Дата погашения	Место хранения	Статус	Краткая характеристика	Номинал	Валюта	Страна риска
22	Adecoagro S.A.	Adecoagro-2027-евро	USL00849AA47	21.09.2027	НКО АО НРД	заблокирована	АПК и сельское хозяйство	1000	USD	Аргентина
23	Minerva Luxembourg S.A.	Minerva Luxe-	USL6401PAJ23	18.03.2031	НКО АО НРД	заблокирована	Производство продуктов и напитков	1000	USD	Люксембург
24	Nexa Resources S.A.	Nexa Resources-2028	USL67359AA48	18.01.2028	НКО АО НРД	заблокирована	Цветная металлургия	1000	USD	Бразилия
25	Tupy Overseas S.A.	Tupy Oversea-	USL9326VAB29	16.02.2031	НКО АО НРД	заблокирована	Производство автотранспорта	1000	USD	Бразилия
26	Ultrapar International S.A.	Ultrapar-2029-евро	USL9412AAB37	06.06.2029	НКО АО НРД	заблокирована	Специализированная розничная торговля	1000	USD	Бразилия
27	Unigel Luxembourg S.A.	Unigel-2026-евро	USL9467UAB37	01.10.2026	НКО АО НРД	заблокирована	Удобрения	1000	USD	Бразилия
28	Usiminas International S.a.r.l.	Usiminas Int-	USL95806AA06	18.07.2026	НКО АО НРД	заблокирована	Черная металлургия	1000	USD	Бразилия
29	Bharti Airtel International (Netherlands) B.V.	Bharti Airte-2024-евро	USN1384FAB15	20.05.2024	НКО АО НРД	заблокирована	Телекоммуникации	1000	USD	Индия
30	Braskem Netherlands Finance B.V.	Braskem-2028-евро	USN15516AB83	10.01.2028	НКО АО НРД	заблокирована	Нефтехимическая промышленность	1000	USD	Бразилия
31	Prosus N.V	Naspers-2030-евро	USN7163RAA16	21.01.2030	НКО АО НРД	заблокирована	Холдинг	1000	USD	ЮАР
32	CEMEX S.A.B. de C.V.	CEMEX-2031-евро	USP2253TJR16	11.07.2031	НКО АО НРД	заблокирована	Производство строительных материалов	1000	USD	Мексика
33	CYDSA, S.A.B. de C.V.	CYDSA-2027-евро	USP3R26HAA81	04.10.2027	НКО АО НРД	заблокирована	Химическая и нефтехимическая промышленность	1000	USD	Мексика
34	Grupo KUO, S.A.B. de C.V.	Grupo KUO-2027-евро	USP4954BAF33	07.07.2027	НКО АО НРД	заблокирована	Химическая и нефтехимическая промышленность	1000	USD	Мексика
35	Empresas Publicas de Medellin E.S.P.	Empresas Public-2029-евро	USP9379RBA43	18.07.2029	НКО АО НРД	заблокирована	Коммунальные услуги. Снабжение водой, теплом, газом	1000	USD	Колумбия
36	Stillwater Mining Company	Облигации Stillwater Mining Company	USU85969AE07	16.11.2026	НКО АО НРД	заблокирована	Добыча драгоценных металлов	1000	USD	ЮАР
37	Vistra Operations Company LLC	Vistra-2027-евро	USU9226VAE75	31.07.2027	НКО АО НРД	заблокирована	Электроэнергетика	1000	USD	США
38	Network i2i Limited	Network i2i	USV6703DAA29	15.10.2049	НКО АО НРД	заблокирована	Связь и телекоммуникация	1000	USD	Индия
39	Adani Ports and Special Economic	Adani-2029-евро	USY00130RP42	03.07.2029	НКО АО НРД	заблокирована	Транспортная деятельность	1000	USD	Индия

№ п/п	Эмитент	Ценная бумага	ISIN	Дата погашения	Место хранения	Статус	Краткая характеристика	Номинал	Валюта	Страна риска
	Zone Limited									
40	Lenovo Group Limited	Lenovo Group Limited	USY5257YAJ65	02.11.2030	НКО АО НРД	заблокирована	Компьютеры, периферия и комплектующие	1000	USD	Гонконг
41	PT Adaro Indonesia	Adaro Energy-2024-евро	USY70902AB04	31.10.2024	НКО АО НРД	заблокирована	Добыча угля	1000	USD	Индонезия
42	Xiaomi Best Time International Limited	Xiaomi Best Time International Limited	USY77108AA93	29.04.2030	НКО АО НРД	заблокирована	Компьютеры, периферия и комплектующие	1000	USD	Китай
43	Turk Telekomunikasyon A.S.	Turk Telekom-2024-евро	XS1028951264	19.06.2024	НКО АО НРД	заблокирована	Связь и телекоммуникация	1000	USD	Турция
44	Turkcell Iletisim Hizmetleri A.S.	Turkcell Iletisim-2025-ев	XS1298711729	15.10.2025	НКО АО НРД	заблокирована	Связь и телекоммуникация	1000	USD	Турция
45	Longfor Group Holdings Limited	Longfor Holdings LTD. 16/01/2028	XS1743535491	16.01.2028	НКО АО НРД	заблокирована	Строительство зданий	1000	USD	Китай
46	Country Garden Holdings Company Limited	Country Gard-2025-евро	XS1750118462	17.01.2025	НКО АО НРД	заблокирована	Строительство зданий	1000	USD	Китай
47	Puma International Financing S.A.	Puma Energy-2026-евро	XS1751117604	24.01.2026	НКО АО НРД	заблокирована	Специализированная розничная торговля	1000	USD	Сингапур
48	Oztel Holdings SPC Limited	OmanTel-2028-евро	XS1805476659	24.04.2028	НКО АО НРД	заблокирована	Связь и телекоммуникация	1000	USD	Оман
49	The Government of the Republic of Uzbekistan	Узбекистан-2029	XS1953915136	20.02.2029	НКО АО НРД	заблокирована	Государственный	1000	USD	Узбекистан
50	Turk Telekomunikasyon A.S.	Turk Telekom-2025-евро	XS1955059420	28.02.2025	НКО АО НРД	заблокирована	Строительство зданий	1000	USD	Китай
51	CNAC (HK) Finbridge Company Limited	CNCC-2-2024-евро	XS2011969651	19.06.2024	НКО АО НРД	заблокирована	Химическая и нефтехимическая промышленность	1000	USD	Китай
52	Shanghai Electric Group Global Investment Limited	Shanghai Electric-2024-ев	XS2080763456	21.11.2024	НКО АО НРД	заблокирована	Машиностроение и приборостроение	1000	USD	Китай
53	AAC Technologies Holdings Inc.	AAC Technologie-2024-евро	XS2080819779	27.11.2024	НКО АО НРД	заблокирована	Прочее машиностроение и приборостроение	1000	USD	Гонконг
54	UPL Corporation Limited	UPL Corporation Limited, 27/11/2050	XS2125139464	27.11.2050	НКО АО НРД	заблокирована	Удобрения	1000	USD	Индия

№ п/п	Эмитент	Ценная бумага	ISIN	Дата погашения	Место хранения	Статус	Краткая характеристика	Номинал	Валюта	Страна риска
55	UPL Corporation Limited	UPL Corporation-2030-евро	XS2189565992	16.06.2030	НКО АО НРД	заблокирована	Удобрения	1000	USD	Индия
56	Periama Holdings, LLC	Periama Holdings-2026-ев	XS2224065289	19.04.2026	НКО АО НРД	заблокирована	Добыча угля	1000	USD	США
57	Joint stock commercial mortgage bank Ipoteka bank	Ипотека-банк-2025-евро	XS2260457754	19.11.2025	НКО АО НРД	заблокирована	Банки	1000	USD	Узбекистан
58	Haidilao International Holding Ltd.	Haidilao Int	XS2281463237	14.01.2026	НКО АО НРД	заблокирована	Инвестиционная холдинговая компания, эксплуатация ресторанов и доставка товаров	1000	USD	Китай
59	PT Pakuwon Jati Tbk.	Pakuwon Jati-2028-евро	XS2327392234	29.04.2028	НКО АО НРД	заблокирована	Строительство зданий	1000	USD	Индонезия
60	UzAuto Motors JSC	UzAuto Motors-2026-евро	XS2330272944	04.05.2026	НКО АО НРД	заблокирована	Производство автотранспорта	1000	USD	Узбекистан
61	West China Cement Limited	West China-2026-евро	XS2346524783	08.07.2026	НКО АО НРД	заблокирована	Производство строительных материалов	1000	USD	Китай
62	China Modern Dairy Holdings Ltd.	China ModDairy-2026-евро	XS2355517728	14.07.2026	НКО АО НРД	заблокирована	Производство продуктов и напитков	1000	USD	Китай

4. АНАЛИЗ РЫНКА ОБЪЕКТА ОЦЕНКИ, А ТАКЖЕ АНАЛИЗ ДРУГИХ ВНЕШНИХ ФАКТОРОВ, НЕ ОТНОСЯЩИХСЯ НЕПОСРЕДСТВЕННО К ОБЪЕКТУ ОЦЕНКИ, НО ВЛИЯЮЩИХ НА ЕГО СТОИМОСТЬ

Анализ рынка объекта оценки предусматривает анализ рынка объекта, а также других внешних факторов, не относящихся к объекту оценки, но влияющих на его стоимость.

Определяя макроэкономические факторы как внешние факторы, влияющие на рыночные тенденции, их можно условно разделить на:

- ♦ политические (изменения законодательства, влияющие на отрасль (трудовое, антимонопольное, об охране окружающей среды, таможенное и т.д.), налоговая политика государства, региона; отношения с национальными и региональными властями, политика регулирования бизнеса, уровень политической стабильности в стране / регионе, приближение выборов государственных и местных властей);
- ♦ экономические (общая характеристика ситуации в экономике страны и в отрасли - подъем, стабильность, спад, кризис, динамика финансового состояния - курс национальной валюты, инфляция, состояние банковской системы, ставки рефинансирования и т.д., цикл деловой активности, перспективы экономического роста отраслей, изменения основных внешних издержек в отрасли, уровень безработицы);
- ♦ социальные (изменение отношения к отрасли, изменение структуры доходов, изменения в уровне жизни, изменения вкусов и предпочтений потребителей, демографические изменения, изменения в уровне образования).

Кроме перечисленных, можно выделить еще и технологические факторы, (государственная политика в отношении технологий, значимые для отрасли тенденции в научно-техническом прогрессе, появление новых материалов, технологические изменения, имеющие значение для развития отрасли, тенденции появления новых товаров и услуг).

Практически во всех странах мира эти факторы взаимосвязаны между собой, на них базируются основополагающие тенденции развития экономики, осуществляются мировые интеграционные процессы и, несомненно, Военно-политическая обстановка в настоящее время отличается особым динамизмом, что связывается с тенденцией нарастания нестабильности на глобальном уровне. Такие процессы самым непосредственным образом испытывают на прочность каркас национально-государственной безопасности Российской Федерации.

4.1. АНАЛИЗ ВЛИЯНИЯ ОБЩЕЙ ПОЛИТИЧЕСКОЙ И СОЦИАЛЬНО-ЭКОНОМИЧЕСКОЙ ОБСТАНОВКИ В СТРАНЕ

Анализ влияния общей политической и социально-экономической обстановки в стране по состоянию на дату оценки (по данным Минэкономразвития России)

Анализ влияния общей политической и социально-экономической обстановки в стране по состоянию на дату оценки Российско-украинский конфликт усугубил ущерб, нанесенный пандемией COVID-19, и ускорил замедление темпов роста мировой экономики, говорится в обзоре.

- ♦ **Инфляция:** Прогноз аналитиков инфляции на 2024 год повысился до 5,2% (+0,3 п.п. к февральскому опросу). Аналитики ожидают, что инфляция вернется к цели вблизи 4% в 2025 году и останется на этом уровне далее.
- ♦ **Ключевая ставка:** Ожидания аналитиков по средней ключевой ставке на 2024 год повышены до 14,5% годовых (+0,6 п.п.). Прогноз на 2025 год — в среднем 9,4% годовых (+0,2 п.п.). Ожидания по среднему уровню ключевой ставки в конце прогнозного горизонта — 7,5% годовых (+0,1 п.п.). Оценка нейтральной ключевой ставки не изменилась — 7,0% годовых.

- ♦ **ВВП:** Прогноз роста в 2024 году повышен на 0,2 п.п. до 1,8%. Прогнозы на последующие годы не изменились, как и оценка долгосрочных темпов роста — +1,5% ежегодно. Согласно прогнозам аналитиков, изменение ВВП в 2026 году к 2021 году составит +7,3% (опрос в феврале: +7,0%).
- ♦ **Уровень безработицы:** прогнозы не изменились. Аналитики ожидают лишь небольшого роста безработицы до 3,2% к концу 2026 года.
- ♦ **Номинальная зарплата:** Аналитики повысили прогноз роста номинальной заработной платы до 9,9% (+0,4 п.п.) в 2024 году с дальнейшим замедлением до 7,0% в 2025 году и до 6,1% к концу горизонта. Расчеты на основе прогнозов аналитиков по номинальной заработной плате и средней инфляции предполагают, что в 2024 году реальная зарплата вырастет на 2,8% (+0,4 п.п.), в 2025 году — на 2,5%, в 2026 году — на 2,0%. Соответственно, к концу прогнозного горизонта реальная заработная плата будет на 16,2% выше, чем в 2021 году.
- ♦ **Баланс консолидированного бюджета:** без существенных изменений. Прогнозы аналитиков исходят из постепенного сокращения дефицита консолидированного бюджета — 1,5% ВВП в 2024 году, 1,0% ВВП в 2025 и 2026 годах.
- ♦ **Экспорт товаров и услуг:** Прогнозы несколько понижены на всем горизонте — до 472 млрд долл. (-10 млрд долл.) в 2024 году, 489 млрд долл. (-5 млрд долл.) в 2025 году, 490 млрд долл. (-4 млрд долл.) в 2026 году. Это на 11% ниже, чем экспорт в 2021 году.
- ♦ **Импорт товаров и услуг:** Прогнозы почти не изменились — 384 млрд долл. (-1 млрд долл.) в 2024 году, 397 млрд долл. в 2025 году (+1 млрд долл.) и 408 млрд долл. (-2 млрд долл.) в 2026 году. Это на 7% выше, чем импорт в 2021 году.
- ♦ **Курс USD/RUB:** Прогноз на 2024 год — 91,2 рублей за долл., на 2025 год — 93,8 рублей за долл., на 2026 год — 95,0 рублей за долл. (пересмотр на 0,1–0,9% с февральского опроса).
- ♦ **Цена на нефть марки Brent:** практически без изменений. Согласно ожиданиям, в среднем за 2024 год нефть марки Brent будет стоить 80 долл. за баррель. Далее цена будет снижаться и составит 78 долл. за баррель в 2025 году и 75 долл. за баррель в 2026 году.

Источник: https://cbr.ru/statistics/ddkp/mo_br

Таблица 2. Показатели деловой активности

Результаты опроса: март 2024 года*

	2021 (факт)	2022 (факт)	2023 (факт/оценка)	2024	2025	2026
ИПЦ (в % дек. к дек. пред. года)	8,4	11,9	7,4	5,2 (4,9)	4,1 (4,0)	4,0 (4,0)
ИПЦ (% к пред. году, в среднем за год)	6,7	13,8	5,9	6,9 (6,9)	4,4 (4,3)	4,0 (4,0)
Ключевая ставка (в % годовых, в среднем за год, с учетом выходных дней)	5,7	10,6	9,9	14,5 (13,9)	9,4 (9,2)	7,5 (7,4)
ВВП (%, г/г)	5,9	-1,2	3,6	1,8 (1,6)	1,5 (1,5)	1,5 (1,5)
Уровень безработицы (%, дек., без исключения сезонности)	4,3	3,6	3,0	3,0 (3,0)	3,1 (3,1)	3,2 (3,2)
Номинальная заработная плата (%, г/г)	11,5	14,1	14,1 (13,4)	9,9 (9,5)	7,0 (7,0)	6,1 (6,1)
Баланс консолидированного бюджета (% ВВП за соответствующий год)	0,8	-1,4	-2,3	-1,5 (-1,4)	-1,0 (-1,0)	-1,0 (-1,0)
Экспорт товаров и услуг** (млрд долл. США в год)	550	641	465	472 (482)	489 (494)	490 (494)
Импорт товаров и услуг** (млрд долл. США в год)	380	347	379	384 (385)	397 (396)	408 (410)
Курс USD/RUB (руб. за долл., в среднем за год)	73,7	67,4	85,2	91,2 (91,1)	93,8 (93,0)	95,0 (95,0)
Цена на нефть марки Brent (долл. США за баррель, в среднем за год)	71	99	82	80 (80)	78 (79)	75 (75)

Показатели, рассчитанные на основе полученных ответов:

ВВП (кумулятивный уровень, 2021 г. = 100)	100,0	98,8	102,4	104,2 (103,8)	105,8 (105,4)	107,3 (107,0)
Реальная заработная плата*** (%, г/г)	4,5	0,3	7,8 (7,1)	2,8 (2,4)	2,5 (2,3)	2,0 (2,0)
Реальная заработная плата (кумулятивный уровень, 2021 г. = 100)	100,0	100,3	108,1 (107,4)	111,1 (110,0)	113,9 (112,5)	116,2 (114,8)
Торговый баланс (млрд долл. США в год)	170	294	86	88 (97)	91 (97)	82 (84)
Нейтральная ключевая ставка (% годовых)	Медиана	7,0 (7,0)	Уровень ключевой ставки, при котором денежно-кредитная политика поддерживает в долгосрочном периоде инфляцию и инфляционные ожидания на цели и ВВП на потенциальном уровне.			
	Центр. тенденция 10-90%	5,7-8,0 (5,8-8,0)				
Долгосрочный рост ВВП (%, г/г)	Медиана	1,5 (1,5)	Ожидаемые средние темпы роста потенциального ВВП на горизонте 2027 – 2031 годов.			
	Центр. тенденция 10-90%	1,0-2,0 (0,9-2,0)				

* В скобках — результаты опроса в феврале 2024 года.

** В 2023 году — оценка.

*** Результаты являются медианой прогнозов, рассчитанных на основе ответов участников опроса по номинальной заработной плате и среднему за год ИПЦ.

Даты проведения опроса: 7 — 12 марта 2024 года.

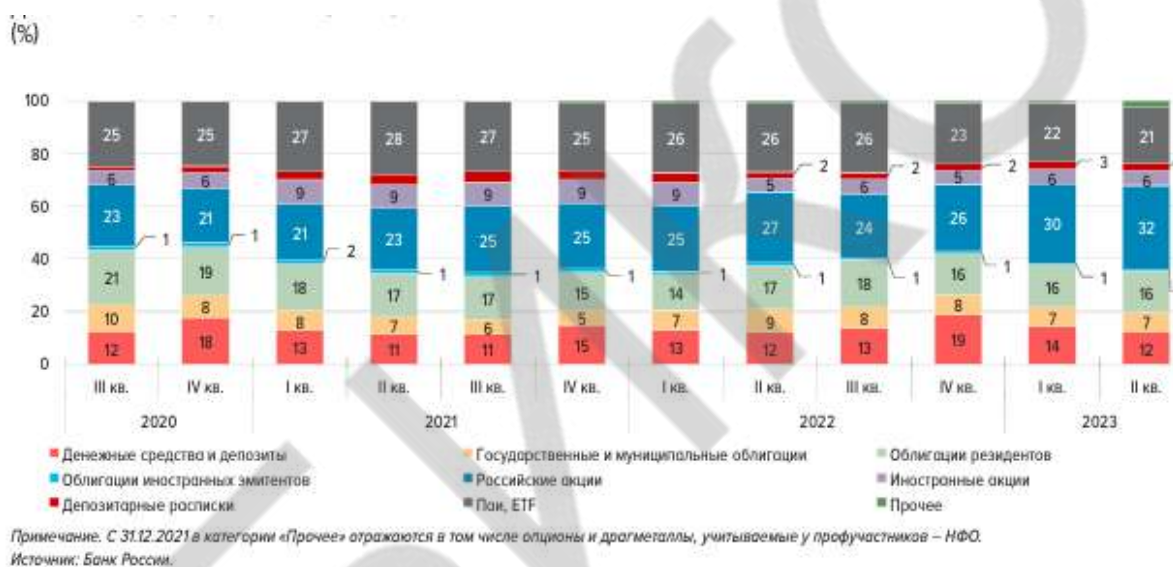
Методика расчета: результаты опроса являются медианой прогнозов 27 экономистов из различных организаций, принимающих участие в опросе. Если респондент дал свои ожидания в виде интервала, то для расчета учитывалась его середина

Источник: <https://www.cbr.ru/statistics>

4.2. АНАЛИЗ СОСТОЯНИЯ И ПЕРСПЕКТИВ РАЗВИТИЯ ОТРАСЛИ

В структуре активов ИИС (в рамках брокерского обслуживания и доверительного управления) в II квартале 2023 г. продолжались снижение доли денежных средств и рост доли акций. В результате положительной переоценки и инвестирования денежных средств доля акций резидентов выросла с 30 до 32%, максимального значения за все время наблюдений. Несмотря на ослабление рубля и положительную валютную переоценку, доля иностранных активов на ИИС (включая иностранную валюту на счетах) снизилась за квартал с 16 до 14%. При этом доля валют недружественных стран (доллары США и евро) на счетах оставалась ниже 2%. Доля прочих иностранных валют (прежде всего юаней) не превышала 1%. Вложения в иностранные активы сократились в рамках обоих типов счетов: доля иностранных активов на брокерских ИИС снизилась с 18 до 15%, а на ИИС в рамках ДУ – с 6 до 1%.

Рисунок 1 Динамика структуры активов ИИС¹



Брокерское обслуживание

• Увеличение доходов населения и рост рынка акций в II квартале 2023 г. поддержали интерес инвесторов к фондовому рынку. В свою очередь, росту рынка акций способствовали ожидания дивидендных выплат крупными эмитентами и повышенные инфляционные ожидания населения. Нетто-взносы на брокерские счета были существенными, а средний размер портфеля вырос с 1,4 до 1,8 млн рублей.

Соотношение российских акций и облигаций резидентов в структуре активов розничных инвесторов не изменилось при росте общего объема активов. Доля иностранных активов возросла в условиях валютной переоценки.

Поведение розничных инвесторов на валютном рынке носило контрциклический характер. На фоне ослабления рубля нетто-покупки иностранной валюты снизились в несколько раз, при этом сохранялся высокий интерес к юаням для проведения арбитражных операций. Доверительное управление

Стоимость портфелей в сегменте ДУ выросла за счет положительной валютной переоценки иностранных облигаций, в том числе замороженных, которые находились преимущественно

¹ ИИС – индивидуальный инвестиционный счет

в портфелях квалифицированных инвесторов. При этом в массовом сегменте ДУ клиенты выводили средства из наиболее крупных стратегий.

Доходность по большинству крупнейших стратегий ДУ была выше доходности депозитов, открытых год назад, но ниже динамики индексов рынка. Средневзвешенная доходность стратегий ИИС за последний год составила 14% (без учета налогового вычета).

В условиях ограниченного набора торговых идей тарифная политика управляющих изменилась в сторону доступности услуг для максимально широкого круга потенциальных инвесторов. Стратегии для неквалифицированных инвесторов отличаются более низким входным порогом, а также более высокой концентрацией в бумагах отдельных эмитентов за счет инвестирования в ПИФ. В то же время такие инвестиции могут снижать итоговую доходность для клиента за счет дополнительных комиссий. Индивидуальные инвестиционные счета

Рост числа ИИС ускорился из-за открытия новых счетов у брокеров. Объем активов на ИИС вырос за счет положительной переоценки по российским акциям, при этом притоки на брокерские ИИС компенсировали оттоки с ИИС в рамках ДУ.

https://cbr.ru/Collection/Collection/File/46302/review_secur_23Q2.pdf

28 февраля 2022 – Предписание Банка России 018-34-3/1202

Банк России постановил:

- ✓ приостановить исполнение всех операций по списанию ценных бумаг российских эмитентов с лицевых счетов и счетов депо, открытых иностранным юридическим и физическим лицам.
- ✓ приостановить передачу выплат по ценным бумагам российских эмитентов иностранным физическим и юридическим лицам

Источник: <https://legalacts.ru/doc/predpisanie-banka-rossii-ot-28022022-n-018-34-31202-o-tsennykh/>

2 марта 2022 – Сообщение Euroclear

Источник: <https://my.euroclear.com/content/dam/euroclear/operational-public/eb/newsletters/2022/2022-N-019.pdf>

«Clearstream Banking информирует клиентов, что НРД, действуя в рамках предписания Банка России 018-34-3/1202 от 28 февраля, заблокировал все ценные бумаги, находящиеся на счете депо иностранного номинального держателя Clearstream Banking до последующего уведомления»,— говорится в сообщении Clearstream (цитата по «Интерфаксу»). «НРД подтвердил, что все активы на нашем счету там заморожены»,— говорится в материалах.

Как заявили в Московской бирже, НРД не блокировал счета европейских расчетно-клиринговых организаций Euroclear и Clearstream. Согласно предписанию Банка России, НРД ограничил возможность выплаты по ценным бумагам российских эмитентов для иностранных физических и юридических лиц и передачу прав на такие бумаги. НРД продолжает обслуживать счета иностранных депонентов в части зачисления ценных бумаг и банковские счета, открытые в НРД, в части зачисления российской и иностранной валюты без ограничений.

Сообщения об ограничениях по счету НРД в Euroclear

04 марта 2022 – Сообщение о блокировке расчетов Euroclear Bank и Clearstream Banking.

Источник: <https://www.nsd.ru/publications/news/soobshcheniya-klientam/o-blokirovke-raschetov-euroclear-bank-i-clearstream-banking/>

17 марта 2022 – Сообщение об изменении процедуры работы с ценными бумагами, которые не обслуживаются в Euroclear Bank S.A./N.V.

Источник: https://www.nsd.ru/publications/news/soobshcheniya-klientam/ob-izmenenii-protsedury-raboty-s-tsennymi-bumagami-kotorye-ne-obsluzhivayutsya-v-euroclear-bank-s-a-/?pub_ff%5BNAME%5D=Euroclear

17 марта 2022 – Сообщение об операциях по счету НКО АО НРД в Euroclear Bank.

Источник: Об операциях по счету НКО АО НРД в Euroclear Bank (nsd.ru)

31 марта 2022 – Сообщение о возможности проведения расчетов в Euroclear Bank S.A./N.V по некоторым ценным бумагам (обновление информации по сообщению № 598 от 04.03.2022)

Источник: https://www.nsd.ru/publications/news/soobshcheniya-klientam/o-vozmozhnosti-provedeniya-raschetov-v-euroclear-bank-s-a-n-v-po-nekotorym-tsennym-bumagam-obnovleni/?pub_ff%5BNAME%5D=Euroclear

Сообщение о санкциях ЕС на НРД

3 июня 2022 года - ЕС ввел санкции против НРД

Источник : <https://rusbonds.ru/news/20220603172900260843>

Минфин и ЦБ разработали механизм разблокировки активов российских инвесторов, замороженных за рубежом, через их обмен на активы иностранцев, заблокированные в России. Об этом 22 августа Владимиру Путину доложил министр финансов Антон Силуанов. Он оценил объем заблокированных средств в 1,5 трлн рублей у 3,5 млн россиян, добавив, что на первом этапе планируется разблокировать порядка 100 млрд рублей. ЦБ в ноябре прошлого года оценивал общий объем заблокированных российских активов в 5,7 трлн рублей, 20% из которых приходилось на активы розничных инвесторов.

Активы российских инвесторов за рубежом оказались фактически заблокированы больше года назад, после того как были введены первые санкции в ответ на «спецоперацию» и остановилось взаимодействие Национального расчетного депозитария и европейских Euroclear (Бельгия) и Clearstream (Люксембург). Санкции в отношении Национального расчетного депозитария (НРД) эту ситуацию зафиксировали. С тех пор инвесторы пытаются разблокировать свои активы, однако до сих пор известно лишь о единичных разрешениях на вывод активов частных инвесторов, которые выдало казначейство Бельгии.

При этом активы иностранных инвесторов в России в марте прошлого года также оказались заморожены на счетах типа «С», куда зачисляются и положенные к выплате иностранным акционерам дивиденды. Выводить деньги оттуда нельзя, а использовать можно только для ограниченного набора целей — например, на покупку ОФЗ. Именно деньги на счетах «С», как объяснил ЦБ, и планируется использовать, чтобы выкупить у россиян замороженные ценные бумаги.

Источник: <https://www.forbes.ru/investicii/495106-cb-i-minfin-nasli-sposob-razblokirovat-aktivy-rossian-pocemu-on-mozhet-ne-srabotat>

«СПБ биржа», которая до последнего времени была ключевой площадкой в России для торговли иностранными бумагами, попала в SDN-лист США 2 ноября. Тогда же биржа временно приостановила торги, заверив, что они будут возобновлены в понедельник 6 ноября, но этого не произошло: в этот день «СПБ биржа» сообщила о взаимодействии с российскими и иностранными контрагентами для налаживания процессов. Консультации займут не менее недели.

На протяжении всего периода заморозки активов в средстав массовой информации появлялась информация о возможных путях решения проблемы, но фактически все предложения оставались на уровне инициатив.

Блокировка бумаг на «СПБ бирже» из-за санкций США против торговой площадки в основном затронула квалифицированных инвесторов, которые держат около 80% от всего объема бумаг, рассказала председатель ЦБ Эльвира Набиуллина журналистам в кулуарах форума Finopolis-2023, передает корреспондент «Ведомостей». «Квалы» приняли на себя основной удар, так как розничным инвесторам с начала этого года запрещено покупать бумаги недружественных компаний.

При этом с 2022 г. российским инвесторам удалось избавиться от иностранных ценных бумаг на сумму около \$4 млрд, то есть риск сократился на эту сумму, акцентировала председатель ЦБ.

<https://www.vedomosti.ru/finance/articles/2023/11/08/1004744-ot-sanktsii-protiv-spb-birzhi>

5. ОПИСАНИЕ ПРОЦЕССА ОЦЕНКИ ОБЪЕКТА ОЦЕНКИ В ЧАСТИ ПРИМЕНЕНИЯ ДОХОДНОГО, ЗАТРАТНОГО И СРАВНИТЕЛЬНОГО ПОДХОДОВ К ОЦЕНКЕ

При определении справедливой стоимости необходимо руководствоваться положениями Международного стандарта финансовой отчетности (IFRS) 13 «Оценка справедливой стоимости».

В соответствии с указанным ранее стандартом справедливая стоимость - это цена, которая может быть получена при продаже актива или уплачена при передаче обязательства при проведении операции на добровольной основе на основном (или наиболее выгодном) рынке на дату оценки в текущих рыночных условиях (то есть выходная цена) независимо от того, является ли такая цена непосредственно наблюдаемой или рассчитывается с использованием другого метода оценки.

Согласно п. 2 IFRS 13 справедливая стоимость - это рыночная оценка, а не оценка, формируемая с учетом специфики предприятия. По некоторым активам и обязательствам могут существовать наблюдаемые рыночные операции или рыночная информация. По другим активам и обязательствам наблюдаемые рыночные операции или рыночная информация могут отсутствовать. Однако цель оценки справедливой стоимости в обоих случаях одна и та же - определить цену, по которой проводилась бы операция, осуществляемая на организованном рынке, по продаже актива или передаче обязательства между участниками рынка на дату оценки в текущих рыночных условиях (то есть выходная цена на дату оценки с точки зрения участника рынка, который удерживает актив или имеет обязательство).

Если цена на идентичный актив или обязательство не наблюдается на рынке, предприятие оценивает справедливую стоимость, используя другой метод оценки, который обеспечивает максимальное использование уместных наблюдаемых исходных данных и минимальное использование ненаблюдаемых исходных данных. Поскольку справедливая стоимость является справедливой оценкой, она определяется с использованием таких допущений, которые участники рынка использовали бы при определении стоимости актива или обязательства, включая допущения о риске. Следовательно, намерение предприятия удержать актив или урегулировать или иным образом выполнить обязательство не является уместным фактором при оценке справедливой стоимости.

Цель оценки справедливой стоимости заключается в том, чтобы определить цену, по которой проводилась бы операция на добровольной основе по продаже актива или передаче обязательства между участниками рынка на дату оценки в текущих рыночных условиях. Оценка справедливой стоимости требует от предприятия выяснения всех указанных ниже моментов:

- ♦ конкретный актив или обязательство, являющееся объектом оценки (в соответствии с его единицей учета);
- ♦ в отношении нефинансового актива, исходное условие оценки, являющееся приемлемым для оценки (в соответствии с его наилучшим и наиболее эффективным использованием);
- ♦ основной (или наиболее выгодный) для актива или обязательства рынок;
- ♦ метод или методы оценки, приемлемые для определения справедливой стоимости, с учетом наличия данных для разработки исходных данных, представляющих допущения, которые использовались бы участниками рынка при установлении цены на актив или обязательство, а также уровня в иерархии справедливой стоимости, к которому относятся эти исходные данные.

Оценка справедливой стоимости предполагает проведение операции по продаже актива или передаче обязательства:

- ♦ на рынке, который является основным для данного актива или обязательства;

- ♦ при отсутствии основного рынка на рынке, наиболее выгодном для данного актива или обязательства.

Предприятию нет необходимости проводить изнуряющий поиск всех возможных рынков для идентификации основного рынка или, при отсутствии основного рынка, наиболее выгодного рынка, однако, оно должно учитывать всю информацию, которая является обоснованно доступной. При отсутствии доказательств обратного рынок, на котором предприятие вступило бы в сделку по продаже актива или передаче обязательства, считается основным рынком или, при отсутствии основного рынка, наиболее выгодным рынком.

При наличии основного рынка для актива или обязательства оценка справедливой стоимости должна представлять цену на данном рынке (такая цена либо является непосредственно наблюдаемой, либо рассчитывается с использованием другого метода оценки), даже если цена на другом рынке является потенциально более выгодной на дату оценки.

Предприятие должно иметь доступ к основному (или наиболее выгодному) рынку на дату оценки. Поскольку различные предприятия (и направления бизнеса в рамках таких предприятий), осуществляющие различные виды деятельности, могут иметь доступ к различным рынкам, основные (или наиболее выгодные) рынки для одного и того же актива или обязательства могут быть разными для различных предприятий (и направлений бизнеса в рамках таких предприятий). Следовательно, основной (или наиболее выгодный) рынок (и, соответственно, участников рынка) необходимо рассматривать с точки зрения предприятия, учитывая таким образом различия между и среди предприятий, осуществляющих различные виды деятельности.

Основные этапы определения справедливой стоимости финансовых инструментов.

1. Выяснение конкретного типа финансовых инструментов.
2. Определение исходных условий оценки.
3. Определение исходных данных для методов оценки.
4. Применение методов оценки.

1. Выяснение конкретного типа собственных долевых инструментов предприятия (акций, долей и т.п.), являющихся объектом оценки (в соответствии с их единицей учета).

Выполнение указанного пункта осуществляется в подразделе «Описании объекта оценки».

2. Определение исходных условий оценки.

Выполнение указанного пункта осуществляется в подразделе «Анализ рынка».

3. Определение исходных данных для методов оценки.

Для того чтобы добиться наибольшей последовательности и сопоставимости оценок справедливой стоимости и раскрытия соответствующей информации, IFRS 13 устанавливает иерархию справедливой стоимости, которая делит исходные данные для метода оценки, используемые для оценки справедливой стоимости, на три уровня. Иерархия справедливой стоимости отдает наибольший приоритет котированным ценам (некорректируемым) на активных рынках для идентичных активов или обязательств (исходные данные 1 Уровня) и наименьший приоритет ненаблюдаемым исходным данным (исходные данные 3 Уровня).

Наличие уместных исходных данных и их относительная субъективность могут повлиять на выбор приемлемых методов оценки. Однако иерархия справедливой стоимости отдает приоритет исходным данным для методов оценки, а не методам оценки, используемым для оценки справедливой стоимости.

Иерархия справедливой стоимости (иерархия данных)

1. *Исходные данные 1 Уровня* - это котируемые цены (некорректируемые) на активных рынках для идентичных активов или обязательств, к которым предприятие может получить доступ на дату оценки. Котируемая цена на активном рынке представляет собой наиболее надежное доказательство справедливой стоимости и должна использоваться для оценки справедливой стоимости без корректировки всякий раз, когда она доступна.

Исходные данные 1 Уровня будут доступны для многих финансовых активов и финансовых обязательств, некоторые из которых могут быть обменены на многочисленных активных рынках (например, на различных биржах). Следовательно, особое внимание в пределах 1 Уровня уделяется определению следующего:

- основной рынок для актива или обязательства или, при отсутствии основного рынка, наиболее выгодный рынок для актива или обязательства;
- может ли предприятие участвовать в операции с активом или обязательством по цене данного рынка на дату оценки.

Исходные данные 1 Уровня должны корректироваться только в следующих случаях:

- когда предприятие удерживает большое количество аналогичных (но неидентичных) активов или обязательств (например, долговые ценные бумаги), которые оцениваются по справедливой стоимости, а котируемая цена на активном рынке существует, но не является доступной в любой момент, для каждого из данных активов или обязательств по отдельности (то есть при условии наличия большого количества аналогичных активов или обязательств, удерживаемых предприятием, было бы трудно получить информацию о ценах для каждого отдельного актива или обязательства на дату оценки). В таком случае в качестве практического подручного средства предприятие может оценивать справедливую стоимость, используя альтернативный метод оценки, который не основывается исключительно на котируемых ценах (например, матричное ценообразование). Однако использование альтернативного метода оценки приводит к получению оценки справедливой стоимости, которая относится к более низкому уровню в иерархии справедливой стоимости.
- *когда котируемая цена на активном рынке не представляет собой справедливую стоимость на дату оценки.* Так может обстоять дело, когда, например, существенные события (такие как операции на рынке «от принципала к принципалу», торги на посредническом рынке или объявления) имеют место после закрытия рынка, но до наступления даты оценки. Предприятие должно установить и последовательно применять политику идентификации таких событий, которые могут повлиять на оценки справедливой стоимости. Однако если котируемая цена корректируется с учетом новой информации, такая корректировка приводит к получению оценки справедливой стоимости, которая относится к более низкому уровню в иерархии справедливой стоимости.
- при оценке справедливой стоимости обязательства или собственного долевого инструмента предприятия с использованием котируемой цены на идентичную единицу, которая продается как актив на активном рынке, и такая цена должна корректироваться с учетом факторов, специфических для единицы или актива. Если корректировка котируемой цены актива не требуется, результатом будет получение оценки справедливой стоимости, относимой к 1 Уровню в иерархии справедливой стоимости. Однако любая корректировка котируемой цены актива приведет к получению оценки справедливой стоимости, относимой к более низкому уровню в иерархии справедливой стоимости.

2. *Исходные данные 2 Уровня* - это исходные данные, которые не являются котируемыми ценами, включенными в 1 Уровень, и которые прямо или косвенно являются наблюдаемыми для актива или обязательства. Если актив или обязательство имеет определенный (договорной) период, исходные данные 2 Уровня должны быть наблюдаемыми для практически всего срока действия актива или обязательства. Исходные данные 2 Уровня включают следующее:

- котируемые цены на аналогичные активы или обязательства на активных рынках.
- котируемые цены на идентичные или аналогичные активы или обязательства на рынках, которые не являются активными.
- исходные данные, за исключением котируемых цен, которые являются наблюдаемыми для актива или обязательства, например:
- ставки вознаграждения и кривые доходности, наблюдаемые с обычно котируемыми интервалами;
- подразумеваемая волатильность;
- кредитные спреды.
- подтверждаемые рынком исходные данные.

Корректировки исходных данных 2 Уровня меняются в зависимости от факторов, специфических для актива или обязательства. Такие факторы включают следующее:

- состояние или местонахождение актива;
- степень, в которой исходные данные относятся к единицам, которые сопоставимы с активом или обязательством;
- объем или уровень деятельности на рынках, на которых наблюдаются эти исходные данные.

Корректировка исходных данных 2 Уровня, которые являются существенными для оценки в целом, может привести к получению оценки справедливой стоимости, которая относится к 3 Уровню в иерархии справедливой стоимости, если для корректировки используются существенные ненаблюдаемые исходные данные.

3. *Исходные данные 3 Уровня* - это ненаблюдаемые исходные данные для актива или обязательства. Ненаблюдаемые исходные данные должны использоваться для оценки справедливой стоимости в том случае, если уместные наблюдаемые исходные данные не доступны, таким образом, учитываются ситуации, при которых наблюдается небольшая, при наличии таковой, деятельность на рынке в отношении актива или обязательства на дату оценки. Однако цель оценки справедливой стоимости остается прежней, то есть выходная цена на дату оценки с точки зрения участника рынка, который удерживает актив или имеет обязательство. Следовательно, ненаблюдаемые исходные данные должны отражать допущения, которые участники рынка использовали бы при установлении цены на актив или обязательство, включая допущения о риске.

Допущения о риске включают риск, присущий конкретному методу оценки, используемому для оценки справедливой стоимости (такому как модель ценообразования), и риск, присущий исходным данным метода оценки. Оценка, не включающая корректировку с учетом рисков, не будет представлять оценку справедливой стоимости, если участники рынка будут включать такую корректировку при установлении цены на актив или обязательство. Например, может возникнуть необходимость включить корректировку с учетом рисков при наличии значительной неопределенности оценки.

Применять ненаблюдаемые исходные данные следует, используя всю информацию, доступную в сложившихся обстоятельствах, которая может включать собственные данные предприятия. При разработке ненаблюдаемых исходных данных предприятие может начать со своих собственных данных, но оно должно корректировать эти данные, если обоснованно доступная информация указывает на то, что другие участники рынка использовали бы другие данные или существует какая-то информация, специфическая для предприятия, которая недоступна для других участников рынка

(например, синергия, специфическая для предприятия). Предприятию нет необходимости прилагать чрезмерные усилия, чтобы получить информацию о допущениях участников рынка. Однако предприятие должно учитывать всю информацию о допущениях участников рынка, которая является обоснованно доступной. Ненаблюдаемые исходные данные, разработанные в соответствии с вышеописанной процедурой, считаются допущениями участников рынка и удовлетворяют цели оценки справедливой стоимости.

Выполнение указанного пункта осуществляется в подразделе «Оценка справедливой стоимости объектов оценки».

4. Применение методов оценки.

При оценке справедливой стоимости необходимо использовать такие методы оценки, которые являются приемлемыми в сложившихся обстоятельствах и для которых доступны данные, достаточные для оценки справедливой стоимости, при этом максимально используя уместные наблюдаемые исходные данные и минимально используя ненаблюдаемые исходные данные.

Тремя наиболее широко используемыми методами оценки являются рыночный подход, затратный подход и доходный подход.

В некоторых случаях приемлемым будет использование одного метода оценки (например, при оценке актива или обязательства с использованием котированной цены на активном рынке для идентичных активов или обязательств). В других случаях приемлемым будет использование множественных методов оценки (например, так может обстоять дело при оценке единицы, генерирующей денежные средства). Если для оценки справедливой стоимости используются множественные методы оценки, то результаты (то есть соответствующие показатели справедливой стоимости) должны оцениваться путем рассмотрения целесообразности диапазона значений, обозначенных данными результатами. Оценка справедливой стоимости - это значение в пределах такого диапазона, которое наиболее точно представляет справедливую стоимость в сложившихся обстоятельствах.

В соответствии с IFRS 13 при рыночном (сравнительном) подходе используются цены и другая уместная информация, генерируемая рыночными операциями с идентичными или сопоставимыми (то есть аналогичными) активами, обязательствами или группой активов и обязательств, такой как бизнес.

Например, в методах оценки, совместимых с рыночным подходом, часто используются рыночные множители, возникающие из комплекта сопоставимых показателей. Множители могут находиться в одних диапазонах с другим множителем по каждому сопоставимому показателю. Для выбора надлежащего множителя из диапазона требуется использовать суждение с учетом качественных и количественных факторов, специфических для оценки.

Методы оценки, совместимые с рыночным подходом, включают матричное ценообразование. Матричное ценообразование - это математический метод, используемый преимущественно для оценки некоторых видов финансовых инструментов, таких как долговые ценные бумаги, не основываясь лишь на котированных ценах на определенные ценные бумаги, а скорее на отношении ценных бумаг к другим котированным ценным бумагам, используемым как ориентир.

В соответствии с IFRS 13 при использовании доходного подхода будущие суммы (например, потоки денежных средств или доходы и расходы) преобразовываются в единую сумму на текущий момент (то есть дисконтированную). При использовании доходного подхода оценка справедливой стоимости отражает текущие рыночные ожидания в отношении таких будущих сумм.

В соответствии с IFRS 13 при затратном подходе отражается сумма, которая потребовалась бы в настоящий момент для замены производительной способности актива (часто называемой текущей стоимостью замещения).

Оценка проведена в соответствии с Международным стандартом финансовой отчетности (IFRS) 13 «Оценка справедливой стоимости», утвержденным Приказом Министерства финансов Российской Федерации № 217 н от 28.12.2015:

Организация должна оценивать справедливую стоимость актива или обязательства, используя те допущения, которые использовали бы участники рынка при установлении цены на данный актив или данное обязательство при условии, что участники рынка действуют в своих лучших экономических интересах.

При формировании данных допущений организации нет необходимости идентифицировать конкретных участников рынка. Вместо этого организация должна идентифицировать общие характеристики, которые отличают участников рынка, принимая во внимание факторы, специфичные для всего перечисленного ниже:

- (a) актива или обязательства;
- (b) основного (или наиболее выгодного) рынка для актива или обязательства; и
- (c) участников рынка, с которыми организация вступила бы в сделку на данном рынке.

68 Примеры рынков, на которых исходные данные могут быть наблюдаемыми для некоторых активов и обязательств (например, финансовых инструментов) включают биржевые рынки, дилерские рынки, рынки с брокерским посредничеством и рынки принципалов (см. пункт В34).

В34 Примерами рынков, на которых исходные данные могут быть наблюдаемыми в отношении некоторых активов и обязательств (например, финансовых инструментов), могут быть следующие:

(a) Биржевые рынки. На биржевом рынке информация о ценах закрытия является легкодоступной и, как правило, показательной в отношении справедливой стоимости. Примером такого рынка является Лондонская фондовая биржа.

(b) Дилерские рынки. На дилерском рынке дилеры всегда готовы торговать (покупать или продавать за свой собственный счет), обеспечивая тем самым ликвидность посредством использования своего капитала для поддержания запаса объектов, для которых они создают рынок. Как правило, информация о цене покупателя и цене продавца (представляющих цену, по которой дилер желает купить, и цену, по которой дилер желает продать, соответственно) является более доступной, чем информация о ценах закрытия. Внебиржевые рынки (цены для которых публикуются) являются дилерскими рынками. Дилерские рынки также существуют для других видов активов и обязательств, включая некоторые финансовые инструменты, товары и физические активы (например, бывшее в использовании оборудование).

(c) Рынки с брокерским посредничеством. На рынке с брокерским посредничеством брокеры стараются свести покупателей с продавцами, но не готовы торговать за свой собственный счет. Другими словами, брокеры не используют свой капитал для поддержания запаса объектов, для которых они создают рынок. Брокер знает цены, предлагаемые и запрашиваемые соответствующими сторонами, но каждая из сторон, как правило, не знает ценовые требования другой стороны. Информация о ценах завершившихся сделок иногда бывает доступной. Рынки с брокерским обслуживанием включают в себя электронные коммуникационные сети, в которых сводятся заявки на покупку и продажу, а также рынки коммерческой и жилой недвижимости.

(d) Рынки принципалов. На рынке принципалов сделки, как первичная продажа, так и вторичная перепродажа, осуществляются сторонами самостоятельно, без посредников. Лишь небольшой объем информации о таких сделках может быть общедоступным.

В тех случаях, когда цена на идентичный актив или обязательство не является наблюдаемой на рынке, организация оценивает справедливую стоимость, используя другой метод оценки, который

обеспечивает максимальное использование релевантных наблюдаемых исходных данных и минимальное использование ненаблюдаемых исходных данных. Поскольку справедливая стоимость является оценкой, основанной на рыночных данных, она определяется с использованием таких допущений, которые участники рынка приняли бы во внимание при определении цены актива или обязательства, включая допущения о риске. Следовательно, намерение организации удержать актив или урегулировать или иным образом исполнить обязательство не имеет значения при оценке справедливой стоимости. (п.3)

Обязательства и долевые инструменты, удерживаемые другими сторонами в качестве активов

П. 37 Если ценовая котировка в отношении передачи идентичного или аналогичного обязательства либо собственного долевого инструмента организации недоступна и идентичный объект удерживается другой стороной в качестве актива, организация должна оценить справедливую стоимость данного обязательства или долевого инструмента с позиций участника рынка, который удерживает этот идентичный объект в качестве актива, на дату оценки.

П. 38 В таких случаях организация должна оценивать справедливую стоимость обязательства или долевого инструмента следующим образом:

(а) используя ценовую котировку на активном рынке в отношении идентичного объекта, удерживаемого другой стороной в качестве актива, если доступна информация об этой цене;

(б) при отсутствии информации о такой цене, используя другие наблюдаемые исходные данные, такие как ценовая котировка на рынке, который не является активным для идентичного объекта, удерживаемого другой стороной в качестве актива;

(с) при отсутствии информации о наблюдаемых ценах, описанных в подпунктах (а) и (б), используя другой метод оценки, такой как:

(i) доходный подход (например, расчет приведенной стоимости, учитывающий будущие денежные потоки, которые участник рынка ожидал бы получить от обязательства или долевого инструмента, которые он удерживает в качестве актива);

(ii) рыночный подход (например, используя ценовые котировки в отношении аналогичного обязательства или долевого инструмента, удерживаемых другими сторонами в качестве активов).

П. 39 Организация должна корректировать ценовую котировку в отношении обязательства или собственного долевого инструмента организации, удерживаемого другой стороной в качестве актива, только если имеют место специфичные для этого актива факторы, которые неприменимы к оценке справедливой стоимости указанного обязательства или долевого инструмента. Организация должна удостовериться, что цена актива не отражает влияния ограничения, предотвращающего продажу данного актива. Некоторые факторы, которые могут указывать на тот факт, что ценовая котировка актива должна быть скорректирована, включают следующее:

(а) Ценовая котировка актива относится к аналогичному (но не идентичному) обязательству или долевого инструменту, удерживаемому другой стороной в качестве актива. Например, обязательство или долевого инструмент может иметь какую-то особую характеристику (например, кредитоспособность эмитента), отличную от той, которая отражена в справедливой стоимости аналогичного обязательства или долевого инструмента, удерживаемого в качестве актива.

(б) Единица учета, принятая для актива, отличается от единицы учета, принятой для обязательства или долевого инструмента. Например, применительно к обязательствам в некоторых случаях цена на актив отражает комбинированную цену пакета, включающего как суммы к получению от эмитента, так и предоставленные третьей стороной средства повышения кредитного качества. Если единица учета в отношении обязательства не является таковой в отношении указанного комбинированного пакета, то целью оценки является определение справедливой стоимости обязательства эмитента, а не

справедливой стоимости комбинированного пакета. Таким образом, в подобных случаях организации необходимо было бы скорректировать наблюдаемую цену на соответствующий актив, чтобы исключить эффект от средств повышения кредитного качества, предоставленных третьей стороной.

ОБИКС

6. ОЦЕНКА СПРАВЕДЛИВОЙ СТОИМОСТИ ОБЪЕКТОВ ОЦЕНКИ

6.1. ВЫБОР ИСПОЛЬЗУЕМЫХ ПОДХОДОВ И МЕТОДОВ ОЦЕНКИ

Последовательность определения стоимости объекта оценки, обоснование выбора используемых подходов к оценке и методов в рамках каждого из применяемых подходов; отказ от использования подхода к оценке следует прокомментировать

Согласно ФСО V, при проведении оценки используются сравнительный, доходный и затратный подходы. Данные положения не противоречат представленным выше подходам к определению справедливой стоимости изложенным в Международном стандарте финансовой отчетности (IFRS) 13 «Оценка справедливой стоимости».

При применении каждого из подходов к оценке используются различные методы оценки. *Оценщик может применять методы оценки, не указанные в федеральных стандартах оценки, с целью получения наиболее достоверных результатов оценки.*

В процессе оценки оценщик рассматривает возможность применения всех подходов к оценке, в том числе для подтверждения выводов, полученных при применении других подходов. При выборе подходов и методов оценки оценщику необходимо учитывать специфику объекта оценки, цели оценки, вид стоимости, достаточность и достоверность исходной информации, допущения и ограничения оценки. Ни один из подходов и методов оценки не является универсальным, применимым во всех случаях оценки. *В то же время оценщик может использовать один подход и метод оценки, если применение данного подхода и метода оценки приводит к наиболее достоверному результату оценки с учетом доступной информации, допущений и ограничений проводимой оценки.*

Анализ возможности применения затратного подхода.

В общем случае, применение затратного подхода носит ограниченный характер, и данный подход, как правило, применяется, когда прибыль и (или) денежный поток не могут быть достоверно определены, но при этом доступна достоверная информация об активах и обязательствах организации, ведущей бизнес. Возможности использования затратного подхода при оценке вторичных финансовых инструментов, ограничены по причине того, что общий результат инвестирования по такому продукту зависит от финальной цены базового актива и не зависит от ее значений внутри периода, а значит и от структуры активов и обязательств базового актива.

Анализ возможности применения доходного подхода.

Доходный подход считается наиболее приемлемым с точки зрения инвестиционных мотивов, поскольку под стоимостью предприятия в нем понимается оценка потока будущих доходов. Доходный подход предполагает, что потенциальный инвестор не заплатит за данный бизнес сумму, большую, чем текущая стоимость будущих доходов от этого финансового инструмента. Возможности использования доходного подхода при оценке вторичных финансовых инструментов, в текущей политической и

экономической ситуации, ограничены по причине наличия существенной неопределенности в принципиальной возможности получения соответствующих доходов.

Анализ возможности применения сравнительного подхода.

В соответствии с ФСО V, сравнительный подход представляет собой совокупность методов оценки, основанных на сравнении объекта оценки с идентичными или аналогичными объектами (аналогами). Сравнительный подход основан на принципах ценового равновесия и замещения..

В рамках сравнительного подхода применяются различные методы, основанные как на прямом сопоставлении оцениваемого объекта и объектов-аналогов, так и методы, основанные на анализе статистических данных и информации о рынке объекта оценки.

Применительно к оценке ценных бумаг в рамках сравнительного подхода можно выделить следующие методы («Оценка стоимости активов и бизнеса» под редакцией М.А. Федотовой, Москва-Юрайт, 2021 г.):

Экспертный. Специалисты по имеющим трендам и возможным направлениям изменения стоимости ценных бумаг дают экспертные оценки и их обобщение.

Аналитический. Дается системный анализ составных элементов стоимости ценной бумаги и на основании учета факторов, влияющих на значение каждого элемента.

Статистический. Применяется статистический анализ с использованием присущих ему параметров - средних величин, индексов, дисперсий, вариаций, корреляций, регрессий и т.д.

Индексный. Определяются тенденции изменения конъюнктуры рынка ценных бумаг на основе определения и анализа различных индикаторов.

Нормативно-параметрический. По инвестиционным характеристикам ценной бумаги задается диапазон значений, которому соответствует определенное количество баллов. Сумма баллов определяет уровень цены.

Моделирования. Составление моделей, схематично отражающих влияние различных факторов на уровень цен.

В базовом варианте в качестве справедливой стоимости используется цена (последняя цена предложения), раскрываемая информационной системой «Блумберг» (Bloomberg) или аналогичных платформах на дату определения справедливой стоимости.

7. ОПИСАНИЕ РАСЧЕТА СПРАВЕДЛИВОЙ СТОИМОСТИ ОБЪЕКТОВ ОЦЕНКИ

В качестве базового показателя для расчета справедливой стоимости оцениваемых облигаций возможно использовать значения цены (последняя цена предложения), раскрываемой биржами, информационной системой «Блумберг» (Bloomberg) или аналогичных платформах на дату определения справедливой стоимости.

Исходя из анализа количественных и качественных характеристик объекта оценки, а так же существующих политических и экономических факторов, заключающихся в блокировке возможности реализации оцениваемых ценных бумаг, целесообразно представить коэффициент корректировки последней опубликованной цены в виде композиции ряда частных коэффициентов, учитывающих влияние на справедливую стоимость актива различных факторов, а именно коэффициент, учитывающий сложившиеся внешние обстоятельства в отношении оцениваемых ценных бумаг (блокировка ценных бумаг).

Фактически приведенную выше зависимость возможно представить в уточненном виде:

Для акций:

$$PCo = K * (1 - K_1) * K_v, \text{ где}$$

- K - котировка
- K_1 – коэффициент, учитывающий сложившиеся внешние обстоятельства в отношении оцениваемых ценных бумаг (блокировка ценных бумаг) (далее по тексту «дисконт», «скидка»);
- K_v – курс национальной валюты к валюте, в которой номинированы ценные бумаги.

Для облигаций

Фактически приведенную выше зависимость возможно представить в уточненном виде:

$$PCo = N \times K * (1 - K_1) * K_v, \text{ где}$$

- N - номинальная стоимость облигации, подлежащая погашению в конце периода ее обращения;
- K - котировка, % от номинала
- K_1 – коэффициент, учитывающий сложившиеся внешние обстоятельства в отношении оцениваемых ценных бумаг (блокировка ценных бумаг) (далее по тексту «дисконт», «скидка»);
- K_v – курс национальной валюты к валюте, в которой номинированы ценные бумаги.

Коэффициент, учитывающий сложившиеся внешние обстоятельства в отношении оцениваемых ценных бумаг (блокировка ценных бумаг).

Цена котировки оцениваемых акций *отражает справедливую стоимость на активном рынке.*

Активный рынок-рынок, на котором сделки в отношении определенного актива или обязательства осуществляются с достаточной частотой и в достаточном объеме, чтобы обеспечивать информацию о ценах на постоянной основе.¹

Учет, хранение и обслуживание иностранных ценных бумаг, в том числе оцениваемых акций, осуществляется через Национальный расчетный депозитарий (НРД). Евросоюз ввел санкции против Национального расчетного депозитария (НРД). На дату оценки данная блокировка сохраняется. Спрогнозировать дальнейшие действия и дату снятия санкций, ввиду неустойчивой политической и экономической ситуации, невозможно. Таким образом, рынок оцениваемых ценных бумаг является неактивным.

Сложившиеся обстоятельства должны учитываться при определении справедливой стоимости объекта оценки.

Оценщик использовал всю информацию, доступную в сложившихся обстоятельствах.

Коэффициент, учитывающий сложившиеся внешние обстоятельства в отношении оцениваемых акций (блокировка ценных бумаг) определялся по данным внебиржевого рынка России.

Виды внебиржевого рынка:

неорганизованный — это свободный рынок, где покупатели и продавцы самостоятельно находят друг друга, могут устанавливать на свои активы любые цены и сроки исполнения сделок, не требуя гарантов сделки, и допускать любые отступления от принятых правил торгов. Сделки на таком рынке могут быть крайне опасны и закончиться потерей средств, если не повезет столкнуться с мошенниками;

организованный — это внебиржевой рынок, где есть определенные требования, хотя и сохраняющий некоторые послабления для продавцов и покупателей. Сделки на нем заключаются с помощью профессиональных посредников — например, через брокеров, инвестиционные фонды или банки. У Московской биржи есть площадка для организованных внебиржевых торгов MOEX Board, на которой инвесторы могут торговать ценными бумагами, как имеющими, так и не имеющими листинга на Московской бирже.

Внебиржевой рынок предназначен для опытных инвесторов. На нем заключают крупные сделки с большими объемами акций или облигаций. Неквалифицированным инвесторам доступны простые покупки или продажи тех же инструментов, что и на бирже.

Центробанк России заявляет, что инвесторы могут продавать актив на внебиржевом рынке как через брокера, так и самостоятельно.

Брокеры внебиржевого рынка:

- Финам - уникальный сервис торговли заблокированными иностранными ценными бумагами
- БКС - аналогичный но менее технологичный сервис
- ВТБ брокер - внебиржевые сделки через банк ВТБ

¹ МФСО 13

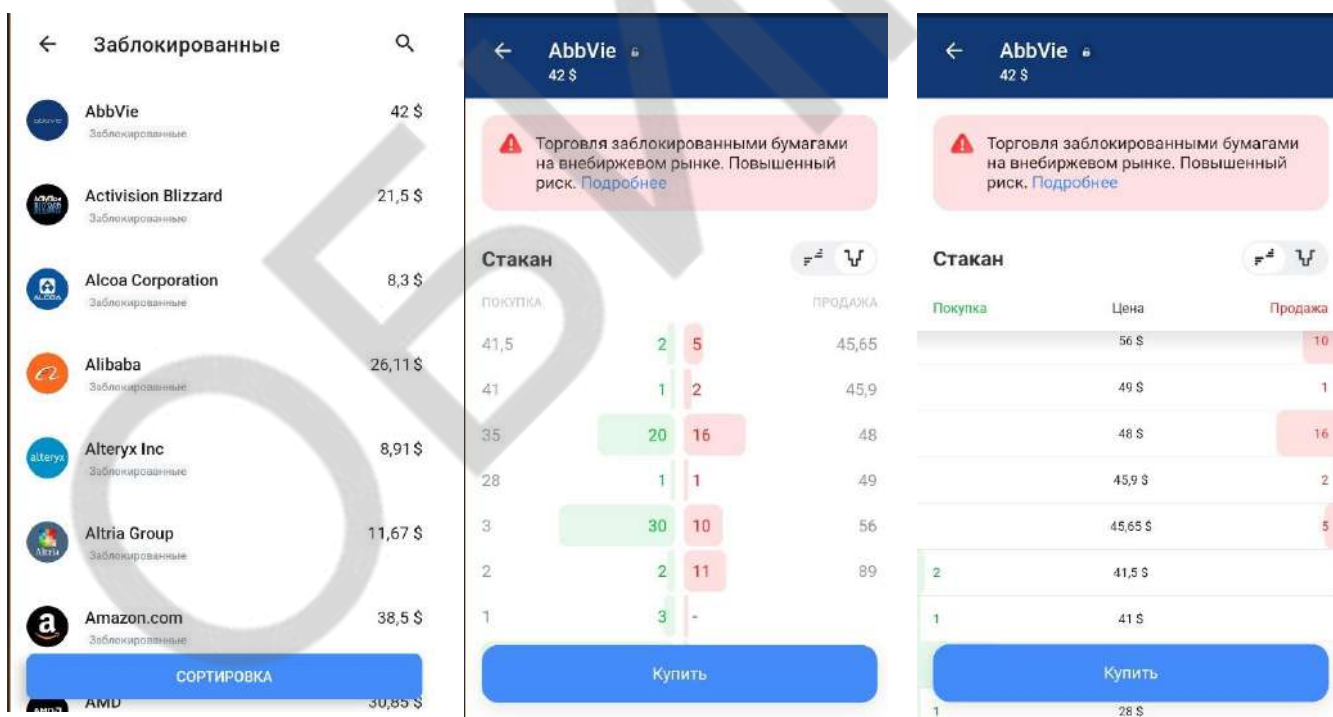
- Открытие брокер - много бюрократии но такой сервис есть
- Сбербанк брокер - регулярные блокировки сервисов

https://allfinancelinks.com/otc_market#brokers_otc

7.1. АНАЛИЗ ИСТОЧНИКОВ ИНФОРМАЦИИ

При изучении деятельности брокеров, большинство вообще не готовы проводить внебиржевые сделки по заблокированным ценным бумагам, несколько ведущих брокеров готовы организовать внебиржевую сделку, исключительно по индивидуальной заявке на продажу или покупку заблокированных ценных бумаг (БКС, Альфа Капиталл, Цифра брокер и тп.) и только 2 брокера Тинькофф и Финам запустили организованные площадки на своих интернет ресурсах и мобильных приложениях.

Площадка реализованная в октябре 2022 г в приложении «Тинькофф инвестиции» имеет ряд неудобств пользования и совсем не информативная: нельзя понять какая цена ценной бумаги установлена - цена предложения, спроса или цена сделки, нет информации о дате формирования такой цены, дате последней сделки, так же нет понимания об объемах продаж конкретной заблокированной ценной бумагой. Количество объявленных бумаг, торгуемых на данной площадке по состоянию на дату оценки составляет 118 уникальных ISINов. Площадка по внебиржевой торговле заблокированных иностранных ценным бумаг реализована только в мобильном приложении «Тинькофф Инвестиции».

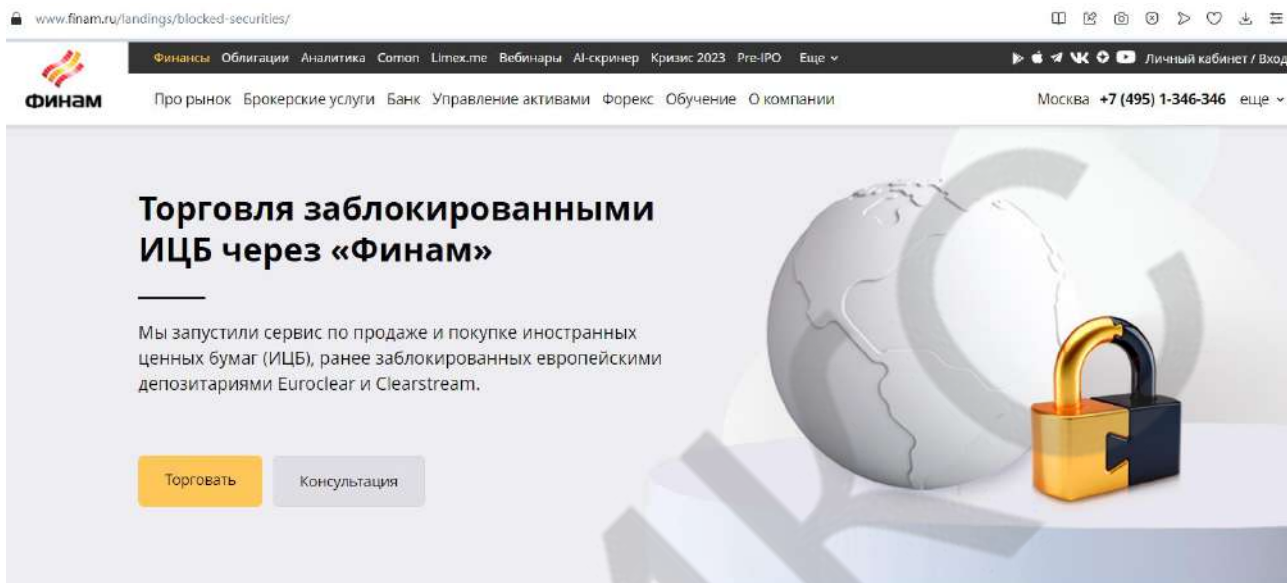


Источник: мобильное приложение на Android «Тинькофф Инвестиции»

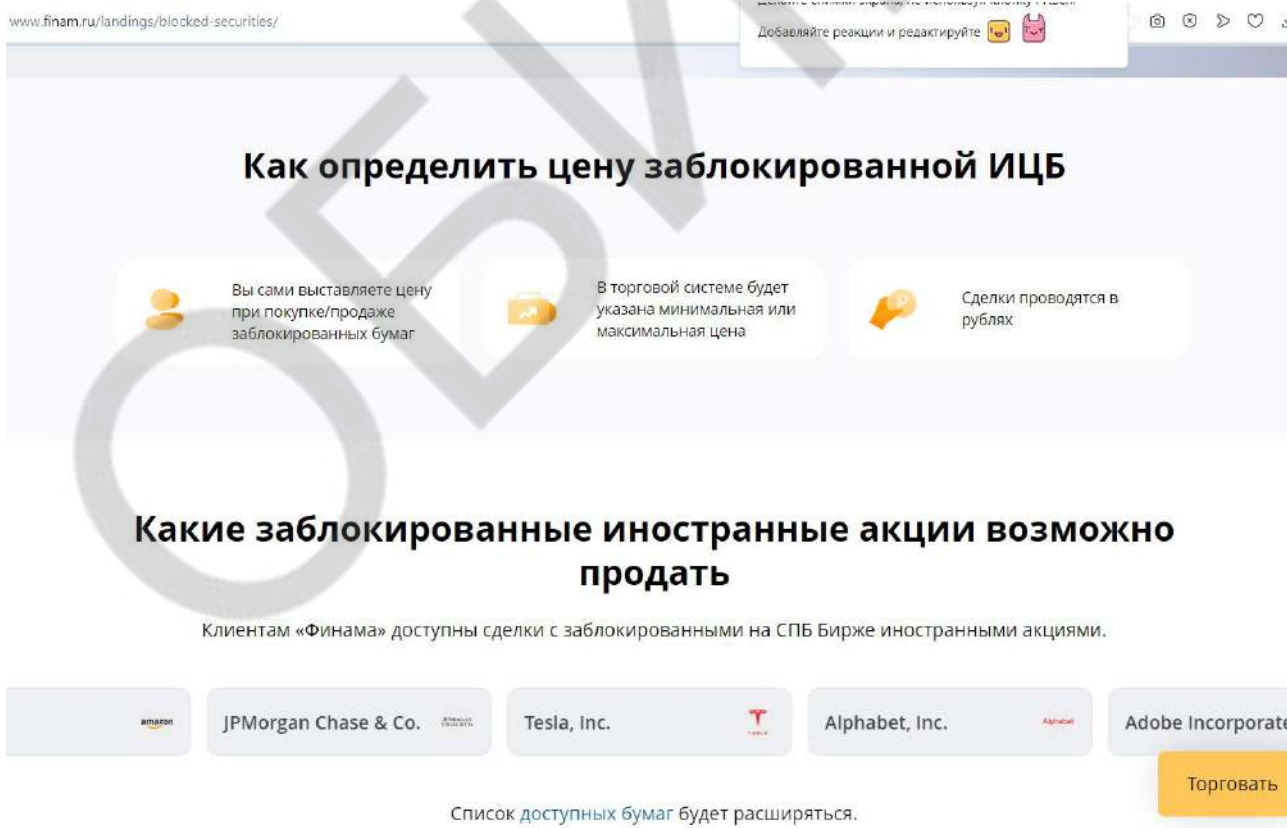
В качестве источника информации для оценки справедливой стоимости, рыночной стоимости или для расчета дисконта (скидки) на заблокированные иностранные ценные бумаги данный источник не может быть принят как достоверный. Оценщик не использует данные «Тинькофф Инвестиции» в своих расчетах.

Наиболее информативной торговой внебиржевой площадкой по продаже/покупке заблокированных иностранных ценных бумаг на сегодняшний день является реализованный продукт от брокера Финам: Трейдинг.Финам (<https://trading.finam.ru>).

О возможностях, функциях и доступности данного инструмента, для торговли заблокированными иностранными ценными бумагами, информация взята с сайта Финам.



Источник: <https://www.finam.ru/landings/blocked-securities/>



Источник: <https://www.finam.ru/landings/blocked-securities/>

Кому доступны сделки с заблокированными ИЦБ

Продажа

Физическое лицо обязано быть гражданином РФ

Физическое лицо со статусом налогового резидента РФ

Доступно только клиентам с Единым счетом

Необходимо подписать согласие в личном кабинете

Время торгов: 11:00–15:00 по мск

Расчеты по сделке в режиме «Т+2» *i*

Недоступно на ИИС

Статус квалифицированного инвестора не требуется

Торговать

Консультация

Покупка

Физическое лицо обязано быть гражданином РФ

Физическое лицо со статусом налогового резидента РФ

Доступно только клиентам с Единым счетом

Необходимо подписать согласие в личном кабинете

Время торгов: 11:00–15:00 по мск

Расчеты по сделке в режиме «Т+2» *i*

Недоступно на ИИС

Требуется статус квалифицированного инвестора

Торговать

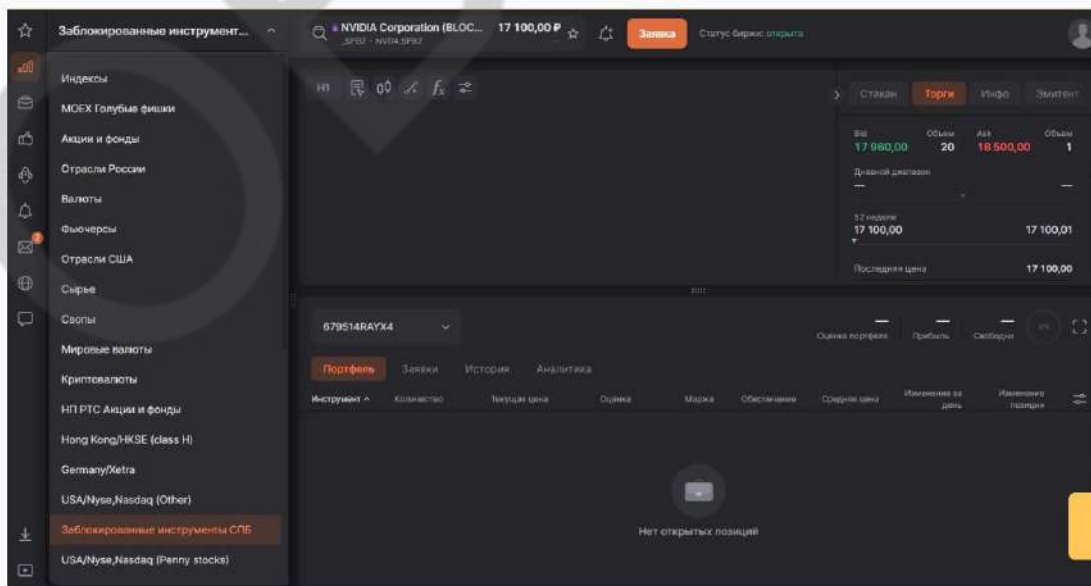
Консультация

Торговать

Источник: <https://www.finam.ru/landings/blocked-securities/>

Операции с заблокированными ИЦБ доступны в торговом терминале FinamTrade

Найти заблокированные ИЦБ в FinamTrade просто. Зайдите в FinamTrade со своим логином и паролем — перейдите в раздел «Рынки» — выберите группу «Заблокированные инструменты СПБ».



Источник: <https://www.finam.ru/landings/blocked-securities/>

www.finam.ru/landings/blocked-securities/



Как получить доступ к торговле заблокированными ИЦБ

- Перейдите в личный кабинет
- Перейдите в раздел «Услуги» > «Операции с ценными бумагами» (в мобильной версии «Брокерские операции»), выберите «Торговые операции с заблокированными ИЦБ».
- Ознакомьтесь с информацией и подпишите согласие с рисками.

Клиент другого брокера?

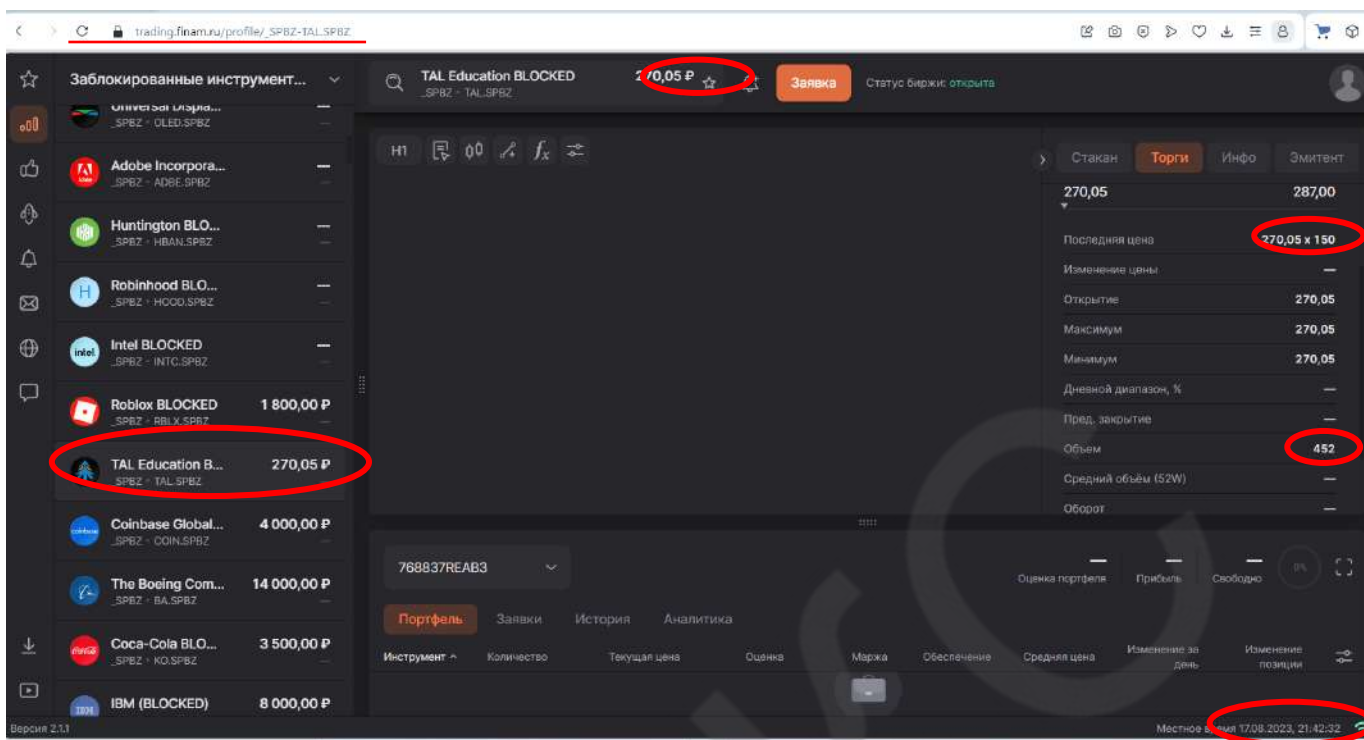
Торговля заблокированными ИЦБ доступна клиентам других брокеров. Переведите свой портфель в «Финам» — и получите специальные условия:



Источник: <https://www.finam.ru/landings/blocked-securities/>

Количество объявленных бумаг, торгуемых на данной площадке по состоянию на дату оценки составляет более 300 уникальных ISIN и пополняется практически ежедневно. Дата запуска данного продукта – июнь 2023 г. Данная торговая площадка имеет привычный брокеру и частному инвестору интерфейс. Есть информация о последней цене сделки, объеме продаж, дате свершения сделки и т.п. Торги проходят ежедневно понедельник-пятница с 11.00 по 15.00 по московскому времени. Площадка по внебиржевой торговле заблокированных иностранных ценным бумаг реализована как на стационарном компьютере, а так же в мобильном приложении «Трейдинг.Финам».

Пример:



Источник: https://trading.finam.ru/profile/_SPBZ-TAL.SPBZ

С точки зрения практики оценки, Федеральных стандартов оценки и стандартов СПО, данные от брокера Финам: Трейдинг.Финам (<https://trading.finam.ru>), при оценке справедливой стоимости, рыночной стоимости и определения дисконта (скидки) по заблокированным иностранным ценным бумагам, может быть использован в качестве надежного и достоверного источника информации.

Исходя из анализа деятельности ведущих брокеров России (БКС, Облига Капитал, Тинькофф Инвестиции, Цифра Брокер, ОЛМА, Финам и т.п.) Оценщик в своих расчетах использует достоверную и открытую информацию внебиржевой площадки Трейдинг.Финам (<https://trading.finam.ru>) от Финам.

При определении биржевых котировок, Оценщик использует общедоступные источники информации, в первую очередь данные биржи, на котором котируются оцениваемые бумаги (<https://www.nyse.com>, <https://www.nasdaq.com>) или информационно-аналитические сайты биржевых рынков (<https://ru.investing.com>, <https://finance.yahoo.com>).

Используемые источники информации по котировкам на дату оценки приведены в таблице ниже:

Таблица 3. Источник информации по рыночным данным для расчета дисконта

№ п/п 1	ISIN 2	Эмитент 3	Источник внебиржевой котировки 4	Источник 5
1	US00287Y1091	AbbVie Inc.	https://trading.finam.ru/profile/MMBZ-ABBV-RM.MMBZ	https://www.nyse.com/quote/XNYS:ABBV
2	US0079031078	Advanced Micro Devices	https://trading.finam.ru/profile/MMBZ-AMD-RM.MMBZ	https://www.nasdaq.com/market-activity/stocks/amd
3	US0116591092	Alaska Air Group	https://trading.finam.ru/profile/MMBZ-ALK-RM.MMBZ	https://www.nyse.com/quote/XNYS:ALK
4	US0138721065	Alcoa	https://trading.finam.ru/profile/MMBZ-AA-RM.MMBZ	https://www.nyse.com/quote/XNYS:AA
5	US01609W1027	Alibaba	https://trading.finam.ru/profile/MMBZ-BABA-RM.MMBZ	https://ru.investing.com/equities/alibaba
6	US0231351067	Amazon.com, Inc.	https://trading.finam.ru/profile/MMBZ-AMZN-RM.MMBZ	https://www.nasdaq.com/market-activity/stocks/amzn
7	US0378331005	Apple, Inc.	https://trading.finam.ru/profile/MMBZ-AAPL-RM.MMBZ	https://www.nasdaq.com/market-activity/stocks/aapl
8	US0382221051	Applied Materials, Inc.	https://trading.finam.ru/profile/MMBZ-AMAT-RM.MMBZ	https://www.nasdaq.com/market-activity/stocks/amat
9	US00206R1023	AT&T	https://trading.finam.ru/profile/MMBZ-T-RM.MMBZ	https://www.nyse.com/quote/XNYS:T
10	US0567521085	Baidu	https://trading.finam.ru/profile/MMBZ-BIDU-RM.MMBZ	https://www.nasdaq.com/market-activity/stocks/bidu
11	US8522341036	Block Inc	https://trading.finam.ru/profile/MMBZ-SQ-RM.MMBZ	https://ru.investing.com/equities/square-inc
12	US1491231015	Caterpillar Inc.	https://trading.finam.ru/profile/MMBZ-CAT-RM.MMBZ	https://www.nyse.com/quote/XNYS:CAT
13	US1729674242	Citigroup Inc.	https://trading.finam.ru/profile/MMBZ-C-RM.MMBZ	https://www.nyse.com/quote/XNYS:C
14	US1912161007	Coca-Cola	https://trading.finam.ru/profile/MMBZ-KO-RM.MMBZ	https://www.nyse.com/quote/XNYS:KO
15	US20030N1019	Comcast	https://trading.finam.ru/profile/MMBZ-CMCSA-RM.MMBZ	https://www.nasdaq.com/market-activity/stocks/cmcsa
16	US2270461096	Crocs	https://trading.finam.ru/profile/MMBZ-CROX-RM.MMBZ	https://www.nasdaq.com/market-activity/stocks/crox
17	US2473617023	Delta Air Lines, Inc.	https://trading.finam.ru/profile/MMBZ-DAL-RM.MMBZ	https://www.nyse.com/quote/XNYS:DAL
18	US2855121099	Electronic Arts	https://trading.finam.ru/profile/MMBZ-EA-RM.MMBZ	https://ru.investing.com/equities/electronic-arts-inc
19	US30231G1022	Exxon Mobil Corporation	https://trading.finam.ru/profile/MMBZ-XOM-RM.MMBZ	https://www.nyse.com/quote/XNYS:XOM
20	US31188V1008	Fastly	https://trading.finam.ru/profile/MMBZ-FSLY-RM.MMBZ	https://www.nyse.com/quote/XNYS:FSLY
21	US3364331070	First Solar, Inc.	https://trading.finam.ru/profile/MMBZ-FSLR-RM.MMBZ	https://www.nasdaq.com/market-activity/stocks/fslr
22	US3621LQ1099	G1	https://trading.finam.ru/profile/MMBZ-GTHX-RM.MMBZ	https://www.nasdaq.com/market-activity/stocks/gthx
23	US3647601083	Gap	https://trading.finam.ru/profile/MMBZ-GPS-RM.MMBZ	https://www.nyse.com/quote/XNYS:GPS
24	US3696043013	General Electric	https://trading.finam.ru/profile/MMBZ-GE-RM.MMBZ	https://www.nyse.com/quote/XNYS:GE
25	US37045V1008	General Motors	https://trading.finam.ru/profile/MMBZ-GM-RM.MMBZ	https://www.nyse.com/quote/XNYS:GM
26	US4592001014	IBM	https://trading.finam.ru/profile/MMBZ-IBM-RM.MMBZ	https://www.nyse.com/quote/XNYS:IBM
27	US50202M1027	Li Auto	https://trading.finam.ru/profile/MMBZ-LI-RM.MMBZ	https://www.nasdaq.com/market-activity/stocks/li
28	US58933Y1055	Merck & Co., Inc.	https://trading.finam.ru/profile/MMBZ-MRK-RM.MMBZ	https://www.nyse.com/quote/XNYS:MRK
29	US5949181045	Microsoft	https://trading.finam.ru/profile/MMBZ-MSFT-RM.MMBZ	https://ru.investing.com/equities/microsoft-corp-earnings
30	US5949724083	MicroStrategy Incorporated	https://trading.finam.ru/profile/MMBZ-MSTR-RM.MMBZ	https://www.nasdaq.com/market-activity/stocks/mstr
31	US64110L1061	Netflix, Inc.	https://trading.finam.ru/profile/MMBZ-NFLX-RM.MMBZ	https://www.nasdaq.com/market-activity/stocks/nflx
32	US67066G1040	NVIDIA Corporation	https://trading.finam.ru/profile/MMBZ-NVDA-RM.MMBZ	https://www.nasdaq.com/market-activity/stocks/nvda
33	US6745991058	Occidental Petroleum	https://trading.finam.ru/profile/MMBZ-OXY-RM.MMBZ	https://ru.investing.com/equities/occidental-petro
34	US70450Y1038	PayPal Holdings, Inc.	https://trading.finam.ru/profile/MMBZ-PYPL-RM.MMBZ	https://www.nasdaq.com/market-activity/stocks/pypl

35	US74767V1098	QuantumScape	https://trading.finam.ru/profile/MMBZ-QS-RM.MMBZ	https://www.nyse.com/quote/XNYS:QS
36	US8356993076	Sony Group	https://trading.finam.ru/profile/MMBZ-SONY-RM.MMBZ	https://ru.investing.com/equities/sony
37	US8740391003	Taiwan Semiconductor	https://trading.finam.ru/profile/MMBZ-TSM-RM.MMBZ	https://www.nyse.com/quote/XNYS:TSM
38	US8740801043	TAL Education	https://trading.finam.ru/profile/MMBZ-TAL-RM.MMBZ	https://www.nyse.com/quote/XNYS:TAL
39	US88160R1014	Tesla, Inc.	https://trading.finam.ru/profile/MMBZ-TSLA-RM.MMBZ	https://www.nasdaq.com/market-activity/stocks/tsla
40	US0970231058	The Boeing Company	https://trading.finam.ru/profile/MMBZ-BA-RM.MMBZ	https://www.nyse.com/quote/XNYS:BA
41	US90353T1007	Uber Technologies, Inc.	https://trading.finam.ru/profile/MMBZ-UBER-RM.MMBZ	https://www.nyse.com/quote/XNYS:UBER
42	US92763W1036	Vipshop Holdings Ltd	https://trading.finam.ru/profile/MMBZ-VIPS-RM.MMBZ	https://www.nyse.com/quote/XNYS:VIPS
43	US92766K1060	Virgin Galactic Holdings, Inc.	https://trading.finam.ru/profile/MMBZ-SPCE-RM.MMBZ	https://www.nyse.com/quote/XNYS:SPCE
44	US98980L1017	Zoom Video	https://trading.finam.ru/profile/MMBZ-ZM-RM.MMBZ	https://www.nasdaq.com/market-activity/stocks/zm

Таблица 4. Источник информации по объектам оценки и рыночным данным (акции)

№ п/п	Эмитент	Ценная бумага	ISIN	Источник
1	2	3	4	5
1	Schlumberger N.V. (Schlumberger Limited)	Schlumberger-ao	AN8068571086	https://investfunds.ru/stocks/Schlumberger/
2	Everest Group, Ltd.	Everest Re Group-ao	BMG3223R1088	https://ru.investing.com/equities/everest-re-group-ltd
3	Invesco Ltd.	Invesco-ao	BMG491BT1088	https://ru.investing.com/equities/invesco-ltd
4	Norwegian Cruise Line Holdings Ltd.	Norwegian Cruise Line-ao	BMG667211046	https://ru.investing.com/equities/norwegian-cruise-line-holdings-ltd
5	BIGG Digital Assets Inc.	BIGG Digital Assets-ao	CA0898041086	https://ru.investing.com/equities/acana-capital-corp?cid=1073708
6	BITFARMS LTD/CANADA	Bitfarms LTD/Canada	CA09173B1076	https://ru.investing.com/equities/bitfarms-ltd?cid=1173542
7	HIVE Digital Technologies Ltd	HIVE Digital Technologies Ltd	CA4339211035	https://ru.investing.com/equities/hive-blockchain?cid=1057195
8	MOGO Inc.	MOGO Inc	CA60800C2085	https://ru.investing.com/equities/mogo-finance-technology?cid=1073633
9	Royal Bank of Canada	Royal Bank of Canada-ao	CA7800871021	https://ru.investing.com/equities/royal-bank-of-canada-rbc
10	Voyager Digital Ltd.	Voyager Digital-ao	CA92919V4055	https://ru.investing.com/equities/uc-resources-ltd
11	Chubb Limited	Chubb-ao	CH0044328745	https://ru.investing.com/equities/chubb-corp
12	TE Connectivity Ltd.	TE Connectivity-ao	CH0102993182	https://ru.investing.com/equities/te-connectivity
13	Garmin Ltd.	Garmin-ao	CH0114405324	https://ru.investing.com/equities/garmin-ltd
14	China CITIC Bank Corporation Limited	China CITIC Bank-ao	CNE1000001Q4	https://ru.investing.com/equities/citic-bank

№ п/п	Эмитент	Ценная бумага	ISIN	Источник
1	2	3	4	5
15	Anhui Conch Cement Company Ltd.	Anhui Conch Cement-ao	CNE1000001W2	https://ru.investing.com/equities/anhui-conch-cement
16	Bank of China Limited	Bank of China-ao	CNE1000001Z5	https://ru.investing.com/equities/bank-of-china-ss
17	Bank of Communications Co., Ltd.	Bank of Communications-ao	CNE100000205	https://ru.investing.com/equities/bankcomm
18	BYD Company Limited	BYD Company-H-ao	CNE100000296	https://ru.investing.com/equities/byd-co.
19	China Construction Bank Corporation	ChinaConstructionBank-ao	CNE1000002H1	https://ru.investing.com/equities/ccb
20	COSCO SHIPPING Holdings Co., Ltd.	COSCO Shipping Cl H-ao	CNE1000002J7	https://ru.investing.com/equities/china-cosco-holdings
21	China Life Insurance Company Limited	China Life Insurance Company	CNE1000002L3	https://ru.investing.com/equities/china-life
22	China Merchants Bank Co., Ltd.	China Merchants Bank-ao	CNE1000002M1	https://ru.investing.com/equities/china-merchants-bank
23	China Petroleum & Chemical Corporation	Sinopec Corp-ao	CNE1000002Q2	https://ru.investing.com/equities/sinopec-corp
24	China Shenhua Energy Co. LTD	China Shenhua Energy-ao	CNE1000002R0	https://ru.investing.com/equities/china-shenhua-ss
25	Great Wall Motor Company Limited	Great Wall Motor-ao	CNE100000338	https://ru.investing.com/equities/greatwall-moto
26	Industrial and Commercial Bank of China Limited	ICBC-ao	CNE1000003G1	https://ru.investing.com/equities/icbc
27	PetroChina Company Limited	PetroChina Co-ao	CNE1000003W8	https://ru.investing.com/equities/petrochina
28	Ping An Insurance (Group) Company of China, Ltd	Ping An Insurance-ao	CNE1000003X6	https://ru.investing.com/equities/ping-an
29	Tsingtao Brewery Co Ltd	TSINGTAO BREWERY CO LTD-H	CNE1000004K1	https://ru.investing.com/equities/tsingtao-brewery-historical-data
30	Zijin Mining Group Co., Ltd.	Zijin Mining Group-ao	CNE100000502	https://ru.investing.com/equities/zijin-mining-group
31	China Pacific Insurance (Group) Co., Ltd.	China Pacific Ins-ao	CNE1000009Q7	https://ru.investing.com/equities/china-pacific-insurance
32	China Minsheng Banking Corp., Ltd.	China Minsheng Banking-ao	CNE100000HF9	https://ru.investing.com/equities/china-minsheng-banking
33	Agricultural Bank of China Limited	ABC-ao	CNE100000Q43	https://ru.investing.com/equities/agricultural-bank-of-china
34	PICC Group	Peoples Insurance CoGr-ao	CNE100001MK7	https://ru.investing.com/equities/picc-group
35	China Everbright Bank Co., Ltd.	China Everbright Bank-ao	CNE100001QW3	https://ru.investing.com/equities/ceb-bank
36	China Vanke Co., Ltd.	China Vanke Co-H-ao	CNE100001SR9	https://ru.investing.com/equities/china-vanke
37	China International Capital Corporation	CICC-ao	CNE100002359	https://ru.investing.com/equities/china-international-capital-

№ п/п	Эмитент	Ценная бумага	ISIN	Источник
1	2	3	4	5
				corp-lt
38	Postal Savings Bank of China Co., Ltd.	PSBC-ao	CNE1000029W3	https://ru.investing.com/equities/postal-savings-bank-of-china-co-ltd
39	CSC Financial Co., Ltd.	China Securities Co-ao	CNE100002B89	https://ru.investing.com/equities/csc-financial-co-ltd
40	Ganfeng Lithium Co., Ltd.	Ganfeng Lithium-H-ao	CNE1000031W9	https://ru.investing.com/equities/ganfeng-lithium
41	China Tower Corporation Limited	China Tower Corp-ao	CNE100003688	https://ru.investing.com/equities/china-tower-corporation-ltd
42	WuXi AppTec Co., Ltd.	WuXi AppTec Co-ao	CNE100003F19	https://ru.investing.com/equities/wuxi-apptec-co
43	Haier Smart Home Co., Ltd	Haier Smart Home-ao	CNE1000048K8	https://ru.investing.com/equities/haier-smart-home-co
44	Infineon Technologies AG	IFXGR	DE0006231004	https://ru.investing.com/equities/infineon-tech
45	Volkswagen Aktiengesellschaft	Volkswagen	DE0007664039	https://ru.investing.com/equities/volkswagen-vz?cid=10520
46	Allianz SE	Allianz-ao	DE0008404005	https://ru.investing.com/equities/allianz-ag?cid=23109
47	Northern Data AG	Northern Data-ao	DE000A0SMU87	https://ru.investing.com/equities/northern-bitcoin?cid=1117820
48	Barclays PLC	Barclays-ao	GB0031348658	https://ru.investing.com/equities/barclays
49	NatWest Group plc	NatWest Group plc	GB00BM8PJY71	https://ru.investing.com/equities/royal-bank-of-scotland
50	AIA Group Limited	AIA Group-ao	HK0000069689	https://ru.investing.com/equities/aia-group
51	CITIC Limited	CITIC-ao	HK0267001375	https://ru.investing.com/equities/citic-pacific
52	China Resources Beer (Holdings) Company Limited	China Resources Beer-ao	HK0291001490	https://ru.investing.com/equities/china-resources
53	Hong Kong Exchanges and Clearing Limited	Hong Kong Exch-ao	HK0388045442	https://ru.investing.com/equities/hkex-historical-data
54	China Overseas Land & Investment Ltd.	China Overseas Land Inv ORDSHS	HK0688002218	https://ru.investing.com/equities/china-overseas-historical-data
55	Linde plc	Linde plc	IE000S9YS762	https://ru.investing.com/equities/linde-plc?cid=942017
56	Accenture plc	Accenture-ao	IE00B4BNMY34	https://ru.investing.com/equities/accenture-ltd
57	Eaton Corporation plc	Eaton Corporation plc-ao	IE00B8KQN827	https://investfunds.ru/stocks/Eaton-Corp/26/#tab_1
58	Willis Towers Watson Public Limited Company	Willis Towers Watson-ao	IE00BDB6Q211	https://ru.investing.com/equities/willis-group-holdings-plc

№ п/п	Эмитент	Ценная бумага	ISIN	Источник
1	2	3	4	5
59	Allegion plc	Allegion-ao	IE00BFRT3W74	https://ru.investing.com/equities/allegion-public
60	STERIS plc	Steris-ao	IE00BFY8C754	https://ru.investing.com/equities/steris-corp
61	Trane Technologies plc	Trane Technologies-ao	IE00BK9ZQ967	https://ru.investing.com/equities/trane-technologies-plc
62	Seagate Technology Public limited company	Seagate TechnologyHold-ao	IE00BKVD2N49	https://investfunds.ru/stocks/Seagate-Technology-126165/
63	Aon public limited company Ireland	Aon-ao, Class A	IE00BLP1HW54	https://investfunds.ru/stocks/Aon-plc/
64	Pentair plc	Pentair-ao	IE00BLS09M33	https://investfunds.ru/stocks/Pentair/
65	Medtronic plc	Medtronic-ao	IE00BTN1Y115	https://investfunds.ru/stocks/Medtronic-Plc/
66	Johnson Controls International public limited company	Johnson Controls Int-ao	IE00BY7QL619	https://investfunds.ru/stocks/Johnson-Controls/
67	Aptiv PLC	Aptiv-ao	JE00B783TY65	https://investfunds.ru/stocks/Aptiv/
68	Amcor PLC	Amcor Plc-ao	JE00BJ1F3079	https://investfunds.ru/stocks/Amcor-plc/
69	Alibaba Group Holding Limited	Alibaba Group Holding-ao	KYG017191142	https://ru.investing.com/equities/alibaba-group-holding-hk-historical-data
70	Anta Sports Products Limited	Anta Sports Products-ao	KYG040111059	https://ru.investing.com/equities/anta-sports-historical-data
71	Baidu, Inc.	Baidu-ao	KYG070341048	https://ru.investing.com/equities/baidu-historical-data
72	China Resources Land Limited	China Resources Land-ao	KYG2108Y1052	https://ru.investing.com/equities/china-resources-land-historical-data
73	Galaxy Digital Holdings Ltd.	Galaxy Digital Holdings	KYG370921069	https://ru.investing.com/equities/galaxy-digital-historical-data
74	Geely Automobile Holdings Limited	Geely Automobile Hold-ao	KYG3777B1032	https://ru.investing.com/equities/geely-auto-historical-data
75	Haidilao International Holding Ltd.	Haidilao International-ao	KYG4290A1013	https://ru.investing.com/equities/haidilao-intl-historical-data
76	Hengan International Group Company Limited	Hengan Internation-ao	KYG4402L1510	https://ru.investing.com/equities/hengan-intl-historical-data
77	JD Health International Inc.	JD Health-ao	KYG5074A1004	https://ru.investing.com/equities/jd-health-international-inc
78	Kingdee International Software Group Company Limited	Kingdee International Software Group Co Ltd ORD SHR	KYG525681477	https://ru.investing.com/equities/kingdee-intl-historical-data
79	Kuaishou Technology	Kuaishou Tech-ao	KYG532631028	https://ru.investing.com/equities/kuaishou-technology

№ п/п	Эмитент	Ценная бумага	ISIN	Источник
1	2	3	4	5
80	Li Auto Inc.	Li Auto Inc. ORD SHS	KYG5479M1050	https://ru.investing.com/equities/li-auto-historical-data
81	Li Ning Company Limited	Li Ning Company-ao	KYG5496K1242	https://ru.investing.com/equities/li-ning
82	Longfor Group Holdings Limited	Longfor Group Holdings-ao	KYG5635P1090	https://ru.investing.com/equities/longfor-ppt
83	Meituan	Meituan-ao	KYG596691041	https://ru.investing.com/equities/meituan-dianping
84	NetEase, Inc.	NetEase-ao	KYG6427A1022	https://ru.investing.com/equities/netease-inc
85	Sands China Ltd.	Sands China Ltd. ORD SHS	KYG7800X1079	https://ru.investing.com/equities/sands-china-ltd-historical-data
86	Shenzhou International Group Holdings Limited	Shenzhou International-ao	KYG8087W1015	https://ru.investing.com/equities/shenzhou-intl
87	JD.com, Inc.	JD.com-ao	KYG8208B1014	https://ru.investing.com/equities/jd-com-inc
88	Smoores International Holdings Limited	Smoores International-ao	KYG8245V1023	https://ru.investing.com/equities/smoores-international-holdings-ltd
89	Sunny Optical Technology (Group) Company Limited	Sunny Optical Techno-ao	KYG8586D1097	https://ru.investing.com/equities/sunny-optical-hk
90	Tencent Holdings LTD	Tencent Holdings-ao	KYG875721634	https://ru.investing.com/equities/tencent-holdings-hk
91	Wuxi Biologics (Cayman) Inc.	WuXi Biologics Cayman-ao	KYG970081173	https://ru.investing.com/equities/wuxi-biologics
92	Xiaomi Corporation	Xiaomi Corp-ao, Class B	KYG9830T1067	https://ru.investing.com/equities/xiaomi
93	Royal Caribbean Cruises Ltd.	Royal Caribbean Cruises-ao	LR0008862868	https://ru.investing.com/equities/royal-caribbean
94	LyondellBasell Industries N.V.	LyondellBasell Industr-ao	NL0009434992	https://ru.investing.com/equities/lyondellbasell-industries
95	NXP Semiconductors N.V.	NXP Semiconductors-ao	NL0009538784	https://ru.investing.com/equities/nxp-semiconductors
96	ASML Holding N.V.	ASML Holding-ao	NL0010273215	https://ru.investing.com/equities/asml-holding
97	ING Groep N.V.	ING Group-ao	NL0011821202	https://ru.investing.com/equities/ing-groep
98	Adyen N.V.	Adyen-ao	NL0012969182	https://ru.investing.com/equities/adyen
99	Carnival Corporation	Carnival Corp-ao	PA1436583006	https://ru.investing.com/equities/carnival-corp-exch
100	EQONEX Limited	Eqonex-ao	SGXZ53262598	https://cbonds.ru/stocks/SGXZ53262598/
101	Aflac Incorporated	Aflac-ao	US0010551028	https://www.nyse.com/quote/XNYS:AFL
102	The AES Corporation	AES Corp-ao	US00130H1059	https://www.nyse.com/quote/XNYS:AES

№ п/п	Эмитент	Ценная бумага	ISIN	Источник
1	2	3	4	5
103	AT&T Inc.	AT&T Inc-ao	US00206R1023	https://www.nyse.com/quote/XNYS:T
104	Abbott Laboratories	Abbott Laboratories-ao	US0028241000	https://www.nyse.com/quote/XNYS:ABT
105	AbbVie Inc.	AbbVie Inc-ao	US00287Y1091	https://www.nyse.com/quote/XNYS:ABBV
106	Adobe Incorporated	Adobe-ao	US00724F1012	https://www.nasdaq.com/market-activity/stocks/adbe
107	Advance Auto Parts, Inc.	Advance Auto Parts-ao	US00751Y1064	https://www.nyse.com/quote/XNYS:AAP
108	Advanced Micro Devices, Inc.	Advanced Micro-ao	US0079031078	https://www.nasdaq.com/market-activity/stocks/amd
109	Agilent Technologies, Inc.	Agilent Technologies-ao	US00846U1016	https://www.nyse.com/quote/XNYS:A
110	Air Products & Chemicals, Inc.	Air Products&Chemicals-ao	US0091581068	https://www.nyse.com/quote/XNYS:APD
111	Akamai Technologies, Inc.	Akamai Technologies-ao	US00971T1016	https://www.nasdaq.com/market-activity/stocks/akam
112	Alaska Air Group, Inc.	Alaska Air Group-ao	US0116591092	https://www.nyse.com/quote/XNYS:ALK
113	Albemarle Corporation	Albemarle Corp-ao	US0126531013	https://www.nyse.com/quote/XNYS:ALB
114	Alexandria Real Estate Equities, Inc.	Alexandria RealEstEq-ao	US0152711091	https://ru.investing.com/equities/alexandria-real-estate-equities
115	Align Technology, Inc.	Align Technology-ao	US0162551016	https://www.nasdaq.com/market-activity/stocks/algm
116	Alliant Energy Corporation	Alliant Energy-ao	US0188021085	https://www.nasdaq.com/market-activity/stocks/Int
117	The Allstate Corporation	Allstate Corporation-ao	US0200021014	https://www.nyse.com/quote/XNYS:ALL
118	Alphabet Inc.	Alphabet-C-ao, Class C	US02079K1079	https://www.nasdaq.com/market-activity/stocks/goog
119	Alphabet Inc.	Alphabet-A-ao, Class A	US02079K3059	https://ru.investing.com/equities/google-inc
120	Altria Group, Inc.	Altria Group-ao	US02209S1033	https://www.nyse.com/quote/XNYS:MO
121	Amazon.com, Inc.	Amazon.com-ao	US0231351067	https://www.nasdaq.com/market-activity/stocks/amzn
122	Ameren Corporation	Ameren Corp-ao	US0236081024	https://www.nyse.com/quote/XNYS:AEE
123	American Airlines Group Inc.	American Airlines-ao	US02376R1023	https://www.nasdaq.com/market-activity/stocks/aal
124	American Electric Power Company, Inc.	American ElectricPower-ao	US0255371017	https://www.nasdaq.com/market-activity/stocks/aep
125	American Express Company	American Express-ao	US0258161092	https://www.nyse.com/quote/XNYS:AXP
126	American International Group, Inc.	American International-ao	US0268747849	https://www.nyse.com/quote/XNYS:AIG

№ п/п	Эмитент	Ценная бумага	ISIN	Источник
1	2	3	4	5
127	American Tower Corporation	American Tower-ao	US03027X1000	https://ru.investing.com/equities/amer-tower-corp
128	American Water Works Company, Inc.	American Water Works-ao	US0304201033	https://ru.investing.com/equities/american-water-works-inc
129	Cencora, Inc.	AmerisourceBergen-ao	US03073E1055	https://www.nyse.com/quote/XNYS:COR
130	Ameriprise Financial, Inc.	Ameriprise Financial-ao	US03076C1062	https://ru.investing.com/equities/ameriprise-fincl
131	AMETEK, Inc.	AMETEK-ao	US0311001004	https://www.nyse.com/quote/XNYS:AME
132	Amgen Inc.	Amgen-ao	US0311621009	https://www.nasdaq.com/market-activity/stocks/amgn
133	Amphenol Corporation	Amphenol Corp-ao	US0320951017	https://www.nyse.com/quote/XNYS:APH
134	Analog Devices, Inc.	Analog Devices-ao	US0326541051	https://www.nasdaq.com/market-activity/stocks/adi
135	ANSYS, Inc.	ANSYS-ao	US03662Q1058	https://www.nasdaq.com/market-activity/stocks/anss
136	Elevance Health, Inc	Elevance Health, Inc	US0367521038	https://www.nyse.com/quote/XNYS:ELV
137	APA Corporation	APA Corp-ao	US03743Q1085	https://www.nasdaq.com/market-activity/stocks/apa
138	Apple Inc.	Apple-ao	US0378331005	https://www.nasdaq.com/market-activity/stocks/aapl
139	Applied Materials, Inc.	Applied Materials-ao	US0382221051	https://www.nasdaq.com/market-activity/stocks/amat
140	Archer-Daniels-Midland Company	Archer Daniels Midland-ao	US0394831020	https://ru.investing.com/equities/archer-daniels-mid
141	Arista Networks, Inc.	Arista Networks-ao	US0404131064	https://www.nyse.com/quote/XNYS:ANET
142	Assurant, Inc.	Assurant-ao	US04621X1081	https://www.nyse.com/quote/XNYS:AIZ
143	Atmos Energy Corporation	Atmos Energy-ao	US0495601058	https://www.nyse.com/quote/XNYS:ATO+
144	Autodesk, Inc.	Autodesk-ao	US0527691069	https://ru.investing.com/equities/autodesk-inc
145	Automatic Data Processing, Inc.	Automatic Data Process-ao	US0530151036	https://www.nasdaq.com/market-activity/stocks/adp
146	AutoZone, Inc.	AutoZone-ao	US0533321024	https://www.nyse.com/quote/XNYS:AZO
147	AvalonBay Communities, Inc	AvalonBay Communities-ao	US0534841012	https://ru.investing.com/equities/avalonbay-comm
148	Avery Dennison Corporation	Avery Dennison Corp-ao	US0536111091	https://www.nyse.com/quote/XNYS:AVY
149	Baker Hughes Company	Baker Hughes Co-ao, Class A	US05722G1004	https://www.nasdaq.com/market-activity/stocks/bkr
150	Bakkt Holdings, Inc.	Bakkt Holdings-ao	US05759B1070	https://ru.investing.com/equities/vpc-impact-acquisition

№ п/п	Эмитент	Ценная бумага	ISIN	Источник
1	2	3	4	5
151	Ball Corporation	Ball Corporation-ao	US0584981064	https://ru.investing.com/equities/ball-corp
152	Bank of America Corporation	Bank of America-ao	US0605051046	https://www.nyse.com/quote/XNYS:BAC
153	The Bank of New York Mellon Corporation	Bank of New YorkMellon-ao	US0640581007	https://www.nyse.com/quote/XNYS:BK
154	Bath & Body Works Inc	Bath & Body Works-ao	US0708301041	https://www.nyse.com/quote/XNYS:BBWI
155	Baxter International Inc.	Baxter International-ao	US0718131099	https://www.nyse.com/quote/XNYS:BAX
156	Becton, Dickinson and Company	Becton Dickinson-ao	US0758871091	https://www.nyse.com/quote/XNYS:BDX
157	W. R. Berkley Corporation	WR Berkley Corp-ao	US0844231029	https://ru.investing.com/equities/wr-berkley-corp
158	Berkshire Hathaway Inc.	Berkshire Hathaway-B-ao	US0846707026	https://ru.investing.com/equities/berkshire-hathaway
159	Best Buy Co., Inc.	Best Buy Co-ao	US0865161014	https://www.nyse.com/quote/XNYS:BBY
160	Bio-Rad Laboratories, Inc.	Bio-Rad Laboratories-ao	US0905722072	https://ru.investing.com/equities/bio-rad-laboratories-inc
161	Biogen Inc.	Biogen-ao	US09062X1037	https://www.nasdaq.com/market-activity/stocks/biib
162	Bio-Techne Corporation	Bio-Techne Corp-ao	US09073M1045	https://ru.investing.com/equities/techne-corp
163	BlackRock Inc.	BlackRock-ao	US09247X1019	https://www.nyse.com/quote/XNYS:BLK
164	The Boeing Company	Boeing Co-ao	US0970231058	https://www.nyse.com/quote/XNYS:BA
165	Booking Holdings Inc.	Booking Holdings-ao	US09857L1089	https://www.nasdaq.com/market-activity/stocks/bkng
166	BorgWarner Inc.	BorgWarner-ao	US0997241064	https://www.nyse.com/quote/XNYS:BWA
167	Boston Properties, Inc.	Boston Properties-ao	US1011211018	https://ru.investing.com/equities/boston-ppty
168	Boston Scientific Corporation	Boston Scientific Corp-ao	US1011371077	https://ru.investing.com/equities/boston-sciencp
169	Bristol-Myers Squibb	Bristol-Myers Squibb-ao	US1101221083	https://www.nyse.com/quote/XNYS:BMJ
170	Broadridge Financial Solutions, Inc.	BroadridgeFinSolutions-ao	US11133T1034	https://www.nyse.com/quote/XNYS:BR
171	Broadcom Inc.	Broadcom-ao	US11135F1012	https://www.nasdaq.com/market-activity/stocks/avgo
172	Brown & Brown, Inc.	Страхование Brown & Brown-ao	US1152361010	https://ru.investing.com/equities/brown---brown-inc
173	Brown Forman Corporation	Brown Forman-ao, Class B	US1156372096	https://ru.investing.com/equities/brown-forman-b
174	Cboe Global Markets, Inc.	Cboe Global Markets-ao	US12503M1080	https://ru.investing.com/equities/cboe-holdings-inc

№ п/п	Эмитент	Ценная бумага	ISIN	Источник
1	2	3	4	5
175	CBRE Group, Inc.	CBRE Group-ao, Class A	US12504L1098	https://ru.investing.com/equities/cbre
176	CDW Corporation	CDW Corporation-ao	US12514G1085	https://www.nasdaq.com/market-activity/stocks/cdw
177	CF Industries Holdings, Inc.	CF Industries Holdings-ao	US1252691001	https://www.nyse.com/quote/XNYS:CF
178	C.H. Robinson Worldwide, Inc.	C.H. RobinsonWorldwide-ao	US12541W2098	https://www.nasdaq.com/market-activity/stocks/chrw
179	The Cigna Group	Cigna Holding Co-ao	US1255231003	https://ru.investing.com/equities/cigna-corp
180	CME Group Inc.	CME Group-ao	US12572Q1058	https://www.nasdaq.com/market-activity/stocks/cme
181	CMS Energy Corporation	CMS Energy Corp-ao	US1258961002	https://www.nyse.com/quote/XNYS:CMS
182	CSX Corporation	CSX Corporation-ao	US1264081035	https://www.nasdaq.com/market-activity/stocks/csx
183	CVS Health Corporation	CVS Health Corp-ao	US1266501006	https://www.nyse.com/quote/XNYS:CVS
184	Coterra Energy Inc	Coterra Energy Inc.	US1270971039	https://www.nyse.com/quote/XNYS:CTRA
185	Cadence Design Systems, Inc.	Cadence Design Systems-ao	US1273871087	https://www.nasdaq.com/market-activity/stocks/cdns
186	Caesars Entertainment, Inc.	Caesars Entertainment-ao	US12769G1004	https://www.nasdaq.com/market-activity/stocks/czr
187	Campbell Soup Company	Campbell Soup Comp-ao	US1344291091	https://www.nyse.com/quote/XNYS:CPB
188	Capital One Financial Corporation	Capital One Financial-ao	US14040H1059	https://ru.investing.com/equities/capital-one
189	Cardinal Health, Inc.	Cardinal Health-ao	US14149Y1082	https://www.nyse.com/quote/XNYS:CAH
190	CarMax, Inc.	CarMax-ao	US1431301027	https://www.nyse.com/quote/XNYS:KMX
191	Carrier Global Corporation	Carrier Global-ao	US14448C1045	https://ru.investing.com/equities/carrier-global-corp
192	Catalent, Inc.	Catalent-ao	US1488061029	https://www.nyse.com/quote/XNYS:CTLT
193	Caterpillar Inc.	Caterpillar Inc-ao	US1491231015	https://www.nyse.com/quote/XNYS:CAT
194	Celanese Corporation	Celanese-ao	US1508701034	https://www.nyse.com/quote/XNYS:CE
195	Centene Corporation	Centene Corp-ao	US15135B1017	https://www.nyse.com/quote/XNYS:CNC
196	CenterPoint Energy, Inc.	CenterPoint Energy-ao	US15189T1079	https://ru.investing.com/equities/centerpoint
197	Ceridian HCM Holding Inc.	Ceridian HCM Holding-ao	US15677J1088	https://ru.investing.com/equities/ceridian-hcm-holding-inc
198	Charles River Laboratories International, Inc.	Технологии Charles River-ao	US1598641074	https://www.nyse.com/quote/XNYS:CRL

№ п/п	Эмитент	Ценная бумага	ISIN	Источник
1	2	3	4	5
199	Charter Communications, Inc.	Charter Comm(New)-ao, Class A (New)	US16119P1084	https://www.nasdaq.com/market-activity/stocks/chtr
200	Chevron Corporation	Chevron-ao	US1667641005	https://www.nyse.com/quote/XNYS:CVX
201	Chipotle Mexican Grill, Inc.	Chipotle Mexican Grill-ao	US1696561059	https://www.nyse.com/quote/XNYS:CMG
202	Church and Dwight Co., Inc.	Church & Dwight Co-ao	US1713401024	https://www.nyse.com/quote/XNYS:CHD
203	Cincinnati Financial Corporation	Cincinnati Financial-ao	US1720621010	https://ru.investing.com/equities/cincinnati-fin
204	Cisco Systems, Inc.	Cisco Systems-ao	US17275R1023	https://www.nasdaq.com/market-activity/stocks/cSCO
205	Cintas Corporation	Cintas Corp-ao	US1729081059	https://www.nasdaq.com/market-activity/stocks/ctas
206	Citigroup Inc.	Citigroup Inc-ao	US1729674242	https://www.nyse.com/quote/XNYS:C
207	Citizens Financial Group, Inc.	Citizens Financial Gr-ao	US1746101054	https://www.nyse.com/quote/XNYS:CLF
208	The Clorox Company	Clorox Company-ao	US1890541097	https://www.nyse.com/quote/XNYS:CLX
209	The Coca-Cola Company	Coca-Cola Co-ao	US1912161007	https://www.nyse.com/quote/XNYS:KO
210	Cognizant Technology Solutions Corporation	Cognizant-ao	US1924461023	https://www.nasdaq.com/market-activity/stocks/ctsh
211	Coinbase Global, Inc.	Coinbase Global-A-ao	US19260Q1076	https://www.nasdaq.com/market-activity/stocks/coin
212	Colgate-Palmolive Company	Colgate-Palmolive-ao	US1941621039	https://www.nyse.com/quote/XNYS:CL
213	Comcast Corporation	Comcast Corp-ao, Class A	US20030N1019	https://www.nasdaq.com/market-activity/stocks/cmcsa
214	Comerica Incorporated	Comerica-ao	US2003401070	https://www.nyse.com/quote/XNYS:CMA
215	Conagra Brands, Inc	Conagra Brands-ao	US2058871029	https://ru.investing.com/equities/conagra-foods
216	ConocoPhillips	ConocoPhillips-ao	US20825C1045	https://ru.investing.com/equities/conoco-phillips
217	Consolidated Edison, Inc.	Consolidated Edison-ao	US2091151041	https://www.nyse.com/quote/XNYS:ED
218	Constellation Brands, Inc.	Constellation Brands-ao	US21036P1084	https://ru.investing.com/equities/constellation-a
219	Constellation Energy Corporation	Акции Constellation Energy Corporation	US21037T1097	https://ru.investing.com/equities/constellation-energy
220	The Cooper Companies, Inc.	The Cooper Companies, Inc. ORD SHS	US2166485019	https://ru.investing.com/equities/cooper-companies-inc
221	Copart, Inc.	Copart-ao	US2172041061	https://www.nasdaq.com/market-activity/stocks/cprt

№ п/п	Эмитент	Ценная бумага	ISIN	Источник
1	2	3	4	5
222	Corning Incorporated	Corning Inc-ao	US2193501051	https://ru.investing.com/equities/corning-inc-historical-data
223	Corpay, Inc.	Corpay, Inc. ORD SHS	US2199481068	https://ru.investing.com/equities/fleetcor-tech
224	Corteva, Inc.	Corteva-ao	US22052L1044	https://www.nyse.com/quote/XNYS:CTVA
225	Costco Wholesale Corporation	Costco Wholesale-ao	US22160K1051	https://www.nasdaq.com/market-activity/stocks/cost
226	Crown Castle Inc	Crown Castle Inc	US22822V1017	https://ru.investing.com/equities/crown-castle-int
227	Cummins Inc.	Cummins-ao	US2310211063	https://www.nyse.com/quote/XNYS:CMI
228	D.R. Horton Inc.	D.R. Horton-ao	US23331A1097	https://www.nyse.com/quote/XNYS:DHI
229	DTE Energy Company	DTE Energy Comp-ao	US2333311072	https://ru.investing.com/equities/dte-energy
230	DXC Technology Company	DXC Technology-ao	US23355L1061	https://ru.investing.com/equities/comp-science
231	Danaher Corporation	Danaher Corp-ao	US2358511028	https://www.nyse.com/quote/XNYS:DHR
232	Darden Restaurants, Inc.	Darden Restaurants-ao	US2371941053	https://www.nyse.com/quote/XNYS:DRI
233	DaVita Inc.	DaVita-ao	US23918K1088	https://www.nyse.com/quote/XNYS:DVA
234	Deere & Company	Deere & Company-ao	US2441991054	https://www.nyse.com/quote/XNYS:DE
235	Delta Air Lines, Inc.	Delta Air Lines-ao	US2473617023	https://www.nyse.com/quote/XNYS:DAL
236	DENTSPLY SIRONA Inc.	Dentsply Sirona-ao	US24906P1093	https://www.nasdaq.com/market-activity/stocks/xray
237	Devon Energy Corporation	Devon Energy Corp-ao	US25179M1036	https://www.nyse.com/quote/XNYS:DVN
238	DexCom, Inc.	DexCom-ao	US2521311074	https://www.nasdaq.com/market-activity/stocks/dxcm
239	Diamondback Energy, Inc.	Diamondback Energy-ao	US25278X1090	https://ru.investing.com/equities/diamondback-energy-inc
240	Digital Realty Trust, Inc.	Digital Realty Trust-ao	US2538681030	https://ru.investing.com/equities/digital-realty-trust-inc
241	The Walt Disney Company	Walt Disney Co-ao	US2546871060	https://www.nyse.com/quote/XNYS:DIS
242	Discover Financial Services	Discover Financial-ao	US2547091080	https://www.nyse.com/quote/XNYS:DFS
243	Dollar General Corporation	Dollar General Corp-ao	US2566771059	https://www.nyse.com/quote/XNYS:DG
244	Dollar Tree, Inc.	Dollar Tree-ao	US2567461080	https://ru.investing.com/equities/dollar-tree-inc
245	Dominion Energy, Inc.	Dominion Resources-ao	US25746U1097	https://www.nyse.com/quote/XNYS:D

№ п/п	Эмитент	Ценная бумага	ISIN	Источник
1	2	3	4	5
246	Dominos Pizza, Inc	Dominos Pizza-ao	US25754A2015	https://www.nyse.com/quote/XNYS:DPZ
247	Dover Corporation	Dover Corp-ao	US2600031080	https://www.nyse.com/quote/XNYS:DOV
248	Dow Inc.	Dow-ao	US2605571031	https://www.nyse.com/quote/XNYS:DOW
249	Duke Energy Corporation	Duke Energy-ao	US26441C2044	https://www.nyse.com/quote/XNYS:DUK
250	DuPont de Nemours, Inc.	DuPont de Nemours-ao	US26614N1028	https://www.nyse.com/quote/XNYS:DD
251	EOG Resources, Inc.	EOG Resources-ao	US26875P1012	https://www.nyse.com/quote/XNYS:EOG
252	Eastman Chemical Company	Eastman Chemical-ao	US2774321002	https://www.nyse.com/quote/XNYS:EMN
253	eBay Inc.	EBay-ao	US2786421030	https://www.nasdaq.com/market-activity/stocks/ebay
254	EchoStar Corporation	EchoStar Corporation ORD SHS CL A	US2787681061	https://ru.investing.com/equities/echostar-corp
255	Ecolab Inc.	Ecolab-ao	US2788651006	https://www.nyse.com/quote/XNYS:ECL
256	Edison International	Edison International-ao	US2810201077	https://www.nyse.com/quote/XNYS:EIX
257	Edwards Lifesciences Corporation	Edwards Lifesciences-ao	US28176E1082	https://www.nyse.com/quote/XNYS:EW
258	Electronic Arts Inc.	Electronic Arts-ao	US2855121099	https://ru.investing.com/equities/electronic-arts-inc
259	Embecta Corp.	Embecta Corp.	US29082K1051	https://ru.investing.com/equities/embecta
260	Emerson Electric Co.	Emerson Electric-ao	US2910111044	https://www.nyse.com/quote/XNYS:EMR
261	Enphase Energy, Inc.	Enphase Energy-ao	US29355A1079	https://www.nasdaq.com/market-activity/stocks/enph
262	Entegris, Inc.	ENTGUS	US29362U1043	https://ru.investing.com/equities/entegris-inc
263	Entergy Corporation	Entergy Corporation-ao	US29364G1031	https://www.nyse.com/quote/XNYS:ETR
264	EPAM Systems, Inc.	EPAM Systems-ao	US29414B1044	https://ru.investing.com/equities/epam-systems-inc
265	Equifax Inc.	Equifax Inc-ao	US2944291051	https://www.nyse.com/quote/XNYS:EFX
266	Equinix, Inc.	Equinix-ao	US29444U7000	https://ru.investing.com/equities/equinix,-inc
267	Essex Property Trust, Inc.	Essex Property Trust-ao	US2971781057	https://ru.investing.com/equities/essex-property-trust-inc
268	Etsy, Inc.	Etsy-ao	US29786A1060	https://ru.investing.com/equities/etsy-inc
269	Evergny, Inc.	Evergy	US30034W1062	https://www.nasdaq.com/market-activity/stocks/evrg

№ п/п	Эмитент	Ценная бумага	ISIN	Источник
1	2	3	4	5
270	Eversource Energy	Eversource Energy-ao	US30040W1080	https://ru.investing.com/equities/northeast-utilities
271	Exelon Corporation	Exelon Corporation-ao	US30161N1019	https://www.nasdaq.com/market-activity/stocks/exc
272	Expedia Group, Inc.	Expedia Group-ao	US30212P3038	https://www.nasdaq.com/market-activity/stocks/expe
273	Expeditors International of Washington, Inc.	Expeditors-ao	US3021301094	https://www.nasdaq.com/market-activity/stocks/expd
274	Extra Space Storage Inc.	Extra Space Storage-ao	US30225T1025	https://ru.investing.com/equities/extra-space-storage
275	Exxon Mobil Corporation	Exxon Mobil Corp-ao	US30231G1022	https://www.nyse.com/quote/XNYS:XOM
276	FMC Corporation	FMC Corporation-ao	US3024913036	https://www.nyse.com/quote/XNYS:FMC
277	Meta Platforms, Inc.	Meta Platforms Inc	US30303M1027	https://ru.investing.com/equities/facebook-inc
278	FactSet Research Systems Inc.	FactSet Research Sys-ao	US3030751057	https://ru.investing.com/equities/factset-research-systems-inc
279	Fastenal Company	Fastenal Company-ao	US3119001044	https://www.nasdaq.com/market-activity/stocks/fast
280	Federal Realty Investment Trust	Federal RealtyInvTrust-ao	US3137451015	https://ru.investing.com/equities/federal-realty-investment-trust
281	FedEx Corporation	FedEx Corporation-ao	US31428X1063	https://www.nyse.com/quote/XNYS:FDX
282	F5 Networks, Inc.	F5 Networks-ao	US3156161024	https://www.nasdaq.com/market-activity/stocks/ffiv
283	Fidelity National Information Services, Inc.	Fidelity National Inf-ao	US31620M1062	https://www.nyse.com/quote/XNYS:FIS
284	Fifth Third Bancorp	Fifth Third Bancorp-ao	US3167731005	https://www.nasdaq.com/market-activity/stocks/fitb
285	First Republic Bank	First Republic Bank-ao	US33616C1009	https://ru.investing.com/equities/first-republic-bank
286	Fiserv, Inc.	Fiserv Inc-ao	US3377381088	https://ru.investing.com/equities/fiserv-inc
287	FirstEnergy Corp.	FirstEnergy Corp-ao	US3379321074	https://ru.investing.com/equities/first-energy
288	Ford Motor Company	Ford Motor-ao	US3453708600	https://www.nyse.com/quote/XNYS:F
289	Fortinet, Inc.	Fortinet-ao	US34959E1091	https://ru.investing.com/equities/fortinet
290	Fortive Corporation	Fortive Corporation-ao	US34959J1088	https://ru.investing.com/equities/fortive-corp-historical-data
291	Fortune Brands Innovations Inc,	Fortune Brands H&S-ao	US34964C1062	https://www.nyse.com/quote/XNYS:FBIN
292	Fortrea Holdings Inc.	Fortrea Holdings Inc.	US34965K1079	https://ru.investing.com/equities/fortrea-holdings

№ п/п	Эмитент	Ценная бумага	ISIN	Источник
1	2	3	4	5
293	Fox Corporation	Fox Corp-A-ao, Class A	US35137L1052	https://ru.investing.com/equities/fox-corp
294	Fox Corporation	Fox Corp-B-ao, Class B	US35137L2043	https://www.nasdaq.com/market-activity/stocks/fox
295	Franklin Resources, Inc.	Franklin Resources Inc-ao	US3546131018	https://www.nyse.com/quote/XNYS:BEN
296	Freeport-McMoRan Inc.	Freeport-McMoRan-ao	US35671D8570	https://www.nyse.com/quote/XNYS:FCX
297	GE HealthCare Technologies Inc.	GE HealthCare Tech	US36266G1076	https://ru.investing.com/equities/ge-healthcare-holding-llc
298	Arthur J. Gallagher & Co.	Arthur J Gallagher-ao	US3635761097	https://www.nyse.com/quote/XNYS:AJG
299	Gartner, Inc.	Gartner-ao	US3666511072	https://www.nyse.com/quote/XNYS:IT
300	GE Vernova Inc.	GE Vernova Inc. ORD SHS	US36828A1016	https://ru.investing.com/equities/ge-vernova-llc
301	Generac Holdings Inc.	Generac Holdings-ao	US3687361044	https://ru.investing.com/equities/generac-holdings
302	General Dynamics Corporation	General Dynamics-ao	US3695501086	https://www.nyse.com/quote/XNYS:GD
303	General Electric Company	GENERAL ELECTRIC CO	US3696043013	https://www.nyse.com/quote/XNYS:GE
304	General Mills, Inc.	General Mills-ao	US3703341046	https://www.nyse.com/quote/XNYS:GIS
305	General Motors Company	General Motors-ao	US37045V1008	https://www.nyse.com/quote/XNYS:GM
306	Genuine Parts Company	Genuine Parts-ao	US3724601055	https://www.nyse.com/quote/XNYS:GPC
307	Gilead Sciences, Inc.	Gilead Sciences-ao	US3755581036	https://ru.investing.com/equities/gilead-sciences-inc
308	Global Payments Inc.	Global Payments-ao	US37940X1028	https://www.nyse.com/quote/XNYS:GPN
309	The Goldman Sachs Group, Inc.	Goldman Sachs Gr-ao	US38141G1040	https://www.nyse.com/quote/XNYS:GS
310	W.W. Grainger, Inc.	WW Grainger-ao	US3848021040	https://www.nyse.com/quote/XNYS:GWW
311	HCA Healthcare, Inc.	HCA Healthcare-ao	US40412C1018	https://www.nyse.com/quote/XNYS:HCA
312	HP Inc.	HP Inc -ao	US40434L1052	https://www.nyse.com/quote/XNYS:HPQ
313	Halliburton Company	Halliburton Co-ao	US4062161017	https://www.nyse.com/quote/XNYS:HAL
314	The Hartford Financial Services Group, Inc.	Hartford-ao	US4165151048	https://www.nyse.com/quote/XNYS:HIG
315	Hasbro, Inc.	Hasbro-ao	US4180561072	https://www.nasdaq.com/market-activity/stocks/has
316	Healthpeak Properties, Inc.	Healthpeak Properties-ao	US42250P1030	https://ru.investing.com/equities/hcp-inc

№ п/п	Эмитент	Ценная бумага	ISIN	Источник
1	2	3	4	5
317	Jack Henry & Associates, Inc.	Jack Henry&Associates-ao	US4262811015	https://www.nasdaq.com/market-activity/stocks/jkhy
318	The Hershey Company	Hershey Co-ao	US4278661081	https://www.nyse.com/quote/XNYS:HSY
319	Hess Corporation	Hess Corp-ao	US42809H1077	https://ru.investing.com/equities/hess-corp
320	Hewlett Packard Enterprise Company	Hewlett Packard Ent-ao	US42824C1099	https://www.nyse.com/quote/XNYS:HPE
321	Hilton Worldwide Holdings Inc.	Hilton Worldwide Hold-ao	US43300A2033	https://www.nyse.com/quote/XNYS:HLT
322	Hologic, Inc.	Hologic-ao	US4364401012	https://www.nasdaq.com/market-activity/stocks/holx
323	The Home Depot, Inc.	Home Depot-ao	US4370761029	https://www.nyse.com/quote/XNYS:HD
324	Honeywell International Inc.	Honeywell Intern-ao	US4385161066	https://ru.investing.com/equities/honeywell-intl
325	Hormel Foods Corporation	Hormel Foods-ao	US4404521001	https://www.nyse.com/quote/XNYS:HRL
326	Host Hotels & Resorts, Inc.	Host Hotels & Resorts-ao	US44107P1049	https://ru.investing.com/equities/host-hotels---res
327	Howmet Aerospace Inc.	Howmet Aerospace-ao	US4432011082	https://www.nyse.com/quote/XNYS:HWM
328	Humana Inc.	Humana-ao	US4448591028	https://www.nyse.com/quote/XNYS:HUM
329	J.B. Hunt Transport Services, Inc.	JB Hunt Transport-ao	US4456581077	https://www.nasdaq.com/market-activity/stocks/jbht
330	Huntington Bancshares Incorporated	Huntington Bancshares-ao	US4461501045	https://www.nasdaq.com/market-activity/stocks/hban
331	Huntington Ingalls Industries, Inc.	Huntington Ingalls-ao	US4464131063	https://www.nyse.com/quote/XNYS:HII
332	Hut 8 Corp.	HUT 8 CORP-REM ON CA USD	US44812J1043	https://ru.investing.com/equities/hut-8-mining?cid=1079918
333	IPG Photonics Corporation	IPG Photonics-ao	US44980X1090	https://www.nasdaq.com/market-activity/stocks/ipgp
334	IDEX Corporation	IDEX Corporation-ao	US45167R1041	https://www.nyse.com/quote/XNYS:IEX
335	IDEXX Laboratories, Inc	IDEXX Laboratories-ao	US45168D1046	https://www.nasdaq.com/market-activity/stocks/idxx
336	Illinois Tool Works Inc.	Illinois Tool Works-ao	US4523081093	https://www.nyse.com/quote/XNYS:ITW
337	Illumina, Inc.	Illumina-ao	US4523271090	https://www.nasdaq.com/market-activity/stocks/ilmn
338	Incyte Corporation	Incyte Corporation-ao	US45337C1027	https://www.nasdaq.com/market-activity/stocks/incy
339	Ingersoll Rand Inc.	Ingersoll Rand-ao	US45687V1061	https://www.nyse.com/quote/XNYS:IR
340	Intel Corporation	Intel-ao	US4581401001	https://www.nasdaq.com/market-activity/stocks/intc

№ п/п	Эмитент	Ценная бумага	ISIN	Источник
1	2	3	4	5
341	Intercontinental Exchange, Inc.	ICE-ao	US45866F1049	https://www.nyse.com/quote/XNYS:ICE
342	International Business Machines Corporation	IBM-ao	US4592001014	https://www.nyse.com/quote/XNYS:IBM
343	International Flavors & Fragrances Inc.	IFF-ao	US4595061015	https://ru.investing.com/equities/intl-flav---frag
344	International Paper Company	International Paper-ao	US4601461035	https://www.nyse.com/quote/XNYS:IP
345	The Interpublic Group of Companies, Inc.	Interpublic Group-ao	US4606901001	https://www.nyse.com/quote/XNYS:IPG
346	Intuit Inc.	Intuit-ao	US4612021034	https://ru.investing.com/equities/intuit
347	Intuitive Surgical, Inc.	Intuitive Surgical-ao	US46120E6023	https://www.nasdaq.com/market-activity/stocks/isrg
348	IQVIA Holdings Inc.	IQVIA Holdings-ao	US46266C1053	https://www.nyse.com/quote/XNYS:IQV
349	Iron Mountain Incorporated	Iron Mountain-ao	US46284V1017	https://ru.investing.com/equities/iron-mountain-inc
350	JPMorgan Chase & Co.	JPMorgan Chase & Co-ao	US46625H1005	https://www.nyse.com/quote/XNYS:JPM
351	Jacobs Solutions Inc.	Jacobs Solutions Inc.	US46982L1089	https://ru.investing.com/equities/jacobs-engineer
352	Johnson & Johnson	Johnson&Johnson-ao	US4781601046	https://www.nyse.com/quote/XNYS:JNJ
353	Juniper Networks, Inc.	Juniper Networks-ao	US48203R1041	https://www.nyse.com/quote/XNYS:JNPR
354	KLA Corporation	KLA Corp-ao	US4824801009	https://www.nasdaq.com/market-activity/stocks/klac
355	Kellogg Company	Kellogg Company-ao	US4878361082	https://www.nyse.com/quote/XNYS:K
356	KeyCorp	KeyCorp-ao	US4932671088	https://www.nyse.com/quote/XNYS:KEY
357	Keysight Technologies, Inc.	Keysight Technologies-ao	US49338L1035	https://ru.investing.com/equities/keysight-technologies
358	Kimberly-Clark Corporation	Kimberly-Clark Corp-ao	US4943681035	https://ru.investing.com/equities/kimberly-clark
359	Kimco Realty Corporation	Kimco Realty-ao	US49446R1095	https://ru.investing.com/equities/kimco-realty
360	Kinder Morgan, Inc.	Kinder Morgan-ao	US49456B1017	https://www.nyse.com/quote/XNYS:KMI
361	The Kraft Heinz Company	Kraft Heinz Company-ao	US5007541064	https://www.nasdaq.com/market-activity/stocks/khc
362	The Kroger Co.	Kroger-ao	US5010441013	https://www.nyse.com/quote/XNYS:KR
363	LKQ Corporation	LKQ Corp-ao	US5018892084	https://www.nasdaq.com/market-activity/stocks/lkq
364	L3Harris Technologies, Inc.	L3 Harris Technologies-ao	US5024311095	https://www.nyse.com/quote/XNYS:LHX

№ п/п	Эмитент	Ценная бумага	ISIN	Источник
1	2	3	4	5
365	Laboratory Corporation of America Holdings	LabCorp-ao	US50540R4092	https://www.nyse.com/quote/XNYS:LH
366	Lam Research Corporation	Lam Research-ao	US5128071082	https://ru.tradingview.com/symbols/NASDAQ-LRCX/
367	Lamb Weston Holdings, Inc.	Lamb Weston Holdings-ao	US5132721045	https://www.nyse.com/quote/XNYS:LW
368	Las Vegas Sands Corp.	Las Vegas Sands-ao	US5178341070	https://www.nyse.com/quote/XNYS:LVS
369	The Estee Lauder Companies Inc.	Estee Lauder Comp-ao	US5184391044	https://ru.investing.com/equities/estee-lauder
370	Leidos Holdings, Inc	Leidos Holdings-ao	US5253271028	https://ru.investing.com/equities/leidos-holdings
371	Lennar Corporation	Lennar Corp-A-ao, Class A	US5260571048	https://www.nyse.com/quote/XNYS:LEN
372	Eli Lilly and Company	Eli Lilly-ao	US5324571083	https://www.nyse.com/quote/XNYS:LLY
373	Lincoln National Corporation	Lincoln National Corp-ao	US5341871094	https://www.nyse.com/quote/XNYS:LNC
374	Live Nation Entertainment, Inc.	Live Nation-ao	US5380341090	https://www.nyse.com/quote/XNYS:LYV
375	Lockheed Martin Corporation	Lockheed Martin-ao	US5398301094	https://www.nyse.com/quote/XNYS:LMT
376	Loews Corporation	Loews Corp-ao	US5404241086	https://www.nyse.com/quote/XNYS:L
377	Lowe s Companies, Inc.	Lowes Companies-ao	US5486611073	https://www.nyse.com/quote/XNYS:LOW
378	Lumen Technologies, Inc.	Lumen Technologies-ao	US5502411037	https://www.nyse.com/quote/XNYS:LUMN
379	M&T Bank Corporation	M&T Bank Corp-ao	US55261F1049	https://ru.investing.com/equities/m-t-bank-corp
380	MGM Resorts International	MGM Resorts Int-ao	US5529531015	https://www.nyse.com/quote/XNYS:MGM
381	MSCI Inc.	MSCI-ao	US55354G1004	https://www.nyse.com/quote/XNYS:MSCI
382	Marathon Digital Holdings Inc.	Marathon Digital Hold-ao	US5657881067	https://ru.investing.com/equities/marathon-pa
383	Marathon Oil Corporation	Marathon Oil Corp-ao	US5658491064	https://www.nyse.com/quote/XNYS:MRO
384	Marathon Petroleum Corporation	Marathon Petroleum-ao	US56585A1025	https://www.nyse.com/quote/XNYS:MPC
385	MarketAxess Holdings Inc.	MarketAxess Hold-ao	US57060D1081	https://www.nasdaq.com/market-activity/stocks/mktx
386	Marsh & McLennan Companies, Inc.	Marsh & McLennan-ao	US5717481023	https://ru.investing.com/equities/marsh---mclennan
387	Marriott International, Inc.	Marriott-ao	US5719032022	https://www.nasdaq.com/market-activity/stocks/mar
388	Martin Marietta Materials, Inc.	Martin Marietta-ao	US5732841060	https://www.nyse.com/quote/XNYS:MLM

№ п/п	Эмитент	Ценная бумага	ISIN	Источник
1	2	3	4	5
389	Marvell Technology, Inc.	MRVLUS	US5738741041	https://www.nasdaq.com/market-activity/stocks/mrvl
390	Masco Corporation	Masco Corp-ao	US5745991068	https://www.nyse.com/quote/XNYS:MAS
391	Mastercard Incorporated	MasterCard Inc-A-ao, Class A	US57636Q1040	https://www.nyse.com/quote/XNYS:MA
392	MasterBrand, Inc.	MasterBrand	US57638P1049	https://ru.investing.com/equities/masterbrand
393	Match Group, Inc. NEW	Match Group-ao	US57667L1070	https://www.nasdaq.com/market-activity/stocks/mtch
394	McCormick & Company, Incorporated	McCormick & Company-ao	US5797802064	https://www.nyse.com/quote/XNYS:MKC
395	McDonald's Corporation	McDonalds Corp-ao	US5801351017	https://www.nyse.com/quote/XNYS:MCD
396	McKesson Corporation	McKesson Corporation-ao	US58155Q1031	https://www.nyse.com/quote/XNYS:MCK
397	Merck & Co., Inc.	Merck & Co-ao	US58933Y1055	https://www.nyse.com/quote/XNYS:MRK
398	MetLife, Inc.	MetLife-ao	US59156R1086	https://www.nyse.com/quote/XNYS:MET
399	Mettler-Toledo International Inc.	Mettler-Toledo Int-ao	US5926881054	https://www.nyse.com/quote/XNYS:MTD
400	Microsoft Corporation	Microsoft-ao	US5949181045	https://ru.investing.com/equities/microsoft-corp
401	MicroStrategy Incorporated	MicroStrategy-ao	US5949724083	https://www.nasdaq.com/market-activity/stocks/mstr
402	Microchip Technology Incorporated	Microchip Technology-ao	US5950171042	https://www.nasdaq.com/market-activity/stocks/mchp
403	Micron Technology, Inc.	Micron Technolg-ao	US5951121038	https://www.nasdaq.com/market-activity/stocks/mu
404	Mid-America Apartment Communities, Inc	Mid-America Apartment-ao	US59522J1034	https://ru.investing.com/equities/mid-america-apartment-communities
405	Moderna, Inc.	Moderna, Inc.	US60770K1079	https://www.nasdaq.com/market-activity/stocks/mrna
406	Mohawk Industries, Inc.	Mohawk Industries-ao	US6081901042	https://www.nyse.com/quote/XNYS:MHK
407	Molson Coors Beverage Company	Molson Coors Beverage-ao	US60871R2094	https://www.nyse.com/quote/XNYS:TAP
408	Mondelez International, Inc.	Mondelez Int-ao	US6092071058	https://www.nasdaq.com/market-activity/stocks/mdlz
409	Monolithic Power Systems, Inc.	Monolithic Power Syst-ao	US6098391054	https://www.nasdaq.com/market-activity/stocks/mpwr
410	Monster Beverage Corporation	Monster Beverage-ao	US61174X1090	https://www.nasdaq.com/market-activity/stocks/mnst
411	Moody's Corporation	Moody's Corp-ao	US6153691059	https://www.nyse.com/quote/XNYS:MCO

№ п/п	Эмитент	Ценная бумага	ISIN	Источник
1	2	3	4	5
412	Morgan Stanley	Morgan Stanley-ao	US6174464486	https://www.nyse.com/quote/XNYS:MS
413	The Mosaic Company	Mosaic Co-ao	US61945C1036	https://www.nyse.com/quote/XNYS:MOS
414	Motorola Solutions, Inc.	Motorola Solutions-ao	US6200763075	https://www.nyse.com/quote/XNYS:MSI
415	NRG Energy, Inc.	NRG Energy Inc.-ao	US6293775085	https://www.nyse.com/quote/XNYS:NRG
416	NVR, Inc.	NVR-ao	US62944T1051	https://www.nyse.com/quote/XNYS:NVR
417	Nasdaq, Inc.	Nasdaq-ao	US6311031081	https://www.nasdaq.com/market-activity/stocks/ndaq
418	NetApp Inc	NetApp-ao	US64110D1046	https://www.nasdaq.com/market-activity/stocks/ntap
419	Netflix, Inc.	Netflix-ao	US64110L1061	https://www.nasdaq.com/market-activity/stocks/nflx
420	Newell Brands Inc.	Newell Brands-ao	US6512291062	https://www.nasdaq.com/market-activity/stocks/nwl
421	Newmont Corporation	Newmont Corp-ao	US6516391066	https://www.nyse.com/quote/XNYS:NEM
422	News Corporation	News Corp-A-ao, Class A	US65249B1098	https://ru.investing.com/equities/news-corp.
423	News Corporation	News Corp-B-ao, Class B	US65249B2088	https://ru.investing.com/equities/news-corporation
424	NextEra Energy, Inc.	NextEra Energy-ao	US65339F1012	https://www.nyse.com/quote/XNYS:NEE
425	NIKE, Inc.	Nike-B-ao, Class B	US6541061031	https://ru.investing.com/equities/nike
426	NiSource Inc.	NiSource-ao	US65473P1057	https://ru.investing.com/equities/ni-source-inc
427	Nordson Corporation	Nordson Corp-ao	US6556631025	https://ru.investing.com/equities/nordson-corp
428	Norfolk Southern Corporation	Norfolk Southern-ao	US6558441084	https://www.nyse.com/quote/XNYS:NSC
429	Northern Trust Corporation	Northern Trust-ao	US6658591044	https://www.nasdaq.com/market-activity/stocks/ntrs
430	Northrop Grumman Corporation	Northrop Grumman Corp-ao	US6668071029	https://www.nyse.com/quote/XNYS:NOC
431	Gen Digital Inc.	NortonLifeLock-ao	US6687711084	https://ru.investing.com/equities/symantec-corp
432	Nucor Corporation	Nucor Corp-ao	US6703461052	https://www.nyse.com/quote/XNYS:NUE
433	NVIDIA Corporation	NVIDIA-ao	US67066G1040	https://www.nasdaq.com/market-activity/stocks/nvda
434	O'Reilly Automotive, Inc.	O'Reilly Automotive-ao	US67103H1077	https://ru.investing.com/equities/oreilly-automotive
435	Occidental Petroleum Corporation	Occidental Petroleum-ao	US6745991058	https://www.nyse.com/quote/XNYS:OXY

№ п/п	Эмитент	Ценная бумага	ISIN	Источник
1	2	3	4	5
436	Old Dominion Freight Line, Inc.	OldDominionFreightLine-ao	US6795801009	https://www.nasdaq.com/market-activity/stocks/odfl
437	Omnicom Group Inc.	Omnicom Group-ao	US6819191064	https://www.nyse.com/quote/XNYS:OMC
438	Oneok Inc.	ONEOK-ao	US6826801036	https://www.nyse.com/quote/XNYS:OKE
439	Oracle Corporation	Oracle Corp-ao	US68389X1054	https://www.nyse.com/quote/XNYS:ORCL
440	Organon & Co.	Organon & Co-ao	US68622V1061	https://www.nyse.com/quote/XNYS:OGN
441	Otis Worldwide Corporation	Otis Worldwide-ao	US68902V1070	https://ru.investing.com/equities/otis-worldwide-corp
442	The PNC Financial Services Group, Inc.	PNC Financial Services-ao	US6934751057	https://www.nyse.com/quote/XNYS:PNC
443	PPG Industries, Inc.	PPG Industries-ao	US6935061076	https://www.nyse.com/quote/XNYS:PPG
444	PPL Corporation	PPL Corp-ao	US69351T1060	https://www.nyse.com/quote/XNYS:PPL
445	PVH Corp.	PVH Corp-ao	US6936561009	https://www.nyse.com/quote/XNYS:PVH
446	PTC Inc.	PTC-ao	US69370C1009	https://www.nasdaq.com/market-activity/stocks/ptc
447	PACCAR Inc.	PACCAR-ao	US6937181088	https://ru.investing.com/equities/paccar-inc
448	Packaging Corporation of America	Packaging Corp-ao	US6951561090	https://ru.investing.com/equities/packaging-corp
449	Palo Alto Networks, Inc.	Palo Alto Networks-ao	US6974351057	https://ru.investing.com/equities/palo-alto-netwrk
450	Parker-Hannifin Corporation	Parker-Hannifin Corp-ao	US7010941042	https://www.nyse.com/quote/XNYS:PH
451	Paychex, Inc.	Paychex-ao	US7043261079	https://ru.investing.com/equities/paychex-inc
452	Paycom Software, Inc.	Paycom Software-ao	US70432V1026	https://ru.investing.com/equities/paycom-soft
453	PayPal Holdings, Inc.	PayPal Holdings-ao	US70450Y1038	https://www.nasdaq.com/market-activity/stocks/pypl
454	PENN Entertainment, Inc.	Penn National Gaming-ao	US7075691094	https://www.nasdaq.com/market-activity/stocks/penn
455	PepsiCo, Inc.	PepsiCo-ao	US7134481081	https://www.nasdaq.com/market-activity/stocks/pep
456	Revvity, Inc.	Revvity-ao	US7140461093	https://ru.investing.com/equities/perkinelmer
457	Pfizer Inc.	Pfizer Inc-ao	US7170811035	https://www.nyse.com/quote/XNYS:PFE
458	Philip Morris International Inc.	Philip Morris Int-ao	US7181721090	https://ru.investing.com/equities/philip-morris-intl
459	Phillips 66	Phillips 66-ao	US7185461040	https://www.nyse.com/quote/XNYS:PSX

№ п/п	Эмитент	Ценная бумага	ISIN	Источник
1	2	3	4	5
460	PHINIA Inc.	PHINIA Inc.	US71880K1016	https://ru.investing.com/equities/phinia
461	Pinnacle West Capital Corporation	Pinnacle West Capital-ao	US7234841010	https://ru.investing.com/equities/pinnacle-west
462	Pioneer Natural Resources Company	Pioneer Natural Res-ao	US7237871071	https://www.nyse.com/quote/XNYS:PXN
463	Pool Corporation	Pool Corp-ao	US73278L1052	https://www.nasdaq.com/market-activity/stocks/pool
464	T. Rowe Price Group, Inc.	T.Rowe Price Group-ao	US74144T1088	https://www.nasdaq.com/market-activity/stocks/trow
465	Principal Financial Group, Inc.	Principal-ao	US74251V1026	https://www.nasdaq.com/market-activity/stocks/pfg
466	The Procter & Gamble Company	Procter & Gamble-ao	US7427181091	https://www.nyse.com/quote/XNYS:PG
467	The Progressive Corporation	Progressive-ao	US7433151039	https://www.nyse.com/quote/XNYS:PGR
468	Prudential Financial, Inc.	Prudential Financial-ao	US7443201022	https://ru.investing.com/equities/prudential-fin
469	Public Service Enterprise Group Incorporated	PSEG-ao	US7445731067	https://www.nyse.com/quote/XNYS:PEG
470	Public Storage	Public Storage-ao	US74460D1090	https://ru.investing.com/equities/public-stg-mln
471	PulteGroup, Inc.	PulteGroup-ao	US7458671010	https://www.nyse.com/quote/XNYS:PHM
472	Qorvo, Inc.	Qorvo-ao	US74736K1016	https://www.nasdaq.com/market-activity/stocks/qrvo
473	QUALCOMM Incorporated	Qualcomm-ao	US7475251036	https://www.nasdaq.com/market-activity/stocks/qcom
474	Quanta Services, Inc.	Quanta Services-ao	US74762E1029	https://www.nyse.com/quote/XNYS:PWR
475	Quest Diagnostics Incorporated	Quest Diagnostics-ao	US74834L1008	https://www.nyse.com/quote/XNYS:DGX
476	Ralph Lauren Corporation	Ralph Lauren-ao	US7512121010	https://www.nyse.com/quote/XNYS:RL
477	Raymond James Financial, Inc	Raymond James Finl-ao	US7547301090	https://www.nyse.com/quote/XNYS:RJF
478	Raytheon Technologies Corporation	Raytheon Technologies-ao	US75513E1010	https://www.nyse.com/quote/XNYS:RTX
479	Realty Income Corporation	Realty Income-ao	US7561091049	https://ru.investing.com/equities/realty-income
480	Regency Centers Corporation	Regency Centers-ao	US7588491032	https://ru.investing.com/equities/regency-centers-corp
481	Regeneron Pharmaceuticals, Inc.	Regeneron Pharma-ao	US75886F1075	https://www.nasdaq.com/market-activity/stocks/regn
482	Regions Financial Corporation	Regions Financial-ao	US7591EP1005	https://www.nyse.com/quote/XNYS:RF
483	Republic Services, Inc.	Republic Services-ao	US7607591002	https://www.nyse.com/quote/XNYS:RSG

№ п/п	Эмитент	Ценная бумага	ISIN	Источник
1	2	3	4	5
484	ResMed Inc.	ResMed-ao	US7611521078	https://ru.investing.com/equities/resmed-inc
485	Riot Platforms, Inc.	Riot Platforms, Inc.	US7672921050	https://ru.investing.com/equities/venaxis
486	Robert Half Inc.	Robert Half Intern-ao	US7703231032	https://ru.investing.com/equities/robert-half-intl
487	Rockwell Automation, Inc.	Rockwell Automation-ao	US7739031091	https://www.nyse.com/quote/XNYS:ROK
488	Rollins, Inc.	Rollins-ao	US7757111049	https://www.nyse.com/quote/XNYS:ROL
489	Roper Technologies, Inc.	Roper Technologies-ao	US7766961061	https://www.nasdaq.com/market-activity/stocks/rop
490	Ross Stores, Inc.	Ross Stores-ao	US7782961038	https://www.nasdaq.com/market-activity/stocks/rost
491	S&P Global Inc.	S&P Global-ao	US78409V1044	https://www.nyse.com/quote/XNYS:SPGI
492	SBA Communications Corporation	SBA Communications-ao	US78410G1040	https://ru.investing.com/equities/sba-communications-corp
493	SVB Financial Group	SVB Financial-ao	US78486Q1013	https://ru.investing.com/equities/svb-financial-gro
494	Salesforce, inc.	Salesforce.com-ao	US79466L3024	https://www.nyse.com/quote/XNYS:CRM
495	Henry Schein, Inc.	Henry Schein-ao	US8064071025	https://www.nasdaq.com/market-activity/stocks/hsic
496	Charles Schwab Corporation	Charles Schwab Corp-ao	US8085131055	https://ru.investing.com/equities/charles-schwab
497	Sealed Air Corporation	Sealed Air-ao	US81211K1007	https://www.nyse.com/quote/XNYS:SEE
498	Sempra Energy	Sempra Energy-ao	US8168511090	https://www.nyse.com/quote/XNYS:SRE
499	ServiceNow, Inc.	ServiceNow-ao	US81762P1021	https://www.nyse.com/quote/XNYS:NOW
500	Sherwin-Williams Company	Sherwin-Williams-ao	US8243481061	https://www.nyse.com/quote/XNYS:SHW
501	Signature Bank	Signature Bank-ao	US82669G1040	https://ru.investing.com/equities/signature-bank
502	Silvergate Capital Corporation	Silvergate Capital-ao	US82837P4081	https://ru.investing.com/equities/silvergate-capital-corp
503	Simon Property Group, Inc.	Simon Property-ao	US8288061091	https://ru.investing.com/equities/simon-prop-grp
504	Skyworks Solutions, Inc.	Skyworks Solutions-ao	US83088M1027	https://www.nasdaq.com/market-activity/stocks/swks
505	A. O. Smith Corporation	A.O. Smith Corporation-ao	US8318652091	https://www.nyse.com/quote/XNYS:AOS
506	J. M. Smucker Company	J.M. Smucker-ao	US8326964058	https://www.nyse.com/quote/XNYS:SJM
507	Snap-on Incorporated	Snap-on-ao	US8330341012	https://ru.investing.com/equities/snapon-inc

№ п/п	Эмитент	Ценная бумага	ISIN	Источник
1	2	3	4	5
508	SolarEdge Technologies, Inc.	SolarEdge Technolog-ao	US83417M1045	https://www.nasdaq.com/market-activity/stocks/sedg
509	Solventum Corporation	Solventum Corporation ORD SHS	US83444M1018	https://ru.investing.com/equities/solventum
510	Southern Company	The Southern Company	US8425871071	https://www.nyse.com/quote/XNYS:SO
511	Southwest Airlines Co.	Southwest Airlines-ao	US8447411088	https://www.nyse.com/quote/XNYS:LUV
512	Stanley Black & Decker, Inc.	Stanley Black & Decker-ao	US8545021011	https://www.nyse.com/quote/XNYS:SWK
513	Starbucks Corporation	Starbucks-ao	US8552441094	https://www.nasdaq.com/market-activity/stocks/sbx
514	State Street Corporation	State Street-ao	US8574771031	https://www.nyse.com/quote/XNYS:STT
515	Stryker Corporation	Stryker-ao	US8636671013	https://www.nyse.com/quote/XNYS:SYK
516	Synopsys, Inc.	Synopsys-ao	US8716071076	https://www.nasdaq.com/market-activity/stocks/snps
517	Synchrony Financial	Synchrony Financial-ao	US87165B1035	https://www.nyse.com/quote/XNYS:SYF
518	Sysco Corporation	Sysco-ao	US8718291078	https://ru.investing.com/equities/sysco-corp
519	The TJX Companies, Inc.	TJX Comp-ao	US8725401090	https://www.nyse.com/quote/XNYS:TJX
520	T-Mobile US, Inc.	T-Mobile US-ao	US8725901040	https://www.nasdaq.com/market-activity/stocks/tmus
521	Take-Two Interactive Software, Inc.	Take-Two Interactive-ao	US8740541094	https://www.nasdaq.com/market-activity/stocks/ttwo
522	Tapestry, Inc.	Tapestry-ao	US8760301072	https://www.nyse.com/quote/XNYS:TPR
523	Target Corporation	Target Corp-ao	US87612E1064	https://www.nyse.com/quote/XNYS:TGT
524	Teledyne Technologies Incorporated	Teledyne Technologies-ao	US8793601050	https://www.nyse.com/quote/XNYS:TDY
525	Teleflex Incorporated	Teleflex-ao	US8793691069	https://www.nyse.com/quote/XNYS:TFX
526	Teradyne, Inc.	Teradyne-ao	US8807701029	https://www.nasdaq.com/market-activity/stocks/ter
527	Tesla, Inc.	Tesla-ao	US88160R1014	https://www.nasdaq.com/market-activity/stocks/tsla
528	Texas Instruments Incorporated	Texas Instrument-ao	US8825081040	https://www.nasdaq.com/market-activity/stocks/txn
529	Textron Inc.	Textron-ao	US8832031012	https://www.nyse.com/quote/XNYS:TXT
530	Thermo Fisher Scientific Inc.	Thermo Fisher-ao	US8835561023	https://www.nyse.com/quote/XNYS:TMO
531	3M Company	3M Co-ao	US88579Y1010	https://www.nyse.com/quote/XNYS:MMM

№ п/п	Эмитент	Ценная бумага	ISIN	Источник
1	2	3	4	5
532	Tractor Supply Company	Tractor Supply-ao	US8923561067	https://www.nasdaq.com/market-activity/stocks/tsco
533	TransDigm Group Incorporated	TransDigm Group-ao	US8936411003	https://ru.investing.com/equities/transdigm-group-inc
534	The Travelers Companies, Inc.	Travelers Companies-ao	US89417E1091	https://www.nyse.com/quote/XNYS:TRV
535	Trimble Inc.	Trimble Inc	US8962391004	https://ru.investing.com/equities/trimble-navigation-ltd
536	Truist Financial Corporation	Truist Financial Corp-ao	US89832Q1094	https://ru.investing.com/equities/bb-t-corp
537	Tyler Technologies, Inc.	Tyler Technologies-ao	US9022521051	https://www.nyse.com/quote/XNYS:TYL
538	Tyson Foods, Inc.	Tyson Foods-ao, Class A	US9024941034	https://www.nyse.com/quote/XNYS:TSN
539	UDR, Inc.	UDR-ao	US9026531049	https://ru.investing.com/equities/udr
540	U.S. Bancorp	U.S. Bancorp-ao	US9029733048	https://www.nyse.com/quote/XNYS:USB
541	Uber Technologies, Inc.	Uber Technolog-ao	US90353T1007	https://www.nyse.com/quote/XNYS:UBER
542	Ulta Beauty, Inc.	Ulta Beauty-ao	US90384S3031	https://www.nasdaq.com/market-activity/stocks/ulta
543	Under Armour, Inc.	Under Armour-A-ao, Class A	US9043111072	https://ru.investing.com/equities/under-armour
544	Under Armour, Inc.	Under Armour-C-ao, Class C	US9043112062	https://www.nyse.com/quote/XNYS:UA
545	Union Pacific Corporation	Union Pacific Corp-ao	US9078181081	https://ru.investing.com/equities/union-pacific
546	United Airlines Holdings, Inc.	United Airlines Hold-ao	US9100471096	https://www.nasdaq.com/market-activity/stocks/ual
547	United Parcel Service, Inc.	United Parcel Service-ao	US9113121068	https://www.nyse.com/quote/XNYS:UPS
548	United Rentals, Inc.	United Rentals-ao	US9113631090	https://www.nyse.com/quote/XNYS:URI
549	UnitedHealth Group Incorporated	UnitedHealth-ao	US91324P1021	https://www.nyse.com/quote/XNYS:UNH
550	Universal Health Services, Inc.	Universal Health Serv-ao	US9139031002	https://www.nyse.com/quote/XNYS:UHS
551	V.F. Corporation	V.F. Corporation-ao	US9182041080	https://www.nyse.com/quote/XNYS:VFC
552	Valero Energy Corporation	Valero Energy Corp-ao	US91913Y1001	https://www.nyse.com/quote/XNYS:VLO
553	Ventas, Inc.	Ventas-ao	US92276F1003	https://www.nasdaq.com/market-activity/stocks/vrtx
554	Veralto Corp	Veralto Corp	US92338C1036	https://ru.investing.com/equities/veralto
555	VeriSign, Inc.	VeriSign-ao	US92343E1029	https://www.nasdaq.com/market-activity/stocks/vrsn

№ п/п	Эмитент	Ценная бумага	ISIN	Источник
1	2	3	4	5
556	Verizon Communications Inc.	Verizon Communicat-ao	US92343V1044	https://www.nyse.com/quote/XNYS:VZ
557	Verisk Analytics, Inc.	Verisk Analytics-ao	US92345Y1064	https://www.nasdaq.com/market-activity/stocks/vrsk
558	Vertex Pharmaceuticals Incorporated	Vertex Pharmaceuticals-ao	US92532F1003	https://www.nasdaq.com/market-activity/stocks/vrtx
559	Paramount Global	PARAMOUNT GLOBAL	US92556H2067	https://www.nasdaq.com/market-activity/stocks/para
560	Viatis Inc.	Viatis-ao	US92556V1061	https://www.nasdaq.com/market-activity/stocks/vtrs
561	Visa Inc.	Visa Inc-A-ao	US92826C8394	https://www.nyse.com/quote/XNYS:V
562	Vornado Realty Trust	Vornado Realty Trust-ao	US9290421091	https://ru.investing.com/equities/vornado-realty
563	Vulcan Materials Company	Vulcan Materials-ao	US9291601097	https://ru.investing.com/equities/vulcan-matrls
564	WEC Energy Group, Inc.	WEC Energy-ao	US92939U1060	https://www.nyse.com/quote/XNYS:WEC
565	WK Kellogg Co	WK Kellogg Co	US92942W1071	https://ru.investing.com/equities/wk-kellogg
566	Westinghouse Air Brake Technologies Corp.	Wabtec Corp-ao	US9297401088	https://www.nyse.com/quote/XNYS:WAB
567	Walmart Inc.	Walmart-ao	US9311421039	https://www.nyse.com/quote/XNYS:WMT
568	Walgreens Boots Alliance, Inc.	Walgreens Boots-ao	US9314271084	https://www.nasdaq.com/market-activity/stocks/wba
569	Warner Bros. Discovery, Inc.	Warner BrosDiscovery-A-ao	US9344231041	https://ru.investing.com/equities/discovery-holding-co
570	Waste Management, Inc	Waste Management-ao	US94106L1098	https://www.nyse.com/quote/XNYS:WM
571	Waters Corporation	Waters Corp-ao	US9418481035	https://www.nyse.com/quote/XNYS:WAT
572	Wells Fargo & Company	Wells Fargo & Comp-ao	US9497461015	https://www.nyse.com/quote/XNYS:WFC
573	Welltower Inc.	Welltower-ao	US95040Q1040	https://ru.investing.com/equities/health-care-reit
574	West Pharmaceutical Services, Inc.	West Pharmaceutical-ao	US9553061055	https://ru.investing.com/equities/west-pharmaceutical-services-inc
575	Western Digital Corporation	Western Digital Corp-ao	US9581021055	https://www.nasdaq.com/market-activity/stocks/wdc
576	WestRock Company	WestRock Co-ao	US96145D1054	https://www.nyse.com/quote/XNYS:WRK
577	Weyerhaeuser Company	Weyerhaeuser-ao	US9621661043	https://ru.investing.com/equities/weyerhaeuser
578	Whirlpool Corporation	Whirlpool-ao	US9633201069	https://ru.investing.com/equities/whirl-pool-corp

№ п/п	Эмитент	Ценная бумага	ISIN	Источник
1	2	3	4	5
579	The Williams Companies, Inc.	Williams Comp-ao	US9694571004	https://www.nyse.com/quote/XNYS:WMB
580	Wynn Resorts, Limited	Wynn Resorts-ao	US9831341071	https://www.nasdaq.com/market-activity/stocks/wynn
581	Xcel Energy Inc.	Xcel Energy-ao	US98389B1008	https://ru.investing.com/equities/xcel-energy
582	Xylem Inc.	Xylem-ao	US98419M1009	https://ru.investing.com/equities/xylem
583	Yum Brands, Inc.	Yum! Brands-ao	US9884981013	https://www.nyse.com/quote/XNYS:YUM
584	ZimVie Inc.	ZimVie Inc.	US98888T1079	https://ru.investing.com/equities/zimvie
585	Zebra Technologies Corporation	Zebra Technologies-ao	US9892071054	https://www.nasdaq.com/market-activity/stocks/zbra
586	Zimmer Biomet Holdings, Inc.	Zimmer Biomet Hold-ao	US98956P1021	https://www.nyse.com/quote/XNYS:ZBH
587	Zions Bancorporation	Zions Bancorporation-ao	US9897011071	https://www.nasdaq.com/market-activity/stocks/zion
588	Zoetis Inc.	Zoetis Inc-ao	US98978V1035	https://www.nyse.com/quote/XNYS:ZTS
589	Zscaler, Inc.	ZSUS	US98980G1022	https://www.nasdaq.com/market-activity/stocks/zs
590	Zoom Video Communications, Inc.	Zoom Video Com-ao	US98980L1017	https://www.nasdaq.com/market-activity/stocks/zm

Таблица 5. Источник информации по объектам оценки и рыночным данным (депозитарные расписки)

№ п/п	Эмитент	Ценная бумага	ISIN	Источник
1	2	3	4	5
1	ДжПМорган Чейз Банк, Н.А.	Agro Blockchain PLC	US0401261047	https://ru.investing.com/equities/argo-blockchain-adr
2	The Bank of New York Mellon	Baidu Inc ADR Lev3	US0567521085	https://www.nasdaq.com/market-activity/stocks/bidu

Таблица 6. Источник информации по объектам оценки и рыночным данным (акции инвестиционных фондов, паи)

№ п/п	Эмитент	Ценная бумага	ISIN	Источник
1	2	3	4	5
1	iShares Core EURO STOXX 50 UCITS ETF (DE)	iShares Core EURO STOXX 50 UCITS ETF (DE)	DE0005933956	https://ru.investing.com/etfs/ishares-euro-stoxx-50-(de)-de
2	iShares J.P.Morgan USD EM Bond UCITS ETF USD (Dist)	iShares J.P.Morgan USD EM Bond UCITS ETF USD (Dist)	IE00B2NPKV68	https://ru.investing.com/etfs/ishares-jp-usd-emerging-mkts-bond
3	iShares MSCI Emerging Markets ETF	iShares MSCI Emerging Markets ETF	US4642872349	https://ru.investing.com/etfs/ishares-msci-emg-markets

№ п/п	Эмитент	Ценная бумага	ISIN	Источник
1	2	3	4	5
4	iShares Global Financials ETF	iShares Global Financials	US4642873339	https://ru.investing.com/etfs/ishares-s-p-global-financial
5	iShares Biotechnology ETF	iShares Biotechnology ETF	US4642875565	https://ru.investing.com/etfs/ishares-nasdaq-biotech
6	iShares J.P. Morgan USD Emerging Markets Bond Fund	iShares J.P. Morgan USD Emerging Markets Bond Fund	US4642882819	https://ru.investing.com/etfs/ishares-jpmorgan-usd-em-mkts-bd
7	KraneShares CSI China Internet ETF	KraneShr CSI China Intern	US5007673065	https://ru.investing.com/etfs/kraneshares-csi-china-internet
8	Prologis Inc, REIT	Prologis, Inc. REIT	US74340W1036	https://ru.investing.com/equities/prologis
9	ProShares S&P 500 Dividend Aristocrats ETF	ProShares S&P 500 Dividend Aristocrats ETF	US74348A4673	https://ru.investing.com/etfs/proshares-s-p-500-aristocrats
10	SPDR S&P 500 ETF Trust	SPDR S&P 500 ETF Trust	US78462F1030	https://ru.investing.com/etfs/spdr-s-p-500
11	SPDR Gold Trust	SPDR Gold Trust	US78463V1070	https://ru.investing.com/etfs/spdr-gold-trust
12	SPDR Bloomberg 1-3 Month T-Bill ETF	SPDR Bloomberg 1-3 Month T-Bill ETF	US78468R6633	https://ru.investing.com/etfs/spdr-lehman-1-3-month-t-bill-historical-data
13	Materials Select Sector SPDR Fund	Materials Select Sector SPDR Fund	US81369Y1001	https://ru.investing.com/etfs/spdr-materials-select-sector-etf
14	The Health Care Select Sector SPDR Fund	The Health Care Select Sector SPDR Fund	US81369Y2090	https://ru.investing.com/etfs/spdr---health-care
15	Consumer Staples Select Sector SPDR Fund ETF	SEL SCT CONS Staples	US81369Y3080	https://ru.investing.com/etfs/spdr---consumer-staples
16	Consumer Discretionary Select Sector SPDR Fund	SEL SCT CONS DISCR	US81369Y4070	https://ru.investing.com/etfs/spdr-consumer-discr.-select-sector
17	The Energy Select Sector SPDR Fund	The Energy Select Sector SPDR Fund	US81369Y5069	https://ru.investing.com/etfs/spdr-energy-select-sector-fund
18	Financial Select Sector SPDR Fund	SEL SCT FINANCIAL	US81369Y6059	https://ru.investing.com/etfs/financial-select-sector-spdr-fund
19	Паи Industrial Select Sector SPDR Fund УК SSgA Funds Management, Inc.	Industrial Select Sector SPDR Fund	US81369Y7040	https://ru.investing.com/etfs/industrial-sector-spdr-trust
20	Technology Select Sector SPDR Fund	SEL SCT Technology	US81369Y8030	https://ru.investing.com/etfs/spdr-select-sector---technology
21	The Communication Services Select Sector SPDR Fund	CommServSelcSectSPDR	US81369Y8527	https://ru.investing.com/etfs/communication-services-select-spdr
22	Паи The Real Estate Select Sector SPDR Fund УК SSgA Funds Management, Inc.	The Real Estate Select Sector SPDR Fund	US81369Y8600	https://ru.investing.com/etfs/real-estate-select-sector-spdr

№ п/п	Эмитент	Ценная бумага	ISIN	Источник
1	2	3	4	5
23	Utilities Select Sector SPDR Fund	Utilities Select Sector SPDR Fund	US81369Y8865	https://ru.investing.com/etfs/spdr-select-sector---utilities
24	Vanguard Intermediate-Term Corporate Bond ETF	Vanguard Intermediate-Term Corporate Bond ETF	US92206C8709	https://ru.investing.com/etfs/vanguard-interm.-term-corp-bond

Таблица 7. Источник информации по объектам оценки и рыночным данным (облигации)

№ п/п	Эмитент	Ценная бумага	ISIN	Источник
1	2	3	4	5
1	Alibaba Group Holding Limited	Alibaba Group-2031-евро	US01609WAX02	https://cbonds.ru/bonds/928829/ , https://www.bloomberg.com
2	Baidu, Inc.	Baidu-2-2028-евро	US056752AL23	https://cbonds.ru/bonds/420117/ , https://www.bloomberg.com
3	Federative Republic of Brazil, Ministry of Finance	Бразилия-2027	US105756AE07	https://cbonds.ru/bonds/1102/ , https://www.bloomberg.com
4	Republic of Colombia, Ministry of Finance and Public Credit	Колумбия-2029	US195325DP79	https://cbonds.ru/bonds/466187/ , https://www.bloomberg.com
5	Republic of Colombia, Ministry of Finance and Public Credit	Колумбия-2031-евро	US195325DS19	https://cbonds.ru/bonds/736883/ , https://www.bloomberg.com
6	Ecopetrol S.A.	Ecopetrol-2026-евро	US279158AL39	https://cbonds.ru/bonds/151493/ , https://www.bloomberg.com
7	Ecopetrol S.A.	Ecopetrol-2030-евро	US279158AN94	https://cbonds.ru/bonds/719839/ , https://www.bloomberg.com
8	Embraer Netherlands Finance B.V.	Embraer-2027-евро	US29082HAB87	https://cbonds.ru/bonds/288875/ , https://www.bloomberg.com
9	JD.com, Inc.	JD.com-2026-евро	US47215PAC05	https://cbonds.ru/bonds/214463/ , https://www.bloomberg.com
10	Methanex Corporation	Methanex-2029-евро	US59151KAL26	https://cbonds.ru/bonds/602945/ , https://www.bloomberg.com
11	Petroleos Mexicanos	Ремех-2035-евро	US706451BG56	https://cbonds.ru/bonds/17415/ , https://www.bloomberg.com
12	Republic of South Africa, National Treasury	ЮАР-2028	US836205AU87	https://cbonds.ru/bonds/255983/ , https://www.bloomberg.com
13	Tencent Holdings LTD	Tencent Holdings-2030-ев	US88032XAU81	https://cbonds.ru/bonds/734103/ ,

№ п/п	Эмитент	Ценная бумага	ISIN	Источник
1	2	3	4	5
				https://www.bloomberg.com
14	The Republic of Turkey	Турция-2027	US900123CL22	https://cbonds.ru/bonds/286497/ , https://www.bloomberg.com
15	Government of the United States of America	США-251115-о6	US912828M565	https://cbonds.ru/bonds/177929/ , https://www.bloomberg.com
16	Weibo Corporation	Weibo-2024-евро	US948596AD39	https://cbonds.ru/bonds/556379/ , https://www.bloomberg.com
17	Cosan Limited	Cosan-2029-евро	USG25343AB36	https://cbonds.ru/bonds/581551/ , https://www.bloomberg.com
18	CSN Islands XI Corp.	CSN Inova- USG2583XAB76	USG2583XAB76	https://cbonds.ru/bonds/674041/ , https://www.bloomberg.com
19	Meituan	Meituan-2025-евро	USG59669AB07	https://cbonds.ru/bonds/828551/ , https://www.bloomberg.com
20	Meituan	Meituan-USG59669AC89	USG59669AC89	https://cbonds.ru/bonds/829173/ , https://www.bloomberg.com
21	State Grid Overseas Investment (2016) Limited	State Grid COC-2027-евро	USG8450LAJ38	https://cbonds.ru/bonds/312901/ , https://www.bloomberg.com
22	Adecoagro S.A.	Adecoagro-2027-евро	USL00849AA47	https://cbonds.ru/bonds/353453/ , https://www.bloomberg.com
23	Minerva Luxembourg S.A.	Minerva Luxe- USL6401PAJ23	USL6401PAJ23	https://cbonds.ru/bonds/954115/ , https://www.bloomberg.com
24	Nexa Resources S.A.	Nexa Resources-2028	USL67359AA48	https://cbonds.ru/bonds/741629/ , https://www.bloomberg.com
25	Tupy Overseas S.A.	Tupy Oversea- USL9326VAB29	USL9326VAB29	https://cbonds.ru/bonds/929719/ , https://www.bloomberg.com
26	Ultrapar International S.A.	Ultrapar-2029-евро	USL9412AAB37	https://cbonds.ru/bonds/543575/ , https://www.bloomberg.com
27	Unigel Luxembourg S.A.	Unigel-2026-евро	USL9467UAB37	https://cbonds.ru/bonds/611759/ , https://www.bloomberg.com
28	Usiminas International S.a.r.l.	Usiminas Int- USL95806AA06	USL95806AA06	https://cbonds.ru/bonds/569277/ , https://www.bloomberg.com
29	Bharti Airtel International (Netherlands) B.V.	Bharti Airte-2024-евро	USN1384FAB15	https://cbonds.ru/bonds/85265/ , https://www.bloomberg.com

№ п/п	Эмитент	Ценная бумага	ISIN	Источник
1	2	3	4	5
30	Braskem Netherlands Finance B.V.	Braskem-2028-евро	USN15516AB83	https://cbonds.ru/bonds/364505/ , https://www.bloomberg.com
31	Prosus N.V	Naspers-2030-евро	USN7163RAA16	https://cbonds.ru/bonds/669667/ , https://www.bloomberg.com
32	CEMEX S.A.B. de C.V.	CEMEX-2031-евро	USP2253TJR16	https://cbonds.ru/bonds/914999/ , https://www.bloomberg.com
33	CYDSA, S.A.B. de C.V.	CYDSA-2027-евро	USP3R26HAA81	https://cbonds.ru/bonds/361231/ , https://www.bloomberg.com
34	Grupo KUO, S.A.B. de C.V.	Grupo KUO-2027-евро	USP4954BAF33	https://cbonds.ru/bonds/325991/ , https://www.bloomberg.com
35	Empresas Publicas de Medellin E.S.P.	Empresas Public-2029-евро	USP9379RBA43	https://cbonds.ru/bonds/569271/ , https://www.bloomberg.com
36	Stillwater Mining Company	Облигации Stillwater Mining Company	USU85969AE07	https://cbonds.ru/bonds/1176103/ , https://www.bloomberg.com
37	Vistra Operations Company LLC	Vistra-2027-евро	USU9226VAE75	https://cbonds.ru/bonds/556085/ , https://www.bloomberg.com
38	Network i2i Limited	Network i2i - USV6703DAA29	USV6703DAA29	https://cbonds.ru/bonds/618219/ , https://www.bloomberg.com
39	Adani Ports and Special Economic Zone Limited	Adani-2029-евро	USY00130RP42	https://cbonds.ru/bonds/556389/ , https://www.bloomberg.com
40	Lenovo Group Limited	Lenovo Group Limited	USY5257YAJ65	https://cbonds.ru/bonds/830167/ , https://www.bloomberg.com
41	PT Adaro Indonesia	Adaro Energy-2024-евро	USY70902AB04	https://cbonds.ru/bonds/624313/ , https://www.bloomberg.com
42	Xiaomi Best Time International Limited	Xiaomi Best Time International Limited	USY77108AA93	https://cbonds.ru/bonds/718911/ , https://www.bloomberg.com
43	Turk Telekomunikasyon A.S.	Turk Telekom-2024-евро	XS1028951264	https://cbonds.ru/bonds/78595/ , https://www.bloomberg.com
44	Turkcell Iletisim Hizmetleri A.S.	Turkcell Iletisim-2025-евро	XS1298711729	https://cbonds.ru/bonds/169117/ , https://www.bloomberg.com
45	Longfor Group Holdings Limited	Longfor Holdings LTD. 16/01/2028	XS1743535491	https://cbonds.ru/bonds/399642/ , https://www.bloomberg.com
46	Country Garden Holdings Company Limited	Country Gard-2025-евро	XS1750118462	https://cbonds.ru/bonds/400029/ , https://www.bloomberg.com

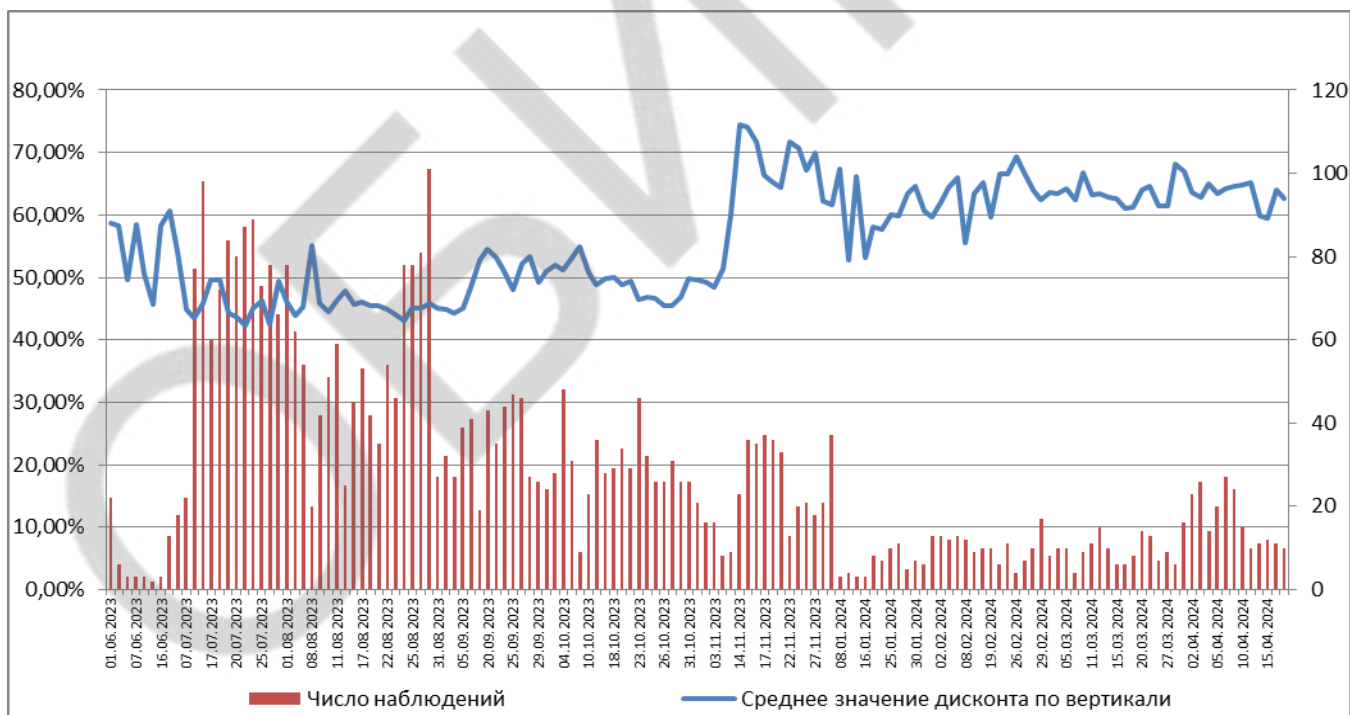
№ п/п	Эмитент	Ценная бумага	ISIN	Источник
1	2	3	4	5
47	Puma International Financing S.A.	Puma Energy-2026-евро	XS1751117604	https://cbonds.ru/bonds/399991/ , https://www.bloomberg.com
48	Oztel Holdings SPC Limited	OmanTel-2028-евро	XS1805476659	https://cbonds.ru/bonds/426181/ , https://www.bloomberg.com
49	The Government of the Republic of Uzbekistan	Узбекистан-2029	XS1953915136	https://cbonds.ru/bonds/503373/ , https://www.bloomberg.com
50	Turk Telekomunikasyon A.S.	Turk Telekom-2025-евро	XS1955059420	https://cbonds.ru/bonds/465171/ , https://www.bloomberg.com
51	CNAC (HK) Finbridge Company Limited	CNCC-2-2024-евро	XS2011969651	https://cbonds.ru/bonds/549645/ , https://www.bloomberg.com
52	Shanghai Electric Group Global Investment Limited	Shanghai Electric-2024-ев	XS2080763456	https://cbonds.ru/bonds/641315/ , https://www.bloomberg.com
53	AAC Technologies Holdings Inc.	AAC Technologie-2024-евро	XS2080819779	https://cbonds.ru/bonds/638963/ , https://www.bloomberg.com
54	UPL Corporation Limited	UPL Corporation Limited, 27/11/2050	XS2125139464	https://cbonds.ru/bonds/695459/ , https://www.bloomberg.com
55	UPL Corporation Limited	UPL Corporation-2030-евро	XS2189565992	https://cbonds.ru/bonds/740257/ , https://www.bloomberg.com
56	Periama Holdings, LLC	Periama Holdings-2026-ев	XS2224065289	https://cbonds.ru/bonds/823095/ , https://www.bloomberg.com
57	Joint stock commercial mortgage bank Ipoteka bank	Ипотека-банк-2025-евро	XS2260457754	https://cbonds.ru/bonds/839333/ , https://www.bloomberg.com
58	Haidilao International Holding Ltd.	Haidilao Int-XS2281463237	XS2281463237	https://cbonds.ru/bonds/914931/ , https://www.bloomberg.com
59	PT Pakuwon Jati Tbk.	Pakuwon Jati-2028-евро	XS2327392234	https://cbonds.ru/bonds/995343/ , https://www.bloomberg.com
60	UzAuto Motors JSC	UzAuto Motors-2026-евро	XS2330272944	https://cbonds.ru/bonds/995917/ , https://www.bloomberg.com
61	West China Cement Limited	West China-2026-евро	XS2346524783	https://cbonds.ru/bonds/1068937/ , https://www.bloomberg.com
62	China Modern Dairy Holdings Ltd.	China ModDairy-2026-евро	XS2355517728	https://cbonds.ru/bonds/1073755/ , https://www.bloomberg.com

7.2. АНАЛИЗ УРОВНЯ ДИСКОНТА ПРИ ОЦЕНКЕ ЗАБЛОКИРОВАННЫХ ЦЕННЫХ БУМАГ

Сбор и анализ данных для определения величины дисконта (скидки) с целью ее дальнейшего применения в расчетах справедливой стоимости заблокированных ценных бумаг, составляющих имущество паевых инвестиционных фондов, начался 01 июня 2023 года. В период с 01.06.2023 по 17.04.2024 (322 дня) была собрана информация по 148-ми случайным дням внебиржевой и биржевой торговли, собрана история торгов ценными бумагами 271-го эмитента, торгующихся одновременно на внебиржевом и биржевом рынках.

В одни и те же дни было проведено 3907 наблюдений за котировками заблокированных ценных бумаг на внебиржевом рынке в России на площадке Трейдинг.Финам в разделах «Заблокированные инструменты СПБ», «Заблокированные инструменты ММВБ» и 3907 наблюдений за котировками этих же ценных бумаг, по итогам биржевых торгов преимущественно на Нью-Йоркской фондовой биржи (New York Stock Exchange, NYSE) и Фондовой биржи NASDAQ (National Associations of Securities Dealers Automate Quotations). Количество наблюдаемых пар сделок/предложений на внебиржевом и биржевом рынках, а так же уровень скидки (дисконта) по заблокированным ценным бумагам приведены на Графике 2:

Рисунок 2 Количество наблюдаемых пар сделок/предложений на внебиржевом и биржевом рынках, а так же уровень скидки (дисконта) по заблокированным ценным бумагам



Источник: <https://trading.finam.ru>, <https://www.nyse.com>, <https://www.nasdaq.com>, <https://ru.investing.com>.

Расчеты ОБИКС

Как видно на графике, в изучаемый период наблюдаются 4 ярко выраженных периода:

1 период - с 01.06.2023 по 27.06.2023 года - становление и начало торговли на внебиржевой площадке Трейдинг.Финам (<https://trading.finam.ru>) «Заблокированные инструменты СПБ»;

2 период – с 03.07.2023 по 03.11.2023 года - стабильная торговля со средним уровнем дисконта без резких изменений на внебиржевой площадке Трейдинг.Финам (<https://trading.finam.ru>) «Заблокированные инструменты СПБ»;

3 период – с 10.11.2023 по 29.11.2023 года – резкое изменение среднего дисконта в связи с введением санкций против СПБ Биржи на внебиржевой площадке Трейдинг.Финам (<https://trading.finam.ru>) «Заблокированные инструменты СПБ»;

4 период – с 08.01.2024 по 17.04.2024 – начало торговли на внебиржевой площадке Трейдинг.Финам (<https://trading.finam.ru>) «Заблокированные инструменты ММВБ», в связи с приостановкой торговли на внебиржевой площадке «Заблокированные инструменты СПБ» и изменение объемов торговли с незначительным снижением среднего уровня дисконта, относительно 3 периода.

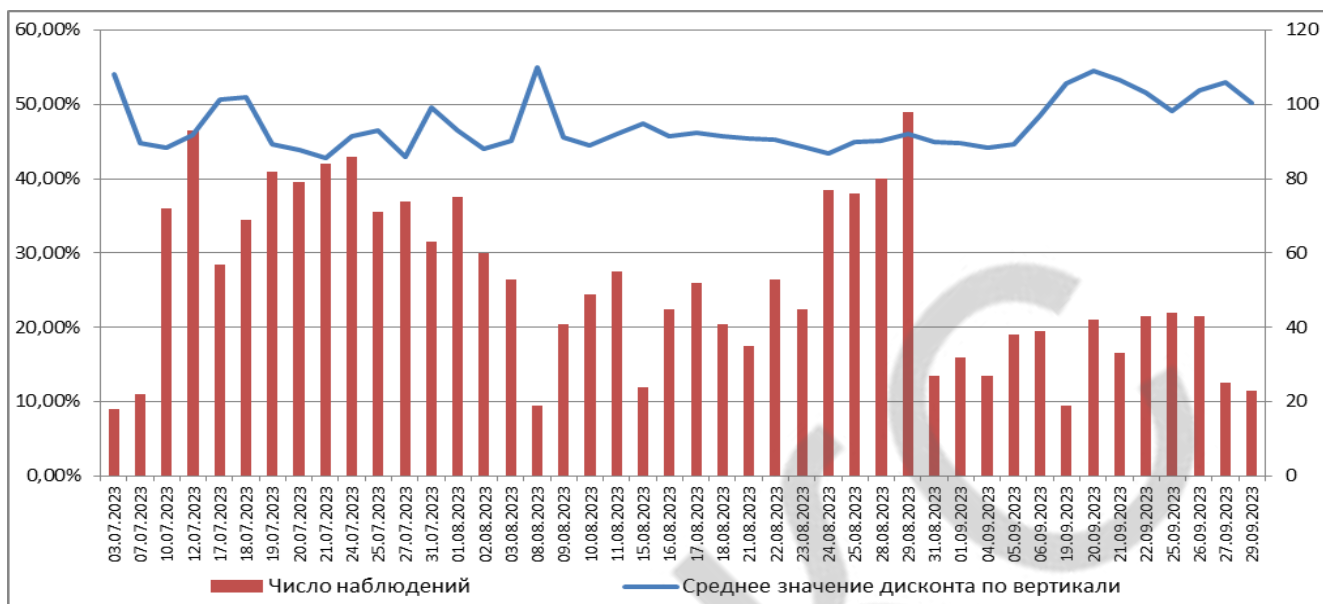
Для удобства расчетов и наглядности данных, дальнейшая аналитика будет строиться поквартально, начиная с 3 квартала 2023 года, что попадает под начало обязательного проведения работ по оценке заблокированных ценных бумаг, составляющих имущество паевых инвестиционных фондов, с целью формирования новых фондов типа «ЗПИФ-А» по распоряжению Центрального банка.

3 квартал 2023 года

В 3-м квартале 2023 года за 42 случайных дня внебиржевой и биржевой торговли была собрана история торгов ценными бумагами 209-ти эмитентов, торгующихся одновременно на внебиржевом и биржевом рынках.

В одни и те же дни были проведены 2243 наблюдения за котировками заблокированных ценных бумаг на внебиржевом рынке в России на площадке Трейдинг.Финам в разделе «Заблокированные инструменты СПБ» и 2243 наблюдения за котировками этих же ценных бумаг, по итогам биржевых торгов на Нью-Йоркской фондовой биржи (New York Stock Exchange, NYSE) и Фондовой биржи NASDAQ (National Associations of Securities Dealers Automate Quotations). Количество наблюдаемых пар сделок/предложений на внебиржевом и биржевом рынках, а так же уровень скидки (дисконта) по заблокированным ценным бумагам в 3-м квартале 2023 г. приведены на Графике 3:

Рисунок 3 Количество наблюдаемых пар сделок/предложений на внебиржевом и биржевом рынках, а так же уровень скидки (дисконта) по заблокированным ценным бумагам в 3-м квартале 2023 г.



Источник: <https://trading.finam.ru>, <https://www.nyse.com>, <https://www.nasdaq.com>, <https://ru.investing.com>.

Расчеты ОБИКС

При анализе рынка внебиржевой и биржевой торговли по иностранным заблокированным ценным бумагам, нами определено, что средний размер дисконта (скидки) в 3-м квартале составил 47,20%. Основные расчетные и статистические показатели исследования приведены в таблице ниже.

№ п/п	Показатель	Значение
1	Наблюдаемый период	3 квартал 2023
2	Среднее значение дисконта по вертикали	47,20%
3	Медиана	47,99%
4	Среднее значение дисконта по горизонтали	47,21%
5	Стандартное отклонение по выборке	0,0839
6	Среднеарифметическое значение	0,4720
7	Коэффициент вариации	17,78%
8	Число наблюдений	2243
9	Доля наблюдений из общего количества	62%
10	Наблюдаемый период, в днях	89
11	Количество дней наблюдений	42
12	Доля дней наблюдений в наблюдаемом периоде	47%
13	Количество эмитентов в наблюдаемом периоде	209
14	Среднее значение дисконта в июле 2023	46,39%
15	Среднее значение дисконта в августе 2023	45,66%
16	Среднее значение дисконта в сентябре 2023	50,11%

Расчеты ОБИКС

Примечание:

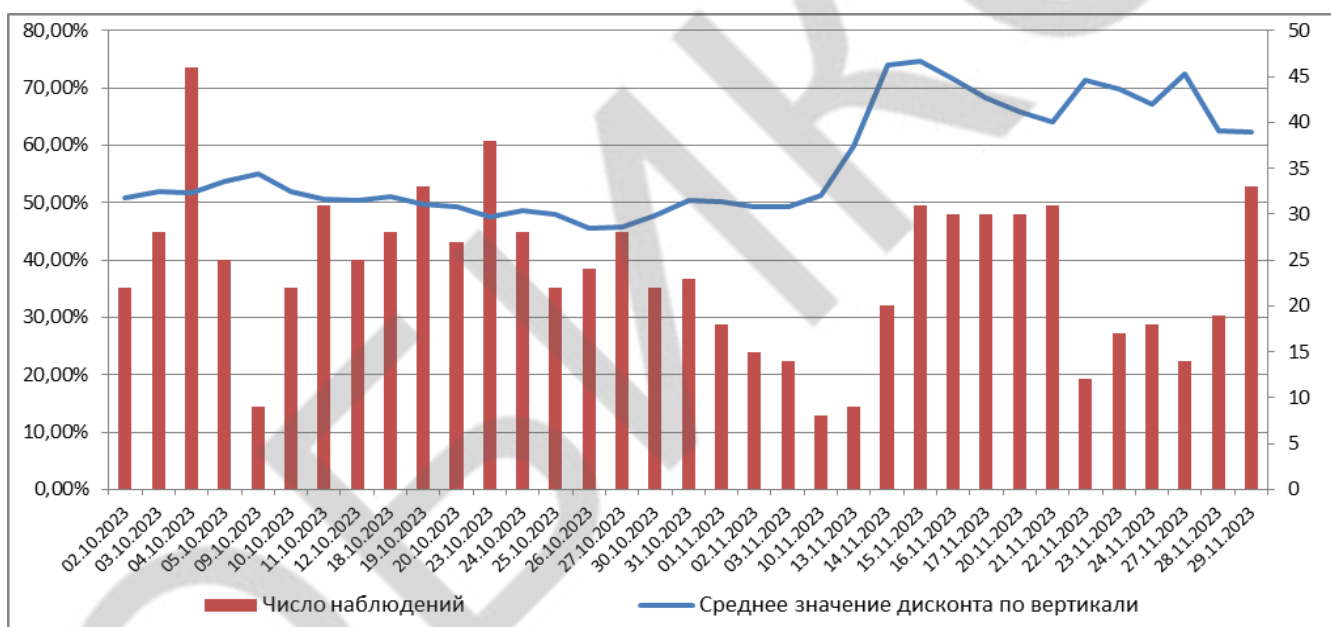
- Коэффициент вариации по всем средним значениям равен 17,78%, что свидетельствует о незначительной степени рассеивания данных, т.е. действительно характеризуют эту совокупность, а совокупность считается однородной;
- Количество наблюдений 2243;
- Количество эмитентов в наблюдаемом периоде 209;
- Количество дней наблюдений 42.

4 квартал 2023 года

В 4-м квартале 2023 года за 35 случайных дня внебиржевой и биржевой торговли, была собрана история торгов ценными бумагами 137-ти эмитентов, торгующихся одновременно на внебиржевом и биржевом рынках.

В одни и те же дни были проведены 830 наблюдений за котировками заблокированных ценных бумаг на внебиржевом рынке в России на площадке Трейдинг.Финам в разделе «Заблокированные инструменты СПБ» и 830 наблюдений за котировками этих же ценных бумаг, по итогам биржевых торгов на Нью-Йоркской фондовой биржи (New York Stock Exchange, NYSE) и Фондовой биржи NASDAQ (National Associations of Securities Dealers Automate Quotations). Количество наблюдаемых пар сделок/предложений на внебиржевом и биржевом рынках, а так же уровень скидки (дисконта) по заблокированным ценным бумагам в 4-м квартале 2023 г. приведены на Графике 4:

Рисунок 4 Количество наблюдаемых пар сделок/предложений на внебиржевом и биржевом рынках, а так же уровень скидки (дисконта) по заблокированным ценным бумагам в 4-м квартале 2023



Источник: <https://trading.finam.ru>, <https://www.nyse.com>, <https://www.nasdaq.com>, <https://ru.investing.com>.
Расчеты ОБИКС

В 4-м квартале 2024 года произошло существенное событие: 02.11.2023 года были наложены американские санкции на СПБ Биржу, что отразилось на работе самой биржи и на внебиржевой торговле ценными бумагами, торговавшимися на этой бирже.

Так же 02.11.2023 года внебиржевая торговая площадка Трейдинг.Финам (единственный поставщик открытой достоверной рыночной информации по внебиржевому рынку и сделкам) приостановила торговлю вплоть до 10.11.2023 года. После ее открытия, события, относительно санкций против СПБ Биржи, резко отразились на уровне дисконта по наблюдаемым ценным бумагам. Торговля на внебиржевой площадке длилась с 10.11.2023 года по 29.11.2023 года включительно и 30.11.2023 года площадка вновь закрыла внебиржевую торговлю по настоящее время.

По нашим наблюдениям и расчетам, дисконт до санкций против СПБ Биржи и после санкций против СПБ Биржи значительно отличаются. Скачок уровня дисконта до 74,41%, начиная с октября 2023 года наглядно виден на Графике 3 и данный уровень сохраняется до конца октября. В этот период дисконт находится в диапазоне 61,69% - 74,41%, среднее значение 68,32%.

При анализе рынка внебиржевой и биржевой торговли по иностранным заблокированным ценным бумагам, нами определено, что средний размер дисконта (скидки) в 4-м квартале составил 56,75%. Основные расчетные и статистические показатели приведены в таблице ниже.

№ п/п	Показатель	Значение
1	Наблюдаемый период	4 квартал 2023
2	Среднее значение дисконта по вертикали	56,75%
3	Медиана	56,32%
4	Среднее значение дисконта по горизонтали	56,70%
5	Стандартное отклонение по выборке	0,1100
6	Среднеарифметическое значение	0,5675
7	Коэффициент вариации	19,38%
8	Число наблюдений	830
9	Доля наблюдений из общего количества	23%
10	Наблюдаемый период, в днях	90
11	Количество дней наблюдений	35
12	Доля дней наблюдений в наблюдаемом периоде	39%
13	Количество эмитентов в наблюдаемом периоде	137
14	Среднее значение дисконта в октябре 2023	50,06%
15	Среднее значение дисконта в ноябре 2023	65,38%
16	Среднее значение дисконта в декабре 2023	н/д

Расчеты ОБИКС

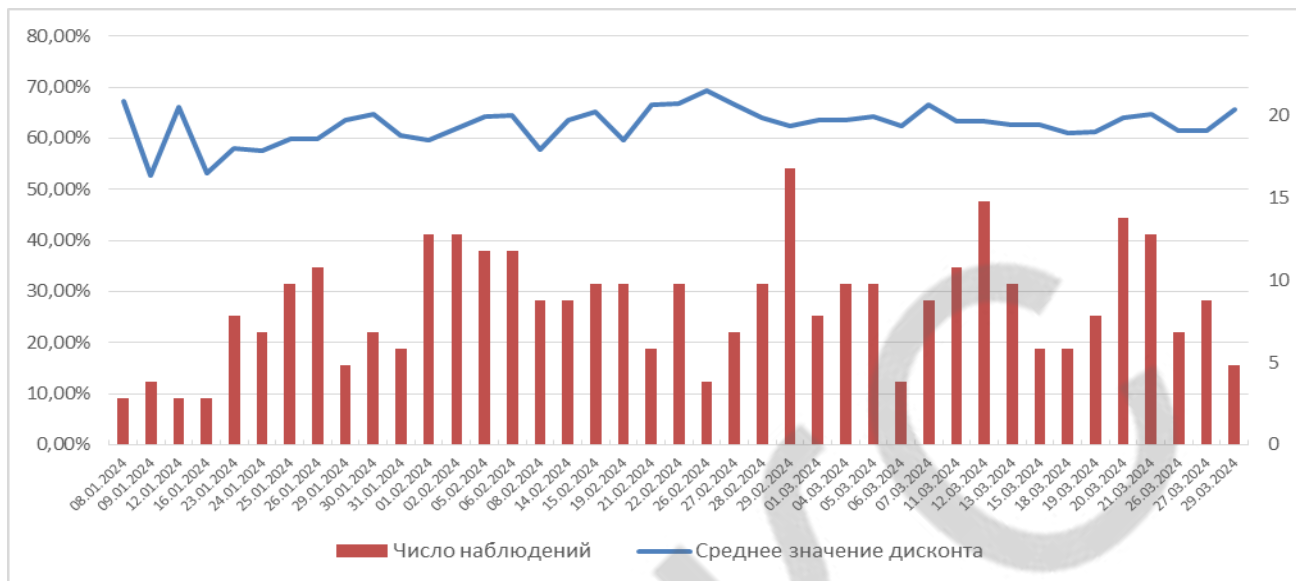
Примечание:

- Коэффициент вариации по всем средним значениям равен 19,38%, что свидетельствует о незначительной степени рассеивания данных, т.е. действительно характеризуют эту совокупность, а совокупность считается однородной;
- Количество наблюдений 830;
- Количество эмитентов в наблюдаемом периоде 137;
- Количество дней наблюдений 35.

1 квартал 2024 года

В 1-м квартале 2024 года, начиная с 01.01.2024 года по 31.03.2024 года было проведено 354 наблюдения, собрано 354 пары биржевых и внебиржевых котировок. За это время, 91 календарных день и 41 день наблюдений, уровень дисконта остается значительно выше, чем до момента введения санкций против СПБ Биржи, но немного ниже октября-ноября 2023 года. В этот период дисконт не имеет резких скачков и находится в диапазоне 52,74% - 69,43%, среднее значение 63,17%. Количество наблюдаемых пар сделок/предложений на внебиржевом и биржевом рынках, а так же уровень скидки (дисконта) по заблокированным ценным бумагам в 1-м квартале 2024 г. приведены на Графике 5:

Рисунок 5 Количество наблюдаемых пар сделок/предложений на внебиржевом и биржевом рынках, а так же уровень скидки (дисконта) по заблокированным ценным бумагам в 1-м квартале 2024 г.



Источник: <https://trading.finam.ru>, <https://www.nyse.com>, <https://www.nasdaq.com>, <https://ru.investing.com>.

Расчеты ОБИКС

При анализе рынка внебиржевой и биржевой торговли по иностранным заблокированным ценным бумагам, нами определено, что средний размер дисконта (скидки) за период с 01.01.2024 по 31.03.2024 составил 63,17%. Основные расчетные и статистические показатели приведены в таблице ниже.

№ п/п	Показатель	Значение
1	Наблюдаемый период	01.01-31.03.2024
2	Среднее значение дисконта по вертикали	63,17%
3	Медиана	62,52%
4	Среднее значение дисконта по горизонтали	62,66%
5	Стандартное отклонение по выборке	0,0720
6	Среднеарифметическое значение	0,6317
7	Коэффициент вариации	11,40%
8	Число наблюдений	354
9	Доля наблюдений из общего количества	10%
10	Наблюдаемый период, в днях	91
11	Количество дней наблюдений	41
12	Доля дней наблюдений в наблюдаемом периоде	46%
13	Количество эмитентов в наблюдаемом периоде	33
14	Среднее значение дисконта в январе 2024	59,25%
15	Среднее значение дисконта в феврале 2024	62,07%
16	Среднее значение дисконта с 01.03.2024 по 31.03.2024	63,27%

Расчеты ОБИКС

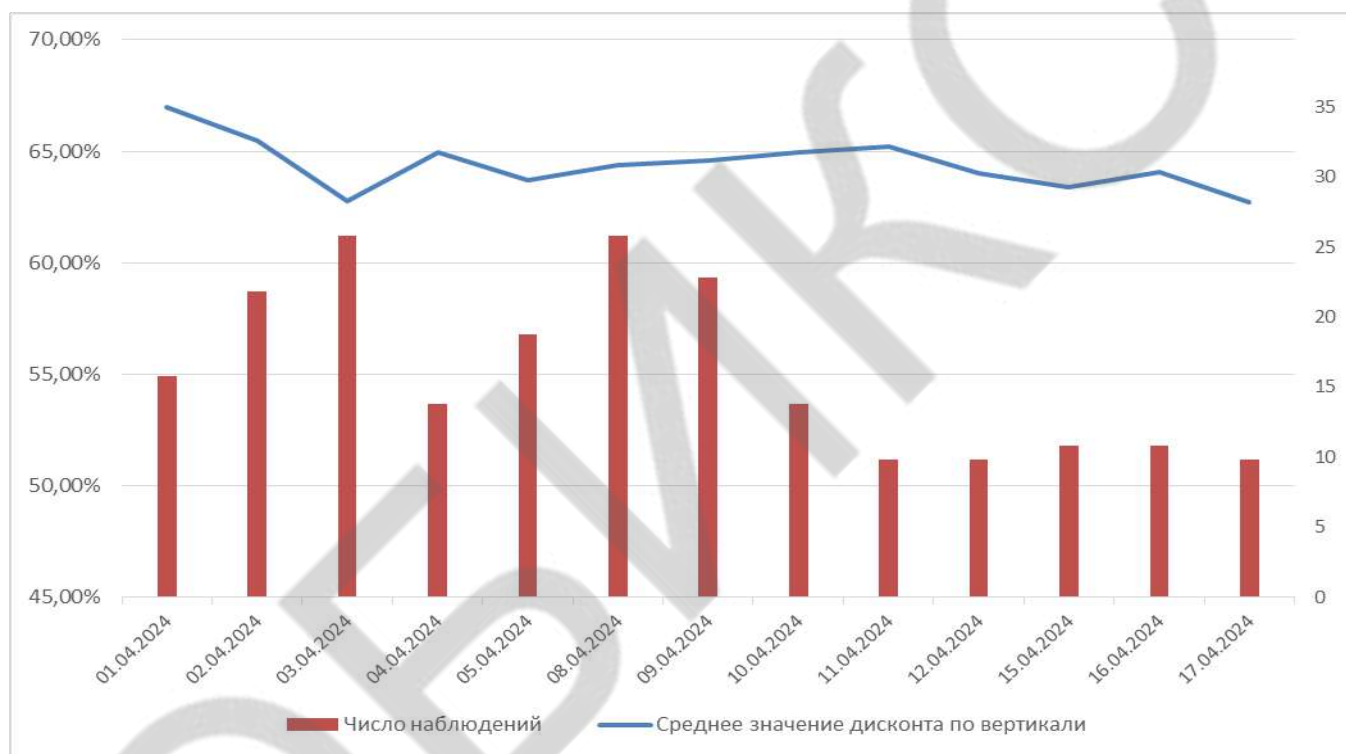
Примечание:

- Коэффициент вариации по всем средним значениям равен 11,40%, что свидетельствует о незначительной степени рассеивания данных, т.е. действительно характеризуют эту совокупность, а совокупность считается однородной;
- Количество наблюдений 354;
- Количество эмитентов в наблюдаемом периоде 33;
- Количество дней наблюдений 41.

2 квартал 2024 года

В начале 2-го квартала 2024 года, начиная с 01.04.2024 года по 17.04.2024 года было проведено 212 наблюдений, собрано 212 пар биржевых и внебиржевых котировок. За это время, 17 календарных день и 13 дней наблюдений, уровень дисконта незначительно превышает уровень дисконта 1 квартала 2024 года. В этот период дисконт не имеет резких скачков и находится в диапазоне 62,70% - 66,96%, среднее значение 64,32%. Количество наблюдаемых пар сделок/предложений на внебиржевом и биржевом рынках, а так же уровень скидки (дисконта) по заблокированным ценным бумагам во 2-м квартале 2024 г. приведены на Графике 6.

Рисунок 6 Количество наблюдаемых пар сделок/предложений на внебиржевом и биржевом рынках, а так же уровень скидки (дисконта) по заблокированным ценным бумагам во 2-м квартале 2024 г.



Источник: <https://trading.finam.ru>, <https://www.nyse.com>, <https://www.nasdaq.com>, <https://ru.investing.com>.

Расчеты ОБИКС

При анализе рынка внебиржевой и биржевой торговли по иностранным заблокированным ценным бумагам, нами определено, что средний размер дисконта (скидки) за период с 01.04.2024 по 17.03.2024 составил 64,32%. Основные расчетные и статистические показатели приведены в таблице ниже.

№ п/п	Показатель	Значение
1	Наблюдаемый период	01.04-17.04.2024
2	Среднее значение дисконта по вертикали	64,32%
3	Медиана	64,19%
4	Среднее значение дисконта по горизонтали	64,39%
5	Стандартное отклонение по выборке	0,1069
6	Среднеарифметическое значение	0,6432
7	Коэффициент вариации	16,62%
8	Число наблюдений	212

№ п/п	Показатель	Значение
9	Доля наблюдений из общего количества	6%
10	Наблюдаемый период, в днях	17
11	Количество дней наблюдений	13
12	Доля дней наблюдений в наблюдаемом периоде	81%
13	Количество эмитентов в наблюдаемом периоде	37

Расчеты ОБИКС

Примечание:

- Коэффициент вариации по всем средним значениям равен 16,62%, что свидетельствует о незначительной степени рассеивания данных, т.е. действительно характеризуют эту совокупность, а совокупность считается однородной;
- Количество наблюдений 212;
- Количество эмитентов в наблюдаемом периоде 37;
- Количество дней наблюдений 13.

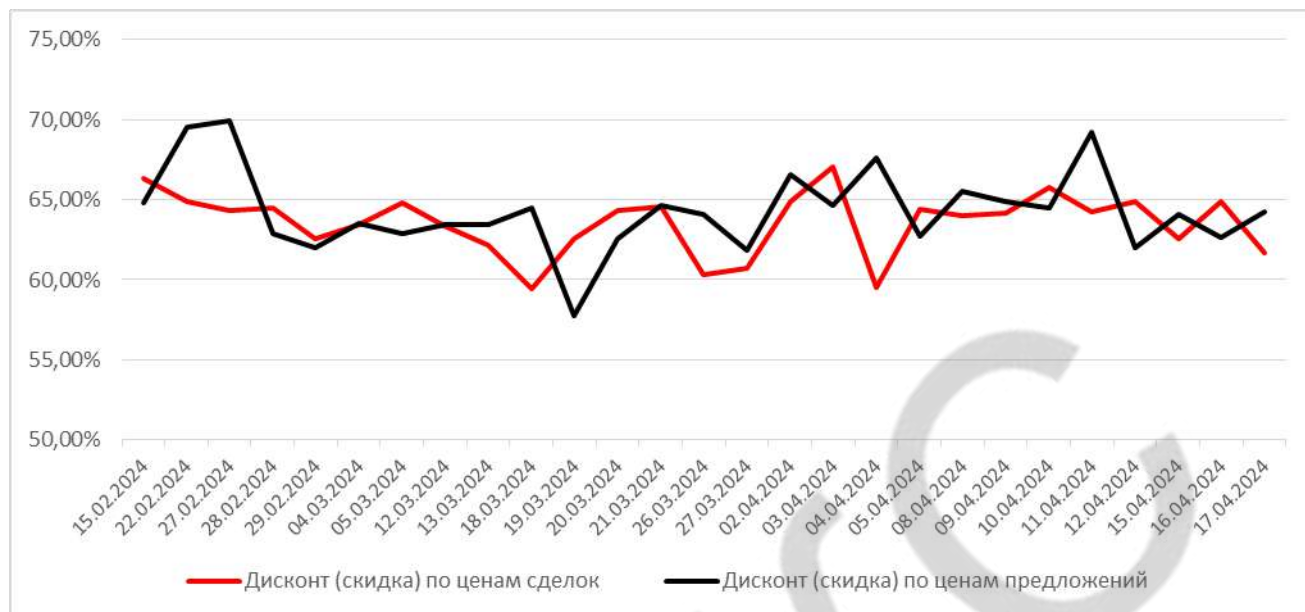
7.3. АНАЛИЗ ПРИМЕНЕНИЯ СКИДКИ НА ТОРГ

Согласно ФСО V, если сведения о совершенных сделках отсутствуют или их недостаточно для определения стоимости объекта оценки, оценщик может использовать цены предложений. Цена предложения представляет собой мнение одной из сторон потенциальной сделки, заинтересованной в более высокой цене, поэтому при проведении анализа цен предложений по аналогам оценщику следует учитывать:

- 1) возможную разницу между ценой сделки и ценой предложения;
- 2) период экспозиции аналога на рынке и изменение его цены за этот период (при наличии информации);
- 3) соответствие цены аналога его характеристикам в сопоставлении с другими предложениями на рынке, избегая завышенных или заниженных цен предложения.

Для наибольшего объема выборки при расчете коэффициента K_1 , Оценщик применял данные как по ценам предложений, так и по ценам сделок, так как при анализе средней скидки по ценам сделок и по ценам предложений Оценщиком не выявлено прямой зависимости величины дисконта (скидки) от цен продажи или цен предложений. Из рис и таблицы ниже видно, что величина дисконта (скидка) не зависит от реальной сделки и от цен предложений. Если бы была явно выраженная зависимость, как принято считать, что цены сделок всегда ниже чем цены предложений, а дисконт (скидка) наоборот, то красная линия (Дисконт (скидка) по ценам сделок) на графике всегда бы была выше черной линии (Дисконт (скидка) по ценам предложений). Это позволяет сделать вывод о том, что для расчета среднего дисконта (скидки) целесообразнее брать весь массив наблюдений, для более точной статистики. Так же нет необходимости корректировать стоимость цен предложений на торг, ввиду отсутствия влияния статуса (предложение/ сделка) котировки на ее величину.

Рисунок 7 Сравнение дисконта по ценам сделок и ценам предложений



Источник: <https://trading.finam.ru>, <https://www.nyse.com>, <https://www.nasdaq.com>, <https://ru.investing.com>.

Расчеты Оценщика

Таблица 8. Размер дисконта (скидки) в зависимости от цен продажи или цен предложений

Дата наблюдения	15.02.2024	22.02.2024	27.02.2024	28.02.2024	29.02.2024	04.03.2024	05.03.2024	12.03.2024	13.03.2024
№ столбца	1	2	3	4	5	6	7	8	9
Дисконт (скидка) по ценам сделок	66,33%	64,92%	64,29%	64,47%	62,59%	63,48%	64,78%	63,40%	62,13%
Количество эмитентов, по акциям которых были сделки на Трейдин.Финам	3	6	4	7	13	4	7	6	5
Дисконт (скидка) по ценам предложений	64,83%	69,55%	69,92%	62,92%	61,97%	63,55%	62,92%	63,45%	63,43%
Количество эмитентов, по акциям которых были предложения на продажу на Трейдин.Финам	7	4	3	3	4	6	3	9	5
Общее количество эмитентов	10	10	7	10	17	10	10	15	10
Дата наблюдения	18.03.2024	19.03.2024	20.03.2024	21.03.2024	26.03.2024	27.03.2024	02.04.2024	03.04.2024	04.04.2024
№ столбца	10	11	12	13	14	15	16	17	18
Дисконт (скидка) по ценам сделок	59,47%	62,54%	64,36%	64,59%	60,34%	60,74%	64,91%	67,04%	59,51%
Количество эмитентов, по акциям которых были сделки на Трейдин.Финам	4	6	11	5	5	3	15	6	8
Дисконт (скидка) по ценам предложений	64,47%	57,79%	62,57%	64,67%	64,11%	61,84%	66,61%	64,68%	67,64%
Количество эмитентов, по акциям которых были предложения на продажу на Трейдин.Финам	2	2	3	8	2	6	7	7	5
Общее количество эмитентов	6	8	14	13	7	9	22	13	13
Дата наблюдения	05.04.2024	08.04.2024	09.04.2024	10.04.2024	11.04.2024	12.04.2024	15.04.2024	16.04.2024	17.04.2024
№ столбца	19	20	21	22	23	24	25	26	27
Дисконт (скидка) по ценам сделок	64,42%	64,03%	64,13%	65,81%	64,22%	64,88%	62,54%	64,89%	61,68%
Количество эмитентов, по акциям которых были сделки на Трейдин.Финам	11	20	10	5	8	7	5	7	6
Дисконт (скидка) по ценам предложений	62,71%	65,55%	64,92%	64,48%	69,25%	61,96%	64,07%	62,68%	64,23%
Количество эмитентов, по акциям которых были предложения на продажу на Трейдин.Финам	8	6	13	9	2	3	6	4	4
Общее количество эмитентов	19	26	23	14	10	10	11	11	10

Источник: <https://trading.finam.ru>, <https://www.nyse.com>, <https://www.nasdaq.com>, <https://ru.investing.com>.

Расчеты Оценщика

7.4. РАСЧЕТ РАЗМЕР ДИСКОНТА (СКИДКИ) K_1

Как уже было сказано, блокировка акций иностранных эмитентов не отменяет права собственности инвестора на эти активы. Вместе с тем на его возможности распоряжаться этими бумагами наложен ряд ограничений:

1. С замороженными акциями нельзя выполнять торговые операции на организованном рынке. Это означает, что держатель таких акций не может купить и продать их на биржевых торгах с внесением соответствующих изменений в реестр акционеров.

2. Неторговые операции, например получение дивидендов по заблокированным бумагам, тоже невозможны. При этом дивиденды по ним продолжают начисляться, но на счет держателя не поступают. Они аккумулируются на счетах в иностранных расчетно-клиринговых организациях и, возможно, будут выплачены после снятия санкций в отношении НРД (если это когда-либо произойдет).

Таким образом, для многих инвесторов заблокированные акции в портфеле выглядят бесполезным грузом.

Несмотря на блокировки, некоторые операции с заблокированными акциями остались доступными их держателям, например продажа заблокированных акций.

Введенные ЦБ РФ ограничения касаются только организованных биржевых торгов. Продажа и покупка заблокированных акций на внебиржевом рынке остаются доступными. Таким образом, любой держатель заблокированных акций зарубежных эмитентов может продать их на внебиржевом рынке. Единственная задача в этом случае — найти покупателя.

Возвращаясь к ранее сказанному, что K_1 - коэффициент, учитывающий сложившиеся внешние обстоятельства в отношении оцениваемых ценных бумаг (блокировка ценных бумаг) (далее по тексту «дисконт», «скидка»), то целесообразнее данный коэффициент рассчитать методом парных продаж, имея достоверные данные для расчета.

Метод парных продаж — один из количественных методов сравнительного подхода, применяемый в российской и зарубежной оценочной практике.

Под парной продажей подразумевается продажа двух объектов, в идеале являющихся точной копией друг друга за исключением одного параметра (например, в нашем случае это ограничения в использовании актива, «блокировка ценной бумаги»), наличием которого и объясняется разница в цене этих объектов. Данный метод позволяет рассчитать поправку на вышеупомянутую характеристику и использовать ее для корректировки на этот параметр цены продажи сопоставимого с объектом оценки объекта аналога.

Имея на одну и ту же дату, в том числе на дату оценки, котировки или цены предложения ценной бумаги на внебиржевом рынке (Трейдинг.Финам (<https://trading.finam.ru>) и котировки на ту же самую ценную бумагу на биржевом рынке (Нью-йоркская фондовая биржа, НАСДАК), можно

определить степень обесценения актива, то есть тот дисконт, который участники рынка вводят на данные ценные бумаги.

Необходимо отметить, что участники данного рынка, как со стороны продавца и со стороны покупателя осведомлены о рисках, о специфике данных ценных бумагах и все адекватно оценивают свои ожидания, что отражается на цене спроса и предложения в виде скидки (дисконта).

В процессе оценки, объекты оценки целесообразнее разделить на 6 групп и к каждой группе применить свой подход для определения K1 – коэффициента, учитывающего сложившиеся внешние обстоятельства в отношении оцениваемых ценных бумаг (блокировка ценных бумаг, ограничение действий с ценными бумагами), с целью определения скидки (дисконта), на основании рыночных данных.

1 группа – объекты оценки заблокированные, по которым были сделки или цены предложения на внебиржевом рынке на дату оценки – 17.04.2024 год. Справедливая стоимость по таким бумагам определяется котировкой на внебиржевом рынке на дату оценки по конкретной бумаге.

2 группа – объекты оценки заблокированные, по которым нет сделок и цен предложений на внебиржевом рынке на дату оценки - 17.04.2024 г., но были сделки или цены предложения на внебиржевом рынке в наблюдаемом периоде, с 15.02.2024 г. по 16.04.2024 г. Скидка (дисконт) на такие бумаги определяется размером средней величины скидки (дисконта) в расчетном периоде (периоде наблюдения) с 15.02.2024 г. по 16.04.2024 г. по конкретной бумаге, при условии, что коэффициент вариации меньше 33%.

3 группа «S&P 500» – объекты оценки заблокированные, входящие в список акций при расчете индекса S&P 500, входящие и не входящие в список ценных бумаг, наблюдаемых в расчетный период (период наблюдений), с 15.02.2024 г. по дату оценки – 17.04.2024 г. Скидка (дисконт) на такие бумаги определяется размером средней величины скидки (дисконта) в расчетном периоде (периоде наблюдения) с 15.02.2024 г. по 17.04.2024 г. всей совокупности средних величин попавших в список ценных бумаг из списка S&P 500 по которым были сделки или цены предложений на внебиржевом рынке, при условии, что коэффициент вариации меньше 33% и суммарное значение количества цен сделок и цен предложений больше 1.

4 группа – объекты оценки заблокированные, не входящие в список ценных бумаг, наблюдаемых в расчетный период (период наблюдений), с 15.02.2024 г. по дату оценки – 17.04.2024 г. Скидка (дисконт) на такие бумаги определяется размером средней величины скидки (дисконта) в расчетном периоде (периоде наблюдения) с 15.02.2024 г. по 17.04.2024 г. всей совокупности средних величин попавших в список ценных бумаг, по которым были сделки или цены предложений на внебиржевом рынке, при условии, что коэффициент вариации меньше 33%.

5 группа «Россия» – ценные бумаги российских эмитентов, находящиеся на территории не в Российской Федерации и имеющие ограничения по переводу в Российскую Федерацию.

6 группа «Облигации» - долговые ценные бумаги (облигации), Описание скидки приведено в разделе 6.2.4

Рыночные данные для расчета скидки (коэффициент K_1), учитывающей сложившиеся внешние обстоятельства в отношении оцениваемых ценных бумаг (блокировка ценных бумаг), а так же распределение по группам оценки приведено в таблицах ниже:

ОБВИКС

Таблица 9. Расчет скидки на основании рыночных данных внебиржевых и биржевых котировок в разрезе каждого дня наблюдения с 15.02.2024 по 17.04.2024 гг. для оцениваемых ценных бумаг

Рыночные данные на 15.02.2024

№ п/п	ISIN	Эмитент	Внебиржевой рынок. Котировка в рублях (https://trading.finam.ru)	Биржевой рынок. Котировка в дол. США	Курс доллара / евро на 15.02.2024	Биржевой рынок. Котировка в рублях	Скидка на 15.02.2024, в %
1	2	3	4	5	6	7	8
1	US01609W1027	Alibaba	2 500,00	73,81	91,4316	6 748,57	62,96%
2	US0231351067	Amazon.com, Inc.	5 800,00	169,79	91,4316	15 524,35	62,64%
3	US0378331005	Apple. Inc.	5 800,00	183,86	91,4316	16 810,61	65,50%
4	US0567521085	Baidu	3 600,00	106,84	91,4316	9 768,55	63,15%
5	US2473617023	Delta Air Lines. Inc.	1 500,00	41,00	91,4316	3 748,70	59,99%
6	US3364331070	First Solar, Inc.	2 990,00	159,78	91,4316	14 608,94	79,53%
7	US3696043013	General Electric	5 500,01	148,37	91,4316	13 565,71	59,46%
8	US67066G1040	NVIDIA Corporation	21 000,00	726,58	91,4316	66 432,37	68,39%
9	US0970231058	The Boeing Company	8 000,01	205,33	91,4316	18 773,65	57,39%
10	US90353T1007	Uber Technologies, Inc.	1 950,01	81,39	91,4316	7 441,62	73,80%

Рыночные данные на 21.02.2024

№ п/п	ISIN	Эмитент	Внебиржевой рынок. Котировка в рублях (https://trading.finam.ru)	Биржевой рынок. Котировка в дол. США	Курс доллара / евро на 21.02.2024	Биржевой рынок. Котировка в рублях	Скидка на 21.02.2024, в %
1	2	3	4	5	6	7	8
1	US0079031078	Advanced Micro Devices	5 500,00	164,29	92,349	15 172,02	63,75%
2	US01609W1027	Alibaba	2 400,01	75,58	92,349	6 979,74	65,61%
3	US0231351067	Amazon.com, Inc.	5 500,00	168,59	92,349	15 569,12	64,67%
4	US30231G1022	Exxon Mobil Corporation	4 000,00	104,85	92,349	9 682,79	58,69%
5	US3364331070	First Solar, Inc.	3 090,00	150,03	92,349	13 855,12	77,70%
6	US90353T1007	Uber Technologies, Inc.	2 200,00	76,44	92,349	7 059,16	68,83%

Рыночные данные на 22.02.2024

№ п/п	ISIN	Эмитент	Внебиржевой рынок. Котировка в рублях (https://trading.finam.ru)	Биржевой рынок. Котировка в дол. США	Курс доллара / евро на 22.02.2024	Биржевой рынок. Котировка в рублях	Скидка на 22.02.2024, в %
1	2	3	4	5	6	7	8
1	US0079031078	Advanced Micro Devices	5 500,00	181,86	92,4387	16 810,90	67,28%
2	US0116591092	Alaska Air Group	1 400,00	39,38	92,4387	3 640,24	61,54%

№ п/п	ISIN	Эмитент	Внебиржевой рынок. Котировка в рублях (https://trading.finam.ru)	Биржевой рынок. Котировка в дол. США	Курс доллара / евро на 22.02.2024	Биржевой рынок. Котировка в рублях	Скидка на 22.02.2024, в %
1	2	3	4	5	6	7	8
3	US01609W1027	Alibaba	2 400,01	76,12	92,4387	7 036,43	65,89%
4	US0231351067	Amazon.com, Inc.	5 500,00	174,58	92,4387	16 137,95	65,92%
5	US2270461096	Crocs	4 000,00	117,29	92,4387	10 842,14	63,11%
6	US30231G1022	Exxon Mobil Corporation	4 000,00	104,76	92,4387	9 683,88	58,69%
7	US3364331070	First Solar, Inc.	3 090,00	144,73	92,4387	13 378,65	76,90%
8	US67066G1040	NVIDIA Corporation	20 500,00	785,38	92,4387	72 599,51	71,76%
9	US88160R1014	Tesla, Inc.	6 000,00	197,41	92,4387	18 248,32	67,12%
10	US90353T1007	Uber Technologies, Inc.	2 200,00	78,03	92,4387	7 212,99	69,50%

Рыночные данные на 26.02.2024

№ п/п	ISIN	Эмитент	Внебиржевой рынок. Котировка в рублях (https://trading.finam.ru)	Биржевой рынок. Котировка в дол. США	Курс доллара / евро на 26.02.2024	Биржевой рынок. Котировка в рублях	Скидка на 26.02.2024, в %
1	2	3	4	5	6	7	8
1	US0079031078	Advanced Micro Devices	5 500,00	176,01	92,7519	16 325,26	66,31%
2	US3364331070	First Solar, Inc.	3 300,00	144,58	92,7519	13 410,07	75,39%
3	US64110L1061	Netflix, Inc.	18 000,00	587,65	92,7519	54 505,65	66,98%
4	US90353T1007	Uber Technologies, Inc.	2 250,00	78,36	92,7519	7 268,04	69,04%

Рыночные данные на 27.02.2024

№ п/п	ISIN	Эмитент	Внебиржевой рынок. Котировка в рублях (https://trading.finam.ru)	Биржевой рынок. Котировка в дол. США	Курс доллара / евро на 27.02.2024	Биржевой рынок. Котировка в рублях	Скидка на 27.02.2024, в %
1	2	3	4	5	6	7	8
1	US0079031078	Advanced Micro Devices	5 500,00	178,00	92,6321	16 488,51	66,64%
2	US30231G1022	Exxon Mobil Corporation	3 800,00	104,03	92,6321	9 636,52	60,57%
3	US3364331070	First Solar, Inc.	3 300,00	144,99	92,6321	13 430,73	75,43%
4	US3696043013	General Electric	5 000,00	153,99	92,6321	14 264,42	64,95%
5	US64110L1061	Netflix, Inc.	18 000,00	601,67	92,6321	55 733,96	67,70%
6	US0970231058	The Boeing Company	7 000,00	201,40	92,6321	18 656,10	62,48%
7	US90353T1007	Uber Technologies, Inc.	2 250,00	78,75	92,6321	7 294,78	69,16%

Рыночные данные на 28.02.2024

№ п/п	ISIN	Эмитент	Внебиржевой рынок. Котировка в рублях (https://trading.finam.ru)	Биржевой рынок. Котировка в дол. США	Курс доллара / евро на 28.02.2024	Биржевой рынок. Котировка в рублях	Скидка на 28.02.2024, в %
1	2	3	4	5	6	7	8
1	US00206R1023	AT&T	900,01	16,96	92,0425	1 561,04	42,35%
2	US30231G1022	Exxon Mobil Corporation	3 800,00	104,32	92,0425	9 601,87	60,42%
3	US3696043013	General Electric	5 000,00	155,61	92,0425	14 322,73	65,09%
4	US67066G1040	NVIDIA Corporation	20 000,00	776,63	92,0425	71 482,97	72,02%
5	US8356993076	Sony Group	3 800,00	85,16	92,0425	7 838,34	51,52%
6	US8740801043	TAL Education	400,01	14,63	92,0425	1 346,58	70,29%
7	US88160R1014	Tesla, Inc.	6 000,13	202,04	92,0425	18 596,27	67,73%
8	US0970231058	The Boeing Company	7 000,00	207,00	92,0425	19 052,80	63,26%
9	US90353T1007	Uber Technologies, Inc.	2 250,00	77,73	92,0425	7 154,46	68,55%
10	US92763W1036	Vipshop Holdings Ltd	380,00	19,53	92,0425	1 797,59	78,86%

Рыночные данные на 29.02.2024

№ п/п	ISIN	Эмитент	Внебиржевой рынок. Котировка в рублях (https://trading.finam.ru)	Биржевой рынок. Котировка в дол. США	Курс доллара / евро на 29.02.2024	Биржевой рынок. Котировка в рублях	Скидка на 29.02.2024, в %
1	2	3	4	5	6	7	8
1	US00287Y1091	AbbVie Inc.	6 000,00	176,05	91,8692	16 173,57	62,90%
2	US0116591092	Alaska Air Group	1 400,00	37,39	91,8692	3 434,99	59,24%
3	US0231351067	Amazon.com, Inc.	5 500,00	176,76	91,8692	16 238,80	66,13%
4	US00206R1023	AT&T	800,00	16,91	91,8692	1 553,51	48,50%
5	US0567521085	Baidu	3 400,01	101,33	91,8692	9 309,11	63,48%
6	US1491231015	Caterpillar Inc.	11 100,00	333,90	91,8692	30 675,13	63,81%
7	US30231G1022	Exxon Mobil Corporation	5 000,00	104,52	91,8692	9 602,17	47,93%
8	US3647601083	Gap	650,00	18,94	91,8692	1 740,00	62,64%
9	US5949181045	Microsoft	17 000,00	413,64	91,8692	38 000,78	55,26%
10	US67066G1040	NVIDIA Corporation	20 000,00	791,12	91,8692	72 679,56	72,48%
11	US70450Y1038	PayPal Holdings. Inc.	1 900,00	60,34	91,8692	5 543,39	65,72%
12	US8356993076	Sony Group	3 800,00	85,82	91,8692	7 884,21	51,80%
13	US8740801043	TAL Education	400,00	14,73	91,8692	1 353,23	70,44%
14	US88160R1014	Tesla, Inc.	6 000,13	201,88	91,8692	18 546,55	67,65%
15	US0970231058	The Boeing Company	7 000,00	203,72	91,8692	18 715,59	62,60%
16	US90353T1007	Uber Technologies, Inc.	2 250,00	79,50	91,8692	7 303,60	69,19%
17	US92763W1036	Vipshop Holdings Ltd	499,00	19,25	91,8692	1 768,48	71,78%

Рыночные данные на 01.03.2024

№ п/п	ISIN	Эмитент	Внебиржевой рынок. Котировка в рублях (https://trading.finam.ru)	Биржевой рынок. Котировка в дол. США	Курс доллара / евро на 01.03.2024	Биржевой рынок. Котировка в рублях	Скидка на 01.03.2024, в %
1	2	3	4	5	6	7	8
1	US01609W1027	Alibaba	2 600,00	74,62	90,8423	6 778,65	61,64%
2	US0231351067	Amazon.com, Inc.	5 500,00	178,22	90,8423	16 189,91	66,03%
3	US00206R1023	AT&T	800,00	16,98	90,8423	1 542,50	48,14%
4	US0567521085	Baidu	3 400,01	104,02	90,8423	9 449,42	64,02%
5	US3364331070	First Solar, Inc.	3 500,00	158,05	90,8423	14 357,63	75,62%
6	US70450Y1038	PayPal Holdings. Inc.	2 000,00	60,54	90,8423	5 499,59	63,63%
7	US0970231058	The Boeing Company	7 000,00	200,00	90,8423	18 168,46	61,47%
8	US90353T1007	Uber Technologies, Inc.	2 300,00	81,03	90,8423	7 360,95	68,75%

Рыночные данные на 04.03.2024

№ п/п	ISIN	Эмитент	Внебиржевой рынок. Котировка в рублях (https://trading.finam.ru)	Биржевой рынок. Котировка в дол. США	Курс доллара / евро на 04.03.2024	Биржевой рынок. Котировка в рублях	Скидка на 04.03.2024, в %
1	2	3	4	5	6	7	8
1	US01609W1027	Alibaba	2 600,00	72,00	90,8423	6 540,65	60,25%
2	US0231351067	Amazon.com, Inc.	5 500,00	177,58	90,8423	16 131,78	65,91%
3	US00206R1023	AT&T	800,00	16,80	90,8423	1 526,15	47,58%
4	US0567521085	Baidu	3 300,00	100,72	90,8423	9 149,64	63,93%
5	US2270461096	Crocs	3 000,00	124,59	90,8423	11 318,04	73,49%
6	US3364331070	First Solar, Inc.	3 500,00	156,70	90,8423	14 234,99	75,41%
7	US5949181045	Microsoft	17 000,00	414,92	90,8423	37 692,29	54,90%
8	US70450Y1038	PayPal Holdings. Inc.	2 000,00	59,98	90,8423	5 448,72	63,29%
9	US0970231058	The Boeing Company	7 000,00	200,54	90,8423	18 217,51	61,58%
10	US90353T1007	Uber Technologies, Inc.	2 300,00	81,30	90,8423	7 385,48	68,86%

Рыночные данные на 05.03.2024

№ п/п	ISIN	Эмитент	Внебиржевой рынок. Котировка в рублях (https://trading.finam.ru)	Биржевой рынок. Котировка в дол. США	Курс доллара / евро на 05.03.2024	Биржевой рынок. Котировка в рублях	Скидка на 05.03.2024, в %
1	2	3	4	5	6	7	8
1	US00206R1023	AT&T	800,01	17,17	91,3534	1 568,54	49,00%
2	US0567521085	Baidu	3 300,00	98,25	91,3534	8 975,47	63,23%
3	US2270461096	Crocs	3 000,00	122,02	91,3534	11 146,94	73,09%

№ п/п	ISIN	Эмитент	Внебиржевой рынок. Котировка в рублях (https://trading.finam.ru)	Биржевой рынок. Котировка в дол. США	Курс доллара / евро на 05.03.2024	Биржевой рынок. Котировка в рублях	Скидка на 05.03.2024, в %
1	2	3	4	5	6	7	8
4	US3364331070	First Solar, Inc.	3 550,00	159,06	91,3534	14 530,67	75,57%
5	US5949181045	Microsoft	17 000,00	402,65	91,3534	36 783,45	53,78%
6	US64110L1061	Netflix, Inc.	18 000,00	598,50	91,3534	54 675,01	67,08%
7	US70450Y1038	PayPal Holdings, Inc.	1 900,00	58,27	91,3534	5 323,16	64,31%
8	US8740801043	TAL Education	400,00	13,19	91,3534	1 204,95	66,80%
9	US0970231058	The Boeing Company	7 000,00	201,14	91,3534	18 374,82	61,90%
10	US90353T1007	Uber Technologies, Inc.	2 400,00	80,83	91,3534	7 384,10	67,50%

Рыночные данные на 06.03.2024

№ п/п	ISIN	Эмитент	Внебиржевой рынок. Котировка в рублях (https://trading.finam.ru)	Биржевой рынок. Котировка в дол. США	Курс доллара / евро на 06.03.2024	Биржевой рынок. Котировка в рублях	Скидка на 06.03.2024, в %
1	2	3	4	5	6	7	8
1	US1912161007	Coca-Cola	2 000,00	59,55	91,1604	5 428,60	63,16%
2	US30231G1022	Exxon Mobil Corporation	3 800,00	106,77	91,1604	9 733,20	60,96%
3	US3647601083	Gap	600,00	19,06	91,1604	1 737,52	65,47%
4	US58933Y1055	Merck & Co., Inc.	4 500,00	123,75	91,1604	11 281,10	60,11%

Рыночные данные на 07.03.2024

№ п/п	ISIN	Эмитент	Внебиржевой рынок. Котировка в рублях (https://trading.finam.ru)	Биржевой рынок. Котировка в дол. США	Курс доллара / евро на 07.03.2024	Биржевой рынок. Котировка в рублях	Скидка на 07.03.2024, в %
1	2	3	4	5	6	7	8
1	US0079031078	Advanced Micro Devices	6 000,00	211,38	90,3412	19 096,32	68,58%
2	US01609W1027	Alibaba	2 300,00	72,54	90,3412	6 553,35	64,90%
3	US0231351067	Amazon.com, Inc.	5 500,00	176,82	90,3412	15 974,13	65,57%
4	US0382221051	Applied Materials, Inc.	6 000,00	212,61	90,3412	19 207,44	68,76%
5	US2270461096	Crocs	3 500,00	124,00	90,3412	11 202,31	68,76%
6	US8740801043	TAL Education	380,00	12,23	90,3412	1 104,87	65,61%
7	US0970231058	The Boeing Company	7 000,00	203,03	90,3412	18 341,97	61,84%
8	US90353T1007	Uber Technologies, Inc.	2 400,00	79,41	90,3412	7 173,99	66,55%
9	US92763W1036	Vipshop Holdings Ltd	480,00	17,48	90,3412	1 579,16	69,60%

Рыночные данные на 11.03.2024

№ п/п	ISIN	Эмитент	Внебиржевой рынок. Котировка в рублях (https://trading.finam.ru)	Биржевой рынок. Котировка в дол. США	Курс доллара / евро на 11.03.2024	Биржевой рынок. Котировка в рублях	Скидка на 11.03.2024, в %
1	2	3	4	5	6	7	8
1	US00287Y1091	AbbVie Inc.	6 500,00	179,63	90,7493	16 301,30	60,13%
2	US0079031078	Advanced Micro Devices	6 500,00	198,39	90,7493	18 003,75	63,90%
3	US01609W1027	Alibaba	2 300,00	74,86	90,7493	6 793,49	66,14%
4	US0382221051	Applied Materials, Inc.	6 500,00	201,37	90,7493	18 274,19	64,43%
5	US00206R1023	AT&T	700,01	17,33	90,7493	1 572,69	55,49%
6	US0567521085	Baidu	3 300,00	101,29	90,7493	9 192,00	64,10%
7	US1912161007	Coca-Cola	2 200,00	60,24	90,7493	5 466,74	59,76%
8	US2473617023	Delta Air Lines. Inc.	1 402,00	42,68	90,7493	3 873,18	63,80%
9	US3647601083	Gap	650,00	21,64	90,7493	1 963,81	66,90%
10	US3696043013	General Electric	5 000,00	166,56	90,7493	15 115,20	66,92%
11	US90353T1007	Uber Technologies, Inc.	2 499,00	77,47	90,7493	7 030,35	64,45%

Рыночные данные на 12.03.2024

№ п/п	ISIN	Эмитент	Внебиржевой рынок. Котировка в рублях (https://trading.finam.ru)	Биржевой рынок. Котировка в дол. США	Курс доллара / евро на 12.03.2024	Биржевой рынок. Котировка в рублях	Скидка на 12.03.2024, в %
1	2	3	4	5	6	7	8
1	US00287Y1091	AbbVie Inc.	6 500,00	180,92	90,6252	16 395,91	60,36%
2	US0079031078	Advanced Micro Devices	6 500,00	202,76	90,6252	18 375,17	64,63%
3	US01609W1027	Alibaba	2 300,00	76,04	90,6252	6 891,14	66,62%
4	US0382221051	Applied Materials, Inc.	6 500,00	204,94	90,6252	18 572,73	65,00%
5	US00206R1023	AT&T	700,01	17,20	90,6252	1 558,75	55,09%
6	US0567521085	Baidu	3 300,00	105,27	90,6252	9 540,11	65,41%
7	US1912161007	Coca-Cola	2 200,00	60,50	90,6252	5 482,82	59,87%
8	US2270461096	Crocs	4 000,00	125,59	90,6252	11 381,62	64,86%
9	US2473617023	Delta Air Lines. Inc.	1 402,00	42,76	90,6252	3 875,13	63,82%
10	US3647601083	Gap	650,00	22,71	90,6252	2 058,10	68,42%
11	US3696043013	General Electric	5 000,00	167,46	90,6252	15 176,10	67,05%
12	US8740801043	TAL Education	400,00	12,87	90,6252	1 166,35	65,70%
13	US0970231058	The Boeing Company	7 000,00	184,24	90,6252	16 696,79	58,08%
14	US90353T1007	Uber Technologies, Inc.	2 499,00	78,32	90,6252	7 097,77	64,79%
15	US92763W1036	Vipshop Holdings Ltd	611,00	17,60	90,6252	1 595,00	61,69%

Рыночные данные на 13.03.2024

№ п/п	ISIN	Эмитент	Внебиржевой рынок. Котировка в рублях (https://trading.finam.ru)	Биржевой рынок. Котировка в дол. США	Курс доллара / евро на 13.03.2024	Биржевой рынок. Котировка в рублях	Скидка на 13.03.2024, в %
1	2	3	4	5	6	7	8
1	US0079031078	Advanced Micro Devices	8 900,00	194,79	90,8818	17 702,87	49,73%
2	US0138721065	Alcoa	1 100,00	30,56	90,8818	2 777,35	60,39%
3	US00206R1023	AT&T	700,00	17,19	90,8818	1 562,26	55,19%
4	US0567521085	Baidu	3 300,00	107,89	90,8818	9 805,24	66,34%
5	US2270461096	Crocs	4 000,00	129,32	90,8818	11 752,83	65,97%
6	US2473617023	Delta Air Lines. Inc.	1 400,00	43,91	90,8818	3 990,62	64,92%
7	US8740801043	TAL Education	400,00	12,73	90,8818	1 156,93	65,43%
8	US0970231058	The Boeing Company	7 000,00	182,35	90,8818	16 572,30	57,76%
9	US92763W1036	Vipshop Holdings Ltd	611,00	17,52	90,8818	1 592,25	61,63%
10	US92766K1060	Virgin Galactic Holdings, Inc.	30,26	1,70	90,8818	154,50	80,41%

Рыночные данные на 15.03.2024

№ п/п	ISIN	Эмитент	Внебиржевой рынок. Котировка в рублях (https://trading.finam.ru)	Биржевой рынок. Котировка в дол. США	Курс доллара / евро на 15.03.2024	Биржевой рынок. Котировка в рублях	Скидка на 15.03.2024, в %
1	2	3	4	5	6	7	8
1	US0231351067	Amazon.com, Inc.	5 750,01	174,42	91,6359	15 983,13	64,02%
2	US00206R1023	AT&T	600,00	17,05	91,6359	1 562,39	61,60%
3	US50202M1027	Li Auto	1 200,00	37,77	91,6359	3 461,09	65,33%
4	US5949181045	Microsoft	18 000,00	416,42	91,6359	38 159,02	52,83%
5	US64110L1061	Netflix. Inc.	20 000,01	605,88	91,6359	55 520,36	63,98%
6	US67066G1040	NVIDIA Corporation	26 000,01	878,37	91,6359	80 489,77	67,70%

Рыночные данные на 18.03.2024

№ п/п	ISIN	Эмитент	Внебиржевой рынок. Котировка в рублях (https://trading.finam.ru)	Биржевой рынок. Котировка в дол. США	Курс доллара / евро на 18.03.2024	Биржевой рынок. Котировка в рублях	Скидка на 18.03.2024, в %
1	2	3	4	5	6	7	8
1	US0231351067	Amazon.com, Inc.	5 750,01	174,48	91,87	16 029,48	64,13%
2	US00206R1023	AT&T	600,00	17,30	91,87	1 589,35	62,25%
3	US50202M1027	Li Auto	1 250,01	33,15	91,87	3 045,49	58,96%
4	US5949181045	Microsoft	18 000,00	417,32	91,87	38 339,19	53,05%
5	US64110L1061	Netflix. Inc.	20 000,01	618,39	91,87	56 811,49	64,80%

№ п/п	ISIN	Эмитент	Внебиржевой рынок. Котировка в рублях (https://trading.finam.ru)	Биржевой рынок. Котировка в дол. США	Курс доллара / евро на 18.03.2024	Биржевой рынок. Котировка в рублях	Скидка на 18.03.2024, в %
1	2	3	4	5	6	7	8
6	US67066G1040	NVIDIA Corporation	29 564,00	884,55	91,87	81 263,61	63,62%

Рыночные данные на 19.03.2024

№ п/п	ISIN	Эмитент	Внебиржевой рынок. Котировка в рублях (https://trading.finam.ru)	Биржевой рынок. Котировка в дол. США	Курс доллара / евро на 19.03.2024	Биржевой рынок. Котировка в рублях	Скидка на 19.03.2024, в %
1	2	3	4	5	6	7	8
1	US00206R1023	AT&T	600,00	17,17	91,9829	1 579,35	62,01%
2	US50202M1027	Li Auto	1 250,01	32,86	91,9829	3 022,56	58,64%
3	US5949181045	Microsoft	18 000,00	421,41	91,9829	38 762,51	53,56%
4	US67066G1040	NVIDIA Corporation	29 564,00	893,98	91,9829	82 230,87	64,05%
5	US70450Y1038	PayPal Holdings. Inc.	2 100,00	63,01	91,9829	5 795,84	63,77%
6	US8740801043	TAL Education	380,00	11,62	91,9829	1 068,84	64,45%
7	US0970231058	The Boeing Company	6 500,00	181,14	91,9829	16 661,78	60,99%
8	US90353T1007	Uber Technologies, Inc.	2 600,00	77,08	91,9829	7 090,04	63,33%

Рыночные данные на 20.03.2024

№ п/п	ISIN	Эмитент	Внебиржевой рынок. Котировка в рублях (https://trading.finam.ru)	Биржевой рынок. Котировка в дол. США	Курс доллара / евро на 20.03.2024	Биржевой рынок. Котировка в рублях	Скидка на 20.03.2024, в %
1	2	3	4	5	6	7	8
1	US00287Y1091	AbbVie Inc.	6 300,00	176,27	92,2243	16 256,38	61,25%
2	US0079031078	Advanced Micro Devices	6 500,00	179,73	92,2243	16 575,47	60,79%
3	US01609W1027	Alibaba	2 300,00	74,16	92,2243	6 839,35	66,37%
4	US0382221051	Applied Materials, Inc.	6 667,00	205,06	92,2243	18 911,51	64,75%
5	US0567521085	Baidu	3 900,00	103,89	92,2243	9 581,18	59,30%
6	US2270461096	Crocs	4 000,00	139,99	92,2243	12 910,48	69,02%
7	US3647601083	Gap	900,00	26,99	92,2243	2 489,13	63,84%
8	US3696043013	General Electric	5 000,00	173,93	92,2243	16 040,57	68,83%
9	US50202M1027	Li Auto	1 250,01	34,08	92,2243	3 143,00	60,23%
10	US67066G1040	NVIDIA Corporation	29 000,00	903,72	92,2243	83 344,94	65,20%
11	US70450Y1038	PayPal Holdings. Inc.	2 100,00	65,05	92,2243	5 999,19	65,00%
12	US8740801043	TAL Education	380,00	12,06	92,2243	1 112,23	65,83%
13	US0970231058	The Boeing Company	6 500,00	187,78	92,2243	17 317,88	62,47%

№ п/п	ISIN	Эмитент	Внебиржевой рынок. Котировка в рублях (https://trading.finam.ru)	Биржевой рынок. Котировка в дол. США	Курс доллара / евро на 20.03.2024	Биржевой рынок. Котировка в рублях	Скидка на 20.03.2024, в %
1	2	3	4	5	6	7	8
14	US90353T1007	Uber Technologies, Inc.	2 699,00	78,64	92,2243	7 252,52	62,79%

Рыночные данные на 21.03.2024

№ п/п	ISIN	Эмитент	Внебиржевой рынок. Котировка в рублях (https://trading.finam.ru)	Биржевой рынок. Котировка в дол. США	Курс доллара / евро на 21.03.2024	Биржевой рынок. Котировка в рублях	Скидка на 21.03.2024, в %
1	2	3	4	5	6	7	8
1	US00287Y1091	AbbVie Inc.	6 300,00	177,50	92,6861	16 451,78	61,71%
2	US0079031078	Advanced Micro Devices	6 500,00	178,68	92,6861	16 561,15	60,75%
3	US01609W1027	Alibaba	2 300,00	73,80	92,6861	6 840,23	66,38%
4	US0382221051	Applied Materials, Inc.	6 667,00	210,80	92,6861	19 538,23	65,88%
5	US0567521085	Baidu	3 900,00	101,70	92,6861	9 426,18	58,63%
6	US2270461096	Crocs	4 000,00	141,00	92,6861	13 068,74	69,39%
7	US30231G1022	Exxon Mobil Corporation	3 900,00	113,49	92,6861	10 518,95	62,92%
8	US3647601083	Gap	900,00	28,48	92,6861	2 639,70	65,91%
9	US3696043013	General Electric	5 000,00	176,64	92,6861	16 372,07	69,46%
10	US64110L1061	Netflix, Inc.	21 001,00	622,71	92,6861	57 716,56	63,61%
11	US67066G1040	NVIDIA Corporation	29 000,00	914,35	92,6861	84 747,54	65,78%
12	US8740801043	TAL Education	380,01	12,13	92,6861	1 124,28	66,20%
13	US90353T1007	Uber Technologies, Inc.	2 699,00	80,25	92,6861	7 438,06	63,71%

Рыночные данные на 26.03.2024

№ п/п	ISIN	Эмитент	Внебиржевой рынок. Котировка в рублях (https://trading.finam.ru)	Биржевой рынок. Котировка в дол. США	Курс доллара / евро на 26.03.2024	Биржевой рынок. Котировка в рублях	Скидка на 26.03.2024, в %
1	2	3	4	5	6	7	8
1	US01609W1027	Alibaba	3 900,00	71,45	92,7761	6 628,85	41,17%
2	US0378331005	Apple, Inc.	6 500,00	169,71	92,7761	15 745,03	58,72%
3	US3647601083	Gap	750,00	27,72	92,7761	2 571,75	70,84%
4	US3696043013	General Electric	5 000,00	173,55	92,7761	16 101,29	68,95%
5	US67066G1040	NVIDIA Corporation	35 000,00	925,95	92,7761	85 906,39	59,26%
6	US70450Y1038	PayPal Holdings, Inc.	2 201,00	66,67	92,7761	6 185,38	64,42%
7	US92763W1036	Vipshop Holdings Ltd	500,00	16,11	92,7761	1 494,62	66,55%

Рыночные данные на 27.03.2024

№ п/п	ISIN	Эмитент	Внебиржевой рынок. Котировка в рублях (https://trading.finam.ru)	Биржевой рынок. Котировка в дол. США	Курс доллара / евро на 27.03.2024	Биржевой рынок. Котировка в рублях	Скидка на 27.03.2024, в %
1	2	3	4	5	6	7	8
1	US01609W1027	Alibaba	3 900,00	71,59	92,5745	6 627,41	41,15%
2	US0378331005	Apple. Inc.	7 500,00	173,31	92,5745	16 044,09	53,25%
3	US3647601083	Gap	750,00	27,29	92,5745	2 526,36	70,31%
4	US3696043013	General Electric	5 000,00	180,12	92,5745	16 674,52	70,01%
5	US67066G1040	NVIDIA Corporation	35 000,00	902,50	92,5745	83 548,49	58,11%
6	US70450Y1038	PayPal Holdings. Inc.	2 201,00	66,57	92,5745	6 162,68	64,29%
7	US8740801043	TAL Education	380,00	11,26	92,5745	1 042,39	63,55%
8	US90353T1007	Uber Technologies, Inc.	2 500,00	78,11	92,5745	7 230,99	65,43%
9	US92763W1036	Vipshop Holdings Ltd	500,00	16,46	92,5745	1 523,78	67,19%

Рыночные данные на 01.04.2024

№ п/п	ISIN	Эмитент	Внебиржевой рынок. Котировка в рублях (https://trading.finam.ru)	Биржевой рынок. Котировка в дол. США	Курс доллара / евро на 01.04.2024	Биржевой рынок. Котировка в рублях	Скидка на 01.04.2024, в %
1	2	3	4	5	6	7	8
1	US0079031078	Advanced Micro Devices	6 000,00	183,34	92,366	16 934,38	64,57%
2	US0138721065	Alcoa	1 100,00	34,02	92,366	3 142,29	64,99%
3	US01609W1027	Alibaba	2 600,00	73,37	92,366	6 776,89	61,63%
4	US0382221051	Applied Materials, Inc.	6 500,00	208,69	92,366	19 275,86	66,28%
5	US3647601083	Gap	900,00	27,25	92,366	2 516,97	64,24%
6	US3696043013	General Electric	5 000,00	175,36	92,366	16 197,30	69,13%
7	US50202M1027	Li Auto	1 000,00	30,62	92,366	2 828,25	64,64%
8	US5949724083	MicroStrategy Incorporated	25 000,00	1 636,74	92,366	151 179,13	83,46%
9	US64110L1061	Netflix. Inc.	21 000,00	614,31	92,366	56 741,36	62,99%
10	US70450Y1038	PayPal Holdings. Inc.	2 100,00	65,03	92,366	6 006,56	65,04%
11	US74767V1098	QuantumScape	330,00	6,13	92,366	566,20	41,72%
12	US8740391003	Taiwan Semiconductor	1 745,00	141,49	92,366	13 068,87	86,65%
13	US8740801043	TAL Education	380,00	11,56	92,366	1 067,75	64,41%
14	US90353T1007	Uber Technologies, Inc.	2 500,00	76,40	92,366	7 056,76	64,57%
15	US92763W1036	Vipshop Holdings Ltd	450,00	17,48	92,366	1 614,56	72,13%
16	US98980L1017	Zoom Video	1 500,00	64,73	92,366	5 978,85	74,91%

Рыночные данные на 02.04.2024

№ п/п	ISIN	Эмитент	Внебиржевой рынок. Котировка в рублях (https://trading.finam.ru)	Биржевой рынок. Котировка в дол. США	Курс доллара / евро на 02.04.2024	Биржевой рынок. Котировка в рублях	Скидка на 02.04.2024, в %
1	2	3	4	5	6	7	8
1	US0079031078	Advanced Micro Devices	6 000,00	178,70	92,2914	16 492,47	63,62%
2	US0138721065	Alcoa	1 100,00	35,64	92,2914	3 289,27	66,56%
3	US01609W1027	Alibaba	2 600,00	72,92	92,2914	6 729,89	61,37%
4	US0382221051	Applied Materials, Inc.	6 500,00	206,11	92,2914	19 022,18	65,83%
5	US00206R1023	AT&T	650,00	17,52	92,2914	1 616,95	59,80%
6	US31188V1008	Fastly	330,33	12,94	92,2914	1 194,25	72,34%
7	US3647601083	Gap	900,00	26,61	92,2914	2 455,87	63,35%
8	US5949181045	Microsoft	17 000,00	421,44	92,2914	38 895,29	56,29%
9	US5949724083	MicroStrategy Incorporated	25 000,00	1 578,83	92,2914	145 712,43	82,84%
10	US64110L1061	Netflix, Inc.	20 000,00	614,21	92,2914	56 686,30	64,72%
11	US67066G1040	NVIDIA Corporation	29 000,00	894,52	92,2914	82 556,50	64,87%
12	US6745991058	Occidental Petroleum	2 500,00	67,26	92,2914	6 207,52	59,73%
13	US70450Y1038	PayPal Holdings, Inc.	2 200,00	64,66	92,2914	5 967,56	63,13%
14	US74767V1098	QuantumScape	330,00	5,90	92,2914	544,52	39,40%
15	US8740391003	Taiwan Semiconductor	1 745,00	140,22	92,2914	12 941,10	86,52%
16	US8740801043	TAL Education	380,00	11,66	92,2914	1 076,12	64,69%
17	US88160R1014	Tesla, Inc.	6 200,00	166,63	92,2914	15 378,52	59,68%
18	US0970231058	The Boeing Company	6 000,00	188,04	92,2914	17 354,47	65,43%
19	US90353T1007	Uber Technologies, Inc.	2 500,00	76,98	92,2914	7 104,59	64,81%
20	US92763W1036	Vipshop Holdings Ltd	550,00	17,51	92,2914	1 616,02	65,97%
21	US92766K1060	Virgin Galactic Holdings, Inc.	31,00	1,31	92,2914	120,90	74,36%
22	US98980L1017	Zoom Video	1 500,00	63,78	92,2914	5 886,35	74,52%

Рыночные данные на 03.04.2024

№ п/п	ISIN	Эмитент	Внебиржевой рынок. Котировка в рублях (https://trading.finam.ru)	Биржевой рынок. Котировка в дол. США	Курс доллара / евро на 03.04.2024	Биржевой рынок. Котировка в рублях	Скидка на 03.04.2024, в %
1	2	3	4	5	6	7	8
1	US0079031078	Advanced Micro Devices	6 000,00	180,77	92,5254	16 725,82	64,13%
2	US0138721065	Alcoa	1 100,00	37,18	92,5254	3 440,09	68,02%
3	US01609W1027	Alibaba	2 500,00	72,44	92,5254	6 702,54	62,70%
4	US0231351067	Amazon.com, Inc.	6 000,00	182,41	92,5254	16 877,56	64,45%
5	US0382221051	Applied Materials, Inc.	6 500,00	207,38	92,5254	19 187,92	66,12%

№ п/п	ISIN	Эмитент	Внебиржевой рынок. Котировка в рублях (https://trading.finam.ru)	Биржевой рынок. Котировка в дол. США	Курс доллара / евро на 03.04.2024	Биржевой рынок. Котировка в рублях	Скидка на 03.04.2024, в %
1	2	3	4	5	6	7	8
6	US00206R1023	AT&T	650,00	17,61	92,5254	1 629,37	60,11%
7	US0567521085	Baidu	3 501,00	108,32	92,5254	10 022,35	65,07%
8	US31188V1008	Fastly	330,33	12,70	92,5254	1 175,07	71,89%
9	US3647601083	Gap	900,00	25,88	92,5254	2 394,56	62,41%
10	US3696043013	General Electric	5 000,00	145,62	92,5254	13 473,55	62,89%
11	US5949181045	Microsoft	40 000,00	1 606,11	92,5254	148 605,97	73,08%
12	US67066G1040	NVIDIA Corporation	2 500,00	67,71	92,5254	6 264,89	60,10%
13	US92763W1036	Vipshop Holdings Ltd	31,00	1,29	92,5254	119,36	74,03%

Рыночные данные на 04.04.2024

№ п/п	ISIN	Эмитент	Внебиржевой рынок. Котировка в рублях (https://trading.finam.ru)	Биржевой рынок. Котировка в дол. США	Курс доллара / евро на 04.04.2024	Биржевой рынок. Котировка в рублях	Скидка на 04.04.2024, в %
1	2	3	4	5	6	7	8
1	US0138721065	Alcoa	1 100,00	35,95	92,3892	3 321,39	66,88%
2	US01609W1027	Alibaba	2 500,00	71,93	92,3892	6 645,56	62,38%
3	US0378331005	Apple, Inc.	6 500,00	168,82	92,3892	15 597,14	58,33%
4	US0382221051	Applied Materials, Inc.	6 500,00	203,39	92,3892	18 791,04	65,41%
5	US30231G1022	Exxon Mobil Corporation	4 000,00	119,72	92,3892	11 060,84	63,84%
6	US31188V1008	Fastly	330,33	12,59	92,3892	1 163,18	71,60%
7	US6745991058	Occidental Petroleum	2 500,00	67,63	92,3892	6 248,28	59,99%
8	US70450Y1038	PayPal Holdings, Inc.	2 200,00	64,54	92,3892	5 962,80	63,10%
9	US74767V1098	QuantumScape	330,00	5,90	92,3892	545,10	39,46%
10	US0970231058	The Boeing Company	6 000,00	183,29	92,3892	16 934,02	64,57%
11	US90353T1007	Uber Technologies, Inc.	3 050,00	74,92	92,3892	6 921,80	55,94%
12	US92763W1036	Vipshop Holdings Ltd	500,00	17,15	92,3892	1 584,47	68,44%
13	US98980L1017	Zoom Video	1 500,00	63,28	92,3892	5 846,39	74,34%

Рыночные данные на 05.04.2024

№ п/п	ISIN	Эмитент	Внебиржевой рынок. Котировка в рублях (https://trading.finam.ru)	Биржевой рынок. Котировка в дол. США	Курс доллара / евро на 05.04.2024	Биржевой рынок. Котировка в рублях	Скидка на 05.04.2024, в %
1	2	3	4	5	6	7	8
1	US0138721065	Alcoa	1 100,00	36,49	92,3058	3 368,24	67,34%

№ п/п	ISIN	Эмитент	Внебиржевой рынок. Котировка в рублях (https://trading.finam.ru)	Биржевой рынок. Котировка в дол. США	Курс доллара / евро на 05.04.2024	Биржевой рынок. Котировка в рублях	Скидка на 05.04.2024, в %
1	2	3	4	5	6	7	8
2	US01609W1027	Alibaba	2 400,00	71,66	92,3058	6 614,63	63,72%
3	US0231351067	Amazon.com, Inc.	6 000,00	185,07	92,3058	17 083,03	64,88%
4	US0378331005	Apple. Inc.	6 000,00	169,58	92,3058	15 653,22	61,67%
5	US0382221051	Applied Materials, Inc.	6 500,00	207,85	92,3058	19 185,76	66,12%
6	US2473617023	Delta Air Lines. Inc.	1 500,00	46,06	92,3058	4 251,61	64,72%
7	US30231G1022	Exxon Mobil Corporation	4 000,00	121,37	92,3058	11 203,15	64,30%
8	US31188V1008	Fastly	330,33	12,53	92,3058	1 156,59	71,44%
9	US5949181045	Microsoft	15 000,00	425,52	92,3058	39 277,96	61,81%
10	US5949724083	MicroStrategy Incorporated	40 000,00	1 439,00	92,3058	132 828,05	69,89%
11	US64110L1061	Netflix. Inc.	20 000,00	636,18	92,3058	58 723,10	65,94%
12	US67066G1040	NVIDIA Corporation	28 000,00	880,08	92,3058	81 236,49	65,53%
13	US6745991058	Occidental Petroleum	2 500,00	69,25	92,3058	6 392,18	60,89%
14	US70450Y1038	PayPal Holdings. Inc.	2 200,00	65,15	92,3058	6 013,72	63,42%
15	US74767V1098	QuantumScape	330,00	5,98	92,3058	551,99	40,22%
16	US0970231058	The Boeing Company	5 900,01	183,14	92,3058	16 904,88	65,10%
17	US90353T1007	Uber Technologies, Inc.	3 050,00	77,16	92,3058	7 122,32	57,18%
18	US92763W1036	Vipshop Holdings Ltd	600,00	17,06	92,3058	1 574,74	61,90%
19	US98980L1017	Zoom Video	1 500,00	62,94	92,3058	5 809,73	74,18%

Рыночные данные на 08.04.2024

№ п/п	ISIN	Эмитент	Внебиржевой рынок. Котировка в рублях (https://trading.finam.ru)	Биржевой рынок. Котировка в дол. США	Курс доллара / евро на 08.04.2024	Биржевой рынок. Котировка в рублях	Скидка на 08.04.2024, в %
1	2	3	4	5	6	7	8
1	US0079031078	Advanced Micro Devices	6 500,00	169,90	92,4155	15 701,39	58,60%
2	US0138721065	Alcoa	1 100,00	36,34	92,4155	3 358,38	67,25%
3	US01609W1027	Alibaba	2 500,00	71,72	92,4155	6 628,04	62,28%
4	US0231351067	Amazon.com, Inc.	6 500,00	185,19	92,4155	17 114,43	62,02%
5	US0378331005	Apple. Inc.	6 000,00	168,45	92,4155	15 567,39	61,46%
6	US0382221051	Applied Materials, Inc.	7 500,00	209,04	92,4155	19 318,54	61,18%
7	US0567521085	Baidu	3 401,00	103,05	92,4155	9 523,42	64,29%
8	US8522341036	Block Inc	2 500,00	78,35	92,4155	7 240,75	65,47%
9	US1491231015	Caterpillar Inc.	5 000,00	373,47	92,4155	34 514,42	85,51%
10	US1729674242	Citigroup Inc.	2 000,00	61,73	92,4155	5 704,81	64,94%

№ п/п	ISIN	Эмитент	Внебиржевой рынок. Котировка в рублях (https://trading.finam.ru)	Биржевой рынок. Котировка в дол. США	Курс доллара / евро на 08.04.2024	Биржевой рынок. Котировка в рублях	Скидка на 08.04.2024, в %
1	2	3	4	5	6	7	8
11	US20030N1019	Comcast	1 500,00	40,71	92,4155	3 762,24	60,13%
12	US2473617023	Delta Air Lines. Inc.	2 000,00	47,01	92,4155	4 344,45	53,96%
13	US2855121099	Electronic Arts	4 899,99	130,00	92,4155	12 014,02	59,21%
14	US30231G1022	Exxon Mobil Corporation	4 000,00	120,55	92,4155	11 140,69	64,10%
15	US4592001014	IBM	7 000,00	189,82	92,4155	17 542,31	60,10%
16	US58933Y1055	Merck & Co.. Inc.	4 500,00	126,56	92,4155	11 696,11	61,53%
17	US5949181045	Microsoft	14 000,00	424,59	92,4155	39 238,70	64,32%
18	US5949724083	MicroStrategy Incorporated	41 000,01	1 512,99	92,4155	139 823,73	70,68%
19	US64110L1061	Netflix. Inc.	20 000,00	628,41	92,4155	58 074,82	65,56%
20	US67066G1040	NVIDIA Corporation	27 000,00	871,33	92,4155	80 524,40	66,47%
21	US6745991058	Occidental Petroleum	2 500,00	68,74	92,4155	6 352,64	60,65%
22	US70450Y1038	PayPal Holdings. Inc.	2 200,00	66,34	92,4155	6 130,84	64,12%
23	US0970231058	The Boeing Company	5 900,01	181,56	92,4155	16 778,96	64,84%
24	US90353T1007	Uber Technologies, Inc.	2 650,00	75,03	92,4155	6 933,93	61,78%
25	US92763W1036	Vipshop Holdings Ltd	480,00	16,84	92,4155	1 556,28	69,16%
26	US98980L1017	Zoom Video	1 500,00	63,01	92,4155	5 823,10	74,24%

Рыночные данные на 09.04.2024

№ п/п	ISIN	Эмитент	Внебиржевой рынок. Котировка в рублях (https://trading.finam.ru)	Биржевой рынок. Котировка в дол. США	Курс доллара / евро на 09.04.2024	Биржевой рынок. Котировка в рублях	Скидка на 09.04.2024, в %
1	2	3	4	5	6	7	8
1	US0079031078	Advanced Micro Devices	7 500,00	170,78	92,581	15 810,98	52,56%
2	US01609W1027	Alibaba	2 500,00	73,00	92,581	6 758,41	63,01%
3	US0231351067	Amazon.com, Inc.	6 200,00	185,67	92,581	17 189,51	63,93%
4	US0382221051	Applied Materials, Inc.	7 000,00	210,41	92,581	19 479,97	64,07%
5	US0567521085	Baidu	3 401,00	103,50	92,581	9 582,13	64,51%
6	US8522341036	Block Inc	2 500,00	79,94	92,581	7 400,93	66,22%
7	US1491231015	Caterpillar Inc.	5 000,00	371,90	92,581	34 430,87	85,48%
8	US1729674242	Citigroup Inc.	2 000,00	61,66	92,581	5 708,54	64,96%
9	US20030N1019	Comcast	1 500,00	40,15	92,581	3 717,13	59,65%
10	US2473617023	Delta Air Lines. Inc.	1 600,00	47,32	92,581	4 380,93	63,48%
11	US2855121099	Electronic Arts	4 899,99	130,69	92,581	12 099,41	59,50%
12	US30231G1022	Exxon Mobil Corporation	4 000,00	121,18	92,581	11 218,97	64,35%

№ п/п	ISIN	Эмитент	Внебиржевой рынок. Котировка в рублях (https://trading.finam.ru)	Биржевой рынок. Котировка в дол. США	Курс доллара / евро на 09.04.2024	Биржевой рынок. Котировка в рублях	Скидка на 09.04.2024, в %
1	2	3	4	5	6	7	8
13	US3621LQ1099	G1	79,00	4,88	92,581	451,80	82,51%
14	US4592001014	IBM	7 000,00	189,31	92,581	17 526,51	60,06%
15	US58933Y1055	Merck & Co., Inc.	4 500,00	126,71	92,581	11 730,94	61,64%
16	US5949724083	MicroStrategy Incorporated	41 000,01	1 441,02	92,581	133 411,07	69,27%
17	US67066G1040	NVIDIA Corporation	27 000,00	853,54	92,581	79 021,59	65,83%
18	US6745991058	Occidental Petroleum	2 500,00	68,55	92,581	6 346,43	60,61%
19	US74767V1098	QuantumScape	330,00	6,27	92,581	580,48	43,15%
20	US0970231058	The Boeing Company	5 900,01	178,12	92,581	16 490,53	64,22%
21	US90353T1007	Uber Technologies, Inc.	2 650,00	75,14	92,581	6 956,54	61,91%
22	US92763W1036	Vipshop Holdings Ltd	480,00	17,09	92,581	1 582,21	69,66%
23	US98980L1017	Zoom Video	1 500,00	63,85	92,581	5 911,30	74,62%

Рыночные данные на 10.04.2024

№ п/п	ISIN	Эмитент	Внебиржевой рынок. Котировка в рублях (https://trading.finam.ru)	Биржевой рынок. Котировка в дол. США	Курс доллара / евро на 10.04.2024	Биржевой рынок. Котировка в рублях	Скидка на 10.04.2024, в %
1	2	3	4	5	6	7	8
1	US0079031078	Advanced Micro Devices	7 500,00	167,14	92,7463	15 501,62	51,62%
2	US01609W1027	Alibaba	2 500,00	74,60	92,7463	6 918,87	63,87%
3	US0231351067	Amazon.com, Inc.	6 200,00	185,95	92,7463	17 246,17	64,05%
4	US0382221051	Applied Materials, Inc.	7 000,00	209,25	92,7463	19 407,16	63,93%
5	US0567521085	Baidu	3 400,00	101,61	92,7463	9 423,95	63,92%
6	US8522341036	Block Inc	2 500,00	78,48	92,7463	7 278,73	65,65%
7	US2473617023	Delta Air Lines, Inc.	1 600,00	46,24	92,7463	4 288,59	62,69%
8	US2855121099	Electronic Arts	4 899,99	129,30	92,7463	11 992,10	59,14%
9	US31188V1008	Fastly	331,15	13,86	92,7463	1 285,46	74,24%
10	US3621LQ1099	G1	79,00	4,65	92,7463	431,27	81,68%
11	US4592001014	IBM	7 000,00	186,04	92,7463	17 254,52	59,43%
12	US67066G1040	NVIDIA Corporation	27 000,00	870,39	92,7463	80 725,45	66,55%
13	US0970231058	The Boeing Company	6 000,00	174,63	92,7463	16 196,29	62,95%
14	US92763W1036	Vipshop Holdings Ltd	480,00	17,04	92,7463	1 580,40	69,63%

Рыночные данные на 11.04.2024

№ п/п	ISIN	Эмитент	Внебиржевой рынок. Котировка в рублях (https://trading.finam.ru)	Биржевой рынок. Котировка в дол. США	Курс доллара / евро на 11.04.2024	Биржевой рынок. Котировка в рублях	Скидка на 11.04.2024, в %
1	2	3	4	5	6	7	8
1	US01609W1027	Alibaba	2 500,00	74,85	93,2198	6 977,50	64,17%
2	US0567521085	Baidu	3 400,00	102,32	93,2198	9 538,25	64,35%
3	US2473617023	Delta Air Lines. Inc.	1 600,00	47,63	93,2198	4 440,06	63,96%
4	US31188V1008	Fastly	331,15	13,74	93,2198	1 280,84	74,15%
5	US37045V1008	General Motors	1 900,00	43,84	93,2198	4 086,76	53,51%
6	US5949724083	MicroStrategy Incorporated	41 000,01	1 551,81	93,2198	144 659,42	71,66%
7	US8740801043	TAL Education	375,00	12,21	93,2198	1 138,21	67,05%
8	US88160R1014	Tesla, Inc.	6 400,00	174,60	93,2198	16 276,18	60,68%
9	US0970231058	The Boeing Company	6 000,00	173,36	93,2198	16 160,58	62,87%
10	US92763W1036	Vipshop Holdings Ltd	480,00	17,10	93,2198	1 594,06	69,89%

Рыночные данные на 12.04.2024

№ п/п	ISIN	Эмитент	Внебиржевой рынок. Котировка в рублях (https://trading.finam.ru)	Биржевой рынок. Котировка в дол. США	Курс доллара / евро на 12.04.2024	Биржевой рынок. Котировка в рублях	Скидка на 12.04.2024, в %
1	2	3	4	5	6	7	8
1	US0231351067	Amazon.com, Inc.	6 200,00	186,13	93,7196	17 444,03	64,46%
2	US2473617023	Delta Air Lines. Inc.	1 600,00	46,86	93,7196	4 391,70	63,57%
3	US3696043013	General Electric	5 000,00	154,63	93,7196	14 491,86	65,50%
4	US37045V1008	General Motors	1 900,00	43,08	93,7196	4 037,44	52,94%
5	US5949724083	MicroStrategy Incorporated	41 000,01	1 479,58	93,7196	138 665,65	70,43%
6	US67066G1040	NVIDIA Corporation	28 000,00	881,86	93,7196	82 647,57	66,12%
7	US8740801043	TAL Education	370,00	11,70	93,7196	1 096,52	66,26%
8	US88160R1014	Tesla, Inc.	6 400,00	171,05	93,7196	16 030,74	60,08%
9	US0970231058	The Boeing Company	6 000,00	169,55	93,7196	15 890,16	62,24%
10	US92763W1036	Vipshop Holdings Ltd	480,00	16,25	93,7196	1 522,94	68,48%

Рыночные данные на 15.04.2024

№ п/п	ISIN	Эмитент	Внебиржевой рынок. Котировка в рублях (https://trading.finam.ru)	Биржевой рынок. Котировка в дол. США	Курс доллара / евро на 15.04.2024	Биржевой рынок. Котировка в рублях	Скидка на 15.04.2024, в %
1	2	3	4	5	6	7	8
1	US0079031078	Advanced Micro Devices	6 000,00	160,32	93,4419	14 980,61	59,95%
2	US0231351067	Amazon.com, Inc.	6 000,00	183,62	93,4419	17 157,80	65,03%

№ п/п	ISIN	Эмитент	Внебиржевой рынок. Котировка в рублях (https://trading.finam.ru)	Биржевой рынок. Котировка в дол. США	Курс доллара / евро на 15.04.2024	Биржевой рынок. Котировка в рублях	Скидка на 15.04.2024, в %
1	2	3	4	5	6	7	8
3	US1729674242	Citigroup Inc.	2 000,00	58,56	93,4419	5 471,96	63,45%
4	US1912161007	Coca-Cola	2 200,00	58,14	93,4419	5 432,71	59,50%
5	US3696043013	General Electric	5 000,00	153,70	93,4419	14 362,02	65,19%
6	US37045V1008	General Motors	1 900,00	42,69	93,4419	3 989,03	52,37%
7	US5949724083	MicroStrategy Incorporated	41 000,01	1 335,88	93,4419	124 827,17	67,15%
8	US64110L1061	Netflix. Inc.	20 000,00	607,15	93,4419	56 733,25	64,75%
9	US67066G1040	NVIDIA Corporation	28 000,00	860,01	93,4419	80 360,97	65,16%
10	US8740801043	TAL Education	370,00	11,76	93,4419	1 098,88	66,33%
11	US92763W1036	Vipshop Holdings Ltd	480,00	16,16	93,4419	1 510,02	68,21%

Рыночные данные на 16.04.2024

№ п/п	ISIN	Эмитент	Внебиржевой рынок. Котировка в рублях (https://trading.finam.ru)	Биржевой рынок. Котировка в дол. США	Курс доллара / евро на 16.04.2024	Биржевой рынок. Котировка в рублях	Скидка на 16.04.2024, в %
1	2	3	4	5	6	7	8
1	US0079031078	Advanced Micro Devices	6 000,00	163,46	93,5891	15 298,07	60,78%
2	US0231351067	Amazon.com, Inc.	6 000,00	183,32	93,5891	17 156,75	65,03%
3	US0378331005	Apple. Inc.	6 000,00	169,38	93,5891	15 852,12	62,15%
4	US0382221051	Applied Materials, Inc.	6 500,00	209,48	93,5891	19 605,04	66,85%
5	US1729674242	Citigroup Inc.	2 000,00	57,02	93,5891	5 336,45	62,52%
6	US1912161007	Coca-Cola	2 200,00	58,06	93,5891	5 433,78	59,51%
7	US3647601083	Gap	700,00	20,98	93,5891	1 963,50	64,35%
8	US3696043013	General Electric	5 000,00	156,76	93,5891	14 671,03	65,92%
9	US64110L1061	Netflix. Inc.	20 000,00	617,52	93,5891	57 793,14	65,39%
10	US67066G1040	NVIDIA Corporation	27 000,00	874,15	93,5891	81 810,91	67,00%
11	US90353T1007	Uber Technologies, Inc.	2 400,00	74,13	93,5891	6 937,76	65,41%

Рыночные данные на 17.04.2024

№ п/п	ISIN	Эмитент	Внебиржевой рынок. Котировка в рублях (https://trading.finam.ru)	Биржевой рынок. Котировка в дол. США	Курс доллара / евро на 17.04.2024	Биржевой рынок. Котировка в рублях	Скидка на 17.04.2024, в %
1	2	3	4	5	6	7	8
1	US0079031078	Advanced Micro Devices	6 000,00	7 444,77	154,02	94,0742	14 489,31
2	US0378331005	Apple. Inc.	6 000,00	6 000,00	168,00	94,0742	15 804,47

№ п/п	ISIN	Эмитент	Внебиржевой рынок. Котировка в рублях (https://trading.finam.ru)	Биржевой рынок. Котировка в дол. США	Курс доллара / евро на 17.04.2024	Биржевой рынок. Котировка в рублях	Скидка на 17.04.2024, в %
1	2	3	4	5	6	7	8
3	US0382221051	Applied Materials, Inc.	6 000,00	6 500,00	199,89	94,0742	18 804,49
4	US00206R1023	AT&T	6 500,00	600,00	16,12	94,0742	1 516,48
5	US2270461096	Crocs	2 000,00	4 000,00	119,33	94,0742	11 225,87
6	US2473617023	Delta Air Lines, Inc.	2 200,00	1 500,00	47,88	94,0742	4 504,27
7	US30231G1022	Exxon Mobil Corporation	700,00	4 000,00	118,63	94,0742	11 160,02
8	US3647601083	Gap	5 000,00	700,00	21,20	94,0742	1 994,37
9	US88160R1014	Tesla, Inc.	20 000,00	5 000,00	155,45	94,0742	14 623,83
10	US90353T1007	Uber Technologies, Inc.	27 000,00	2 400,00	71,94	94,0742	6 767,70

Источник: <https://trading.finam.ru>, <https://www.nyse.com>, <https://www.nasdaq.com>, <https://ru.investing.com>.

Расчеты Оценщика

Примечание: Красным цветом выделены цены реальных сделок и скидки, рассчитаны на их основе, черным цветом выделены цены предложений.

Расчет коэффициента K_1 приведен в Таблицах ниже:

Таблица 10. Сводные данные для определения скидок (дисконта) по группам на основании рыночных данных внебиржевых и биржевых котировок с 15.02.2024 по 17.04.2024 гг. для оцениваемых ценных бумаг

№ п/п	ISIN	Эмитент	Размер скидки на																																			Скидка средняя с 15.02. по 17.04.2024	Коэффициент вариации по выборке с 15.02. по 17.04.2024
			1	2	3	4	5	6	7	8	9	10	11	12	13	14	15	16	17	18	19	20	21	22	23	24	25	26	27	28	29	30	31	32	33	34	35		
1	2	3	4	5	6	7	8	9	10	11	12	13	14	15	16	17	18	19	20	21	22	23	24	25	26	27	28	29	30	31	32	33	34	35					
Порядковый номер дня наблюдения			1	2	3	4	5	6	7	8	9	10	11	12	13	14	15	16	17	18	19	20	21	22	23	24	25	26	27	28	29	30	31	32	33	34	35		
1	US00287Y1091	AbbVie Inc.							62,90%																														
2	US0079031078	Advanced Micro Devices		63,75%	67,28%	66,31%	66,64%						68,58%	63,90%	60,13%	64,63%	60,36%	49,73%						60,79%	61,25%	60,75%	61,71%												
3	US0116591092	Alaska Air Group			61,54%					59,24%																													
4	US0138721065	Alcoa															60,39%																						
5	US01609W1027	Alibaba	62,96%	65,61%	65,89%								64,90%	66,14%	66,62%								66,37%	66,38%	41,17%	41,15%	61,63%	64,99%	61,37%	66,56%	68,02%		66,88%	67,34%					
6	US0231351067	Amazon.com, Inc.	62,64%	64,67%	65,92%				66,13%	66,03%	65,91%			65,57%					64,02%	64,13%								64,45%	64,88%	62,02%	63,93%	64,05%		64,46%	65,03%	65,03%			
7	US0378331005	Apple. Inc.	65,50%																						58,72%	53,25%												62,15%	62,04%
																																						60,39%	6,03%

ПОЯСНЕНИЯ К ТАБЛИЦЕ:

- Красным цветом выделены данные, рассчитанные на основании цен сделок (котировки) на внебиржевом рынке.
- Черным цветом выделены данные, рассчитанные на основании цен предложений на внебиржевом рынке.
- Скидка средняя базовая (K_1), для объектов оценки, отражающая цену сделок и предложений на внебиржевом рынка относительно биржевых котировок по заблокированным иностранным ценным бумагам с 15.02.2024 по 17.04.2024 г. равна **64,57%**.
- Коэффициент вариации по всем средним значениям равен **4,15%**, что свидетельствует о незначительной степени рассеивания данных, т.е. действительно характеризуют эту совокупность, а совокупность считается однородной.
- Количество наблюдений **402**

При анализе рынка внебиржевой и биржевой торговли по иностранным заблокированным ценным бумагам, нами выяснено, что для объектов оценки, размер средней базовой скидки (дисконта), (K_1), на 17.04.2024 г. равен **64,57%** и находится в допустимом диапазоне размера дисконта (скидки), наблюдаемого в период с 15.02.2024 г. по 17.04.2024 г. Цифровые значение средних величин дисконта в период наблюдений указаны в Таблице «Среднее значение дисконта (скидки) в период наблюдения (с 15.02-17.04.2024 г.)». Графическое наглядное изображение вышеуказанных данных приведены на рис «Диапазон дисконта (скидки) и дисконт для объектов оценки на 17.04.2024 г. в период наблюдения (с 15.02.-17.04.2024 г.)».

Таблица 11. Среднее значение дисконта (скидки) по дням наблюдений в период с 01.01.2024 по 15.03.2024 г.

№ п/п	Дата наблюдения	15.02.2024	21.02.2024	22.02.2024	26.02.2024	27.02.2024	28.02.2024	29.02.2024	01.03.2024	04.03.2024
1	2	2	3	4	5	6	7	8	9	10
1	Среднее значение скидки	65,28%	66,54%	66,77%	69,43%	66,70%	64,01%	62,44%	63,66%	63,52%
2	Медиана	63,06%	65,14%	66,52%	68,01%	66,64%	66,41%	63,48%	63,83%	63,61%
3	Коэффициент вариации	10,54%	9,59%	7,77%	5,96%	7,29%	16,45%	12,22%	12,24%	13,05%
4	Число наблюдений	10	6	10	4	7	10	17	8	10

№ п/п	Дата наблюдения	05.03.2024	06.03.2024	07.03.2024	11.03.2024	12.03.2024	13.03.2024	15.03.2024	18.03.2024	19.03.2024
1	2	11	12	13	14	15	16	17	18	19
1	Среднее значение скидки	64,23%	62,43%	66,69%	63,27%	63,43%	62,78%	62,58%	61,14%	61,35%
2	Медиана	65,56%	62,06%	66,55%	64,10%	64,79%	63,28%	64,00%	62,94%	62,67%
3	Коэффициент вариации	12,50%	3,84%	3,73%	5,52%	5,79%	13,06%	8,26%	7,31%	6,01%
4	Число наблюдений	10	4	9	11	15	10	6	6	8

№ п/п	Дата наблюдения	20.03.2024	21.03.2024	26.03.2024	27.03.2024	01.04.2024	02.04.2024	03.04.2024	04.04.2024	05.04.2024
1	2	20	21	22	23	24	25	26	27	28
1	Среднее значение скидки	63,98%	64,64%	61,42%	61,48%	66,96%	65,45%	65,77%	62,64%	63,70%
2	Медиана	64,30%	65,78%	64,42%	64,29%	64,82%	64,77%	64,45%	63,84%	64,72%

3	Коэффициент вариации	4,72%	4,90%	16,31%	15,26%	14,80%	14,33%	7,12%	13,75%	10,80%
4	Число наблюдений	14	13	7	9	16	22	13	13	19

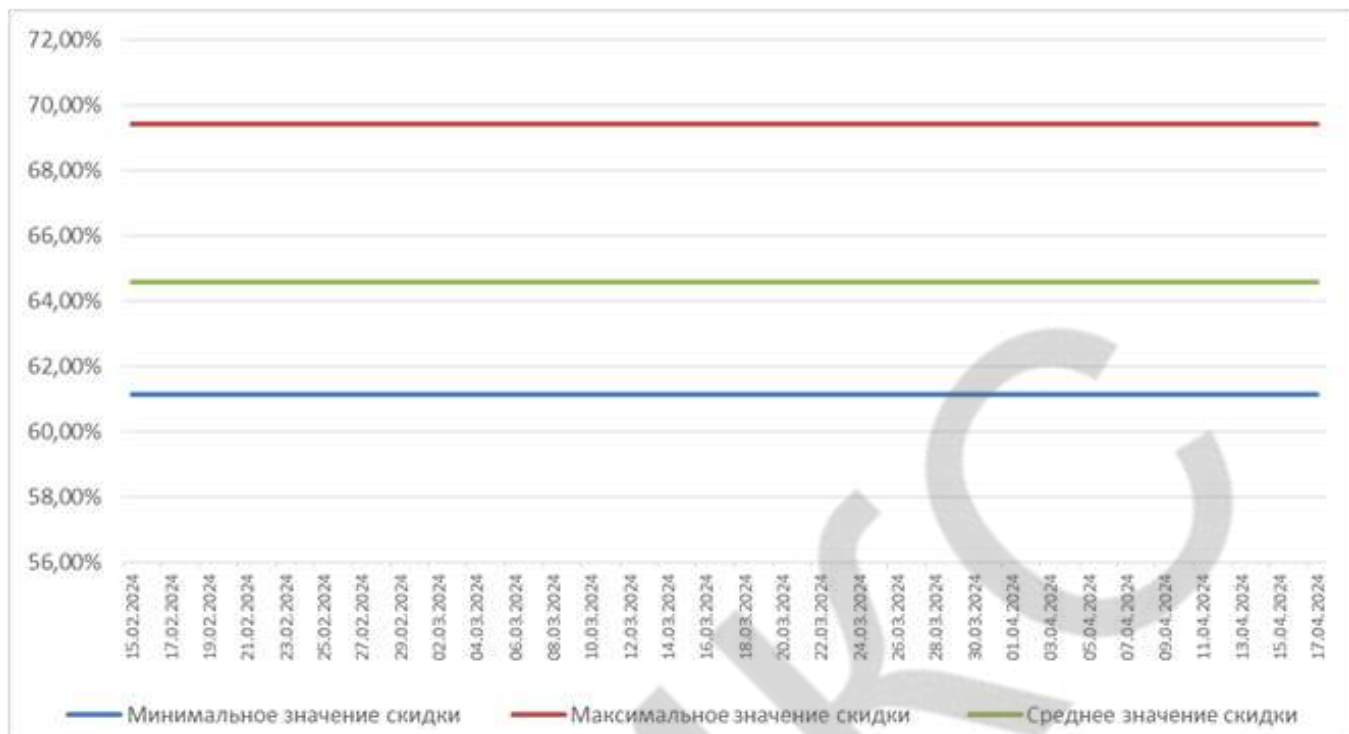
№ п/п	Дата наблюдения	08.04.2024	09.04.2024	10.04.2024	11.04.2024	12.04.2024	15.04.2024	16.04.2024	17.04.2024
1	2	29	30	31	32	33	34	35	36
1	Среднее значение скидки	64,38%	64,57%	64,95%	65,23%	64,01%	63,37%	64,08%	62,70%
2	Медиана	64,11%	64,07%	63,93%	64,26%	64,98%	65,03%	65,03%	64,46%
3	Коэффициент вариации	9,24%	13,30%	10,85%	9,04%	7,62%	7,15%	3,89%	8,41%
4	Число наблюдений	26	23	14	10	10	11	11	10

Источник: <https://trading.finam.ru>, <https://www.nyse.com>, <https://www.nasdaq.com>, <https://ru.investing.com>.

Расчеты Оценщика

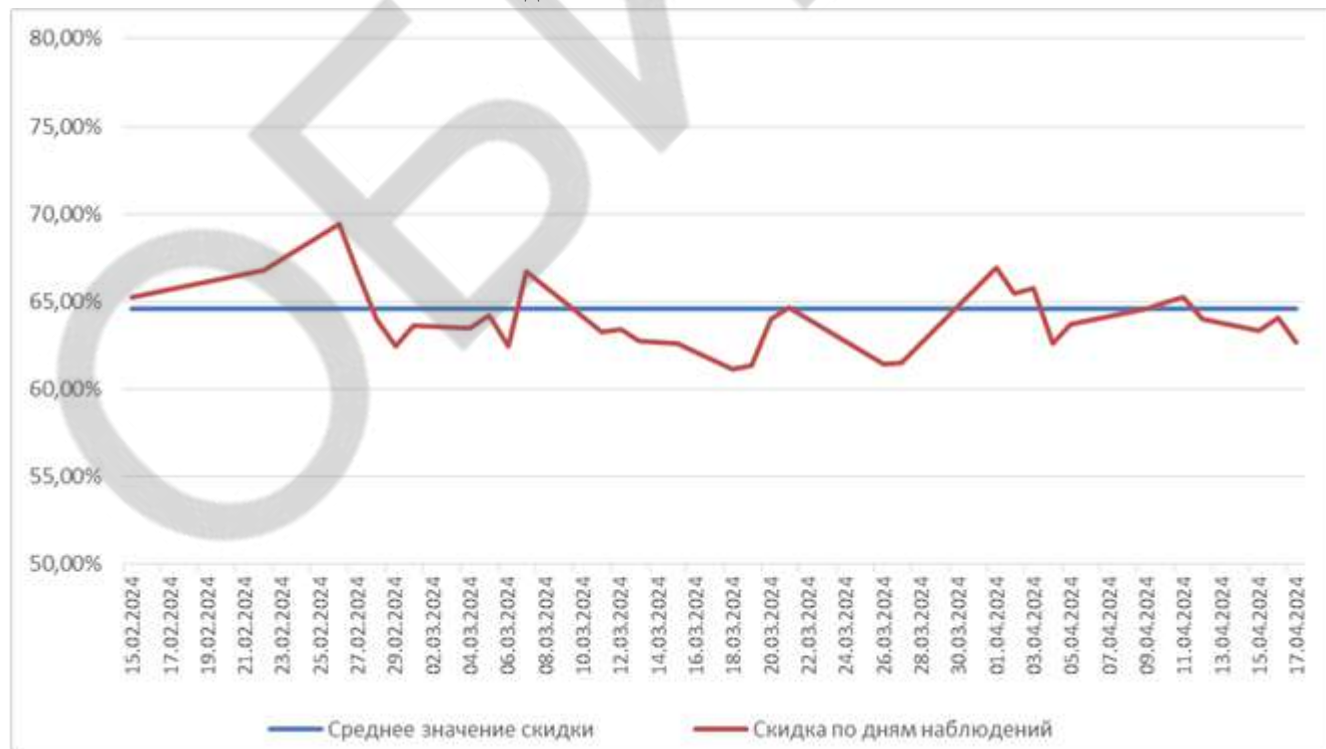
Минимальное значение дисконта (скидки) на заблокированные иностранные ценные бумаги в период с 15.02.2024 по 17.04.2024 гг. составляет **61,14%**, максимальное значение составляет **69,43%**, значение дисконта (скидки) на дату оценки составляет **64,57%**.

Рисунок8 Диапазон дисконта (скидки) в период наблюдения (с 15.02.-17.04.2024 г.) и дисконт на 17.04.2024 г.



Источник: <https://trading.finam.ru>, <https://www.nyse.com>, <https://www.nasdaq.com>, <https://ru.investing.com>.
 Расчеты Оценщика

Рисунок9 Среднее значение дисконта (скидка) в период с 15.02.-17.04.2024 по дням наблюдений и дисконт на 17.04.2024 г.



Источник: <https://trading.finam.ru>, <https://www.nyse.com>, <https://www.nasdaq.com>, <https://ru.investing.com>.
 Расчеты Оценщика

7.5. РАСЧЕТ РАЗМЕРА ДИСКОНТА (СКИДКИ) K_1 ДЛЯ ОБЛИГАЦИЙ

На внебиржевых рынках с даты их открытия не было зафиксировано ни одной сделки с облигациями. В ваязи с чем, коэффициент K_1 , рассчитанный выше применялся для оцениваемых облигаций, но с учетом нижеописанных факторов.

Коэффициент K_1 , рассчитанный выше, отражает влияние сложившихся внешних обстоятельств в отношении акций, ввиду отсутствия сведений по торгам на внебиржевом рынке с облигациями.

Собственники акций и облигаций обладают различными правами.

Акции — это долевые ценные бумаги, соответственно, они удостоверяют право инвестора на долю компании и ее прибыли в виде дивидендов, фактически данное право бессрочно пока функционирует компания.

Облигация — долговые ценные бумаги, аналог долговой расписки или векселя.

Облигации имеют фиксированную номинальную стоимость и заранее известный *срок обращения*. Когда он подходит к концу, держателю бумаги выплачивается её номинал в полном размере. Исключением являются амортизационные облигации: по таким бондам номинальная стоимость погашается постепенно и с определённой периодичностью (например, раз в полгода) или облигации без конкретного срока возврата долга. При этом эмитент бессрочных облигаций имеет право принудительно погасить их через определенный срок (например, через 10 или 20 лет).

В марте 2022 года крупнейшие европейские депозитарии — бельгийский Euroclear и люксембургский Clearstream — отказались от сотрудничества с Национальным расчетным депозитарием, фактически заморозив все его счета и активы.

Определить точную дату разблокировки ценных бумаг невозможно, ввиду неопределенности в западной политике.

Конечная дата, когда будут сняты санкции с России, на данный момент непредсказуема, и это зависит от множества факторов. Необходимость снятия санкций будет определяться решениями различных политических, экономических и правовых сил России и ее партнеров по международной арене.

Многие эксперты считают, что ситуация с санкциями с Россией будет изменяться постепенно, а сами санкции будут постепенно сниматься в соответствии с прогрессом международных отношений и геополитических интересов. Одинакового мнения не существует, в связи с чем узнать точный прогноз о дате снятия санкций не представляется возможным.

В среднем санкции одной страны против другой в случае, если отношения между ними изначально были прохладными (как у США и России), длятся *около 8 лет*, оценивали американские исследователи санкций во главе с экономистом Института мировой экономики имени Петерсона Гэри Хафбауэром в работе 2009 года.

Однако за этой цифрой стоит широкий разброс данных, и в особо показательных случаях санкции сохраняются на десятилетия (санкции США против Северной Кореи продолжаются уже 58 лет, против Кубы — 54 года). Сейчас, когда санкциям США, Евросоюза и других западных стран против России пошел девятый год и конца им не видно, уже понятно, что российский кейс выходит за пределы усредненного значения.

Следует отметить, что при длительных санкциях, затрагивающих внешнюю торговлю (по оценкам Минэкономразвития, текущие западные санкции коснулись 20% российского экспорта), негативный эффект на торговые потоки такой устойчивый, что снятие ограничений может потерять всякий смысл. Согласно данным исследований, восстановление торговли занимает в среднем 8 лет после отмены санкций. Евросоюз уже заявил, что конфронтация с Россией стимулирует форсированный отказ от

российских энергоносителей; на фоне западных программ декарбонизации это может означать безвозвратную потерю европейского рынка в скором времени.

Источник: <https://trends.rbc.ru/trends/social/62a74b899a794770c708f813>, <https://yasoldat.ru/kogda-snimut-sanktsii-s-rossii-2023-prognoz>

Центральный банк Российской Федерации сообщил, что санкции в отношении России сохранятся по меньшей мере до 2026 года. (Источник: <https://versia.ru/v-cb-sprognozirovali-sroki-soxraneniya-sankcij-protiv-rossii>)

В докладе Центр макроэкономического анализа и краткосрочного прогнозирования (ЦМАКП) говорится, что санкционное давление против России сохранится в ближайшие 10-15 лет. (Источник: <https://www.forbes.ru/biznes/474105-eksperty-isklucili-otmenu-sankcij-protiv-rossii-v-blizajsie-15-let>).

Таким образом, по оценкам аналитиков санкции могут продлиться до 8-15 лет, что в среднем составляет 11,5 лет.

Блокировка ценных бумаг произошла в марте 2022 года, следовательно, учитывая усредненный прогноз снятия санкций аналитиков на уровне 11,5 лет, снятие санкций и как следствие разблокировки операций по счетам Национального расчетного депозитария (НРД) можно ожидать в 3 кв. 2033 года.

Оценщик полагает, что фактически блокировка ценных бумаг на западном рынке не зависит от типа ценной бумаги и относится лишь к способу получения доходов от ценной бумаги в виде акций, или в виде облигаций. Мы считаем, что дисконт рассчитанный выше (коэффициент K_1) применим как к акциям, так и облигациям оперируемым на западном рынке.

Следовательно, исходя из предположения, что через 11,5 лет, после введения санкций, справедливая стоимость ценных бумаг с датой погашения после 3 кв. 2023 г. оценивается с коэффициентом K_1 на уровне 64,57%, рассчитанным выше.

Вероятность снятия санкций на дату оценки составит 0%, следовательно коэффициент K_1 на дату оценки равен 100%.

Таблица 12. Необходимые параметры для расчета

Дата предпол. снятия санкций	30.09.2033
дата оценки	22.02.2024
Скидка, без учета даты погашения	62,85%
Процент скидки с даты оценки до даты снятия санкций	37,15%
Период с даты оценки до снятия санкций (лет)	9,6056
Увеличение скидки каждый год с предполагаемой даты снятия санкций до даты оценки	3,87%

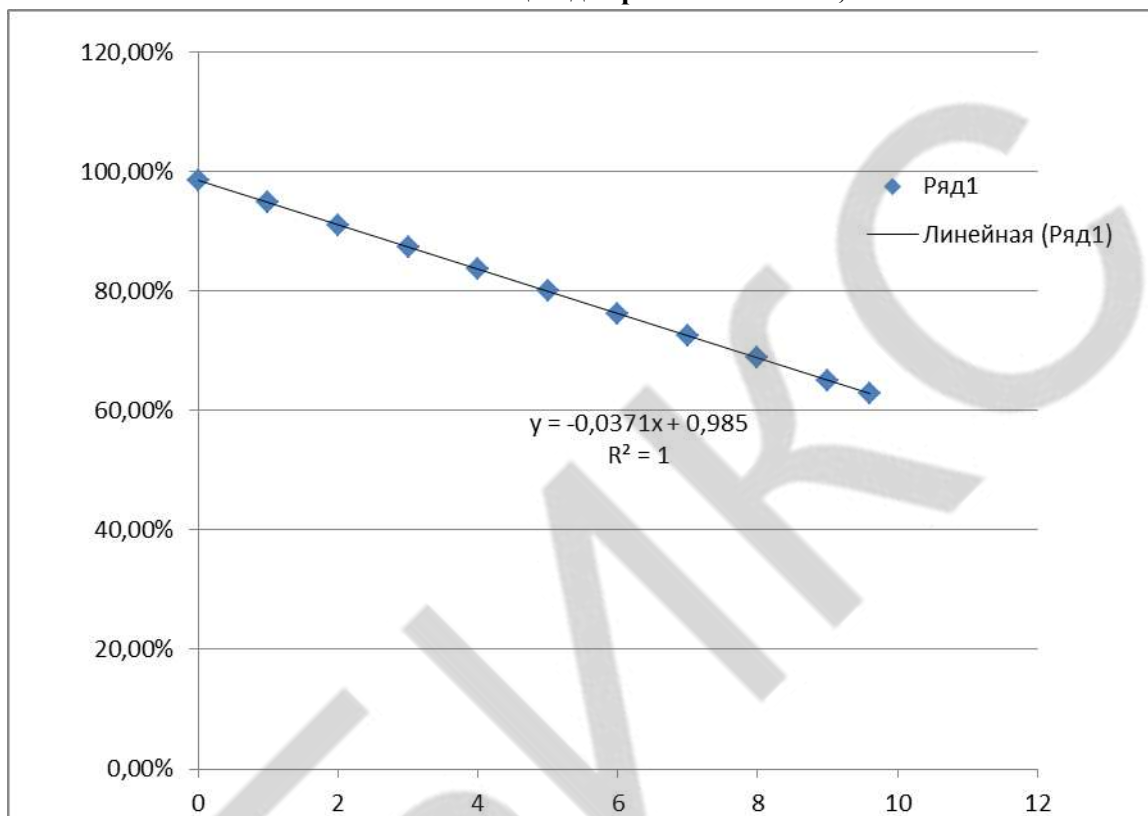
Далее определим зависимость коэффициента от срока погашения.

Таблица 13. Таблица расчета корректировки в зависимости от даты предполагаемого погашения облигаций (случайные случайные даты погашения)

Дата погашения	Срок от даты оценки до даты погашения, лет	Коэффициент K_1
17.04.2024	0,000	100,00%
18.04.2025	1,003	96,24%
18.04.2026	2,003	92,49%
18.04.2027	3,003	88,75%
17.04.2028	4,000	85,01%
17.04.2029	5,000	81,26%
17.04.2030	6,000	77,51%
17.04.2031	7,000	73,76%

Дата погашения	Срок от даты оценки до даты погашения, лет	Коэффициент К1
16.04.2032	7,997	70,03%
17.04.2033	9,000	66,27%
30.09.2033	9,45	64,57%

Рисунок 10 Линейная зависимость коэффициента К1 для облигаций от предполагаемой даты снятия санкций до срока погашения, лет.



Применив формулу: $y = -0,0371x + 0,985$, возможно рассчитать коэффициент К1 для облигации с датой погашения до 3 кв. 2033 г.:

где:

x- разница с даты снятия санкций до даты погашения, лет. (чем ближе срок погашения к предполагаемой дате снятия санкций, тем ниже дисконт)

y- коэффициент К1

Для облигаций с погашением после 3 кв. 20233 или бессрочных скидка принята на уровне 64,57%

Таблица 14. Расчет коэффициента K_1 для облигаций

№ п/п	Эмитент	ISIN Код	Количество оцениваемых ценных бумаг, шт.	Дата погашения	Номинал, долл. США	Срок от даты оценки до даты погашения, лет	K_1
1	Alibaba Group Holding Limited	US01609WAX02	1	09.02.2031	USD	6,81	73,23%
2	Baidu, Inc.	US056752AL23	1	29.03.2028	USD	3,95	83,85%
3	Federative Republic of Brazil, Ministry of Finance	US105756AE07	1	15.05.2027	USD	3,08	87,08%
4	Republic of Colombia, Ministry of Finance and Public Credit	US195325DP79	1	15.03.2029	USD	4,91	80,28%
5	Republic of Colombia, Ministry of Finance and Public Credit	US195325DS19	1	15.04.2031	USD	6,99	72,55%
6	Ecopetrol S.A.	US279158AL39	1	26.06.2026	USD	2,19	90,37%
7	Ecopetrol S.A.	US279158AN94	1	29.04.2030	USD	6,03	76,12%
8	Embraer Netherlands Finance B.V.	US29082HAB87	1	01.02.2027	USD	2,79	88,15%
9	JD.com, Inc.	US47215PAC05	1	29.04.2026	USD	2,03	90,96%
10	Methanex Corporation	US59151KAL26	1	15.12.2029	USD	5,66	77,50%
11	Petroleos Mexicanos	US706451BG56	1	15.06.2035	USD	11,16	64,57%
12	Republic of South Africa, National Treasury	US836205AU87	1	12.10.2028	USD	4,49	81,86%
13	Tencent Holdings LTD	US88032XAU81	1	03.06.2030	USD	6,13	75,77%
14	The Republic of Turkey	US900123CL22	1	25.03.2027	USD	2,94	87,60%
15	Government of the United States of America	US912828M565	1	15.11.2025	USD	1,58	92,65%
16	Weibo Corporation	US948596AD39	1	05.07.2024	USD	0,22	97,70%
17	Cosan Limited	USG25343AB36	1	20.09.2029	USD	5,43	78,37%
18	CSN Islands XI Corp.	USG2583XAB76	1	28.01.2028	USD	3,78	84,47%
19	Meituan	USG59669AB07	1	28.10.2025	USD	1,53	92,82%
20	Meituan	USG59669AC89	1	28.10.2030	USD	6,53	74,27%
21	State Grid Overseas Investment (2016) Limited	USG8450LAJ38	1	04.05.2027	USD	3,05	87,19%
22	Adecoagro S.A.	USL00849AA47	1	21.09.2027	USD	3,43	85,78%
23	Minerva Luxembourg S.A.	USL6401PAJ23	1	18.03.2031	USD	6,92	72,83%
24	Nexa Resources S.A.	USL67359AA48	1	18.01.2028	USD	3,75	84,58%
25	Tupy Overseas S.A.	USL9326VAB29	1	16.02.2031	USD	6,83	73,16%
26	Ultrapar International S.A.	USL9412AAB37	1	06.06.2029	USD	5,14	79,45%
27	Unigel Luxembourg S.A.	USL9467UAB37	1	01.10.2026	USD	2,46	89,39%

№ п/п	Эмитент	ISIN Код	Количество оцениваемых ценных бумаг, шт.	Дата погашения	Номинал, долл. США	Срок от даты оценки до даты погашения, лет	К ₁
28	Usiminas International S.a.r.l.	USL95806AA06	1	18.07.2026	USD	2,25	90,14%
29	Bharti Airtel International (Netherlands) B.V.	USN1384FAB15	1	20.05.2024	USD	0,09	98,16%
30	Braskem Netherlands Finance B.V.	USN15516AB83	1	10.01.2028	USD	3,73	84,66%
31	Prosus N.V	USN7163RAA16	1	21.01.2030	USD	5,76	77,13%
32	CEMEX S.A.B. de C.V.	USP2253TJR16	1	11.07.2031	USD	7,23	71,66%
33	CYDSA, S.A.B. de C.V.	USP3R26HAA81	1	04.10.2027	USD	3,46	85,65%
34	Grupo KUO, S.A.B. de C.V.	USP4954BAF33	1	07.07.2027	USD	3,22	86,55%
35	Empresas Publicas de Medellin E.S.P.	USP9379RBA43	1	18.07.2029	USD	5,25	79,01%
36	Stillwater Mining Company	USU85969AE07	1	16.11.2026	USD	2,58	88,93%
37	Vistra Operations Company LLC	USU9226VAE75	1	31.07.2027	USD	3,29	86,30%
38	Network i2i Limited	USV6703DAA29	1	15.10.2049	USD	25,49	64,57%
39	Adani Ports and Special Economic Zone Limited	USY00130RP42	1	03.07.2029	USD	5,21	79,17%
40	Lenovo Group Limited	USY5257YAJ65	1	02.11.2030	USD	6,54	74,23%
41	PT Adaro Indonesia	USY70902AB04	1	31.10.2024	USD	0,54	96,50%
42	Xiaomi Best Time International Limited	USY77108AA93	1	29.04.2030	USD	6,03	76,12%
43	Turk Telekomunikasyon A.S.	XS1028951264	1	19.06.2024	USD	0,17	97,86%
44	Turkcell Iletisim Hizmetleri A.S.	XS1298711729	1	15.10.2025	USD	1,49	92,96%
45	Longfor Group Holdings Limited	XS1743535491	1	16.01.2028	USD	3,75	84,60%
46	Country Garden Holdings Company Limited	XS1750118462	1	17.01.2025	USD	0,75	95,72%
47	Puma International Financing S.A.	XS1751117604	1	24.01.2026	USD	1,77	91,94%
48	Oztel Holdings SPC Limited	XS1805476659	1	24.04.2028	USD	4,02	83,59%
49	The Government of the Republic of Uzbekistan	XS1953915136	1	20.02.2029	USD	4,84	80,54%
50	Turk Telekomunikasyon A.S.	XS1955059420	1	28.02.2025	USD	0,86	95,29%
51	CNAC (HK) Finbridge Company Limited	XS2011969651	1	19.06.2024	USD	0,17	97,86%
52	Shanghai Electric Group Global Investment Limited	XS2080763456	1	21.11.2024	USD	0,59	96,29%
53	AAC Technologies Holdings Inc.	XS2080819779	1	27.11.2024	USD	0,61	96,23%
54	UPL Corporation Limited	XS2125139464	1	27.11.2050	USD	26,61	64,57%
55	UPL Corporation Limited	XS2189565992	1	16.06.2030	USD	6,16	75,63%

№ п/п	Эмитент	ISIN Код	Количество оцениваемых ценных бумаг, шт.	Дата погашения	Номинал, долл. США	Срок от даты оценки до даты погашения, лет	K ₁
56	Periama Holdings, LLC	XS2224065289	1	19.04.2026	USD	2,01	91,06%
57	Joint stock commercial mortgage bank Ipoteka bank	XS2260457754	1	19.11.2025	USD	1,59	92,61%
58	Haidilao International Holding Ltd.	XS2281463237	1	14.01.2026	USD	1,74	92,04%
59	PT Pakuwon Jati Tbk.	XS2327392234	1	29.04.2028	USD	4,03	83,54%
60	UzAuto Motors JSC	XS2330272944	1	04.05.2026	USD	2,05	90,90%
61	West China Cement Limited	XS2346524783	1	08.07.2026	USD	2,23	90,25%
62	China Modern Dairy Holdings Ltd.	XS2355517728	1	14.07.2026	USD	2,24	90,18%

7.6. РАСЧЕТ СПРАВЕДЛИВОЙ СТОИМОСТИ ОБЪЕКТА ОЦЕНКИ

После анализа перечня объектов оценки выявлено, что составе имеются ценные бумаги 1, 2, 3, 4 и 6 группы, описанных выше в Разделе 6.3. «Расчет дисконта (скидки)» К₁. Распределение объектов оценки по группам, обоснование размера дисконта для каждой группы и расчет справедливой стоимости объектов оценки на дату оценки приведены ниже:

Таблица 15. Группа 1 объектов оценки

№ п/п	Эмитент / заемщик	Наименование	Вид ценной бумаги	ISIN Код	Валюта номинала	Тикер	Краткая характеристика	Страна	SNP500	Место хранения	Статус
1	Advanced Micro Devices, Inc.	Advanced Micro-ao	акции	US0079031078	USD	AMD	Производство микроэлектроники	США	+	НКО АО НРД	Заблокирована
2	Apple Inc.	Apple-ao	акции	US0378331005	USD	AAPL	Микроэлектронная промышленность	США	+		
3	Applied Materials, Inc.	Applied Materials-ao	акции	US0382221051	USD	AMAT	Микроэлектронная промышленность	США	+		
4	AT&T Inc.	AT&T Inc-ao	акции	US00206R1023	USD	T	Телекоммуникационная компания	США	+		
5	Delta Air Lines, Inc.	Delta Air Lines-ao	акции	US2473617023	USD	DAL	Авиакомпания. Воздушный транспорт	США	+		
6	Exxon Mobil Corporation	Exxon Mobil Corp-ao	акции	US30231G1022	USD	XOM	Нефтегазовая отрасль	США	+		
7	Tesla, Inc.	Tesla-ao	акции	US88160R1014	USD	TSLA	Производство автотранспорта. Автомобилестроение, Солнечная энергетика	США	+		
8	Uber Technologies, Inc.	Uber Technolog-ao	акции	US90353T1007	USD	UBER	ИТ сервисы и программное обеспечение	США	-		

Таблица 16. Расчет справедливой стоимости ценных бумаг 1-ой группы

№ п/п	ISIN	Наименование	Внебиржевой рынок. Котировка рубли (https://trading.finam.ru)	Биржевой рынок. Котировка дол.сша	Курс доллара на 17.04.2024	Биржевой рынок. Котировка рубли	Дисконт на 17.04.2024 (справочно)	Справедливая стоимость 1 цб на 17.04.2024 г. дол.США	Справедливая стоимость 1 цб на 17.04.2024 г. в рублях
1	US0079031078	Advanced Micro-ao	7 444,77	154,02	94,0742	14 489,31	48,62%	79,14	7 444,77

№ п/п	ISIN	Наименование	Внебиржевой рынок. Котировка рубли (https://trading.finam.ru)	Биржевой рынок. Котировка дол.сша	Курс доллара на 17.04.2024	Биржевой рынок. Котировка рубли	Дисконт на 17.04.2024 (справочно)	Справедливая стоимость 1 цб на 17.04.2024 г. дол.США	Справедливая стоимость 1 цб на 17.04.2024 г. в рублях
2	US0378331005	Apple-ao	6 000,00	168,00	94,0742	15 804,47	62,04%	63,78	6 000,00
3	US0382221051	Applied Materials-ao	6 500,00	199,89	94,0742	18 804,49	65,43%	69,09	6 500,00
4	US00206R1023	AT&T Inc-ao	600,00	16,12	94,0742	1 516,48	60,43%	6,38	600,00
5	US2473617023	Delta Air Lines-ao	1 500,00	47,88	94,0742	4 504,27	66,70%	15,94	1 500,00
6	US30231G1022	Exxon Mobil Corp-ao	4 000,00	118,63	94,0742	11 160,02	64,16%	42,52	4 000,00
7	US88160R1014	Tesla-ao	5 000,00	155,45	94,0742	14 623,83	65,81%	53,15	5 000,00
8	US90353T1007	Uber Technolog-ao	2 400,00	71,94	94,0742	6 767,70	64,54%	25,51	2 400,00

Источник: <https://trading.finam.ru>, <https://www.nyse.com>, <https://www.nasdaq.com>, <https://ru.investing.com>. Расчеты Оценщика

Таблица 17. Группа 2 объектов оценки

№ п/п	Эмитент / заемщик	Наименование	Вид ценной бумаги	ISIN Код	Валюта номинала	Тикер	Краткая характеристика	Страна	SNP500	Место хранения	Статус
1	AbbVie Inc.	AbbVie Inc-ao	акции	US00287Y1091	USD	ABBV	Фармацевтическая компания	США	+	НКО АО НРД	Заблокирована
2	Alaska Air Group, Inc.	Alaska Air Group-ao	акции	US0116591092	USD	ALK	авиационный холдинг	США	+		
3	Amazon.com, Inc.	Amazon.com-ao	акции	US0231351067	USD	AMZN	Интернет, розничная торговля	США	+		
4	Caterpillar Inc.	Caterpillar Inc-ao	акции	US1491231015	USD	CAT	Машиностроение и приборостроение	США	+		
5	Citigroup Inc.	Citigroup Inc-ao	акции	US1729674242	USD	C	Банки	США	+		
6	Comcast Corporation	Comcast Corp-ao, Class A	акции	US20030N1019	USD	CMCSA	Медиа. Телекоммуникации	США	+		
7	Electronic Arts Inc.	Electronic Arts-ao	акции	US2855121099	USD	EA	Развлечение и досуг. Индустрия компьютерных игр	США	+		
8	General Electric Company	GENERAL ELECTRIC CO	акции	US3696043013	USD	GE	Машиностроение и приборостроение	США	+		
9	General Motors Company	General Motors-ao	акции	US37045V1008	USD	GM	Производство автотранспорта. Автомобилестроение	США	+		
10	International Business Machines	IBM-ao	акции	US4592001014	USD	IBM	Компьютеры, периферия и	США	+		

№ п/п	Эмитент / заемщик	Наименование	Вид ценной бумаги	ISIN Код	Валюта номинала	Тикер	Краткая характеристика	Страна	SNP500	Место хранения	Статус
	Corporation						комплектующие				
11	Merck & Co., Inc.	Merck & Co-ao	акции	US58933Y1055	USD	MRK	Производство лекарств и биотехнологии	США	+		
12	Microsoft Corporation	Microsoft-ao	акции	US5949181045	USD	MSFT	ИТ сервисы и программное обеспечение	США	+		
13	MicroStrategy Incorporated	MicroStrategy-ao	акции	US5949724083	USD	MSTR	ИТ сервисы и программное обеспечение	США	-		
14	Netflix, Inc.	Netflix-ao	акции	US64110L1061	USD	NFLX	Медиа	США	+		
15	NVIDIA Corporation	NVIDIA-ao	акции	US67066G1040	USD	NVDA	Микроэлектроника. Полупроводники	США	+		
16	Occidental Petroleum Corporation	Occidental Petroleum-ao	акции	US6745991058	USD	OXY	Нефтегазовая отрасль	США	+		
17	PayPal Holdings, Inc.	PayPal Holdings-ao	акции	US70450Y1038	USD	PYPL	Финансовые рынки. Электронная платёжная система	США	+		
18	The Bank of New York Mellon	Baidu Inc ADR Lev3	адр	US0567521085		BIDU	ИТ сервисы и программное обеспечение	Китай	-		
19	The Boeing Company	Boeing Co-ao	акции	US0970231058	USD	BA	Авиастроение	США	+		
20	The Coca-Cola Company	Coca-Cola Co-ao	акции	US1912161007	USD	KO	Производство продуктов и напитков	США	+		
21	Zoom Video Communications, Inc.	Zoom Video Com-ao	акции	US98980L1017	USD	ZM	ИТ сервисы и программное обеспечение	США	-		

Таблица 18. Расчет размера дисконта по ценным бумагам 2-ой группы

№ п/п	ISIN	Эмитент	Размер скидки на																																			Скидка средняя с 15.02. по 17.04.2024	Коэффициент вариации по выборке с 15.02. по 17.04.2024	
			15.02.2024	21.02.2024	22.02.2024	26.02.2024	27.02.2024	28.02.2024	29.02.2024	01.03.2024	04.03.2024	05.03.2024	06.03.2024	07.03.2024	11.03.2024	12.03.2024	13.03.2024	15.03.2024	18.03.2024	19.03.2024	20.03.2024	21.03.2024	26.03.2024	27.03.2024	01.04.2024	02.04.2024	03.04.2024	04.04.2024	05.04.2024	08.04.2024	09.04.2024	10.04.2024	11.04.2024	12.04.2024	15.04.2024	16.04.2024	17.04.2024			
1	2	3	4	5	6	7	8	9	10	11	12	13	14	15	16	17	18	19	20	21	22	23	24	25	26	27	28	29	30	31	32	33	34	35	39	40				
Порядковый номер дня наблюдения			1	2	3	4	5	6	7	8	9	10	11	12	13	14	15	16	17	18	19	20	21	22	23	24	25	26	27	28	29	30	31	32	33	34	35			
1	US00287Y1091	AbbVie Inc.							62,90%						60,13%	60,36%																					61,27%	1,83%		
2	US0116591092	Alaska Air Group			61,54%				59,24%																													60,39%	2,70%	
3	US0231351067	Amazon.com, Inc.	62,64%	64,67%	65,92%				66,13%	66,03%	65,91%			65,57%														64,45%										64,64%	1,78%	
4	US0567521085	Baidu	63,15%						63,48%	64,02%	63,93%	63,23%			64,10%	65,41%	66,34%												65,07%										63,58%	3,22%
5	US1491231015	Caterpillar Inc.							63,81%																													78,27%	16,00%	
6	US1729674242	Citigroup Inc.																																					63,97%	1,88%
7	US1912161007	Coca-Cola											63,16%		59,76%	59,87%																							60,36%	2,60%

ПОЯСНЕНИЯ К ТАБЛИЦЕ:

- Красным цветом выделены данные, рассчитанные на основании цен сделок (котировки) на внебиржевом рынке.
- Черным цветом выделены данные, рассчитанные на основании цен предложений на внебиржевом рынке.
- Скидка (**K1**), для объектов 2-ой группы объектов оценки, отражающая цену сделок и предложений на внебиржевом рынка относительно биржевых котировок по заблокированным иностранным ценным бумагам на 17.04.2024 г. рассчитана исходя из данных с 15.02. по 16.04.2024 по каждой ценной бумаге.
- Коэффициент вариации в диапазоне от 0,32% до 16,00%, среднее значение **3,45%**, что свидетельствует о незначительной степени рассеивания данных, т.е. действительно характеризуют эту совокупность, а совокупность считается однородной.
- Количество наблюдений **173**

Таблица 19. Расчет справедливой стоимости ценных бумаг 2-ой группы

№ п/п	Ценная бумага	ISIN	Котировка на 17.04.2024	Валюта	Источник	Дисконт на 17.04.2024	Справедливая стоимость 1 цб на 17.04.2024 г. в дол.США	Справедливая стоимость 1 цб на 17.04.2024 г. в рублях
1	AbbVie Inc-ao	US00287Y1091	164,25	USD	https://www.nyse.com/quote/XNYS:ABBV	61,27%	63,61	5 984,06
2	Alaska Air Group-ao	US0116591092	47,72	USD	https://www.nyse.com/quote/XNYS:ALK	60,39%	18,9	1 778,00
3	Amazon.com-ao	US0231351067	181,28	USD	https://www.nasdaq.com/market-activity/stocks/amzn	64,64%	64,1	6 030,16
4	Caterpillar Inc-ao	US1491231015	358,32	USD	https://www.nyse.com/quote/XNYS:CAT	63,58%	130,5	12 276,68
5	Citigroup Inc-ao	US1729674242	58,17	USD	https://www.nyse.com/quote/XNYS:C	78,27%	12,64	1 189,10
6	Comcast Corp-ao, Class A	US20030N1019	38,99	USD	https://www.nasdaq.com/market-activity/stocks/cmcsa	63,97%	14,05	1 321,74
7	Electronic Arts-ao	US2855121099	126,31	USD	https://ru.investing.com/equities/electronic-arts-inc	60,36%	50,07	4 710,30
8	GENERAL ELECTRIC CO	US3696043013	155,67	USD	https://www.nyse.com/quote/XNYS:GE	59,89%	62,44	5 873,99
9	General Motors-ao	US37045V1008	42,46	USD	https://www.nyse.com/quote/XNYS:GM	59,28%	17,29	1 626,54
10	IBM-ao	US4592001014	183,10	USD	https://www.nyse.com/quote/XNYS:IBM	66,38%	61,56	5 791,21
11	Merck & Co-ao	US58933Y1055	125,37	USD	https://www.nyse.com/quote/XNYS:MRK	52,94%	59,00	5 550,38
12	Microsoft-ao	US5949181045	411,84	USD	https://ru.investing.com/equities/microsoft-corp	59,86%	165,31	15 551,41
13	MicroStrategy-ao	US5949724083	1 188,05	USD	https://www.nasdaq.com/market-activity/stocks/mstr	61,09%	462,27	43 487,68
14	Netflix-ao	US64110L1061	613,69	USD	https://www.nasdaq.com/market-activity/stocks/nflx	57,89%	258,42	24 310,65
15	NVIDIA-ao	US67066G1040	840,35	USD	https://www.nasdaq.com/market-activity/stocks/nvda	73,17%	225,47	21 210,91
16	Occidental Petroleum-ao	US6745991058	65,98	USD	https://www.nyse.com/quote/XNYS:OXY	65,29%	22,9	2 154,30
17	PayPal Holdings-ao	US70450Y1038	63,26	USD	https://www.nasdaq.com/market-activity/stocks/pypl	65,80%	21,63	2 034,82
18	Baidu Inc ADR Lev3	US0567521085	94,41	USD	https://www.nasdaq.com/market-activity/stocks/bidu	60,37%	37,41	3 519,32
19	Boeing Co-ao	US0970231058	170,21	USD	https://www.nyse.com/quote/XNYS:BA	64,10%	61,11	5 748,87
20	Coca-Cola Co-ao	US1912161007	58,50	USD	https://www.nyse.com/quote/XNYS:KO	62,20%	22,11	2 079,98
21	Zoom Video Com-ao	US98980L1017	59,08	USD	https://www.nasdaq.com/market-activity/stocks/zm	74,47%	15,08	1 418,64

Источник: <https://trading.finam.ru>, <https://www.nyse.com>, <https://www.nasdaq.com>, <https://ru.investing.com>. Расчеты Оценщика

Таблица 20. Группа 3 «S&P 500»

№ п/п	Эмитент / заемщик	Наименование	Вид ценной бумаги	ISIN Код	Валюта номинала	Тикер	Краткая характеристика	Страна	SN P5 00	Место хранения	Статус
1	3M Company	3M Co-ao	акции	US88579Y1010	USD	MMM	Машиностроение и приборостроение	США	+	АО "Райффайзенбанк"	не заблокирован
2	A. O. Smith Corporation	A.O. Smith Corporation-ao	акции	US8318652091	USD	AOS	Производство бытовой техники	США	+	НКО АО НРД	заблокирован
3	Abbott Laboratories	Abbott Laboratories-ao	акции	US0028241000	USD	ABT	Фармацевтическая компания	США	+	НКО АО НРД	заблокирован
4	Accenture plc	Accenture-ao	акции	IE00B4BNMY34	USD	ACN	Консалтинговая компания	США	+	НКО АО НРД	заблокирован
5	Adobe Incorporated	Adobe-ao	акции	US00724F1012	USD	ADBE	ИТ сервисы и программное обеспечение	США	+	НКО АО НРД	заблокирован
6	Aflac Incorporated	Aflac-ao	акции	US0010551028	USD	AFL	Страхование и перестрахование	США	+	НКО АО НРД	заблокирован
7	Agilent Technologies, Inc.	Agilent Technologies-ao	акции	US00846U1016	USD	A	Производство медицинского оборудования	США	+	НКО АО НРД	заблокирован
8	Air Products & Chemicals, Inc.	Air Products&Chemicals-ao	акции	US0091581068	USD	APD	химическая промышленность	США	+	НКО АО НРД	заблокирован
9	Akamai Technologies, Inc.	Akamai Technologies-ao	акции	US00971T1016	USD	AKAM	Телекоммуникационное оборудование	США	+	НКО АО НРД	заблокирован
10	Albemarle Corporation	Albemarle Corp-ao	акции	US0126531013	USD	ALB	химическая промышленность	США	+	НКО АО НРД	заблокирован
11	Alexandria Real Estate Equities, Inc.	Alexandria RealEstEq-ao	акции	US0152711091	USD	ARE	Инвестиционный фонд недвижимости	США	+	НКО АО НРД	заблокирован
12	Align Technology, Inc.	Align Technology-ao	акции	US0162551016	USD	ALGN	Производство инновационного медицинского оборудования	США	+	НКО АО НРД	заблокирован
13	Allegion plc	Allegion-ao	акции	IE00BFRT3W74	USD	ALLE	Связь и сети	Ирландия	+	НКО АО НРД	заблокирован
14	Alliant Energy Corporation	Alliant Energy-ao	акции	US0188021085	USD	LNT	Электроэнергетика	США	+	НКО АО НРД	заблокирован
15	Alphabet Inc.	Alphabet-C-ao, Class C	акции	US02079K1079	USD	GOOGL	ИТ-компания	США	+	НКО АО НРД	заблокирован

№ п/п	Эмитент / заемщик	Наименование	Вид ценной бумаги	ISIN Код	Валюта номинала	Тикер	Краткая характеристика	Страна	SN P5 00	Место хранения	Статус
16	Alphabet Inc.	Alphabet-A-ao, Class A	акции	US02079K3059	USD	GOOGL	IT-компания	США	+	НКО АО НРД	заблокирован
17	Altria Group, Inc.	Altria Group-ao	акции	US02209S1033	USD	MO	Табачная промышленность	США	+	НКО АО НРД	заблокирован
18	Amcor PLC	Amcor Plc-ao	акции	JE00BJ1F3079	USD	AMCR	Производство тары и упаковки	Англия	+	НКО АО НРД	заблокирован
19	Ameren Corporation	Ameren Corp-ao	акции	US0236081024	USD	AEE	Электроэнергетика	США	+	НКО АО НРД	заблокирован
20	American Airlines Group Inc.	American Airlines-ao	акции	US02376R1023	USD	AAL	Авиакомпания	США	+	НКО АО НРД	заблокирован
21	American Electric Power Company, Inc.	American ElectricPower-ao	акции	US0255371017	USD	AEP	Электроэнергетика	США	+	НКО АО НРД	заблокирован
22	American Express Company	American Express-ao	акции	US0258161092	USD	AXP	Финансы	США	+	НКО АО НРД	заблокирован
23	American International Group, Inc.	American International-ao	акции	US0268747849	USD	AIG	Страхование и перестрахование	США	+	НКО АО НРД	заблокирован
24	American Tower Corporation	American Tower-ao	акции	US03027X1000	USD	AMT	оператор инфраструктуры беспроводной связи	США	+	НКО АО НРД	заблокирован
25	American Water Works Company, Inc.	American Water Works-ao	акции	US0304201033	USD	AWK	Коммунальные услуги. Снабжение водой, теплом, газом	США	+	НКО АО НРД	заблокирован
26	Ameriprise Financial, Inc.	Ameriprise Financial-ao	акции	US03076C1062	USD	AMP	Финансы	США	+	НКО АО НРД	заблокирован
27	АМЕТЕК, Inc.	АМЕТЕК-ao	акции	US0311001004	USD	AME	Машиностроение и приборостроение	США	+	НКО АО НРД	заблокирован
28	Amgen Inc.	Amgen-ao	акции	US0311621009	USD	AMGN	Фармацевтическая промышленность	США	+	НКО АО НРД	заблокирован
29	Amphenol Corporation	Amphenol Corp-ao	акции	US0320951017	USD	APH	Машиностроение и приборостроение	США	+	НКО АО НРД	заблокирован
30	Analog Devices, Inc.	Analog Devices-ao	акции	US0326541051	USD	ADL	Электронная компания, производство микроэлектроники	США	+	НКО АО НРД	заблокирован
31	ANSYS, Inc.	ANSYS-ao	акции	US03662Q1058	USD	ANSS	ИТ сервисы и	США	+	НКО АО НРД	заблокирован

№ п/п	Эмитент / заемщик	Наименование	Вид ценной бумаги	ISIN Код	Валюта номинала	Тикер	Краткая характеристика	Страна	SN P5 00	Место хранения	Статус
							программное обеспечение				
32	Aon public limited company Ireland	Aon-ao, Class A	акции	IE00BLP1HW54	USD	AON	Страхование и перестрахование	Ирландия	+	НКО АО НРД	заблокирован
33	APA Corporation	APA Corp-ao	акции	US03743Q1085	USD	APA	Нефтегазовая отрасль	США	+	НКО АО НРД	заблокирован
34	Aptiv PLC	Aptiv-ao	акции	JE00B783TY65	USD	APTV	Производство автотранспорта	Англия	+	НКО АО НРД	заблокирован
35	Archer-Daniels-Midland Company	Archer Daniels Midland-ao	акции	US0394831020	USD	ADM	Производство продуктов и напитков	США	+	НКО АО НРД	заблокирован
36	Arista Networks, Inc.	Arista Networks-ao	акции	US0404131064	USD	ANET	Телекоммуникационное оборудование	США	+	НКО АО НРД	заблокирован
37	Arthur J. Gallagher & Co.	Arthur J Gallagher-ao	акции	US3635761097	USD	AJG	Страхование и перестрахование	США	+	НКО АО НРД	заблокирован
38	Assurant, Inc.	Assurant-ao	акции	US04621X1081	USD	AIZ	Страхование и перестрахование	США	+	НКО АО НРД	заблокирован
39	Atmos Energy Corporation	Atmos Energy-ao	акции	US0495601058	USD	ATO	Коммунальные услуги. Снабжение водой, теплом, газом	США	+	НКО АО НРД	заблокирован
40	Autodesk, Inc.	Autodesk-ao	акции	US0527691069	USD	ADSK	ИТ сервисы и программное обеспечение	США	+	НКО АО НРД	заблокирован
41	Automatic Data Processing, Inc.	Automatic Data Process-ao	акции	US0530151036	USD	ADP	ИТ сервисы и программное обеспечение	США	+	НКО АО НРД	заблокирован
42	AutoZone, Inc.	AutoZone-ao	акции	US0533321024	USD	AZO	Специализированная розничная торговля автомобильных частей	США	+	НКО АО НРД	заблокирован
43	AvalonBay Communities, Inc	AvalonBay Communities-ao	акции	US0534841012	USD	AVB	Недвижимость и фонды недвижимости	США	+	НКО АО НРД	заблокирован
44	Avery Dennison Corporation	Avery Dennison Corp-ao	акции	US0536111091	USD	AVY	Целлюлозно-бумажная и деревообрабатывающая	США	+	НКО АО НРД	заблокирован
45	Baker Hughes Company	Baker Hughes Co-ao, Class A	акции	US05722G1004	USD	BKR	Оборудование и услуги для добычи нефти и газа	США	+	НКО АО НРД	заблокирован
46	Ball Corporation	Ball Corporation-ao	акции	US0584981064	USD	BALL	Тара и упаковка	США	+	НКО АО НРД	заблокирован

№ п/п	Эмитент / заемщик	Наименование	Вид ценной бумаги	ISIN Код	Валютная номинала	Тикер	Краткая характеристика	Страна	SN P5 00	Место хранения	Статус
47	Bank of America Corporation	Bank of America-ao	акции	US0605051046	USD	BAC	Финансы	США	+	НКО АО НРД	заблокирован
48	Bath & Body Works Inc	Bath & Body Works-ao	акции	US0708301041	USD	BBWI	Специализированная розничная торговля. Женская одежда и товары для красоты	США	+	НКО АО НРД	заблокирован
49	Baxter International Inc.	Baxter International-ao	акции	US0718131099	USD	BAX	Медицинское оборудование	США	+	НКО АО НРД	заблокирован
50	Becton, Dickinson and Company	Becton Dickinson-ao	акции	US0758871091	USD	BDX	Медицинское оборудование	США	+	НКО АО НРД	заблокирован
51	Berkshire Hathaway Inc.	Berkshire Hathaway-B-ao	акции	US0846707026	USD	BRK.B	Холдинг	США	+	НКО АО НРД	заблокирован
52	Best Buy Co., Inc.	Best Buy Co-ao	акции	US0865161014	USD	BBY	Специализированная розничная торговля. Бытовая техника, продукты для домашнего офиса, развлекательное программное обеспечение, приборы	США	+	НКО АО НРД	заблокирован
53	Biogen Inc.	Biogen-ao	акции	US09062X1037	USD	BIIB	Производство лекарств и биотехнологии	США	+	НКО АО НРД	заблокирован
54	Bio-Rad Laboratories, Inc.	Bio-Rad Laboratories-ao	акции	US0905722072	USD	BIO	Медицинское оборудование	США	+	НКО АО НРД	заблокирован
55	Bio-Techne Corporation	Bio-Techne Corp-ao	акции	US09073M1045	USD	TECH	Производство лекарств и биотехнологии	США	+	НКО АО НРД	заблокирован
56	BlackRock Inc.	BlackRock-ao	акции	US09247X1019	USD	BLK	Финансовые рынки. Инвестиционная компания	США	+	НКО АО НРД	заблокирован
57	Booking Holdings Inc.	Booking Holdings-ao	акции	US09857L1089	USD	BKNG	Гостиницы и временное проживание	США	+	НКО АО НРД	заблокирован
58	BorgWarner Inc.	BorgWarner-ao	акции	US0997241064	USD	BWA	Производство автотранспорта	США	+	НКО АО НРД	заблокирован
59	Boston Properties, Inc.	Boston Properties-ao	акции	US1011211018	USD	BXP	Недвижимость и фонды недвижимости	США	+	НКО АО НРД	заблокирован
60	Boston Scientific Corporation	Boston Scientific Corp-ao	акции	US1011371077	USD	BSX	Медицинское оборудование	США	+	НКО АО НРД	заблокирован

№ п/п	Эмитент / заемщик	Наименование	Вид ценной бумаги	ISIN Код	Валюта номинала	Тикер	Краткая характеристика	Страна	SN P5 00	Место хранения	Статус
61	Bristol-Myers Squibb	Bristol-Myers Squibb-ao	акции	US1101221083	USD	BMU	Производство лекарств и биотехнологии	США	+	НКО АО НРД	заблокирован
62	Broadcom Inc.	Broadcom-ao	акции	US11135F1012	USD	AVGO	Полупроводниковая промышленность	США	+	НКО АО НРД	заблокирован
63	Broadridge Financial Solutions, Inc.	BroadridgeFinSolutions-ao	акции	US11133T1034	USD	BR	ИТ сервисы и программное обеспечение	США	+	НКО АО НРД	заблокирован
64	Brown & Brown, Inc.	Страхование Brown & Brown-ao	акции	US1152361010	USD	BRO	Страхование и перестрахование	США	+	НКО АО НРД	заблокирован
65	Brown Forman Corporation	Brown Forman-ao, Class B	акции	US1156372096	USD	BF.B	Производство продуктов и напитков	США	+	НКО АО НРД	заблокирован
66	C.H. Robinson Worldwide, Inc.	C.H. RobinsonWorldwide-ao	акции	US12541W2098	USD	CHRW	Логистическая компания. Перевозки сухопутным транспортом	США	+	НКО АО НРД	заблокирован
67	Cadence Design Systems, Inc.	Cadence Design Systems-ao	акции	US1273871087	USD	CDNS	ИТ сервисы и программное обеспечение	США	+	НКО АО НРД	заблокирован
68	Caesars Entertainment, Inc.	Caesars Entertainment-ao	акции	US12769G1004	USD	CZR	Игорный бизнес	США	+	НКО АО НРД	заблокирован
69	Campbell Soup Company	Campbell Soup Comp-ao	акции	US1344291091	USD	CPB	Производство продуктов и напитков	США	+	НКО АО НРД	заблокирован
70	Capital One Financial Corporation	Capital One Financial-ao	акции	US14040H1059	USD	COF	Банки	США	+	НКО АО НРД	заблокирован
71	Cardinal Health, Inc.	Cardinal Health-ao	акции	US14149Y1082	USD	CAH	Оптовая торговля	США	+	НКО АО НРД	заблокирован
72	CarMax, Inc.	CarMax-ao	акции	US1431301027	USD	KMX	Специализированная розничная торговля подержанных автомобилей	США	+	НКО АО НРД	заблокирован
73	Carnival Corporation	Carnival Corp-ao	акции	PA1436583006	USD	CCL	Водный транспорт. Туристическая компания	США	+	НКО АО НРД	заблокирован
74	Carrier Global Corporation	Carrier Global-ao	акции	US14448C1045	USD	CARR	Другие отрасли	США	+	НКО АО НРД	заблокирован

№ п/п	Эмитент / заемщик	Наименование	Вид ценной бумаги	ISIN Код	Валютная номинала	Тикер	Краткая характеристика	Страна	SN P5 00	Место хранения	Статус
75	Catalent, Inc.	Catalent-ao	акции	US1488061029	USD	CTLT	Производство лекарств и биотехнологии	США	+	НКО АО НРД	заблокирован
76	CBRE Group, Inc.	CBRE Group-ao, Class A	акции	US12504L1098	USD	CBRE	Недвижимость и фонды недвижимости	США	+	НКО АО НРД	заблокирован
77	CDW Corporation	CDW Corporation-ao	акции	US12514G1085	USD	CDW	Онлайн-ритейл	США	+	НКО АО НРД	заблокирован
78	Celanese Corporation	Celanese-ao	акции	US1508701034	USD	CE	Химическая и нефтехимическая промышленность	США	+	НКО АО НРД	заблокирован
79	Cencora, Inc.	AmerisourceBerg en-ao	акции	US03073E1055	USD	COR	Оптовая торговля фармацевтика	США	+	НКО АО НРД	заблокирован
80	Centene Corporation	Centene Corp-ao	акции	US15135B1017	USD	CNC	Страхование и перестрахование	США	+	НКО АО НРД	заблокирован
81	CenterPoint Energy, Inc.	CenterPoint Energy-ao	акции	US15189T1079	USD	CNP	Электроэнергетика	США	+	НКО АО НРД	заблокирован
82	Ceridian HCM Holding Inc.	Ceridian HCM Holding-ao	акции	US15677J1088	USD	CDAY	ИТ сервисы и программное обеспечение	США	+	НКО АО НРД	заблокирован
83	CF Industries Holdings, Inc.	CF Industries Holdings-ao	акции	US1252691001	USD	CF	Удобрения	США	+	НКО АО НРД	заблокирован
84	Charles River Laboratories International, Inc.	Технологии Charles River-ao	акции	US1598641074	USD	CRL	Исследования медицинские	США	+	НКО АО НРД	заблокирован
85	Charles Schwab Corporation	Charles Schwab Corp-ao	акции	US8085131055	USD	SCHW	Финансовые рынки	США	+	НКО АО НРД	заблокирован
86	Charter Communications, Inc.	Charter Comm(New)-ao, Class A (New)	акции	US16119P1084	USD	CHTR	Связь и телекоммуникация	США	+	НКО АО НРД	заблокирован
87	Chevron Corporation	Chevron-ao	акции	US1667641005	USD	CVX	Нефтедобывающая, нефтеперерабатывающая, нефтехимическая	США	+	НКО АО НРД	заблокирован
88	Chipotle Mexican Grill, Inc.	Chipotle Mexican Grill-ao	акции	US1696561059	USD	CMG	Общественное питание	США	+	НКО АО НРД	заблокирован
89	Chubb Limited	Chubb-ao	акции	CH0044328745	CHF	CB	Страхование и перестрахование	США	+	НКО АО НРД	заблокирован
90	Church and Dwight	Church & Dwight	акции	US1713401024	USD	CHD	Средства для гигиены и	США	+	НКО АО НРД	заблокирован

№ п/п	Эмитент / заемщик	Наименование	Вид ценной бумаги	ISIN Код	Валюта номинала	Тикер	Краткая характеристика	Страна	SN P5 00	Место хранения	Статус
	Co., Inc.	Co-ao					хозяева				
91	Cincinnati Financial Corporation	Cincinnati Financial-ao	акции	US1720621010	USD	CINF	Страхование и перестрахование	США	+	НКО АО НРД	заблокирован
92	Cintas Corporation	Cintas Corp-ao	акции	US1729081059	USD	CTAS	Профессиональные услуги. Обеспечение повседневной деятельности компаний	США	+	НКО АО НРД	заблокирован
93	Cisco Systems, Inc.	Cisco Systems-ao	акции	US17275R1023	USD	CSCO	Телекоммуникационное оборудование	США	+	НКО АО НРД	заблокирован
94	Citizens Financial Group, Inc.	Citizens Financial Gr-ao	акции	US1746101054	USD	CFG	Банки	США	+	НКО АО НРД	заблокирован
95	CME Group Inc.	CME Group-ao	акции	US12572Q1058	USD	CME	Финансовые рынки	США	+	НКО АО НРД	заблокирован
96	CMS Energy Corporation	CMS Energy Corp-ao	акции	US1258961002	USD	CMS	Электроэнергетика	США	+	НКО АО НРД	заблокирован
97	Cognizant Technology Solutions Corporation	Cognizant-ao	акции	US1924461023	USD	CTSH	Другие отрасли. Технологический консалтинг	США	+	НКО АО НРД	заблокирован
98	Colgate-Palmolive Company	Colgate-Palmolive-ao	акции	US1941621039	USD	CL	Средства для гигиены и хозяева	США	+	НКО АО НРД	заблокирован
99	Comerica Incorporated	Comerica-ao	акции	US2003401070	USD	CMA	Банки	США	+	НКО АО НРД	заблокирован
100	Conagra Brands, Inc	Conagra Brands-ao	акции	US2058871029	USD	CAG	Производство продуктов и напитков	США	+	НКО АО НРД	заблокирован
101	ConocoPhillips	ConocoPhillips-ao	акции	US20825C1045	USD	COP	Нефтегазовая отрасль	США	+	НКО АО НРД	заблокирован
102	Consolidated Edison, Inc.	Consolidated Edison-ao	акции	US2091151041	USD	ED	Электроэнергетика	США	+	НКО АО НРД	заблокирован
103	Constellation Brands, Inc.	Constellation Brands-ao	акции	US21036P1084	USD	STZ	Производство продуктов и напитков	США	+	НКО АО НРД	заблокирован
104	Constellation Energy Corporation	Акции Constellation Energy Corporation	акции	US21037T1097	USD	CEG	Электроэнергетика	США	+	НКО АО НРД	заблокирован
105	Copart, Inc.	Copart-ao	акции	US2172041061	USD	CPRT	Специализированная розничная торговля	США	+	НКО АО НРД	заблокирован

№ п/п	Эмитент / заемщик	Наименование	Вид ценной бумаги	ISIN Код	Валютная номинала	Тикер	Краткая характеристика	Страна	SN P5 00	Место хранения	Статус
							транспортных средств				
106	Corning Incorporated	Corning Inc-ao	акции	US2193501051	USD	GLW	Цветная металлургия	США	+	НКО АО НРД	заблокирован
107	Corpay, Inc.	Corpay, Inc. ORD SHS	акции	US2199481068	USD	CPAY	ИТ сервисы и программное обеспечение	США	+	НКО АО НРД	заблокирован
108	Corteva, Inc.	Corteva-ao	акции	US22052L1044	USD	CTVA	Химическая и нефтехимическая промышленность	США	+	НКО АО НРД	заблокирован
109	Costco Wholesale Corporation	Costco Wholesale-ao	акции	US22160K1051	USD	COST	FMCG ретейл. Сеть складов самообслуживания	США	+	НКО АО НРД	заблокирован
110	Coterra Energy Inc	Coterra Energy Inc.	акции	US1270971039	USD	CTRA	Нефтегазовая отрасль	США	+	НКО АО НРД	заблокирован
111	Crown Castle Inc	Crown Castle Inc	акции	US22822V1017	USD	CCI	Недвижимость и фонды недвижимости	США	+	НКО АО НРД	заблокирован
112	CSX Corporation	CSX Corporation-ao	акции	US1264081035	USD	CSX	Железнодорожный транспорт	США	+	НКО АО НРД	заблокирован
113	Cummins Inc.	Cummins-ao	акции	US2310211063	USD	CMI	Машиностроение и приборостроение	США	+	НКО АО НРД	заблокирован
114	CVS Health Corporation	CVS Health Corp-ao	акции	US1266501006	USD	CVS	FMCG ретейл. Поставщик аптечных медицинских услуг.	США	+	НКО АО НРД	заблокирован
115	D.R. Horton Inc.	D.R. Horton-ao	акции	US23331A1097	USD	DHI	Строительство жилья	США	+	НКО АО НРД	заблокирован
116	Danaher Corporation	Danaher Corp-ao	акции	US2358511028	USD	DHR	Медицинское оборудование	США	+	НКО АО НРД	заблокирован
117	Darden Restaurants, Inc.	Darden Restaurants-ao	акции	US2371941053	USD	DRI	Общественное питание	США	+	НКО АО НРД	заблокирован
118	DaVita Inc.	DaVita-ao	акции	US23918K1088	USD	DVA	Медицинские услуги	США	+	НКО АО НРД	заблокирован
119	Deere & Company	Deere & Company-ao	акции	US2441991054	USD	DE	Машиностроение и приборостроение	США	+	НКО АО НРД	заблокирован
120	DENTSPLY SIRONA Inc.	Dentsply Sirona-ao	акции	US24906P1093	USD	XRAY	Медицинское оборудование	США	+	НКО АО НРД	заблокирован
121	Devon Energy Corporation	Devon Energy Corp-ao	акции	US25179M1036	USD	DVN	Нефтегазовая отрасль	США	+	НКО АО НРД	заблокирован

№ п/п	Эмитент / заемщик	Наименование	Вид ценной бумаги	ISIN Код	Валютная номинала	Тикер	Краткая характеристика	Страна	SN P5 00	Место хранения	Статус
122	DexCom, Inc.	DexCom-ao	акции	US2521311074	USD	DXCM	Медицинское оборудование	США	+	НКО АО НРД	заблокирован
123	Diamondback Energy, Inc.	Diamondback Energy-ao	акции	US25278X1090	USD	FANG	Нефтегазовая отрасль	США	+	НКО АО НРД	заблокирован
124	Digital Realty Trust, Inc.	Digital Realty Trust-ao	акции	US2538681030	USD	DLR	Недвижимость и фонды недвижимости	США	+	НКО АО НРД	заблокирован
125	Discover Financial Services	Discover Financial-ao	акции	US2547091080	USD	DFS	Прочие финансовые институты. Услуги по осуществлению платежей	США	+	НКО АО НРД	заблокирован
126	Dollar General Corporation	Dollar General Corp-ao	акции	US2566771059	USD	DG	FMCG ретейл. Продовольственные и непродовольственные дисконт-центры	США	+	НКО АО НРД	заблокирован
127	Dollar Tree, Inc.	Dollar Tree-ao	акции	US2567461080	USD	DLTR	FMCG ретейл	США	+	НКО АО НРД	заблокирован
128	Dominion Energy, Inc.	Dominion Resources-ao	акции	US25746U1097	USD	D	Электроэнергетика	США	+	НКО АО НРД	заблокирован
129	Dominos Pizza, Inc	Dominos Pizza-ao	акции	US25754A2015	USD	DPZ	Общественное питание	США	+	НКО АО НРД	заблокирован
130	Dover Corporation	Dover Corp-ao	акции	US2600031080	USD	DOV	Машиностроение и приборостроение	США	+	НКО АО НРД	заблокирован
131	Dow Inc.	Dow-ao	акции	US2605571031	USD	DOW	Химическая и нефтехимическая промышленность	США	+	НКО АО НРД	заблокирован
132	DTE Energy Company	DTE Energy Comp-ao	акции	US2333311072	USD	DTE	Электроэнергетика	США	+	НКО АО НРД	заблокирован
133	Duke Energy Corporation	Duke Energy-ao	акции	US26441C2044	USD	DUK	Электроэнергетика	США	+	НКО АО НРД	заблокирован
134	DuPont de Nemours, Inc.	DuPont de Nemours-ao	акции	US26614N1028	USD	DD	Химическая и нефтехимическая промышленность	США	+	НКО АО НРД	заблокирован
135	DXC Technology Company	DXC Technology-ao	акции	US23355L1061	USD	DXC	ИТ сервисы и программное обеспечение	США	+	НКО АО НРД	заблокирован
136	Eastman Chemical Company	Eastman Chemical-ao	акции	US2774321002	USD	EMN	Химическая и нефтехимическая промышленность	США	+	НКО АО НРД	заблокирован

№ п/п	Эмитент / заемщик	Наименование	Вид ценной бумаги	ISIN Код	Валютная номинала	Тикер	Краткая характеристика	Страна	SN P5 00	Место хранения	Статус
137	Eaton Corporation plc	Eaton Corporation plc-ao	акции	IE00B8KQN827	USD	ETN	Машиностроение и приборостроение	Ирландия	+	НКО АО НРД	заблокирован
138	eBay Inc.	EBay-ao	акции	US2786421030	USD	EBAY	Онлайн-ритейл, розничная торговля	США	+	НКО АО НРД	заблокирован
139	Ecolab Inc.	Ecolab-ao	акции	US2788651006	USD	ECL	Персональные и коммерческие услуги. Уборка, санитарная обработка, дерогация, дезинсекция	США	+	НКО АО НРД	заблокирован
140	Edison International	Edison International-ao	акции	US2810201077	USD	EIX	Электроэнергетика	США	+	НКО АО НРД	заблокирован
141	Edwards Lifesciences Corporation	Edwards Lifesciences-ao	акции	US28176E1082	USD	EW	Медицинское оборудование	США	+	НКО АО НРД	заблокирован
142	Elevance Health, Inc	Elevance Health, Inc	акции	US0367521038	USD	ELV	Страхование и перестрахование	США	+	НКО АО НРД	заблокирован
143	Eli Lilly and Company	Eli Lilly-ao	акции	US5324571083	USD	LLY	Производство лекарств и биотехнологии	США	+	НКО АО НРД	заблокирован
144	Emerson Electric Co.	Emerson Electric-ao	акции	US2910111044	USD	EMR	Электроэнергетика	США	+	НКО АО НРД	заблокирован
145	Enphase Energy, Inc.	Enphase Energy-ao	акции	US29355A1079	USD	ENPH	Полупроводники	США	+	НКО АО НРД	заблокирован
146	Entergy Corporation	Entergy Corporation-ao	акции	US29364G1031	USD	ETR	Электроэнергетика	США	+	НКО АО НРД	заблокирован
147	EOG Resources, Inc.	EOG Resources-ao	акции	US26875P1012	USD	EOG	Нефтегазовая отрасль	США	+	НКО АО НРД	заблокирован
148	EPAM Systems, Inc.	EPAM Systems-ao	акции	US29414B1044	USD	EPAM	ИТ сервисы и программное обеспечение	США	+	НКО АО НРД	заблокирован
149	Equifax Inc.	Equifax Inc-ao	акции	US2944291051	USD	EFX	Прочие финансовые институты	США	+	НКО АО НРД	заблокирован
150	Equinix, Inc.	Equinix-ao	акции	US29444U7000	USD	EQIX	Недвижимость и фонды недвижимости	США	+	НКО АО НРД	заблокирован
151	Essex Property Trust, Inc.	Essex Property Trust-ao	акции	US2971781057	USD	ESS	Недвижимость и фонды недвижимости	США	+	НКО АО НРД	заблокирован
152	Etsy, Inc.	Etsy-ao	акции	US29786A1060	USD	ETSY	Онлайн-ритейл	США	+	НКО АО НРД	заблокирован

№ п/п	Эмитент / заемщик	Наименование	Вид ценной бумаги	ISIN Код	Валютная номинала	Тикер	Краткая характеристика	Страна	SN P5 00	Место хранения	Статус
153	Everest Group, Ltd.	Everest Re Group-ao	акции	BMG3223R1088	USD	EG	Страхование и перестрахование	США	+	НКО АО НРД	заблокирован
154	Evergy, Inc.	Evergy	акции	US30034W1062	USD	EVRG	Электроэнергетика	США	+	НКО АО НРД	заблокирован
155	Eversource Energy	Eversource Energy-ao	акции	US30040W1080	USD	ES	Электроэнергетика	США	+	НКО АО НРД	заблокирован
156	Exelon Corporation	Exelon Corporation-ao	акции	US30161N1019	USD	EXC	Электроэнергетика	США	+	НКО АО НРД	заблокирован
157	Expedia Group, Inc.	Expedia Group-ao	акции	US30212P3038	USD	EXPE	Гостиницы и временное проживание	США	+	НКО АО НРД	заблокирован
158	Expeditors International of Washington, Inc.	Expeditors-ao	акции	US3021301094	USD	EXPD	Логистическая компания. Вспомогательная транспортная деятельность	США	+	НКО АО НРД	заблокирован
159	Extra Space Storage Inc.	Extra Space Storage-ao	акции	US30225T1025	USD	EXR	Недвижимость и фонды недвижимости	США	+	НКО АО НРД	заблокирован
160	F5 Networks, Inc.	F5 Networks-ao	акции	US3156161024	USD	FFIV	Телекоммуникационное оборудование	США	+	НКО АО НРД	заблокирован
161	FactSet Research Systems Inc.	FactSet Research Sys-ao	акции	US3030751057	USD	FDS	ИТ сервисы и программное обеспечение	США	+	НКО АО НРД	заблокирован
162	Fastenal Company	Fastenal Company-ao	акции	US3119001044	USD	FAST	Специализированная розничная торговля вспомогательными материалами для строительства и промышленности	США	+	НКО АО НРД	заблокирован
163	Federal Realty Investment Trust	Federal RealtyInvTrust-ao	акции	US3137451015	USD	FRT	Недвижимость и фонды недвижимости	США	+	АО "Райффайзенбанк"	не заблокирован
164	FedEx Corporation	FedEx Corporation-ao	акции	US31428X1063	USD	FDX	Почтовая и курьерская служба	США	+	НКО АО НРД	заблокирован
165	Fidelity National Information Services, Inc.	Fidelity National Inf-ao	акции	US31620M1062	USD	FIS	ИТ сервисы и программное обеспечение	США	+	НКО АО НРД	заблокирован
166	Fifth Third Bancorp	Fifth Third Bancorp-ao	акции	US3167731005	USD	FITB	Банки	США	+	НКО АО НРД	заблокирован

№ п/п	Эмитент / заемщик	Наименование	Вид ценной бумаги	ISIN Код	Валютная номинала	Тикер	Краткая характеристика	Страна	SN P5 00	Место хранения	Статус
167	FirstEnergy Corp.	FirstEnergy Corp-ao	акции	US3379321074	USD	FE	Электроэнергетика	США	+	НКО АО НРД	заблокирован
168	Fiserv, Inc.	Fiserv Inc-ao	акции	US3377381088	USD	FI	ИТ сервисы и программное обеспечение	США	+	НКО АО НРД	заблокирован
169	FMC Corporation	FMC Corporation-ao	акции	US3024913036	USD	FMC	Удобрения	США	+	НКО АО НРД	заблокирован
170	Ford Motor Company	Ford Motor-ao	акции	US3453708600	USD	F	Производство автотранспорта. Автомобилестроение	США	+	НКО АО НРД	заблокирован
171	Fortinet, Inc.	Fortinet-ao	акции	US34959E1091	USD	FTNT	ИТ сервисы и программное обеспечение	США	+	НКО АО НРД	заблокирован
172	Fortive Corporation	Fortive Corporation-ao	акции	US34959J1088	USD	FTV	Прочее машиностроение и приборостроение	США	+	НКО АО НРД	заблокирован
173	Fortrea Holdings Inc.	Fortrea Holdings Inc.	акции	US34965K1079	USD	FTRE	Холдинг. Фармакалогия	США	+	НКО АО НРД	заблокирован
174	Fox Corporation	Fox Corp-A-ao, Class A	акции	US35137L1052	USD	FOXA	Медиа. СМИ	США	+	НКО АО НРД	заблокирован
175	Fox Corporation	Fox Corp-B-ao, Class B	акции	US35137L2043	USD	FOX	Медиа. СМИ	США	+	НКО АО НРД	заблокирован
176	Franklin Resources, Inc.	Franklin Resources Inc-ao	акции	US3546131018	USD	BEN	Финансовые рынки. Инвестиционная компания	США	+	НКО АО НРД	заблокирован
177	Freeport-McMoRan Inc.	Freeport-McMoRan-ao	акции	US35671D8570	USD	FCX	Цветная металлургия	США	+	НКО АО НРД	заблокирован
178	Garmin Ltd.	Garmin-ao	акции	CH0114405324	CHF	GRMN	ИТ сервисы и программное обеспечение	Швейцария	+	НКО АО НРД	заблокирован
179	Gartner, Inc.	Gartner-ao	акции	US3666511072	USD	IT	Профессиональные услуги. Исследовательская и консалтинговая компания	США	+	НКО АО НРД	заблокирован
180	GE HealthCare Technologies Inc.	GE HealthCare Tech	акции	US36266G1076	USD	GENC	Медицинское оборудование	США	+	НКО АО НРД	заблокирован

№ п/п	Эмитент / заемщик	Наименование	Вид ценной бумаги	ISIN Код	Валютная номинала	Тикер	Краткая характеристика	Страна	SN P5 00	Место хранения	Статус
181	GE Vernova Inc.	GE Vernova Inc. ORD SHS	акции	US36828A1016	USD	GEV	Электроэнергетика	США	+	НКО АО НРД	заблокирован
182	Gen Digital Inc.	NortonLifeLock-ao	акции	US6687711084	USD	GEN	ИТ сервисы и программное обеспечение	США	+	НКО АО НРД	заблокирован
183	Generac Holdings Inc.	Generac Holdings-ao	акции	US3687361044	USD	GNRC	Машиностроение и приборостроение	США	+	НКО АО НРД	заблокирован
184	General Dynamics Corporation	General Dynamics-ao	акции	US3695501086	USD	GD	Производство летательных аппаратов и вооружения	США	+	НКО АО НРД	заблокирован
185	General Mills, Inc.	General Mills-ao	акции	US3703341046	USD	GIS	Производство продуктов и напитков	США	+	НКО АО НРД	заблокирован
186	Genuine Parts Company	Genuine Parts-ao	акции	US3724601055	USD	GPC	Специализированная розничная торговля автомобильных и промышленных запчастей, офисных продуктов и электрических/электронных материалов	США	+	НКО АО НРД	заблокирован
187	Gilead Sciences, Inc.	Gilead Sciences-ao	акции	US3755581036	USD	GILD	Производство лекарств и биотехнологии	США	+	НКО АО НРД	заблокирован
188	Global Payments Inc.	Global Payments-ao	акции	US37940X1028	USD	GPN	ИТ сервисы и программное обеспечение	США	+	НКО АО НРД	заблокирован
189	Halliburton Company	Halliburton Co-ao	акции	US4062161017	USD	HAL	Оборудование и услуги для добычи нефти и газа	США	+	НКО АО НРД	заблокирован
190	Hasbro, Inc.	Hasbro-ao	акции	US4180561072	USD	HAS	Товары длительного пользования	США	+	НКО АО НРД	заблокирован
191	HCA Healthcare, Inc.	HCA Healthcare-ao	акции	US40412C1018	USD	HCA	Медицинские услуги	США	+	НКО АО НРД	заблокирован
192	Healthpeak Properties, Inc.	Healthpeak Properties-ao	акции	US42250P1030	USD	PEAK	Недвижимость и фонды недвижимости	США	+	НКО АО НРД	заблокирован
193	Henry Schein, Inc.	Henry Schein-ao	акции	US8064071025	USD	HSIC	Производитель медицинских продуктов и услуг	США	+	НКО АО НРД	заблокирован

№ п/п	Эмитент / заемщик	Наименование	Вид ценной бумаги	ISIN Код	Валютная номинала	Тикер	Краткая характеристика	Страна	SN P5 00	Место хранения	Статус
194	Hess Corporation	Hess Corp-ao	акции	US42809H1077	USD	HES	Нефтегазовая отрасль	США	+	НКО АО НРД	заблокирован
195	Hewlett Packard Enterprise Company	Hewlett Packard Ent-ao	акции	US42824C1099	USD	HPE	Компьютеры, периферия и комплектующие	США	+	НКО АО НРД	заблокирован
196	Hilton Worldwide Holdings Inc.	Hilton Worldwide Hold-ao	акции	US43300A2033	USD	HLT	Гостиницы и временное проживание	США	+	НКО АО НРД	заблокирован
197	Hologic, Inc.	Hologic-ao	акции	US4364401012	USD	HOLX	Медицинское оборудование	США	+	НКО АО НРД	заблокирован
198	Honeywell International Inc.	Honeywell Intern-ao	акции	US4385161066	USD	HON	Холдинг. Технологическая и производственная компания	США	+	НКО АО НРД	заблокирован
199	Hormel Foods Corporation	Hormel Foods-ao	акции	US4404521001	USD	HRL	Производство продуктов и напитков	США	+	НКО АО НРД	заблокирован
200	Host Hotels & Resorts, Inc.	Host Hotels & Resorts-ao	акции	US44107P1049	USD	HST	Недвижимость и фонды недвижимости	США	+	НКО АО НРД	заблокирован
201	Howmet Aerospace Inc.	Howmet Aerospace-ao	акции	US4432011082	USD	HWM	Производство летательных аппаратов и вооружения	США	+	НКО АО НРД	заблокирован
202	HP Inc.	HP Inc -ao	акции	US40434L1052	USD	HPQ	Компьютеры, периферия и комплектующие	США	+	НКО АО НРД	заблокирован
203	Humana Inc.	Humana-ao	акции	US4448591028	USD	HUM	Страхование и перестрахование	США	+	НКО АО НРД	заблокирован
204	Huntington Bancshares Incorporated	Huntington Bancshares-ao	акции	US4461501045	USD	HBAN	Банки	США	+	НКО АО НРД	заблокирован
205	Huntington Ingalls Industries, Inc.	Huntington Ingalls-ao	акции	US4464131063	USD	HI	Производство летательных аппаратов и вооружения	США	+	НКО АО НРД	заблокирован
206	IDEX Corporation	IDEX Corporation-ao	акции	US45167R1041	USD	IEX	Машиностроение и приборостроение	США	+	НКО АО НРД	заблокирован
207	IDEXX Laboratories, Inc	IDEXX Laboratories-ao	акции	US45168D1046	USD	IDXX	Производство лекарств и биотехнологии	США	+	НКО АО НРД	заблокирован
208	Illinois Tool Works Inc.	Illinois Tool Works-ao	акции	US4523081093	USD	ITW	Машиностроение и приборостроение	США	+	НКО АО НРД	заблокирован
209	Illumina, Inc.	Illumina-ao	акции	US4523271090	USD	ILMN	Медицинское оборудование	США	+	НКО АО НРД	заблокирован

№ п/п	Эмитент / заемщик	Наименование	Вид ценной бумаги	ISIN Код	Валютная номинала	Тикер	Краткая характеристика	Страна	SN P5 00	Место хранения	Статус
210	Incyte Corporation	Incyte Corporation-ao	акции	US45337C1027	USD	INCY	Производство лекарств и биотехнологии	США	+	НКО АО НРД	заблокирован
211	Ingersoll Rand Inc.	Ingersoll Rand-ao	акции	US45687V1061	USD	IR	Машиностроение и приборостроение	США	+	НКО АО НРД	заблокирован
212	Intel Corporation	Intel-ao	акции	US4581401001	USD	INTC	Микроэлектроника. Полупроводники	США	+	НКО АО НРД	заблокирован
213	Intercontinental Exchange, Inc.	ICE-ao	акции	US45866F1049	USD	ICE	Финансовые рынки	США	+	НКО АО НРД	заблокирован
214	International Flavors & Fragrances Inc.	IFF-ao	акции	US4595061015	USD	IFF	Химическая и нефтехимическая промышленность	США	+	НКО АО НРД	заблокирован
215	International Paper Company	International Paper-ao	акции	US4601461035	USD	IP	Целлюлозно-бумажная и деревообрабатывающая	США	+	НКО АО НРД	заблокирован
216	Intuit Inc.	Intuit-ao	акции	US4612021034	USD	INTU	ИТ сервисы и программное обеспечение	США	+	НКО АО НРД	заблокирован
217	Intuitive Surgical, Inc.	Intuitive Surgical-ao	акции	US46120E6023	USD	ISRG	Медицинское оборудование	США	+	НКО АО НРД	заблокирован
218	Invesco Ltd.	Invesco-ao	акции	BMG491BT1088	USD	IVZ	Финансовые рынки	США	+	НКО АО НРД	заблокирован
219	IPG Photonics Corporation	IPG Photonics-ao	акции	US44980X1090	USD	IPGP	Микроэлектроника. Полупроводники	США	+	НКО АО НРД	заблокирован
220	IQVIA Holdings Inc.	IQVIA Holdings-ao	акции	US46266C1053	USD	IQV	Профессиональные услуги в фармацевтической и биофармацевтической областях и корпоративного аутсорсинга	США	+	НКО АО НРД	заблокирован
221	Iron Mountain Incorporated	Iron Mountain-ao	акции	US46284V1017	USD	IRM	Недвижимость и фонды недвижимости. Хранилище информации, Управление корпоративной информацией	США	+	НКО АО НРД	заблокирован
222	J. M. Smucker	J.M. Smucker-ao	акции	US8326964058	USD	SJM	Производство продуктов	США	+	НКО АО НРД	заблокирован

№ п/п	Эмитент / заемщик	Наименование	Вид ценной бумаги	ISIN Код	Валюта номинала	Тикер	Краткая характеристика	Страна	SN P5 00	Место хранения	Статус
	Company						и напитков				
223	J.B. Hunt Transport Services, Inc.	JB Hunt Transport-ao	акции	US4456581077	USD	JBHT	Перевозки сухопутным транспортом	США	+	НКО АО НРД	заблокирован
224	Jack Henry & Associates, Inc.	Jack Henry&Associates-ao	акции	US4262811015	USD	JKHY	ИТ сервисы и программное обеспечение	США	+	НКО АО НРД	заблокирован
225	Jacobs Solutions Inc.	Jacobs Solutions Inc.	акции	US46982L1089	USD	J	Строительство сооружений	США	+	НКО АО НРД	заблокирован
226	Johnson & Johnson	Johnson&Johnson-ao	акции	US4781601046	USD	JNJ	Производство лекарств и биотехнологии	США	+	НКО АО НРД	заблокирован
227	Johnson Controls International public limited company	Johnson Controls Int-ao	акции	IE00BY7QL619	USD	JCI	Персональные и коммерческие услуги	Ирландия	+	НКО АО НРД	заблокирован
228	JPMorgan Chase & Co.	JPMorgan Chase & Co-ao	акции	US46625H1005	USD	JPM	Банки	США	+	НКО АО НРД	заблокирован
229	Juniper Networks, Inc.	Juniper Networks-ao	акции	US48203R1041	USD	JNPR	Телекоммуникационное оборудование	США	+	НКО АО НРД	заблокирован
230	Kellogg Company	Kellogg Company-ao	акции	US4878361082	USD	K	Производство продуктов и напитков	США	+	НКО АО НРД	заблокирован
231	KeyCorp	KeyCorp-ao	акции	US4932671088	USD	KEY	Банки	США	+	НКО АО НРД	заблокирован
232	Keysight Technologies, Inc.	Keysight Technologies-ao	акции	US49338L1035	USD	KEYS	Телекоммуникационное оборудование	США	+	НКО АО НРД	заблокирован
233	Kimberly-Clark Corporation	Kimberly-Clark Corp-ao	акции	US4943681035	USD	KMB	Средства для гигиены и хозяйвары	США	+	НКО АО НРД	заблокирован
234	Kimco Realty Corporation	Kimco Realty-ao	акции	US49446R1095	USD	KIM	Недвижимость и фонды недвижимости	США	+	НКО АО НРД	заблокирован
235	Kinder Morgan, Inc.	Kinder Morgan-ao	акции	US49456B1017	USD	KMI	Нефтегазовая компания, Трубопроводный транспорт	США	+	НКО АО НРД	заблокирован
236	KLA Corporation	KLA Corp-ao	акции	US4824801009	USD	KLAC	Микроэлектроника. Полупроводники	США	+	НКО АО НРД	заблокирован
237	L3Harris Technologies, Inc.	L3 Harris Technologies-ao	акции	US5024311095	USD	LHX	Производство летательных аппаратов и вооружения	США	+	НКО АО НРД	заблокирован
238	Laboratory	LabCorp-ao	акции	US50540R4092	USD	LH	Медицинские услуги	США	+	НКО АО НРД	заблокирован

№ п/п	Эмитент / заемщик	Наименование	Вид ценной бумаги	ISIN Код	Валютная номинала	Тикер	Краткая характеристика	Страна	SN P5 00	Место хранения	Статус
	Corporation of America Holdings										
239	Lam Research Corporation	Lam Research-ao	акции	US5128071082	USD	LRCX	Микроэлектроника. Полупроводники	США	+	НКО АО НРД	заблокирован
240	Lamb Weston Holdings, Inc.	Lamb Weston Holdings-ao	акции	US5132721045	USD	LW	Производство продуктов и напитков	США	+	НКО АО НРД	заблокирован
241	Las Vegas Sands Corp.	Las Vegas Sands-ao	акции	US5178341070	USD	LVS	Индустрия развлечения, Игровой бизнес	США	+	НКО АО НРД	заблокирован
242	Leidos Holdings, Inc	Leidos Holdings-ao	акции	US5253271028	USD	LDOS	Производство летательных аппаратов и вооружения	США	+	НКО АО НРД	заблокирован
243	Lennar Corporation	Lennar Corp-A-ao, Class A	акции	US5260571048	USD	LEN	Строительство зданий	США	+	НКО АО НРД	заблокирован
244	Lincoln National Corporation	Lincoln National Corp-ao	акции	US5341871094	USD	LNC	Страхование и перестрахование	США	+	НКО АО НРД	заблокирован
245	Linde plc	Linde plc	акции	IE000S9YS762	EUR	LIN	Химическая и нефтехимическая промышленность	Англия	+	НКО АО НРД	заблокирован
246	Live Nation Entertainment, Inc.	Live Nation-ao	акции	US5380341090	USD	LYV	Развлечение и досуг	США	+	НКО АО НРД	заблокирован
247	LKQ Corporation	LKQ Corp-ao	акции	US5018892084	USD	LKQ	Производство автотранспорта	США	+	НКО АО НРД	заблокирован
248	Lockheed Martin Corporation	Lockheed Martin-ao	акции	US5398301094	USD	LMT	Производство летательных аппаратов и вооружения	США	+	НКО АО НРД	заблокирован
249	Loews Corporation	Loews Corp-ao	акции	US5404241086	USD	L	Холдинг	США	+	НКО АО НРД	заблокирован
250	Lowe's Companies, Inc.	Lowe's Companies-ao	акции	US5486611073	USD	LOW	Специализированная розничная торговля	США	+	НКО АО НРД	заблокирован
251	Lumen Technologies, Inc.	Lumen Technologies-ao	акции	US5502411037	USD	LUMN	Связь и телекоммуникация	США	+	НКО АО НРД	заблокирован
252	LyondellBasell Industries N.V.	LyondellBasell Industr-ao	акции	NL0009434992	EUR	LYB	Химическая и нефтехимическая промышленность	США	+	НКО АО НРД	заблокирован
253	M&T Bank Corporation	M&T Bank Corp-ao	акции	US55261F1049	USD	MTB	Банки	США	+	НКО АО НРД	заблокирован

№ п/п	Эмитент / заемщик	Наименование	Вид ценной бумаги	ISIN Код	Валюта номинала	Тикер	Краткая характеристика	Страна	SN P5 00	Место хранения	Статус
254	Marathon Oil Corporation	Marathon Oil Corp-ao	акции	US5658491064	USD	MRO	Нефтегазовая отрасль	США	+	НКО АО НРД	заблокирован
255	Marathon Petroleum Corporation	Marathon Petroleum-ao	акции	US56585A1025	USD	MPC	Нефтегазовая отрасль	США	+	НКО АО НРД	заблокирован
256	MarketAxess Holdings Inc.	MarketAxess Hold-ao	акции	US57060D1081	USD	MKTX	Финансовые рынки	США	+	НКО АО НРД	заблокирован
257	Marriott International, Inc.	Marriott-ao	акции	US5719032022	USD	MAR	Гостиницы и временное проживание	США	+	НКО АО НРД	заблокирован
258	Marsh & McLennan Companies, Inc.	Marsh & McLennan-ao	акции	US5717481023	USD	MMC	Страхование и перестрахование	США	+	НКО АО НРД	заблокирован
259	Martin Marietta Materials, Inc.	Martin Marietta-ao	акции	US5732841060	USD	MLM	Производство строительных материалов	США	+	НКО АО НРД	заблокирован
260	Masco Corporation	Masco Corp-ao	акции	US5745991068	USD	MAS	Машиностроение и приборостроение	США	+	НКО АО НРД	заблокирован
261	Mastercard Incorporated	MasterCard Inc-A-ao, Class A	акции	US57636Q1040	USD	MA	Финансовые рынки	США	+	НКО АО НРД	заблокирован
262	Match Group, Inc. NEW	Match Group-ao	акции	US57667L1070	USD	MTCH	ИТ сервисы и программное обеспечение	США	+	НКО АО НРД	заблокирован
263	McCormick & Company, Incorporated	McCormick & Company-ao	акции	US5797802064	USD	MKC	Производство продуктов и напитков	США	+	НКО АО НРД	заблокирован
264	McDonald's Corporation	McDonalds Corp-ao	акции	US5801351017	USD	MCD	Общественное питание	США	+	НКО АО НРД	заблокирован
265	McKesson Corporation	McKesson Corporation-ao	акции	US58155Q1031	USD	MCK	Оптовая торговля	США	+	НКО АО НРД	заблокирован
266	Medtronic plc	Medtronic-ao	акции	IE00BTN1Y115	USD	MDT	Медицинское оборудование	Ирландия	+	НКО АО НРД	заблокирован
267	Meta Platforms, Inc.	Meta Platforms Inc	акции	US30303M1027	USD	META	ИТ сервисы и программное обеспечение	США	+	НКО АО НРД	заблокирован
268	MetLife, Inc.	MetLife-ao	акции	US59156R1086	USD	MET	Страхование и перестрахование	США	+	НКО АО НРД	заблокирован
269	Mettler-Toledo International Inc.	Mettler-Toledo Int-ao	акции	US5926881054	USD	MTD	Другие отрасли	США	+	НКО АО НРД	заблокирован

№ п/п	Эмитент / заемщик	Наименование	Вид ценной бумаги	ISIN Код	Валюта номинала	Тикер	Краткая характеристика	Страна	SN P5 00	Место хранения	Статус
270	MGM Resorts International	MGM Resorts Int-ao	акции	US5529531015	USD	MGM	Игорный бизнес	США	+	НКО АО НРД	заблокирован
271	Microchip Technology Incorporated	Microchip Technology-ao	акции	US5950171042	USD	MCHP	Микроэлектроника. Полупроводники	США	+	НКО АО НРД	заблокирован
272	Micron Technology, Inc.	Micron Technolg-ao	акции	US5951121038	USD	MU	Микроэлектроника. Полупроводники	США	+	НКО АО НРД	заблокирован
273	Mid-America Apartment Communities, Inc	Mid-America Apartment-ao	акции	US59522J1034	USD	MAA	Недвижимость и фонды недвижимости	США	+	НКО АО НРД	заблокирован
274	Moderna, Inc.	Moderna, Inc.	акции	US60770K1079	USD	MRNA	Производство лекарств и биотехнологии	США	+	НКО АО НРД	заблокирован
275	Mohawk Industries, Inc.	Mohawk Industries-ao	акции	US6081901042	USD	MHK	Товары длительного пользования, отделочные строительные материалы	США	+	НКО АО НРД	заблокирован
276	Molson Coors Beverage Company	Molson Coors Beverage-ao	акции	US60871R2094	USD	TAP	Производство продуктов и напитков, пива	США	+	НКО АО НРД	заблокирован
277	Mondelez International, Inc.	Mondelez Int-ao	акции	US6092071058	USD	MDLZ	Производство продуктов и напитков	США	+	НКО АО НРД	заблокирован
278	Monolithic Power Systems, Inc.	Monolithic Power Syst-ao	акции	US6098391054	USD	MPWR	Микроэлектроника. Полупроводники	США	+	НКО АО НРД	заблокирован
279	Monster Beverage Corporation	Monster Beverage-ao	акции	US61174X1090	USD	MNST	Производство продуктов и напитков	США	+	НКО АО НРД	заблокирован
280	Moodys Corporation	Moodys Corp-ao	акции	US6153691059	USD	MCO	Микрофинансирование	США	+	НКО АО НРД	заблокирован
281	Morgan Stanley	Morgan Stanley-ao	акции	US6174464486	USD	MS	Банки	США	+	НКО АО НРД	заблокирован
282	Motorola Solutions, Inc.	Motorola Solutions-ao	акции	US6200763075	USD	MSI	Телекоммуникационное оборудование	США	+	НКО АО НРД	заблокирован
283	MSCI Inc.	MSCI-ao	акции	US55354G1004	USD	MSCI	ИТ сервисы и программное обеспечение	США	+	НКО АО НРД	заблокирован
284	Nasdaq, Inc.	Nasdaq-ao	акции	US6311031081	USD	NDAQ	Финансовые рынки	США	+	НКО АО НРД	заблокирован
285	NetApp Inc	NetApp-ao	акции	US64110D1046	USD	NTAP	Компьютеры, периферия и комплектующие	США	+	НКО АО НРД	заблокирован

№ п/п	Эмитент / заемщик	Наименование	Вид ценной бумаги	ISIN Код	Валютная номинала	Тикер	Краткая характеристика	Страна	SN P5 00	Место хранения	Статус
286	Newmont Corporation	Newmont Corp-ao	акции	US6516391066	USD	NEM	Добыча драгоценных металлов	США	+	НКО АО НРД	заблокирован
287	News Corporation	News Corp-A-ao, Class A	акции	US65249B1098	USD	NWSA	Медиа	США	+	НКО АО НРД	заблокирован
288	News Corporation	News Corp-B-ao, Class B	акции	US65249B2088	USD	NWS	Медиа	США	+	НКО АО НРД	заблокирован
289	NextEra Energy, Inc.	NextEra Energy-ao	акции	US65339F1012	USD	NEE	Электроэнергетика	США	+	НКО АО НРД	заблокирован
290	NIKE, Inc.	Nike-B-ao, Class B	акции	US6541061031	USD	NKE	Изготовление одежды и аксессуаров	США	+	НКО АО НРД	заблокирован
291	NiSource Inc.	NiSource-ao	акции	US65473P1057	USD	NI	Электроэнергетика	США	+	НКО АО НРД	заблокирован
292	Nordson Corporation	Nordson Corp-ao	акции	US6556631025	USD	NDSN	Химическая и нефтехимическая промышленность	США	+	НКО АО НРД	заблокирован
293	Norfolk Southern Corporation	Norfolk Southern-ao	акции	US6558441084	USD	NSC	Железнодорожный транспорт	США	+	НКО АО НРД	заблокирован
294	Northern Trust Corporation	Northern Trust-ao	акции	US6658591044	USD	NTRS	Финансовые рынки	США	+	НКО АО НРД	заблокирован
295	Northrop Grumman Corporation	Northrop Grumman Corp-ao	акции	US6668071029	USD	NOC	Производство летательных аппаратов и вооружения	США	+	НКО АО НРД	заблокирован
296	Norwegian Cruise Line Holdings Ltd.	Norwegian Cruise Line-ao	акции	BMG667211046	USD	NCLH	Водный транспорт	США	+	НКО АО НРД	заблокирован
297	NRG Energy, Inc.	NRG Energy Inc.-ao	акции	US6293775085	USD	NRG	Электроэнергетика	США	+	НКО АО НРД	заблокирован
298	Nucor Corporation	Nucor Corp-ao	акции	US6703461052	USD	NUE	Черная металлургия	США	+	НКО АО НРД	заблокирован
299	NVR, Inc.	NVR-ao	акции	US62944T1051	USD	NVR	Строительство зданий	США	+	НКО АО НРД	заблокирован
300	NXP Semiconductors N.V.	NXP Semiconductors-ao	акции	NL0009538784	EUR	NXPI	Микроэлектроника. Полупроводники	Нидерланды	+	НКО АО НРД	заблокирован
301	Old Dominion Freight Line, Inc.	Old Dominion Freight Line-ao	акции	US6795801009	USD	ODFL	Перевозки сухопутным транспортом	США	+	НКО АО НРД	заблокирован
302	Omnicom Group Inc.	Omnicom Group-ao	акции	US6819191064	USD	OMC	Профессиональные услуги. Реклама и маркетинг	США	+	НКО АО НРД	заблокирован

№ п/п	Эмитент / заемщик	Наименование	Вид ценной бумаги	ISIN Код	Валютная номинала	Тикер	Краткая характеристика	Страна	SN P5 00	Место хранения	Статус
303	Oneok Inc.	ONEOK-ao	акции	US6826801036	USD	OKE	Трубопроводный транспорт, энергетическая компания	США	+	НКО АО НРД	заблокирован
304	Oracle Corporation	Oracle Corp-ao	акции	US68389X1054	USD	ORCL	ИТ сервисы и программное обеспечение	США	+	НКО АО НРД	заблокирован
305	O'Reilly Automotive, Inc.	O'Reilly Automotive-ao	акции	US67103H1077	USD	ORLY	Специализированная розничная торговля автозапчастями	США	+	НКО АО НРД	заблокирован
306	Organon & Co.	Organon & Co-ao	акции	US68622V1061	USD	OGN	Производство лекарств и биотехнологии	США	+	НКО АО НРД	заблокирован
307	Otis Worldwide Corporation	Otis Worldwide-ao	акции	US68902V1070	USD	OTIS	Производство подъемного оборудования	США	+	НКО АО НРД	заблокирован
308	PACCAR Inc.	PACCAR-ao	акции	US6937181088	USD	PCAR	Производство автотранспорта	США	+	НКО АО НРД	заблокирован
309	Packaging Corporation of America	Packaging Corp-ao	акции	US6951561090	USD	PKG	Тара и упаковка	США	+	НКО АО НРД	заблокирован
310	Palo Alto Networks, Inc.	Palo Alto Networks-ao	акции	US6974351057	USD	PANW	ИТ сервисы и программное обеспечение	США	+	НКО АО НРД	заблокирован
311	Paramount Global	PARAMOUNT GLOBAL	акции	US92556H2067	USD	PARA	Медиа. Производство кинофильмов и сопутствующих услуг	США	+	НКО АО НРД	заблокирован
312	Parker-Hannifin Corporation	Parker-Hannifin Corp-ao	акции	US7010941042	USD	PH	Прочее машиностроение и приборостроение	США	+	НКО АО НРД	заблокирован
313	Paychex, Inc.	Paychex-ao	акции	US7043261079	USD	PAYX	Другие отрасли. Консалтинг	США	+	НКО АО НРД	заблокирован
314	Paycom Software, Inc.	Paycom Software-ao	акции	US70432V1026	USD	PAYC	ИТ сервисы и программное обеспечение	США	+	НКО АО НРД	заблокирован
315	PepsiCo, Inc.	PepsiCo-ao	акции	US7134481081	USD	PEP	Производство продуктов и напитков	США	+	НКО АО НРД	заблокирован
316	Pfizer Inc.	Pfizer Inc-ao	акции	US7170811035	USD	PFE	Производство лекарств и биотехнологии	США	+	НКО АО НРД	заблокирован

№ п/п	Эмитент / заемщик	Наименование	Вид ценной бумаги	ISIN Код	Валютная номинала	Тикер	Краткая характеристика	Страна	SN P5 00	Место хранения	Статус
317	Philip Morris International Inc.	Philip Morris Int-ao	акции	US7181721090	USD	PM	Производство табачной продукции и сопутствующих услуг	США	+	НКО АО НРД	заблокирован
318	Phillips 66	Phillips 66-ao	акции	US7185461040	USD	PSX	Нефтегазовая отрасль. Энергетическая компания, транспортировка и торговля нефтью, нефтепродуктами.	США	+	НКО АО НРД	заблокирован
319	Pinnacle West Capital Corporation	Pinnacle West Capital-ao	акции	US7234841010	USD	PNW	Электроэнергетика	США	+	НКО АО НРД	заблокирован
320	Pioneer Natural Resources Company	Pioneer Natural Res-ao	акции	US7237871071	USD	PXD	Нефтегазовая отрасль	США	+	НКО АО НРД	заблокирован
321	Pool Corporation	Pool Corp-ao	акции	US73278L1052	USD	POOL	Оптовая торговля. Материалы для бассейна, оборудование и товары для отдыха	США	+	НКО АО НРД	заблокирован
322	PPG Industries, Inc.	PPG Industries-ao	акции	US6935061076	USD	PPG	Химическая и нефтехимическая промышленность	США	+	НКО АО НРД	заблокирован
323	PPL Corporation	PPL Corp-ao	акции	US69351T1060	USD	PPL	Электроэнергетика. Коммунальные услуги по электроснабжению	США	+	НКО АО НРД	заблокирован
324	Principal Financial Group, Inc.	Principal-ao	акции	US74251V1026	USD	PFG	Страхование и перестрахование	США	+	НКО АО НРД	заблокирован
325	Prologis Inc, REIT	Prologis, Inc. REIT	пай	US74340W1036	USD	PLD	Недвижимость и фонды недвижимости	США	+	НКО АО НРД	заблокирован
326	Prudential Financial, Inc.	Prudential Financial-ao	акции	US7443201022	USD	PRU	Страхование и перестрахование	США	+	НКО АО НРД	заблокирован
327	PTC Inc.	PTC-ao	акции	US69370C1009	USD	PTC	ИТ сервисы и программное обеспечение	США	+	НКО АО НРД	заблокирован
328	Public Service Enterprise Group Incorporated	PSEG-ao	акции	US7445731067	USD	PEG	Электроэнергетика	США	+	НКО АО НРД	заблокирован
329	Public Storage	Public Storage-ao	акции	US74460D1090	USD	PSA	Недвижимость и фонды недвижимости	США	+	НКО АО НРД	заблокирован

№ п/п	Эмитент / заемщик	Наименование	Вид ценной бумаги	ISIN Код	Валюта номинала	Тикер	Краткая характеристика	Страна	SN P5 00	Место хранения	Статус
330	PulteGroup, Inc.	PulteGroup-ao	акции	US7458671010	USD	PHM	Строительство зданий	США	+	НКО АО НРД	заблокирован
331	PVH Corp.	PVH Corp-ao	акции	US6936561009	USD	PVH	Изготовление одежды и аксессуаров	США	+	НКО АО НРД	заблокирован
332	Qorvo, Inc.	Qorvo-ao	акции	US74736K1016	USD	QRVO	Микроэлектроника. Полупроводники	США	+	НКО АО НРД	заблокирован
333	QUALCOMM Incorporated	Qualcomm-ao	акции	US7475251036	USD	QCOM	Телекоммуникационное оборудование	США	+	НКО АО НРД	заблокирован
334	Quanta Services, Inc.	Quanta Services-ao	акции	US74762E1029	USD	PWR	Строительство сооружений	США	+	НКО АО НРД	заблокирован
335	Quest Diagnostics Incorporated	Quest Diagnostics-ao	акции	US74834L1008	USD	DGX	Медицинские услуги	США	+	НКО АО НРД	заблокирован
336	Ralph Lauren Corporation	Ralph Lauren-ao	акции	US7512121010	USD	RL	Изготовление одежды и аксессуаров	США	+	НКО АО НРД	заблокирован
337	Raymond James Financial, Inc	Raymond James Finl-ao	акции	US7547301090	USD	RJF	Финансовые рынки	США	+	НКО АО НРД	заблокирован
338	Raytheon Technologies Corporation	Raytheon Technologies-ao	акции	US75513E1010	USD	RTX	Производство летательных аппаратов и вооружения	США	+	НКО АО НРД	заблокирован
339	Realty Income Corporation	Realty Income-ao	акции	US7561091049	USD	O	Недвижимость и фонды недвижимости	США	+	НКО АО НРД	заблокирован
340	Regency Centers Corporation	Regency Centers-ao	акции	US7588491032	USD	REG	Недвижимость и фонды недвижимости	США	+	НКО АО НРД	заблокирован
341	Regeneron Pharmaceuticals, Inc.	Regeneron Pharma-ao	акции	US75886F1075	USD	REGN	Производство лекарств и биотехнологии	США	+	НКО АО НРД	заблокирован
342	Regions Financial Corporation	Regions Financial-ao	акции	US7591EP1005	USD	RF	Банки	США	+	НКО АО НРД	заблокирован
343	Republic Services, Inc.	Republic Services-ao	акции	US7607591002	USD	RSG	Утилизация и удаление отходов	США	+	НКО АО НРД	заблокирован
344	ResMed Inc.	ResMed-ao	акции	US7611521078	USD	RMD	Медицинское оборудование	США	+	НКО АО НРД	заблокирован
345	Revvity, Inc.	Revvity-ao	акции	US7140461093	USD	RVTY	Медицинское оборудование	США	+	НКО АО НРД	заблокирован
346	Robert Half Inc.	Robert Half Intern-ao	акции	US7703231032	USD	RHI	Профессиональные услуги. Консалтинг	США	+	НКО АО НРД	заблокирован

№ п/п	Эмитент / заемщик	Наименование	Вид ценной бумаги	ISIN Код	Валюта номинала	Тикер	Краткая характеристика	Страна	SN P5 00	Место хранения	Статус
347	Rockwell Automation, Inc.	Rockwell Automation-ao	акции	US7739031091	USD	ROK	Машиностроение и приборостроение	США	+	НКО АО НРД	заблокирован
348	Rollins, Inc.	Rollins-ao	акции	US7757111049	USD	ROL	Персональные и коммерческие услуги	США	+	НКО АО НРД	заблокирован
349	Roper Technologies, Inc.	Roper Technologies-ao	акции	US7766961061	USD	ROP	ИТ сервисы и программное обеспечение	США	+	НКО АО НРД	заблокирован
350	Ross Stores, Inc.	Ross Stores-ao	акции	US7782961038	USD	ROST	Специализированная розничная торговля одежды	США	+	НКО АО НРД	заблокирован
351	Royal Caribbean Cruises Ltd.	Royal CaribbeanCruises-ao	акции	LR0008862868	USD	RCL	Водный транспорт	США	+	НКО АО НРД	заблокирован
352	S&P Global Inc.	S&P Global-ao	акции	US78409V1044	USD	SPGI	Профессиональные услуги. Медиахолдинг, финансовые и бизнес-услуги	США	+	НКО АО НРД	заблокирован
353	Salesforce, inc.	Salesforce.com-ao	акции	US79466L3024	USD	CRM	ИТ сервисы и программное обеспечение	США	+	НКО АО НРД	заблокирован
354	SBA Communications Corporation	SBA Communications-ao	акции	US78410G1040	USD	SBAC	Связь и телекоммуникация	США	+	НКО АО НРД	заблокирован
355	Schlumberger N.V. (Schlumberger Limited)	Schlumberger-ao	акции	AN8068571086	USD	SLB	Оборудование и услуги для добычи нефти и газа	США	+	НКО АО НРД	заблокирован
356	Seagate Technology Public limited company	Seagate TechnologyHold-ao	акции	IE00BKVD2N49	USD	STX	Компьютеры, периферия и комплектующие	США	+	НКО АО НРД	заблокирован
357	Sealed Air Corporation	Sealed Air-ao	акции	US81211K1007	USD	SEE	Тара и упаковка	США	+	НКО АО НРД	заблокирован
358	Sempra Energy	Sempra Energy-ao	акции	US8168511090	USD	SRE	Электроэнергетика	США	+	НКО АО НРД	заблокирован
359	ServiceNow, Inc.	ServiceNow-ao	акции	US81762P1021	USD	NOW	ИТ сервисы и программное обеспечение	США	+	НКО АО НРД	заблокирован
360	Sherwin-Williams	Sherwin-	акции	US8243481061	USD	SHW	Химическая и	США	+	НКО АО НРД	заблокирован

№ п/п	Эмитент / заемщик	Наименование	Вид ценной бумаги	ISIN Код	Валютная номинала	Тикер	Краткая характеристика	Страна	SN P5 00	Место хранения	Статус
	Company	Williams-ao					нефтехимическая промышленность				
361	Simon Property Group, Inc.	Simon Property-ao	акции	US8288061091	USD	SPG	Недвижимость и фонды недвижимости	США	+	НКО АО НРД	заблокирован
362	Skyworks Solutions, Inc.	Skyworks Solutions-ao	акции	US83088M1027	USD	SWKS	Микроэлектроника. Полупроводники	США	+	НКО АО НРД	заблокирован
363	Snap-on Incorporated	Snap-on-ao	акции	US8330341012	USD	SNA	Производство и поставка инструментов, оборудования	США	+	НКО АО НРД	заблокирован
364	SolarEdge Technologies, Inc.	SolarEdge Technolog-ao	акции	US83417M1045	USD	SEDG	Микроэлектроника. Полупроводники	Израиль	+	НКО АО НРД	заблокирован
365	Solventum Corporation	Solventum Corporation ORD SHS	акции	US83444M1018	USD	SOLV	Медицинские услуги	США	+	НКО АО НРД	заблокирован
366	Southern Company	The Southern Company	акции	US8425871071	USD	SO	Электроэнергетика	США	+	НКО АО НРД	заблокирован
367	Southwest Airlines Co.	Southwest Airlines-ao	акции	US8447411088	USD	LUV	Воздушный транспорт. Авиакомпания	США	+	НКО АО НРД	заблокирован
368	Stanley Black & Decker, Inc.	Stanley Black & Decker-ao	акции	US8545021011	USD	SWK	Машиностроение и приборостроение	США	+	НКО АО НРД	заблокирован
369	Starbucks Corporation	Starbucks-ao	акции	US8552441094	USD	SBUX	Общественное питание	США	+	НКО АО НРД	заблокирован
370	State Street Corporation	State Street-ao	акции	US8574771031	USD	STT	Финансовые рынки	США	+	НКО АО НРД	заблокирован
371	STERIS plc	Steris-ao	акции	IE00BFY8C754	USD	STE	Медицинское оборудование	Англия	+	НКО АО НРД	заблокирован
372	Stryker Corporation	Stryker-ao	акции	US8636671013	USD	SYK	Медицинское оборудование	США	+	НКО АО НРД	заблокирован
373	Synchrony Financial	Synchrony Financial-ao	акции	US87165B1035	USD	SYF	Финансовые институты	США	+	НКО АО НРД	заблокирован
374	Synopsys, Inc.	Synopsys-ao	акции	US8716071076	USD	SNPS	ИТ сервисы и программное обеспечение	США	+	НКО АО НРД	заблокирован
375	Sysco Corporation	Sysco-ao	акции	US8718291078	USD	SYU	Оптовая торговля	США	+	НКО АО НРД	заблокирован
376	T. Rowe Price Group, Inc.	T.Rowe Price Group-ao	акции	US74144T1088	USD	TROW	Финансовые рынки	США	+	НКО АО НРД	заблокирован

№ п/п	Эмитент / заемщик	Наименование	Вид ценной бумаги	ISIN Код	Валютная номинала	Тикер	Краткая характеристика	Страна	SN P5 00	Место хранения	Статус
377	Take-Two Interactive Software, Inc.	Take-Two Interactive-ao	акции	US8740541094	USD	TTWO	ИТ сервисы и программное обеспечение	США	+	НКО АО НРД	заблокирован
378	Tapestry, Inc.	Tapestry-ao	акции	US8760301072	USD	TPR	Специализированная розничная торговля аксессуарами класса люкс	США	+	НКО АО НРД	заблокирован
379	Target Corporation	Target Corp-ao	акции	US87612E1064	USD	TGT	FMCG ретейл. Торговая компания управляющая сетью магазинов розничной торговли	США	+	НКО АО НРД	заблокирован
380	TE Connectivity Ltd.	TE Connectivity-ao	акции	CH0102993182	CHF	TEL	Машиностроение и приборостроение	Швейцария	+	НКО АО НРД	заблокирован
381	Teledyne Technologies Incorporated	Teledyne Technologies-ao	акции	US8793601050	USD	TDY	Производство летательных аппаратов и вооружения	США	+	НКО АО НРД	заблокирован
382	Teleflex Incorporated	Teleflex-ao	акции	US8793691069	USD	TFX	Медицинское оборудование	США	+	НКО АО НРД	заблокирован
383	Teradyne, Inc.	Teradyne-ao	акции	US8807701029	USD	TER	ИТ сервисы и программное обеспечение	США	+	НКО АО НРД	заблокирован
384	Texas Instruments Incorporated	Texas Instrument-ao	акции	US8825081040	USD	TXN	Микроэлектроника. Полупроводники	США	+	НКО АО НРД	заблокирован
385	Textron Inc.	Textron-ao	акции	US8832031012	USD	TXT	Производство летательных аппаратов и вооружения	США	+	НКО АО НРД	заблокирован
386	The AES Corporation	AES Corp-ao	акции	US00130H1059	USD	AES	Электроэнергетика	США	+	НКО АО НРД	заблокирован
387	The Allstate Corporation	Allstate Corporation-ao	акции	US0200021014	USD	ALL	Страхование и перестрахование	США	+	НКО АО НРД	заблокирован
388	The Bank of New York Mellon Corporation	Bank of New YorkMellon-ao	акции	US0640581007	USD	BK	Банки	США	+	НКО АО НРД	заблокирован
389	The Cigna Group	Cigna Holding Co-ao	акции	US1255231003	USD	CI	Страхование и перестрахование	США	+	НКО АО НРД	заблокирован
390	The Clorox Company	Clorox Company-ao	акции	US1890541097	USD	CLX	Средства для гигиены и хозяйвары. Производство	США	+	НКО АО НРД	заблокирован

№ п/п	Эмитент / заемщик	Наименование	Вид ценной бумаги	ISIN Код	Валютная номинала	Тикер	Краткая характеристика	Страна	SN P5 00	Место хранения	Статус
391	The Cooper Companies, Inc.	The Cooper Companies, Inc. ORD SHS	акции	US2166485019	USD	COO	Медицинское оборудование	США	+	НКО АО НРД	заблокирован
392	The Estee Lauder Companies Inc.	Estee Lauder Comp-ao	акции	US5184391044	USD	EL	Средства для гигиены и хозяйвары. Производитель	США	+	НКО АО НРД	заблокирован
393	The Goldman Sachs Group, Inc.	Goldman Sachs Gr-ao	акции	US38141G1040	USD	GS	Банки	США	+	НКО АО НРД	заблокирован
394	The Hartford Financial Services Group, Inc.	Hartford-ao	акции	US4165151048	USD	HIG	Страхование и перестрахование	США	+	НКО АО НРД	заблокирован
395	The Hershey Company	Hershey Co-ao	акции	US4278661081	USD	HSY	Производство продуктов и напитков	США	+	НКО АО НРД	заблокирован
396	The Home Depot, Inc.	Home Depot-ao	акции	US4370761029	USD	HD	Специализированная розничная торговля строительных материалов, товаров для обустройства дома	США	+	НКО АО НРД	заблокирован
397	The Interpublic Group of Companies, Inc.	Interpublic Group-ao	акции	US4606901001	USD	IPG	Профессиональные услуги. Реклама и маркетинг	США	+	НКО АО НРД	заблокирован
398	The Kraft Heinz Company	Kraft Heinz Company-ao	акции	US5007541064	USD	KHC	Производство продуктов и напитков	США	+	НКО АО НРД	заблокирован
399	The Kroger Co.	Kroger-ao	акции	US5010441013	USD	KR	FMCG ретейл	США	+	НКО АО НРД	заблокирован
400	The Mosaic Company	Mosaic Co-ao	акции	US61945C1036	USD	MOS	Удобрения	США	+	НКО АО НРД	заблокирован
401	The PNC Financial Services Group, Inc.	PNC Financial Services-ao	акции	US6934751057	USD	PNC	Финансовые рынки	США	+	НКО АО НРД	заблокирован
402	The Procter & Gamble Company	Procter & Gamble-ao	акции	US7427181091	USD	PG	Средства для гигиены и хозяйвары	США	+	НКО АО НРД	заблокирован
403	The Progressive Corporation	Progressive-ao	акции	US7433151039	USD	PGR	Страхование и перестрахование	США	+	НКО АО НРД	заблокирован
404	The TJX Companies, Inc.	TJX Comp-ao	акции	US8725401090	USD	TJX	Специализированная розничная торговля одежды	США	+	НКО АО НРД	заблокирован
405	The Travelers	Travelers	акции	US89417E1091	USD	TRV	Страхование и	США	+	НКО АО НРД	заблокирован

№ п/п	Эмитент / заемщик	Наименование	Вид ценной бумаги	ISIN Код	Валютная номинала	Тикер	Краткая характеристика	Страна	SN P5 00	Место хранения	Статус
	Companies, Inc.	Companies-ao					перестрахование				
406	The Walt Disney Company	Walt Disney Co-ao	акции	US2546871060	USD	DIS	Медиа. Индустрия развлечений	США	+	НКО АО НРД	заблокирован
407	The Williams Companies, Inc.	Williams Comp-ao	акции	US9694571004	USD	WMB	Трубопроводный транспорт. Нефтегазовый сектор	США	+	НКО АО НРД	заблокирован
408	Thermo Fisher Scientific Inc.	Thermo Fisher-ao	акции	US8835561023	USD	TMO	Медицинское оборудование	США	+	НКО АО НРД	заблокирован
409	T-Mobile US, Inc.	T-Mobile US-ao	акции	US8725901040	USD	TMUS	Связь и телекоммуникация	США	+	НКО АО НРД	заблокирован
410	Tractor Supply Company	Tractor Supply-ao	акции	US8923561067	USD	TSCO	Специализированная розничная торговля товарами для ферм	США	+	НКО АО НРД	заблокирован
411	Trane Technologies plc	Trane Technologies-ao	акции	IE00BK9ZQ967	USD	TT	Машиностроение и приборостроение	США	+	НКО АО НРД	заблокирован
412	TransDigm Group Incorporated	TransDigm Group-ao	акции	US8936411003	USD	TDG	Производство летательных аппаратов и вооружения	США	+	НКО АО НРД	заблокирован
413	Trimble Inc.	Trimble Inc	акции	US8962391004	USD	TRMB	Компьютеры, периферия и комплектующие	США	+	НКО АО НРД	заблокирован
414	Truist Financial Corporation	Truist Financial Corp-ao	акции	US89832Q1094	USD	TFC	Банки	США	+	НКО АО НРД	заблокирован
415	Tyler Technologies, Inc.	Tyler Technologies-ao	акции	US9022521051	USD	TYL	ИТ сервисы и программное обеспечение	США	+	НКО АО НРД	заблокирован
416	Tyson Foods, Inc.	Tyson Foods-ao, Class A	акции	US9024941034	USD	TSN	Производство продуктов и напитков	США	+	НКО АО НРД	заблокирован
417	U.S. Bancorp	U.S. Bancorp-ao	акции	US9029733048	USD	USB	Банки	США	+	НКО АО НРД	заблокирован
418	UDR, Inc.	UDR-ao	акции	US9026531049	USD	UDR	Недвижимость и фонды недвижимости	США	+	НКО АО НРД	заблокирован
419	Ulta Beauty, Inc.	Ulta Beauty-ao	акции	US90384S3031	USD	ULTA	Специализированная розничная торговля. Индустрия красоты	США	+	НКО АО НРД	заблокирован
420	Under Armour, Inc.	Under Armour-A-ao, Class A	акции	US9043111072	USD	UAA	Изготовление одежды и аксессуаров	США	+	НКО АО НРД	заблокирован

№ п/п	Эмитент / заемщик	Наименование	Вид ценной бумаги	ISIN Код	Валюта номинала	Тикер	Краткая характеристика	Страна	SN P5 00	Место хранения	Статус
421	Under Armour, Inc.	Under Armour-C-ao, Class C	акции	US9043112062	USD	UA	Изготовление одежды и аксессуаров	США	+	НКО АО НРД	заблокирован
422	Union Pacific Corporation	Union Pacific Corp-ao	акции	US9078181081	USD	UNP	Железнодорожный транспорт	США	+	НКО АО НРД	заблокирован
423	United Airlines Holdings, Inc.	United Airlines Hold-ao	акции	US9100471096	USD	UAL	Воздушный транспорт. Авиаперевозки	США	+	НКО АО НРД	заблокирован
424	United Parcel Service, Inc.	United Parcel Service-ao	акции	US9113121068	USD	UPS	Почтовая и курьерская служба	США	+	НКО АО НРД	заблокирован
425	United Rentals, Inc.	United Rentals-ao	акции	US9113631090	USD	URI	Лизинг и аренда	США	+	НКО АО НРД	заблокирован
426	UnitedHealth Group Incorporated	UnitedHealth-ao	акции	US91324P1021	USD	UNH	Страхование и перестрахование	США	+	НКО АО НРД	заблокирован
427	Universal Health Services, Inc.	Universal Health Serv-ao	акции	US9139031002	USD	UHS	Медицинские услуги	США	+	НКО АО НРД	заблокирован
428	V.F. Corporation	V.F. Corporation-ao	акции	US9182041080	USD	VFC	Изготовление одежды и аксессуаров	США	+	НКО АО НРД	заблокирован
429	Valero Energy Corporation	Valero Energy Corp-ao	акции	US91913Y1001	USD	VLO	Нефтегазовая отрасль	США	+	НКО АО НРД	заблокирован
430	Ventas, Inc.	Ventas-ao	акции	US92276F1003	USD	VTR	Недвижимость и фонды недвижимости	США	+	НКО АО НРД	заблокирован
431	Veralto Corp	Veralto Corp	акции	US92338C1036	USD	VLTO	Финансовые институты	США	+	НКО АО НРД	заблокирован
432	VeriSign, Inc.	VeriSign-ao	акции	US92343E1029	USD	VRSN	ИТ сервисы и программное обеспечение	США	+	НКО АО НРД	заблокирован
433	Verisk Analytics, Inc.	Verisk Analytics-ao	акции	US92345Y1064	USD	VRSK	Финансовые институты	США	+	НКО АО НРД	заблокирован
434	Verizon Communications Inc.	Verizon Communicat-ao	акции	US92343V1044	USD	VZ	Связь и телекоммуникация	США	+	НКО АО НРД	заблокирован
435	Vertex Pharmaceuticals Incorporated	Vertex Pharmaceuticals-ao	акции	US92532F1003	USD	VRTX	Производство лекарств и биотехнологии	США	+	НКО АО НРД	заблокирован
436	Viatriс Inc.	Viatriс-ao	акции	US92556V1061	USD	VTRS	Производство лекарств и биотехнологии	США	+	НКО АО НРД	заблокирован
437	Visa Inc.	Visa Inc-A-ao	акции	US92826C8394	USD	V	Финансовые рынки. Платежная система	США	+	НКО АО НРД	заблокирован

№ п/п	Эмитент / заемщик	Наименование	Вид ценной бумаги	ISIN Код	Валюта номинала	Тикер	Краткая характеристика	Страна	SN P5 00	Место хранения	Статус
438	Vornado Realty Trust	Vornado Realty Trust-ao	акции	US9290421091	USD	VNO	Недвижимость и фонды недвижимости	США	+	НКО АО НРД	заблокирован
439	Vulcan Materials Company	Vulcan Materials-ao	акции	US9291601097	USD	VMC	Производство строительных материалов	США	+	НКО АО НРД	заблокирован
440	W. R. Berkley Corporation	WR Berkley Corp-ao	акции	US0844231029	USD	WRB	Страхование и перестрахование	США	+	НКО АО НРД	заблокирован
441	W. W. Grainger, Inc.	WW Grainger-ao	акции	US3848021040	USD	GWW	Оптовая торговля	США	+	НКО АО НРД	заблокирован
442	Walgreens Boots Alliance, Inc.	Walgreens Boots-ao	акции	US9314271084	USD	WBA	FMCG ретейл. Аптечная сеть	США	+	НКО АО НРД	заблокирован
443	Walmart Inc.	Walmart-ao	акции	US9311421039	USD	WMT	FMCG ретейл	США	+	НКО АО НРД	заблокирован
444	Warner Bros. Discovery, Inc.	Warner BrosDiscovery-A-ao	акции	US9344231041	USD	WBD	Медиа. Индустрия развлечений	США	+	НКО АО НРД	заблокирован
445	Waste Management, Inc	Waste Management-ao	акции	US94106L1098	USD	WM	Утилизация и удаление отходов	США	+	НКО АО НРД	заблокирован
446	Waters Corporation	Waters Corp-ao	акции	US9418481035	USD	WAT	Медицинские товары и услуги	США	+	НКО АО НРД	заблокирован
447	WEC Energy Group, Inc.	WEC Energy-ao	акции	US92939U1060	USD	WEC	Электроэнергетика	США	+	НКО АО НРД	заблокирован
448	Wells Fargo & Company	Wells Fargo & Comp-ao	акции	US9497461015	USD	WFC	Банки	США	+	НКО АО НРД	заблокирован
449	Welltower Inc.	Welltower-ao	акции	US95040Q1040	USD	WELL	Недвижимость и фонды недвижимости	США	+	НКО АО НРД	заблокирован
450	West Pharmaceutical Services, Inc.	West Pharmaceutical-ao	акции	US9553061055	USD	WST	Медицинские товары и услуги	США	+	НКО АО НРД	заблокирован
451	Western Digital Corporation	Western Digital Corp-ao	акции	US9581021055	USD	WDC	Компьютеры, периферия и комплектующие	США	+	НКО АО НРД	заблокирован
452	Westinghouse Air Brake Technologies Corp.	Wabtec Corp-ao	акции	US9297401088	USD	WAB	Машиностроение и приборостроение	США	+	НКО АО НРД	заблокирован
453	WestRock Company	WestRock Co-ao	акции	US96145D1054	USD	WRK	Тара и упаковка	США	+	НКО АО НРД	заблокирован
454	Weyerhaeuser	Weyerhaeuser-ao	акции	US9621661043	USD	WY	Недвижимость и фонды	США	+	НКО АО НРД	заблокирован

№ п/п	Эмитент / заемщик	Наименование	Вид ценной бумаги	ISIN Код	Валютная номинала	Тикер	Краткая характеристика	Страна	SN P5 00	Место хранения	Статус
	Company						недвижимости				
455	Whirlpool Corporation	Whirlpool-ao	акции	US9633201069	USD	WHR	Бытовая техника. Производство и продажа	США	+	НКО АО НРД	заблокирован
456	Willis Towers Watson Public Limited Company	Willis Towers Watson-ao	акции	IE00BDB6Q211	USD	WTW	Страхование и перестрахование	США	+	НКО АО НРД	заблокирован
457	Wynn Resorts, Limited	Wynn Resorts-ao	акции	US9831341071	USD	WYNN	Гостиницы и временное проживание	США	+	НКО АО НРД	заблокирован
458	Xcel Energy Inc.	Xcel Energy-ao	акции	US98389B1008	USD	XEL	Электроэнергетика	США	+	НКО АО НРД	заблокирован
459	Xylem Inc.	Xylem-ao	акции	US98419M1009	USD	XYL	Машиностроение и приборостроение	США	+	НКО АО НРД	заблокирован
460	Yum Brands, Inc.	Yum! Brands-ao	акции	US9884981013	USD	YUM	Общественное питание	США	+	НКО АО НРД	заблокирован
461	Zebra Technologies Corporation	Zebra Technologies-ao	акции	US9892071054	USD	ZBRA	Компьютеры, периферия и комплектующие	США	+	НКО АО НРД	заблокирован
462	Zimmer Biomet Holdings, Inc.	Zimmer Biomet Hold-ao	акции	US98956P1021	USD	ZBH	Медицинское оборудование	США	+	НКО АО НРД	заблокирован
463	Zions Bancorporation	Zions Bancorporation-ao	акции	US9897011071	USD	ZION	Банки	США	+	НКО АО НРД	заблокирован
464	Zoetis Inc.	Zoetis Inc-ao	акции	US98978V1035	USD	ZTS	Производство лекарств и биотехнологии	США	+	НКО АО НРД	заблокирован

Таблица 21. Расчет размера дисконта по ценным бумагам 3-ей группы «S&P 500»

№ п/п	ISIN	Эмитент	Размер скидки на																																			Скидка средняя с 15.02. по 17.04.2024	Коэффициент вариации по выборке с 15.02. по 17.04.2024				
			4	5	6	7	8	9	10	11	12	13	14	15	16	17	18	19	20	21	22	23	24	25	26	27	28	29	30	31	32	33	34	35	36	37	38						
1	2	3	15.02.2024	21.02.2024	22.02.2024	26.02.2024	27.02.2024	28.02.2024	29.02.2024	01.03.2024	04.03.2024	05.03.2024	06.03.2024	07.03.2024	11.03.2024	12.03.2024	13.03.2024	15.03.2024	18.03.2024	19.03.2024	20.03.2024	21.03.2024	26.03.2024	27.03.2024	01.04.2024	02.04.2024	03.04.2024	04.04.2024	05.04.2024	08.04.2024	09.04.2024	10.04.2024	11.04.2024	12.04.2024	15.04.2024	16.04.2024	17.04.2024						
Порядковый номер дня наблюдения			1	2	3	4	5	6	7	8	9	10	11	12	13	14	15	16	17	18	19	20	21	22	23	24	25	26	27	28	29	30	31	32	33	34	35						
1	US00287Y1091	AbbVie Inc.							62,90%																																		
2	US0079031078	Advanced Micro Devices		63,75%	67,28%	66,31%	66,64%							68,58%	63,90%	60,13%	60,36%					60,79%	61,25%	61,71%			64,57%	63,62%	64,13%				58,60%	52,56%	51,62%			59,95%	60,78%	48,62%			
3	US0116591092	Alaska Air Group			61,54%				59,24%																																		
4	US0231351067	Amazon.com, Inc.	62,64%	64,67%	65,92%				66,13%	66,03%	65,91%				65,57%					64,02%	64,13%							64,45%									64,46%	65,03%	65,03%				
5	US0378331005	Apple. Inc.	65,50%																				58,72%	53,25%						58,33%	61,67%			61,46%				62,15%	62,04%				
6	US0382221051	Applied Materials, Inc.												68,76%	64,43%	65,00%						64,75%	65,88%			66,28%	65,83%	66,12%	65,41%	66,12%	61,18%	64,07%	63,93%					66,85%	65,43%				
7	US00206R1023	AT&T						42,35%	48,50%	48,14%	47,58%	49,00%									55,49%	55,09%	55,19%	61,60%	62,25%	62,01%			59,80%	60,11%										60,43%			
8	US1491231015	Caterpillar Inc.							63,81%																							85,51%	85,48%									78,27%	16,00%

№ п/п	ISIN	Эмитент	Размер скидки на																																								
			15.02.2024	21.02.2024	22.02.2024	26.02.2024	27.02.2024	28.02.2024	29.02.2024	01.03.2024	04.03.2024	05.03.2024	06.03.2024	07.03.2024	11.03.2024	12.03.2024	13.03.2024	15.03.2024	18.03.2024	19.03.2024	20.03.2024	21.03.2024	26.03.2024	27.03.2024	01.04.2024	02.04.2024	03.04.2024	04.04.2024	05.04.2024	08.04.2024	09.04.2024	10.04.2024	11.04.2024	12.04.2024	15.04.2024	16.04.2024	17.04.2024	Скидка средняя с 15.02. по 17.04.2024	Коэффициент вариации по выборке с 15.02. по 17.04.2024				
1	2	3	4	5	6	7	8	9	10	11	12	13	14	15	16	17	18	19	20	21	22	23	24	25	26	27	28	29	30	31	32	33	34	35	36	37	38	39	40				
Порядковый номер дня наблюдения			1	2	3	4	5	6	7	8	9	10	11	12	13	14	15	16	17	18	19	20	21	22	23	24	25	26	27	28	29	30	31	32	33	34	35						
18	US58933Y1055	Merck & Co.. Inc.																																									
19	US5949181045	Microsoft																																									
20	US64110L1061	Netflix. Inc.																																									
21	US67066G1040	NVIDIA Corporation																																									
22	US6745991058	Occidental Petroleum																																									
23	US70450Y1038	PayPal Holdings. Inc.																																									
24	US88160R1014	Tesla, Inc.																																									
25	US0970231058	The Boeing Company																																									
Среднее значение дисконта по вертикали																																											

№ п/п	ISIN	Эмитент	Размер скидки на																																			Скидка средняя с 15.02. по 17.04.2024	Коэффициент вариации по выборке с 15.02. по 17.04.2024
			4	5	6	7	8	9	10	11	12	13	14	15	16	17	18	19	20	21	22	23	24	25	26	27	28	29	30	31	32	33	34	35	36	37	38		
1	2	3	4	5	6	7	8	9	10	11	12	13	14	15	16	17	18	19	20	21	22	23	24	25	26	27	28	29	30	31	32	33	34	35	36	37	38		
Порядковый номер дня наблюдения			1	2	3	4	5	6	7	8	9	10	11	12	13	14	15	16	17	18	19	20	21	22	23	24	25	26	27	28	29	30	31	32	33	34	35		
Медиана			61,32%	63,75%	66,52%	66,65%	64,95%	64,18%	62,90%	62,55%	61,58%	61,90%	60,96%	67,08%	63,80%	62,09%	56,48%	63,98%	63,62%	62,01%	64,75%	63,61%	61,84%	61,20%	65,04%	63,38%	64,13%	63,47%	64,72%	61,78%	63,71%	62,82%	61,78%	63,57%	64,10%	65,03%	64,16%		
Коэффициент вариации			6,62%	5,16%	7,08%	0,71%	4,56%	16,70%	12,70%	13,37%	12,63%	12,77%	2,56%	4,91%	6,17%	6,54%	11,09%	9,00%	7,88%	7,03%	4,34%	4,62%	7,67%	11,89%	3,51%	5,15%	6,88%	4,45%	2,86%	10,01%	11,26%	7,52%	7,80%	7,31%	7,28%	4,29%	10,10%		
Число наблюдений			6	3	6	2	5	6	11	4	5	3	4	7	8	4	5	5	7	7	4	4	5	10	7	6	11	18	14	8	4	7	8	9	7	230			

Источник: <https://trading.finam.ru>, <https://www.nyse.com>, <https://www.nasdaq.com>, <https://ru.investing.com>. Расчеты Оценщика

ПОЯСНЕНИЯ К ТАБЛИЦЕ:

- Красным цветом выделены данные, рассчитанные на основании цен сделок (котировки) на внебиржевом рынке.
- Черным цветом выделены данные, рассчитанные на основании цен предложений на внебиржевом рынке.
- Скидка (K1), для объектов оценки группы S&P 500, отражающая цену сделок и предложений на внебиржевом рынка относительно биржевых котировок по заблокированным иностранным ценным бумагам на 17.04.2024 г. равна **62,13%**.
- Коэффициент вариации по всем средним значениям равен **4,39%**, что свидетельствует о незначительной степени рассеивания данных, т.е. действительно характеризуют эту совокупность, а совокупность считается однородной.
- Количество наблюдений **230**

Таблица 22. Расчет справедливой стоимости ценных бумаг 3-ей группы «S&P 500»

№ п/п	Ценная бумага	ISIN	Котировка на 17.04.2024	Валюта котировки	Источник	Дисконт на 17.04.2024	Справедливая стоимость 1 цб на 17.04.2024 г. в дол.США	Справедливая стоимость 1 цб на 17.04.2024 г. в рублях
1	A.O. Smith Corporation-ao	US8318652091	86,46	USD	https://www.nyse.com/quote/XNYS:AOS	62,13%	32,74	3 079,99
2	Abbott Laboratories-ao	US0028241000	105,9	USD	https://www.nyse.com/quote/XNYS:ABT	62,13%	40,1	3 772,38
3	Accenture-ao	IE00B4BNMY34	314,73	USD	https://ru.investing.com/equities/accenture-ltd	62,13%	119,19	11 212,70
4	Adobe-ao	US00724F1012	474,45	USD	https://www.nasdaq.com/market-activity/stocks/adbe	62,13%	179,67	16 902,31
5	Aflac-ao	US0010551028	80,26	USD	https://www.nyse.com/quote/XNYS:AFL	62,13%	30,39	2 858,91
6	Agilent Technologies-ao	US00846U1016	134,55	USD	https://www.nyse.com/quote/XNYS:A	62,13%	50,95	4 793,08
7	Air Products&Chemicals-ao	US0091581068	229,01	USD	https://www.nyse.com/quote/XNYS:APD	62,13%	86,73	8 159,06
8	Akamai Technologies-ao	US00971T1016	100,34	USD	https://www.nasdaq.com/market-activity/stocks/akam	62,13%	38	3 574,82
9	Albemarle Corp-ao	US0126531013	114,39	USD	https://www.nyse.com/quote/XNYS:ALB	62,13%	43,32	4 075,29
10	Alexandria RealEstEq-ao	US0152711091	116,45	USD	https://ru.investing.com/equities/alexandria-real-estate-equities	62,13%	44,1	4 148,67
11	Align Technology-ao	US0162551016	300,14	USD	https://www.nasdaq.com/market-activity/stocks/aln	62,13%	113,66	10 692,47
12	Allegion-ao	IE00BFRT3W74	125,78	USD	https://ru.investing.com/equities/allegion-public	62,13%	47,63	4 480,75
13	Alliant Energy-ao	US0188021085	48,42	USD	https://www.nasdaq.com/market-activity/stocks/lnt	62,13%	18,34	1 725,32
14	Alphabet-C-ao, Class C	US02079K1079	156,88	USD	https://www.nasdaq.com/market-activity/stocks/goog	62,13%	59,41	5 588,95
15	Alphabet-A-ao, Class A	US02079K3059	155,47	USD	https://ru.investing.com/equities/google-inc	62,13%	58,88	5 539,09
16	Altria Group-ao	US02209S1033	41,1	USD	https://www.nyse.com/quote/XNYS:MO	62,13%	15,56	1 463,79
17	Amcor Plc-ao	JE00BJ1F3079	8,83	USD	https://investfunds.ru/stocks/Amcor-plc/	62,13%	3,34	314,21
18	Ameren Corp-ao	US0236081024	71,93	USD	https://www.nyse.com/quote/XNYS:AEE	62,13%	27,24	2 562,58

№ п/п	Ценная бумага	ISIN	Котировка на 17.04.2024	Валюта котировки	Источник	Дисконт на 17.04.2024	Справедливая стоимость 1 цб на 17.04.2024 г. в дол.США	Справедливая стоимость 1 цб на 17.04.2024 г. в рублях
19	American Airlines-ao	US02376R1023	13,89	USD	https://www.nasdaq.com/market-activity/stocks/aal	62,13%	5,26	494,83
20	American ElectricPower-ao	US0255371017	81,24	USD	https://www.nasdaq.com/market-activity/stocks/aep	62,13%	30,77	2 894,66
21	American Express-ao	US0258161092	217,67	USD	https://www.nyse.com/quote/XNYS:AXP	62,13%	82,43	7 754,54
22	American International-ao	US0268747849	72,58	USD	https://www.nyse.com/quote/XNYS:AIG	62,13%	27,49	2 586,10
23	American Tower-ao	US03027X1000	172,02	USD	https://ru.investing.com/equities/amer-tower-corp	62,13%	65,14	6 127,99
24	American Water Works-ao	US0304201033	115,4	USD	https://ru.investing.com/equities/american-water-works-inc	62,13%	43,7	4 111,04
25	Ameriprise Financial-ao	US03076C1062	411,77	USD	https://ru.investing.com/equities/ameriprise-fincl	62,13%	155,94	14 669,93
26	AMETEK-ao	US0311001004	178,05	USD	https://www.nyse.com/quote/XNYS:AME	62,13%	67,43	6 343,42
27	Amgen-ao	US0311621009	264,07	USD	https://www.nasdaq.com/market-activity/stocks/amgn	62,13%	100	9 407,42
28	Amphenol Corp-ao	US0320951017	111,49	USD	https://www.nyse.com/quote/XNYS:APH	62,13%	42,22	3 971,81
29	Analog Devices-ao	US0326541051	189,43	USD	https://www.nasdaq.com/market-activity/stocks/adi	62,13%	71,74	6 748,88
30	ANSYS-ao	US03662Q1058	325,62	USD	https://www.nasdaq.com/market-activity/stocks/anss	62,13%	123,31	11 600,29
31	Aon-ao, Class A	IE00BLP1HW54	304,79	USD	https://investfunds.ru/stocks/Aon-plc/	62,13%	115,42	10 858,04
32	APA Corp-ao	US03743Q1085	32,26	USD	https://www.nasdaq.com/market-activity/stocks/apa	62,13%	12,22	1 149,59
33	Aptiv-ao	JE00B783TY65	69,35	USD	https://investfunds.ru/stocks/Aptiv/	62,13%	26,26	2 470,39
34	Archer Daniels Midland-ao	US0394831020	60,42	USD	https://ru.investing.com/equities/archer-daniels-mid	62,13%	22,88	2 152,42
35	Arista Networks-ao	US0404131064	259,27	USD	https://www.nyse.com/quote/XNYS:ANET	62,13%	98,19	9 237,15
36	Arthur J Gallagher-ao	US3635761097	230,52	USD	https://www.nyse.com/quote/XNYS:AJG	62,13%	87,3	8 212,68

№ п/п	Ценная бумага	ISIN	Котировка на 17.04.2024	Валюта котировки	Источник	Дисконт на 17.04.2024	Справедливая стоимость 1 цб на 17.04.2024 г. в дол.США	Справедливая стоимость 1 цб на 17.04.2024 г. в рублях
37	Assurant-ao	US04621X1081	170,08	USD	https://www.nyse.com/quote/XNYS:AIZ	62,13%	64,41	6 059,32
38	Atmos Energy-ao	US0495601058	114,56	USD	https://www.nyse.com/quote/XNYS:ATO+	62,13%	43,38	4 080,94
39	Autodesk-ao	US0527691069	214,92	USD	https://ru.investing.com/equities/autodesk-inc	62,13%	81,39	7 656,70
40	Automatic Data Process-ao	US0530151036	242,9	USD	https://www.nasdaq.com/market-activity/stocks/adp	62,13%	91,99	8 653,89
41	AutoZone-ao	US0533321024	2 938,26	USD	https://www.nyse.com/quote/XNYS:AZO	62,13%	1112,72	104 678,24
42	AvalonBay Communities-ao	US0534841012	180,95	USD	https://ru.investing.com/equities/avalonbay-comm	62,13%	68,53	6 446,90
43	Avery Dennison Corp-ao	US0536111091	208,92	USD	https://www.nyse.com/quote/XNYS:AVY	62,13%	79,12	7 443,15
44	Baker Hughes Co-ao, Class A	US05722G1004	32,02	USD	https://www.nasdaq.com/market-activity/stocks/bkr	62,13%	12,13	1 141,12
45	Ball Corporation-ao	US0584981064	63,94	USD	https://ru.investing.com/equities/ball-corp	62,13%	24,21	2 277,54
46	Bank of America-ao	US0605051046	35,23	USD	https://www.nyse.com/quote/XNYS:BAC	62,13%	13,34	1 254,95
47	Bath & Body Works-ao	US0708301041	43,19	USD	https://www.nyse.com/quote/XNYS:BBWI	62,13%	16,36	1 539,05
48	Baxter International-ao	US0718131099	39,52	USD	https://www.nyse.com/quote/XNYS:BAX	62,13%	14,97	1 408,29
49	Becton Dickinson-ao	US0758871091	232,21	USD	https://www.nyse.com/quote/XNYS:BDX	62,13%	87,94	8 272,89
50	Berkshire Hathaway-B-ao	US0846707026	397,74	USD	https://ru.investing.com/equities/berkshire-hathaway	62,13%	150,62	14 169,46
51	Best Buy Co-ao	US0865161014	76,23	USD	https://www.nyse.com/quote/XNYS:BBY	62,13%	28,87	2 715,92
52	Biogen-ao	US09062X1037	192,16	USD	https://www.nasdaq.com/market-activity/stocks/biib	62,13%	72,77	6 845,78
53	Bio-Rad Laboratories-ao	US0905722072	290,86	USD	https://ru.investing.com/equities/bio-rad-laboratories-inc	62,13%	110,15	10 362,27
54	Bio-Techne Corp-ao	US09073M1045	62,73	USD	https://ru.investing.com/equities/techne-corp	62,13%	23,76	2 235,20
55	BlackRock-ao	US09247X1019	753,79	USD	https://www.nyse.com/quote/XNYS:BLK	62,13%	285,46	26 854,42
56	Booking Holdings-ao	US09857L1089	3 443,91	USD	https://www.nasdaq.com/market-activity/stocks/bkng	62,13%	1304,21	122 692,51

№ п/п	Ценная бумага	ISIN	Котировка на 17.04.2024	Валюта котировки	Источник	Дисконт на 17.04.2024	Справедливая стоимость 1 цб на 17.04.2024 г. в дол.США	Справедливая стоимость 1 цб на 17.04.2024 г. в рублях
57	BorgWarner-ao	US0997241064	34,86	USD	https://www.nyse.com/quote/XNYS:BWA	62,13%	13,2	1 241,78
58	Boston Properties-ao	US1011211018	57,95	USD	https://ru.investing.com/equities/boston-ppty	62,13%	21,95	2 064,93
59	Boston Scientific Corp-ao	US1011371077	67,96	USD	https://ru.investing.com/equities/boston-sciencp	62,13%	25,74	2 421,47
60	Bristol-Myers Squibb-ao	US1101221083	47,84	USD	https://www.nyse.com/quote/XNYS:BMYY	62,13%	18,12	1 704,62
61	Broadcom-ao	US11135F1012	1 282,63	USD	https://www.nasdaq.com/market-activity/stocks/avgo	62,13%	485,73	45 694,66
62	BroadridgeFinSolutions-ao	US11133T1034	193,45	USD	https://www.nyse.com/quote/XNYS:BR	62,13%	73,26	6 891,88
63	Страхование Brown & Brown-ao	US1152361010	80,62	USD	https://ru.investing.com/equities/brown---brown-inc	62,13%	30,53	2 872,09
64	Brown Forman-ao, Class B	US1156372096	49,14	USD	https://ru.investing.com/equities/brown-forman-b	62,13%	18,61	1 750,72
65	C.H. RobinsonWorldwide-ao	US12541W2098	68,81	USD	https://www.nasdaq.com/market-activity/stocks/chrw	62,13%	26,06	2 451,57
66	Cadence Design Systems-ao	US1273871087	293,71	USD	https://www.nasdaq.com/market-activity/stocks/cdns	62,13%	111,23	10 463,87
67	Caesars Entertainment-ao	US12769G1004	38,52	USD	https://www.nasdaq.com/market-activity/stocks/czr	62,13%	14,59	1 372,54
68	Campbell Soup Comp-ao	US1344291091	43,31	USD	https://www.nyse.com/quote/XNYS:CPB	62,13%	16,4	1 542,82
69	Capital One Financial-ao	US14040H1059	136,77	USD	https://ru.investing.com/equities/capital-one	62,13%	51,79	4 872,10
70	Cardinal Health-ao	US14149Y1082	106,52	USD	https://www.nyse.com/quote/XNYS:CAH	62,13%	40,34	3 794,95
71	CarMax-ao	US1431301027	68,53	USD	https://www.nyse.com/quote/XNYS:KMX	62,13%	25,95	2 441,23
72	Carnival Corp-ao	PA1436583006	14,12	USD	https://ru.investing.com/equities/carnival-corp-exch	62,13%	5,35	503,3
73	Carrier Global-ao	US14448C1045	54,25	USD	https://ru.investing.com/equities/carrier-global-corp	62,13%	20,54	1 932,28
74	Catalent-ao	US1488061029	55,96	USD	https://www.nyse.com/quote/XNYS:CTLT	62,13%	21,19	1 993,43
75	CBRE Group-ao, Class A	US12504L1098	85,14	USD	https://ru.investing.com/equities/cbre	62,13%	32,24	3 032,95

№ п/п	Ценная бумага	ISIN	Котировка на 17.04.2024	Валюта котировки	Источник	Дисконт на 17.04.2024	Справедливая стоимость 1 цб на 17.04.2024 г. в дол.США	Справедливая стоимость 1 цб на 17.04.2024 г. в рублях
76	CDW Corporation-ao	US12514G1085	236,78	USD	https://www.nasdaq.com/market-activity/stocks/cdw	62,13%	89,67	8 435,63
77	Celanese-ao	US1508701034	154,49	USD	https://www.nyse.com/quote/XNYS:CE	62,13%	58,51	5 504,28
78	AmerisourceBergen-ao	US03073E1055	238,52	USD	https://www.nyse.com/quote/XNYS:COR	62,13%	90,33	8 497,72
79	Centene Corp-ao	US15135B1017	72	USD	https://www.nyse.com/quote/XNYS:CNC	62,13%	27,27	2 565,40
80	CenterPoint Energy-ao	US15189T1079	27,7	USD	https://ru.investing.com/equities/centerpoint	62,13%	10,49	986,84
81	Ceridian HCM Holding-ao	US15677J1088	61,34	USD	https://ru.investing.com/equities/ceridian-hcm-holding-inc	62,13%	23,23	2 185,34
82	CF Industries Holdings-ao	US1252691001	77,8	USD	https://www.nyse.com/quote/XNYS:CF	62,13%	29,46	2 771,43
83	Технологии Charles River-ao	US1598641074	230,09	USD	https://www.nyse.com/quote/XNYS:CRL	62,13%	87,14	8 197,63
84	Charles Schwab Corp-ao	US8085131055	72,51	USD	https://ru.investing.com/equities/charles-schwab	62,13%	27,46	2 583,28
85	Charter Comm(New)-ao, Class A (New)	US16119P1084	258,03	USD	https://www.nasdaq.com/market-activity/stocks/chtr	62,13%	97,72	9 192,93
86	Chevron-ao	US1667641005	156,4	USD	https://www.nyse.com/quote/XNYS:CVX	62,13%	59,23	5 572,01
87	Chipotle Mexican Grill-ao	US1696561059	2 902,96	USD	https://www.nyse.com/quote/XNYS:CMG	62,13%	1099,35	103 420,47
88	Chubb-ao	CH0044328745	243,46	USD	https://ru.investing.com/equities/chubb-corp	62,13%	92,2	8 673,64
89	Church & Dwight Co-ao	US1713401024	103,49	USD	https://www.nyse.com/quote/XNYS:CHD	62,13%	39,19	3 686,77
90	Cincinnati Financial-ao	US1720621010	115,3	USD	https://ru.investing.com/equities/cincinnati-fin	62,13%	43,66	4 107,28
91	Cintas Corp-ao	US1729081059	668,51	USD	https://www.nasdaq.com/market-activity/stocks/ctas	62,13%	253,16	23 815,82
92	Cisco Systems-ao	US17275R1023	47,49	USD	https://www.nasdaq.com/market-activity/stocks/cSCO	62,13%	17,98	1 691,45
93	Citizens Financial Gr-ao	US1746101054	21,21	USD	https://www.nyse.com/quote/XNYS:CLF	62,13%	8,03	755,42
94	CME Group-ao	US12572Q1058	208,42	USD	https://www.nasdaq.com/market-activity/stocks/cme	62,13%	78,93	7 425,28

№ п/п	Ценная бумага	ISIN	Котировка на 17.04.2024	Валюта котировки	Источник	Дисконт на 17.04.2024	Справедливая стоимость 1 цб на 17.04.2024 г. в дол.США	Справедливая стоимость 1 цб на 17.04.2024 г. в рублях
95	CMS Energy Corp-ao	US1258961002	58,25	USD	https://www.nyse.com/quote/XNYS:CMS	62,13%	22,06	2 075,28
96	Cognizant-ao	US1924461023	67,54	USD	https://www.nasdaq.com/market-activity/stocks/ctsh	62,13%	25,58	2 406,42
97	Colgate-Palmolive-ao	US1941621039	86,75	USD	https://www.nyse.com/quote/XNYS:CL	62,13%	32,85	3 090,34
98	Comerica-ao	US2003401070	49,82	USD	https://www.nyse.com/quote/XNYS:CMA	62,13%	18,87	1 775,18
99	Conagra Brands-ao	US2058871029	30,23	USD	https://ru.investing.com/equities/conagra-foods	62,13%	11,45	1 077,15
100	ConocoPhillips-ao	US20825C1045	128,31	USD	https://ru.investing.com/equities/conoco-phillips	62,13%	48,59	4 571,07
101	Consolidated Edison-ao	US2091151041	90,33	USD	https://www.nyse.com/quote/XNYS:ED	62,13%	34,21	3 218,28
102	Constellation Brands-ao	US21036P1084	257,33	USD	https://ru.investing.com/equities/constellation-a	62,13%	97,45	9 167,53
103	Акции Constellation Energy Corporation	US21037T1097	185,4	USD	https://ru.investing.com/equities/constellation-energy	62,13%	70,21	6 604,95
104	Copart-ao	US2172041061	54,02	USD	https://www.nasdaq.com/market-activity/stocks/cprt	62,13%	20,46	1 924,76
105	Corning Inc-ao	US2193501051	30,95	USD	https://ru.investing.com/equities/corning-inc-historical-data	62,13%	11,72	1 102,55
106	Corpay, Inc. ORD SHS	US2199481068	296,27	USD	https://ru.investing.com/equities/fleetcor-tech	62,13%	112,2	10 555,13
107	Corteva-ao	US22052L1044	53,53	USD	https://www.nyse.com/quote/XNYS:CTVA	62,13%	20,27	1 906,88
108	Costco Wholesale-ao	US22160K1051	715,19	USD	https://www.nasdaq.com/market-activity/stocks/cost	62,13%	270,84	25 479,06
109	Coterra Energy Inc.	US1270971039	27,22	USD	https://www.nyse.com/quote/XNYS:CTRA	62,13%	10,31	969,91
110	Crown Castle Inc	US22822V1017	93,05	USD	https://ru.investing.com/equities/crown-castle-int	62,13%	35,24	3 315,17
111	CSX Corporation-ao	US1264081035	34,16	USD	https://www.nasdaq.com/market-activity/stocks/csx	62,13%	12,94	1 217,32
112	Cummins-ao	US2310211063	291,36	USD	https://www.nyse.com/quote/XNYS:CMI	62,13%	110,34	10 380,15
113	CVS Health Corp-ao	US1266501006	68,6	USD	https://www.nyse.com/quote/XNYS:CVS	62,13%	25,98	2 444,05

№ п/п	Ценная бумага	ISIN	Котировка на 17.04.2024	Валюта котировки	Источник	Дисконт на 17.04.2024	Справедливая стоимость 1 цб на 17.04.2024 г. в дол.США	Справедливая стоимость 1 цб на 17.04.2024 г. в рублях
114	D.R. Horton-ao	US23331A1097	145,74	USD	https://www.nyse.com/quote/XNYS:DHI	62,13%	55,19	5 191,96
115	Danaher Corp-ao	US2358511028	239,39	USD	https://www.nyse.com/quote/XNYS:DHR	62,13%	90,66	8 528,77
116	Darden Restaurants-ao	US2371941053	152,97	USD	https://www.nyse.com/quote/XNYS:DRI	62,13%	57,93	5 449,72
117	DaVita-ao	US23918K1088	127,64	USD	https://www.nyse.com/quote/XNYS:DVA	62,13%	48,34	4 547,55
118	Deere & Company-ao	US2441991054	396,88	USD	https://www.nyse.com/quote/XNYS:DE	62,13%	150,3	14 139,35
119	Dentsply Sirona-ao	US24906P1093	30,36	USD	https://www.nasdaq.com/market-activity/stocks/xray	62,13%	11,5	1 081,85
120	Devon Energy Corp-ao	US25179M1036	51,67	USD	https://www.nyse.com/quote/XNYS:DVN	62,13%	19,57	1 841,03
121	DexCom-ao	US2521311074	133,86	USD	https://www.nasdaq.com/market-activity/stocks/dxcm	62,13%	50,69	4 768,62
122	Diamondback Energy-ao	US25278X1090	201,15	USD	https://ru.investing.com/equities/diamondback-energy-inc	62,13%	76,18	7 166,57
123	Digital Realty Trust-ao	US2538681030	135,64	USD	https://ru.investing.com/equities/digital-realty-trust-inc	62,13%	51,37	4 832,59
124	Discover Financial-ao	US2547091080	119,89	USD	https://www.nyse.com/quote/XNYS:DFS	62,13%	45,4	4 270,97
125	Dollar General Corp-ao	US2566771059	144,49	USD	https://www.nyse.com/quote/XNYS:DG	62,13%	54,72	5 147,74
126	Dollar Tree-ao	US2567461080	123,74	USD	https://ru.investing.com/equities/dollar-tree-inc	62,13%	46,86	4 408,32
127	Dominion Resources-ao	US25746U1097	48,32	USD	https://www.nyse.com/quote/XNYS:D	62,13%	18,3	1 721,56
128	Dominos Pizza-ao	US25754A2015	482,05	USD	https://www.nyse.com/quote/XNYS:DPZ	62,13%	182,55	17 173,25
129	Dover Corp-ao	US2600031080	169,5	USD	https://www.nyse.com/quote/XNYS:DOV	62,13%	64,19	6 038,62
130	Dow-ao	US2605571031	56,82	USD	https://www.nyse.com/quote/XNYS:DOW	62,13%	21,52	2 024,48
131	DTE Energy Comp-ao	US2333311072	105,29	USD	https://ru.investing.com/equities/dte-energy	62,13%	39,87	3 750,74
132	Duke Energy-ao	US26441C2044	94,5	USD	https://www.nyse.com/quote/XNYS:DUK	62,13%	35,79	3 366,92
133	DuPont de Nemours-ao	US26614N1028	73,09	USD	https://www.nyse.com/quote/XNYS:DD	62,13%	27,68	2 603,97
134	DXC Technology-ao	US23355L1061	19,78	USD	https://ru.investing.com/equities/comp-science	62,13%	7,49	704,62

№ п/п	Ценная бумага	ISIN	Котировка на 17.04.2024	Валюта котировки	Источник	Дисконт на 17.04.2024	Справедливая стоимость 1 цб на 17.04.2024 г. в дол.США	Справедливая стоимость 1 цб на 17.04.2024 г. в рублях
135	Eastman Chemical-ao	US2774321002	95,97	USD	https://www.nyse.com/quote/XNYS:EMN	62,13%	36,34	3 418,66
136	Eaton Corporation plc-ao	IE00B8KQN827	310,18	USD	https://investfunds.ru/stocks/Eaton-Corp/26/#tab_1	62,13%	117,47	11 050,90
137	EBay-ao	US2786421030	49,45	USD	https://www.nasdaq.com/market-activity/stocks/ebay	62,13%	18,73	1 762,01
138	Ecolab-ao	US2788651006	219,25	USD	https://www.nyse.com/quote/XNYS:ECL	62,13%	83,03	7 810,98
139	Edison International-ao	US2810201077	68,04	USD	https://www.nyse.com/quote/XNYS:EIX	62,13%	25,77	2 424,29
140	Edwards Lifesciences-ao	US28176E1082	87,24	USD	https://www.nyse.com/quote/XNYS:EW	62,13%	33,04	3 108,21
141	Elevance Health, Inc	US0367521038	508,97	USD	https://www.nyse.com/quote/XNYS:ELV	62,13%	192,75	18 132,80
142	Eli Lilly-ao	US5324571083	750,77	USD	https://www.nyse.com/quote/XNYS:LLY	62,13%	284,32	26 747,18
143	Emerson Electric-ao	US2910111044	109,81	USD	https://www.nyse.com/quote/XNYS:EMR	62,13%	41,59	3 912,55
144	Enphase Energy-ao	US29355A1079	112,05	USD	https://www.nasdaq.com/market-activity/stocks/enph	62,13%	42,43	3 991,57
145	Entergy Corporation-ao	US29364G1031	103,19	USD	https://www.nyse.com/quote/XNYS:ETR	62,13%	39,08	3 676,42
146	EOG Resources-ao	US26875P1012	132,4	USD	https://www.nyse.com/quote/XNYS:EOG	62,13%	50,14	4 716,88
147	EPAM Systems-ao	US29414B1044	249	USD	https://ru.investing.com/equities/epam-systems-inc	62,13%	94,3	8 871,20
148	Equifax Inc-ao	US2944291051	237,68	USD	https://www.nyse.com/quote/XNYS:EFX	62,13%	90,01	8 467,62
149	Equinix-ao	US29444U7000	734,56	USD	https://ru.investing.com/equities/equinix,-inc.	62,13%	278,18	26 169,56
150	Essex Property Trust-ao	US2971781057	232,74	USD	https://ru.investing.com/equities/essex-property-trust-inc	62,13%	88,14	8 291,70
151	Etsy-ao	US29786A1060	67,49	USD	https://ru.investing.com/equities/etsy-inc	62,13%	25,56	2 404,54
152	Everest Re Group-ao	BMG3223R1088	357,2	USD	https://ru.investing.com/equities/everest-re-group-ltd	62,13%	135,27	12 725,42
153	Evergy	US30034W1062	50,53	USD	https://www.nasdaq.com/market-activity/stocks/evrg	62,13%	19,14	1 800,58
154	Eversource Energy-ao	US30040W1080	58,54	USD	https://ru.investing.com/equities/northeast-utilities	62,13%	22,17	2 085,63

№ п/п	Ценная бумага	ISIN	Котировка на 17.04.2024	Валюта котировки	Источник	Дисконт на 17.04.2024	Справедливая стоимость 1 цб на 17.04.2024 г. в дол.США	Справедливая стоимость 1 цб на 17.04.2024 г. в рублях
155	Exelon Corporation-ao	US30161N1019	36,42	USD	https://www.nasdaq.com/market-activity/stocks/exc	62,13%	13,79	1 297,28
156	Expedia Group-ao	US30212P3038	128,73	USD	https://www.nasdaq.com/market-activity/stocks/expe	62,13%	48,75	4 586,12
157	Expeditors-ao	US3021301094	114,34	USD	https://www.nasdaq.com/market-activity/stocks/expd	62,13%	43,3	4 073,41
158	Extra Space Storage-ao	US30225T1025	136,1	USD	https://ru.investing.com/equities/extra-space-storage	62,13%	51,54	4 848,58
159	F5 Networks-ao	US3156161024	181,3	USD	https://www.nasdaq.com/market-activity/stocks/ffiv	62,13%	68,66	6 459,13
160	FactSet Research Sys-ao	US3030751057	429,45	USD	https://ru.investing.com/equities/factset-research-systems-inc	62,13%	162,63	15 299,29
161	Fastenal Company-ao	US3119001044	68,48	USD	https://www.nasdaq.com/market-activity/stocks/fast	62,13%	25,93	2 439,34
162	FedEx Corporation-ao	US31428X1063	263,07	USD	https://www.nyse.com/quote/XNYS:FDX	62,13%	99,62	9 371,67
163	Fidelity National Inf-ao	US31620M1062	70,35	USD	https://www.nyse.com/quote/XNYS:FIS	62,13%	26,64	2 506,14
164	Fifth Third Bancorp-ao	US3167731005	34,1	USD	https://www.nasdaq.com/market-activity/stocks/fitb	62,13%	12,91	1 214,50
165	FirstEnergy Corp-ao	US3379321074	37,45	USD	https://ru.investing.com/equities/first-energy	62,13%	14,18	1 333,97
166	Fiserv Inc-ao	US3377381088	147,13	USD	https://ru.investing.com/equities/fiserv-inc	62,13%	55,72	5 241,81
167	FMC Corporation-ao	US3024913036	56,06	USD	https://www.nyse.com/quote/XNYS:FMC	62,13%	21,23	1 997,20
168	Ford Motor-ao	US3453708600	12,04	USD	https://www.nyse.com/quote/XNYS:F	62,13%	4,56	428,98
169	Fortinet-ao	US34959E1091	64,66	USD	https://ru.investing.com/equities/fortinet	62,13%	24,49	2 303,88
170	Fortive Corporation-ao	US34959J1088	80,2	USD	https://ru.investing.com/equities/fortive-corp-historical-data	62,13%	30,37	2 857,03
171	Fortrea Holdings Inc.	US34965K1079	36,51	USD	https://ru.investing.com/equities/fortrea-holdings	62,13%	13,83	1 301,05
172	Fox Corp-A-ao, Class A	US35137L1052	30,46	USD	https://ru.investing.com/equities/fox-corp	62,13%	11,54	1 085,62
173	Fox Corp-B-ao, Class B	US35137L2043	27,99	USD	https://www.nasdaq.com/market-activity/stocks/fox	62,13%	10,6	997,19

№ п/п	Ценная бумага	ISIN	Котировка на 17.04.2024	Валюта котировки	Источник	Дисконт на 17.04.2024	Справедливая стоимость 1 цб на 17.04.2024 г. в дол.США	Справедливая стоимость 1 цб на 17.04.2024 г. в рублях
174	Franklin Resources Inc-ao	US3546131018	24,81	USD	https://www.nyse.com/quote/XNYS:BEN	62,13%	9,4	884,3
175	Freeport-McMoRan-ao	US35671D8570	49,82	USD	https://www.nyse.com/quote/XNYS:FCX	62,13%	18,87	1 775,18
176	Garmin-ao	CH0114405324	141,02	USD	https://ru.investing.com/equities/garmin-ltd	62,13%	53,4	5 023,56
177	Gartner-ao	US3666511072	449,31	USD	https://www.nyse.com/quote/XNYS:IT	62,13%	170,15	16 006,73
178	GE HealthCare Tech	US36266G1076	85,19	USD	https://ru.investing.com/equities/ge-healthcare-holding-llc	62,13%	32,26	3 034,83
179	GE Vernova Inc. ORD SHS	US36828A1016	134,75	USD	https://ru.investing.com/equities/ge-vernova-llc	62,13%	51,03	4 800,61
180	NortonLifeLock-ao	US6687711084	20,37	USD	https://ru.investing.com/equities/symantec-corp	62,13%	7,71	725,31
181	Generac Holdings-ao	US3687361044	130,25	USD	https://ru.investing.com/equities/generac-holdings	62,13%	49,33	4 640,68
182	General Dynamics-ao	US3695501086	284,46	USD	https://www.nyse.com/quote/XNYS:GD	62,13%	107,73	10 134,61
183	General Mills-ao	US3703341046	68,51	USD	https://www.nyse.com/quote/XNYS:GIS	62,13%	25,94	2 440,28
184	Genuine Parts-ao	US3724601055	144,07	USD	https://www.nyse.com/quote/XNYS:GPC	62,13%	54,56	5 132,69
185	Gilead Sciences-ao	US3755581036	66,93	USD	https://ru.investing.com/equities/gilead-sciences-inc	62,13%	25,35	2 384,78
186	Global Payments-ao	US37940X1028	122,95	USD	https://www.nyse.com/quote/XNYS:GPN	62,13%	46,56	4 380,09
187	Halliburton Co-ao	US4062161017	38,04	USD	https://www.nyse.com/quote/XNYS:HAL	62,13%	14,41	1 355,61
188	Hasbro-ao	US4180561072	54,82	USD	https://www.nasdaq.com/market-activity/stocks/has	62,13%	20,76	1 952,98
189	HCA Healthcare-ao	US40412C1018	311,03	USD	https://www.nyse.com/quote/XNYS:HCA	62,13%	117,79	11 081,00
190	Healthpeak Properties-ao	US42250P1030	18,07	USD	https://ru.investing.com/equities/hcp-inc	62,13%	6,84	643,47
191	Henry Schein-ao	US8064071025	70,2	USD	https://www.nasdaq.com/market-activity/stocks/hsic	62,13%	26,58	2 500,49
192	Hess Corp-ao	US42809H1077	150,81	USD	https://ru.investing.com/equities/hess-corp	62,13%	57,11	5 372,58
193	Hewlett Packard Ent-ao	US42824C1099	17,03	USD	https://www.nyse.com/quote/XNYS:HPE	62,13%	6,45	606,78

№ п/п	Ценная бумага	ISIN	Котировка на 17.04.2024	Валюта котировки	Источник	Дисконт на 17.04.2024	Справедливая стоимость 1 цб на 17.04.2024 г. в дол.США	Справедливая стоимость 1 цб на 17.04.2024 г. в рублях
194	Hilton Worldwide Hold-ao	US43300A2033	200,48	USD	https://www.nyse.com/quote/XNYS:HLT	62,13%	75,92	7 142,11
195	Hologic-ao	US4364401012	74,92	USD	https://www.nasdaq.com/market-activity/stocks/holx	62,13%	28,37	2 668,89
196	Honeywell Intern-ao	US4385161066	190,36	USD	https://ru.investing.com/equities/honeywell-intl	62,13%	72,09	6 781,81
197	Hormel Foods-ao	US4404521001	34,04	USD	https://www.nyse.com/quote/XNYS:HRL	62,13%	12,89	1 212,62
198	Host Hotels & Resorts-ao	US44107P1049	18,74	USD	https://ru.investing.com/equities/host-hotels--res	62,13%	7,1	667,93
199	Howmet Aerospace-ao	US4432011082	63,46	USD	https://www.nyse.com/quote/XNYS:HWM	62,13%	24,03	2 260,60
200	HP Inc -ao	US40434L1052	27,69	USD	https://www.nyse.com/quote/XNYS:HPQ	62,13%	10,49	986,84
201	Humana-ao	US4448591028	323,46	USD	https://www.nyse.com/quote/XNYS:HUM	62,13%	122,49	11 523,15
202	Huntington Bancshares-ao	US4461501045	13,15	USD	https://www.nasdaq.com/market-activity/stocks/hban	62,13%	4,98	468,49
203	Huntington Ingalls-ao	US4464131063	271,22	USD	https://www.nyse.com/quote/XNYS:HII	62,13%	102,71	9 662,36
204	IDEX Corporation-ao	US45167R1041	226,83	USD	https://www.nyse.com/quote/XNYS:IEX	62,13%	85,9	8 080,97
205	IDEXX Laboratories-ao	US45168D1046	478,24	USD	https://www.nasdaq.com/market-activity/stocks/idxx	62,13%	181,11	17 037,78
206	Illinois Tool Works-ao	US4523081093	249,54	USD	https://www.nyse.com/quote/XNYS:ITW	62,13%	94,5	8 890,01
207	Illumina-ao	US4523271090	118,42	USD	https://www.nasdaq.com/market-activity/stocks/ilmn	62,13%	44,85	4 219,23
208	Incyte Corporation-ao	US45337C1027	52,72	USD	https://www.nasdaq.com/market-activity/stocks/incy	62,13%	19,97	1 878,66
209	Ingersoll Rand-ao	US45687V1061	89,57	USD	https://www.nyse.com/quote/XNYS:IR	62,13%	33,92	3 191,00
210	Intel-ao	US4581401001	35,71	USD	https://www.nasdaq.com/market-activity/stocks/intc	62,13%	13,52	1 271,88
211	ICE-ao	US45866F1049	130,74	USD	https://www.nyse.com/quote/XNYS:ICE	62,13%	49,51	4 657,61
212	IFF-ao	US4595061015	82,84	USD	https://ru.investing.com/equities/intl-flav---frag	62,13%	31,37	2 951,11

№ п/п	Ценная бумага	ISIN	Котировка на 17.04.2024	Валюта котировки	Источник	Дисконт на 17.04.2024	Справедливая стоимость 1 цб на 17.04.2024 г. в дол.США	Справедливая стоимость 1 цб на 17.04.2024 г. в рублях
213	International Paper-ao	US4601461035	35,06	USD	https://www.nyse.com/quote/XNYS:IP	62,13%	13,28	1 249,31
214	Intuit-ao	US4612021034	613,21	USD	https://ru.investing.com/equities/intuit	62,13%	232,22	21 845,91
215	Intuitive Surgical-ao	US46120E6023	374,17	USD	https://www.nasdaq.com/market-activity/stocks/isrg	62,13%	141,7	13 330,31
216	Invesco-ao	BMG491BT1088	15,23	USD	https://ru.investing.com/equities/invesco-ltd	62,13%	5,77	542,81
217	IPG Photonics-ao	US44980X1090	84,37	USD	https://www.nasdaq.com/market-activity/stocks/ipgp	62,13%	31,95	3 005,67
218	IQVIA Holdings-ao	US46266C1053	227,25	USD	https://www.nyse.com/quote/XNYS:IQV	62,13%	86,06	8 096,03
219	Iron Mountain-ao	US46284V1017	75,15	USD	https://ru.investing.com/equities/iron-mountain-inc	62,13%	28,46	2 677,35
220	J.M. Smucker-ao	US8326964058	109,8	USD	https://www.nyse.com/quote/XNYS:SJM	62,13%	41,58	3 911,61
221	JB Hunt Transport-ao	US4456581077	168,13	USD	https://www.nasdaq.com/market-activity/stocks/jbht	62,13%	63,67	5 989,70
222	Jack Henry&Associates-ao	US4262811015	164,67	USD	https://www.nasdaq.com/market-activity/stocks/jkhy	62,13%	62,36	5 866,47
223	Jacobs Solutions Inc.	US46982L1089	142,98	USD	https://ru.investing.com/equities/jacobs-engineer	62,13%	54,15	5 094,12
224	Johnson&Johnson-ao	US4781601046	144,77	USD	https://www.nyse.com/quote/XNYS:JNJ	62,13%	54,82	5 157,15
225	Johnson Controls Int-ao	IE00BY7QL619	63,69	USD	https://investfunds.ru/stocks/Johnson-Controls/	62,13%	24,12	2 269,07
226	JPMorgan Chase & Co-ao	US46625H1005	180,08	USD	https://www.nyse.com/quote/XNYS:JPM	62,13%	68,2	6 415,86
227	Juniper Networks-ao	US48203R1041	36,48	USD	https://www.nyse.com/quote/XNYS:JNPR	62,13%	13,81	1 299,16
228	Kellogg Company-ao	US4878361082	56,07	USD	https://www.nyse.com/quote/XNYS:K	62,13%	21,23	1 997,20
229	KeyCorp-ao	US4932671088	14,43	USD	https://www.nyse.com/quote/XNYS:KEY	62,13%	5,46	513,65
230	Keysight Technologies-ao	US49338L1035	149,93	USD	https://ru.investing.com/equities/keysight-technologies	62,13%	56,78	5 341,53
231	Kimberly-Clark Corp-ao	US4943681035	125,96	USD	https://ru.investing.com/equities/kimberly-clark	62,13%	47,7	4 487,34

№ п/п	Ценная бумага	ISIN	Котировка на 17.04.2024	Валюта котировки	Источник	Дисконт на 17.04.2024	Справедливая стоимость 1 цб на 17.04.2024 г. в дол.США	Справедливая стоимость 1 цб на 17.04.2024 г. в рублях
232	Kimco Realty-ao	US49446R1095	17,59	USD	https://ru.investing.com/equities/kimco-realty	62,13%	6,66	626,53
233	Kinder Morgan-ao	US49456B1017	17,76	USD	https://www.nyse.com/quote/XNYS:KMI	62,13%	6,73	633,12
234	KLA Corp-ao	US4824801009	665	USD	https://www.nasdaq.com/market-activity/stocks/klac	62,13%	251,84	23 691,65
235	L3 Harris Technologies-ao	US5024311095	201,4	USD	https://www.nyse.com/quote/XNYS:LHX	62,13%	76,27	7 175,04
236	LabCorp-ao	US50540R4092	199,97	USD	https://www.nyse.com/quote/XNYS:LH	62,13%	75,73	7 124,24
237	Lam Research-ao	US5128071082	912,26	USD	https://ru.tradingview.com/symbols/NASDAQ-LRCX/	62,13%	345,47	32 499,81
238	Lamb Weston Holdings-ao	US5132721045	80,36	USD	https://www.nyse.com/quote/XNYS:LW	62,13%	30,43	2 862,68
239	Las Vegas Sands-ao	US5178341070	50,23	USD	https://www.nyse.com/quote/XNYS:LVS	62,13%	19,02	1 789,29
240	Leidos Holdings-ao	US5253271028	124,33	USD	https://ru.investing.com/equities/leidos-holdings	62,13%	47,08	4 429,01
241	Lennar Corp-A-ao, Class A	US5260571048	151,88	USD	https://www.nyse.com/quote/XNYS:LEN	62,13%	57,52	5 411,15
242	Lincoln National Corp-ao	US5341871094	26,85	USD	https://www.nyse.com/quote/XNYS:LNC	62,13%	10,17	956,73
243	Linde plc	IE000S9YS762	закрыта	USD	https://ru.investing.com/equities/linde-plc?cid=942017	0%		-
244	Live Nation-ao	US5380341090	91,82	USD	https://www.nyse.com/quote/XNYS:LYV	62,13%	34,77	3 270,96
245	LKQ Corp-ao	US5018892084	48,14	USD	https://www.nasdaq.com/market-activity/stocks/lkq	62,13%	18,23	1 714,97
246	Lockheed Martin-ao	US5398301094	456,05	USD	https://www.nyse.com/quote/XNYS:LMT	62,13%	172,71	16 247,56
247	Loews Corp-ao	US5404241086	73,14	USD	https://www.nyse.com/quote/XNYS:L	62,13%	27,7	2 605,86
248	Lowes Companies-ao	US5486611073	228,86	USD	https://www.nyse.com/quote/XNYS:LOW	62,13%	86,67	8 153,41
249	Lumen Technologies-ao	US5502411037	1,32	USD	https://www.nyse.com/quote/XNYS:LUMN	62,13%	0,5	47,04
250	LyondellBasell Industr-ao	NL0009434992	99,7	USD	https://ru.investing.com/equities/lyondellbase-ll-industries	62,13%	37,76	3 552,24

№ п/п	Ценная бумага	ISIN	Котировка на 17.04.2024	Валюта котировки	Источник	Дисконт на 17.04.2024	Справедливая стоимость 1 цб на 17.04.2024 г. в дол.США	Справедливая стоимость 1 цб на 17.04.2024 г. в рублях
251	M&T Bank Corp-ao	US55261F1049	138,95	USD	https://ru.investing.com/equities/m-t-bank-corp	62,13%	52,62	4 950,18
252	Marathon Oil Corp-ao	US5658491064	27,68	USD	https://www.nyse.com/quote/XNYS:MRO	62,13%	10,48	985,9
253	Marathon Petroleum-ao	US56585A1025	202,46	USD	https://www.nyse.com/quote/XNYS:MPC	62,13%	76,67	7 212,67
254	MarketAxess Hold-ao	US57060D1081	201,93	USD	https://www.nasdaq.com/market-activity/stocks/mktx	62,13%	76,47	7 193,85
255	Marriott-ao	US5719032022	238,46	USD	https://www.nasdaq.com/market-activity/stocks/mar	62,13%	90,3	8 494,90
256	Marsh & McLennan-ao	US5717481023	197,61	USD	https://ru.investing.com/equities/marsh---mclennan	62,13%	74,83	7 039,57
257	Martin Marietta-ao	US5732841060	592,92	USD	https://www.nyse.com/quote/XNYS:MLM	62,13%	224,54	21 123,42
258	Masco Corp-ao	US5745991068	72,36	USD	https://www.nyse.com/quote/XNYS:MAS	62,13%	27,4	2 577,63
259	MasterCard Inc-A-ao, Class A	US57636Q1040	460,16	USD	https://www.nyse.com/quote/XNYS:MA	62,13%	174,26	16 393,37
260	Match Group-ao	US57667L1070	31,74	USD	https://www.nasdaq.com/market-activity/stocks/mtch	62,13%	12,02	1 130,77
261	McCormick & Company-ao	US5797802064	72,27	USD	https://www.nyse.com/quote/XNYS:MKC	62,13%	27,37	2 574,81
262	McDonalds Corp-ao	US5801351017	269,95	USD	https://www.nyse.com/quote/XNYS:MCD	62,13%	102,23	9 617,21
263	McKesson Corporation-ao	US58155Q1031	525,92	USD	https://www.nyse.com/quote/XNYS:MCK	62,13%	199,17	18 736,76
264	Medtronic-ao	IE00BTN1Y115	79,08	USD	https://investfunds.ru/stocks/Medtronic-Plc/	62,13%	29,95	2 817,52
265	Meta Platforms Inc	US30303M1027	494,17	USD	https://ru.investing.com/equities/facebook-inc	62,13%	187,14	17 605,05
266	MetLife-ao	US59156R1086	68,92	USD	https://www.nyse.com/quote/XNYS:MET	62,13%	26,1	2 455,34
267	Mettler-Toledo Int-ao	US5926881054	1 198,03	USD	https://www.nyse.com/quote/XNYS:MTD	62,13%	453,69	42 680,52
268	MGM Resorts Int-ao	US5529531015	42,03	USD	https://www.nyse.com/quote/XNYS:MGM	62,13%	15,92	1 497,66
269	Microchip Technology-ao	US5950171042	85,07	USD	https://www.nasdaq.com/market-activity/stocks/mchp	62,13%	32,22	3 031,07

№ п/п	Ценная бумага	ISIN	Котировка на 17.04.2024	Валюта котировки	Источник	Дисконт на 17.04.2024	Справедливая стоимость 1 цб на 17.04.2024 г. в дол.США	Справедливая стоимость 1 цб на 17.04.2024 г. в рублях
270	Micron Technolg-ao	US5951121038	118,9	USD	https://www.nasdaq.com/market-activity/stocks/mu	62,13%	45,03	4 236,16
271	Mid-America Apartment-ao	US59522J1034	124,77	USD	https://ru.investing.com/equities/mid-america-apartment-communities	62,13%	47,25	4 445,01
272	Moderna, Inc.	US60770K1079	103,44	USD	https://www.nasdaq.com/market-activity/stocks/mrna	62,13%	39,17	3 684,89
273	Mohawk Industries-ao	US6081901042	108,27	USD	https://www.nyse.com/quote/XNYS:MHK	62,13%	41	3 857,04
274	Molson Coors Beverage-ao	US60871R2094	63,54	USD	https://www.nyse.com/quote/XNYS:TAP	62,13%	24,06	2 263,43
275	Mondelez Int-ao	US6092071058	66,51	USD	https://www.nasdaq.com/market-activity/stocks/mdlz	62,13%	25,19	2 369,73
276	Monolithic Power Syst-ao	US6098391054	637,72	USD	https://www.nasdaq.com/market-activity/stocks/mpwr	62,13%	241,5	22 718,92
277	Monster Beverage-ao	US61174X1090	54,25	USD	https://www.nasdaq.com/market-activity/stocks/mnst	62,13%	20,54	1 932,28
278	Moodys Corp-ao	US6153691059	375,41	USD	https://www.nyse.com/quote/XNYS:MCO	62,13%	142,17	13 374,53
279	Morgan Stanley-ao	US6174464486	90,08	USD	https://www.nyse.com/quote/XNYS:MS	62,13%	34,11	3 208,87
280	Motorola Solutions-ao	US6200763075	340,51	USD	https://www.nyse.com/quote/XNYS:MSI	62,13%	128,95	12 130,87
281	MSCI-ao	US55354G1004	511,83	USD	https://www.nyse.com/quote/XNYS:MSCI	62,13%	193,83	18 234,40
282	Nasdaq-ao	US6311031081	60,01	USD	https://www.nasdaq.com/market-activity/stocks/ndaq	62,13%	22,73	2 138,31
283	NetApp-ao	US64110D1046	100,91	USD	https://www.nasdaq.com/market-activity/stocks/ntap	62,13%	38,21	3 594,58
284	Newmont Corp-ao	US6516391066	38,56	USD	https://www.nyse.com/quote/XNYS:NEM	62,13%	14,6	1 373,48
285	News Corp-A-ao, Class A	US65249B1098	24,15	USD	https://ru.investing.com/equities/news-corp	62,13%	9,15	860,78
286	News Corp-B-ao, Class B	US65249B2088	24,95	USD	https://ru.investing.com/equities/news-corporation	62,13%	9,45	889
287	NextEra Energy-ao	US65339F1012	63,79	USD	https://www.nyse.com/quote/XNYS:NEE	62,13%	24,16	2 272,83
288	Nike-B-ao, Class B	US6541061031	94,84	USD	https://ru.investing.com/equities/nike	62,13%	35,92	3 379,15

№ п/п	Ценная бумага	ISIN	Котировка на 17.04.2024	Валюта котировки	Источник	Дисконт на 17.04.2024	Справедливая стоимость 1 цб на 17.04.2024 г. в дол.США	Справедливая стоимость 1 цб на 17.04.2024 г. в рублях
289	NiSource-ao	US65473P1057	27,15	USD	https://ru.investing.com/equities/ni-source-inc	62,13%	10,28	967,08
290	Nordson Corp-ao	US6556631025	260,8	USD	https://ru.investing.com/equities/nordson-corp	62,13%	98,76	9 290,77
291	Norfolk Southern-ao	US6558441084	239,34	USD	https://www.nyse.com/quote/XNYS:NSC	62,13%	90,64	8 526,89
292	Northern Trust-ao	US6658591044	81,23	USD	https://www.nasdaq.com/market-activity/stocks/ntrs	62,13%	30,76	2 893,72
293	Northrop Grumman Corp-ao	US6668071029	452,05	USD	https://www.nyse.com/quote/XNYS:NOC	62,13%	171,19	16 104,56
294	Norwegian Cruise Line-ao	BMG667211046	18,02	USD	https://ru.investing.com/equities/norwegian-cruise-line-holdings-ltd	62,13%	6,82	641,59
295	NRG Energy Inc.-ao	US6293775085	73,42	USD	https://www.nyse.com/quote/XNYS:NRG	62,13%	27,8	2 615,26
296	Nucor Corp-ao	US6703461052	192,78	USD	https://www.nyse.com/quote/XNYS:NUE	62,13%	73,01	6 868,36
297	NVR-ao	US62944T1051	7 669,94	USD	https://www.nyse.com/quote/XNYS:NVR	62,13%	2904,61	273 248,86
298	NXP Semiconductors-ao	NL0009538784	226,92	USD	https://ru.investing.com/equities/nxp-semiconductors	62,13%	85,93	8 083,80
299	OldDominionFreightLine-ao	US6795801009	210,81	USD	https://www.nasdaq.com/market-activity/stocks/odfl	62,13%	79,83	7 509,94
300	Omnicom Group-ao	US6819191064	92,45	USD	https://www.nyse.com/quote/XNYS:OMC	62,13%	35,01	3 293,54
301	ONEOK-ao	US6826801036	77,68	USD	https://www.nyse.com/quote/XNYS:OKE	62,13%	29,42	2 767,66
302	Oracle Corp-ao	US68389X1054	118,67	USD	https://www.nyse.com/quote/XNYS:ORCL	62,13%	44,94	4 227,69
303	O'Reilly Automotive-ao	US67103H1077	1 094,80	USD	https://ru.investing.com/equities/oreilly-automotive	62,13%	414,6	39 003,16
304	Organon & Co-ao	US68622V1061	17,87	USD	https://www.nyse.com/quote/XNYS:OGN	62,13%	6,77	636,88
305	Otis Worldwide-ao	US68902V1070	94,97	USD	https://ru.investing.com/equities/otis-worldwide-corp	62,13%	35,97	3 383,85
306	PACCAR-ao	US6937181088	115,93	USD	https://ru.investing.com/equities/paccar-inc	62,13%	43,9	4 129,86
307	Packaging Corp-ao	US6951561090	178,51	USD	https://ru.investing.com/equities/packaging-corp	62,13%	67,6	6 359,42

№ п/п	Ценная бумага	ISIN	Котировка на 17.04.2024	Валюта котировки	Источник	Дисконт на 17.04.2024	Справедливая стоимость 1 цб на 17.04.2024 г. в дол.США	Справедливая стоимость 1 цб на 17.04.2024 г. в рублях
308	Palo Alto Networks-ao	US6974351057	277,33	USD	https://ru.investing.com/equities/palo-alto-netwrk	62,13%	105,02	9 879,67
309	PARAMOUNT GLOBAL	US92556H2067	10,81	USD	https://www.nasdaq.com/market-activity/stocks/para	62,13%	4,09	384,76
310	Parker-Hannifin Corp-ao	US7010941042	540,57	USD	https://www.nyse.com/quote/XNYS:PH	62,13%	204,71	19 257,93
311	Paychex-ao	US7043261079	119,15	USD	https://ru.investing.com/equities/paychex-inc	62,13%	45,12	4 244,63
312	Paycom Software-ao	US70432V1026	186,86	USD	https://ru.investing.com/equities/paycom-soft	62,13%	70,76	6 656,69
313	PepsiCo-ao	US7134481081	169,48	USD	https://www.nasdaq.com/market-activity/stocks/pep	62,13%	64,18	6 037,68
314	Pfizer Inc-ao	US7170811035	15,42	USD	https://www.nyse.com/quote/XNYS:PFE	62,13%	5,84	549,39
315	Philip Morris Int-ao	US7181721090	90,59	USD	https://ru.investing.com/equities/philip-morris-intl	62,13%	34,31	3 227,69
316	Phillips 66-ao	US7185461040	157,25	USD	https://www.nyse.com/quote/XNYS:PSX	62,13%	59,55	5 602,12
317	Pinnacle West Capital-ao	US7234841010	71,99	USD	https://ru.investing.com/equities/pinnacle-west	62,13%	27,26	2 564,46
318	Pioneer Natural Res-ao	US7237871071	267,79	USD	https://www.nyse.com/quote/XNYS:PXD	62,13%	101,41	9 540,06
319	Pool Corp-ao	US73278L1052	364,15	USD	https://www.nasdaq.com/market-activity/stocks/pool	62,13%	137,9	12 972,83
320	PPG Industries-ao	US6935061076	134,96	USD	https://www.nyse.com/quote/XNYS:PPG	62,13%	51,11	4 808,13
321	PPL Corp-ao	US69351T1060	26,42	USD	https://www.nyse.com/quote/XNYS:PPL	62,13%	10,01	941,68
322	Principal-ao	US74251V1026	78,48	USD	https://www.nasdaq.com/market-activity/stocks/pfg	62,13%	29,72	2 795,89
323	Prologis, Inc. REIT	US74340W1036	106,51	USD	https://ru.investing.com/equities/prologis-historical-data	62,13%	40,34	3 794,95
324	Prudential Financial-ao	US7443201022	107,36	USD	https://ru.investing.com/equities/prudential-fin	62,13%	40,66	3 825,06
325	PTC-ao	US69370C1009	177,48	USD	https://www.nasdaq.com/market-activity/stocks/ptc	62,13%	67,21	6 322,73
326	PSEG-ao	US7445731067	65,03	USD	https://www.nyse.com/quote/XNYS:PEG	62,13%	24,63	2 317,05

№ п/п	Ценная бумага	ISIN	Котировка на 17.04.2024	Валюта котировки	Источник	Дисконт на 17.04.2024	Справедливая стоимость 1 цб на 17.04.2024 г. в дол.США	Справедливая стоимость 1 цб на 17.04.2024 г. в рублях
327	Public Storage-ao	US74460D1090	261,67	USD	https://ru.investing.com/equities/public-stg-mld	62,13%	99,09	9 321,81
328	PulteGroup-ao	US7458671010	106,15	USD	https://www.nyse.com/quote/XNYS:PHM	62,13%	40,2	3 781,78
329	PVH Corp-ao	US6936561009	105,75	USD	https://www.nyse.com/quote/XNYS:PVH	62,13%	40,05	3 767,67
330	Qorvo-ao	US74736K1016	109,95	USD	https://www.nasdaq.com/market-activity/stocks/qrvo	62,13%	41,64	3 917,25
331	Qualcomm-ao	US7475251036	164,32	USD	https://www.nasdaq.com/market-activity/stocks/qcom	62,13%	62,23	5 854,24
332	Quanta Services-ao	US74762E1029	245,96	USD	https://www.nyse.com/quote/XNYS:PWR	62,13%	93,15	8 763,01
333	Quest Diagnostics-ao	US74834L1008	126,98	USD	https://www.nyse.com/quote/XNYS:DGX	62,13%	48,09	4 524,03
334	Ralph Lauren-ao	US7512121010	159,25	USD	https://www.nyse.com/quote/XNYS:RL	62,13%	60,31	5 673,62
335	Raymond James Finl-ao	US7547301090	121,94	USD	https://www.nyse.com/quote/XNYS:RJF	62,13%	46,18	4 344,35
336	Raytheon Technologies-ao	US75513E1010	100,75	USD	https://www.nyse.com/quote/XNYS:RTX	62,13%	38,15	3 588,93
337	Realty Income-ao	US7561091049	51,28	USD	https://ru.investing.com/equities/realty-income	62,13%	19,42	1 826,92
338	Regency Centers-ao	US7588491032	57,29	USD	https://ru.investing.com/equities/regency-centers-corp	62,13%	21,7	2 041,41
339	Regeneron Pharma-ao	US75886F1075	901,19	USD	https://www.nasdaq.com/market-activity/stocks/regn	62,13%	341,28	32 105,64
340	Regions Financial-ao	US7591EP1005	18,86	USD	https://www.nyse.com/quote/XNYS:RF	62,13%	7,14	671,69
341	Republic Services-ao	US7607591002	188,95	USD	https://www.nyse.com/quote/XNYS:RSG	62,13%	71,56	6 731,95
342	ResMed-ao	US7611521078	173,86	USD	https://ru.investing.com/equities/resmed-inc	62,13%	65,84	6 193,85
343	Revvity-ao	US7140461093	100,54	USD	https://ru.investing.com/equities/perkinelmer	62,13%	38,07	3 581,40
344	Robert Half Intern-ao	US7703231032	69,3	USD	https://ru.investing.com/equities/robert-half-intl	62,13%	26,24	2 468,51
345	Rockwell Automation-ao	US7739031091	278,65	USD	https://www.nyse.com/quote/XNYS:ROK	62,13%	105,52	9 926,71
346	Rollins-ao	US7757111049	43,01	USD	https://www.nyse.com/quote/XNYS:ROL	62,13%	16,29	1 532,47

№ п/п	Ценная бумага	ISIN	Котировка на 17.04.2024	Валюта котировки	Источник	Дисконт на 17.04.2024	Справедливая стоимость 1 цб на 17.04.2024 г. в дол.США	Справедливая стоимость 1 цб на 17.04.2024 г. в рублях
347	Roper Technologies-ao	US7766961061	526,47	USD	https://www.nasdaq.com/market-activity/stocks/rop	62,13%	199,37	18 755,57
348	Ross Stores-ao	US7782961038	132,79	USD	https://www.nasdaq.com/market-activity/stocks/rost	62,13%	50,29	4 730,99
349	Royal CaribbeanCruises-ao	LR0008862868	127,97	USD	https://ru.investing.com/equities/royal-caribbean	62,13%	48,46	4 558,84
350	S&P Global-ao	US78409V1044	412,11	USD	https://www.nyse.com/quote/XNYS:SPGI	62,13%	156,07	14 682,16
351	Salesforce.com-ao	US79466L3024	276,32	USD	https://www.nyse.com/quote/XNYS:CRM	62,13%	104,64	9 843,92
352	SBA Communications-ao	US78410G1040	196,22	USD	https://ru.investing.com/equities/sba-communications-corp	62,13%	74,31	6 990,65
353	Schlumberger-ao	AN8068571086	50,81	USD	https://investfunds.ru/stocks/Schlumberger/	62,13%	19,24	1 809,99
354	Seagate TechnologyHold-ao	IE00BKVD2N49	84,2	USD	https://investfunds.ru/stocks/Seagate-Technology-126165/	62,13%	31,89	3 000,03
355	Sealed Air-ao	US81211K1007	31,13	USD	https://www.nyse.com/quote/XNYS:SEE	62,13%	11,79	1 109,13
356	Sempra Energy-ao	US8168511090	67,94	USD	https://www.nyse.com/quote/XNYS:SRE	62,13%	25,73	2 420,53
357	ServiceNow-ao	US81762P1021	736,45	USD	https://www.nyse.com/quote/XNYS:NOW	62,13%	278,89	26 236,35
358	Sherwin-Williams-ao	US8243481061	310,16	USD	https://www.nyse.com/quote/XNYS:SHW	62,13%	117,46	11 049,96
359	Simon Property-ao	US8288061091	140,9	USD	https://ru.investing.com/equities/simon-prop-grp	62,13%	53,36	5 019,80
360	Skyworks Solutions-ao	US83088M1027	98,47	USD	https://www.nasdaq.com/market-activity/stocks/swks	62,13%	37,29	3 508,03
361	Snap-on-ao	US8330341012	283,37	USD	https://ru.investing.com/equities/snapon-inc	62,13%	107,31	10 095,10
362	SolarEdge Technolog-ao	US83417M1045	59,74	USD	https://www.nasdaq.com/market-activity/stocks/sedg	62,13%	22,62	2 127,96
363	Solventum Corporation ORD SHS	US83444M1018	61,75	USD	https://ru.investing.com/equities/solventum	62,13%	23,38	2 199,45
364	The Southern Company	US8425871071	69,8	USD	https://www.nyse.com/quote/XNYS:SO	62,13%	26,43	2 486,38
365	Southwest Airlines-ao	US8447411088	28,78	USD	https://www.nyse.com/quote/XNYS:LUV	62,13%	10,9	1 025,41

№ п/п	Ценная бумага	ISIN	Котировка на 17.04.2024	Валюта котировки	Источник	Дисконт на 17.04.2024	Справедливая стоимость 1 цб на 17.04.2024 г. в дол.США	Справедливая стоимость 1 цб на 17.04.2024 г. в рублях
366	Stanley Black & Decker-ao	US8545021011	89,33	USD	https://www.nyse.com/quote/XNYS:SWK	62,13%	33,83	3 182,53
367	Starbucks-ao	US8552441094	86,21	USD	https://www.nasdaq.com/market-activity/stocks/sbux	62,13%	32,65	3 071,52
368	State Street-ao	US8574771031	72,81	USD	https://www.nyse.com/quote/XNYS:STT	62,13%	27,57	2 593,63
369	Steris-ao	IE00BFY8C754	200,23	USD	https://ru.investing.com/equities/steris-corp	62,13%	75,83	7 133,65
370	Stryker-ao	US8636671013	336,03	USD	https://www.nyse.com/quote/XNYS:SYK	62,13%	127,25	11 970,94
371	Synchrony Financial-ao	US87165B1035	39,68	USD	https://www.nyse.com/quote/XNYS:SYF	62,13%	15,03	1 413,94
372	Synopsys-ao	US8716071076	527,58	USD	https://www.nasdaq.com/market-activity/stocks/snps	62,13%	199,79	18 795,08
373	Sysco-ao	US8718291078	75,43	USD	https://ru.investing.com/equities/sysco-corp	62,13%	28,57	2 687,70
374	T.Rowe Price Group-ao	US74144T1088	111,39	USD	https://www.nasdaq.com/market-activity/stocks/trow	62,13%	42,18	3 968,05
375	Take-Two Interactive-ao	US8740541094	143,16	USD	https://www.nasdaq.com/market-activity/stocks/ttwo	62,13%	54,21	5 099,76
376	Tapestry-ao	US8760301072	40,49	USD	https://www.nyse.com/quote/XNYS:TPR	62,13%	15,33	1 442,16
377	Target Corp-ao	US87612E1064	164,47	USD	https://www.nyse.com/quote/XNYS:TGT	62,13%	62,28	5 858,94
378	TE Connectivity-ao	CH0102993182	141,43	USD	https://ru.investing.com/equities/te-connectivity	62,13%	53,56	5 038,61
379	Teledyne Technologies-ao	US8793601050	400,27	USD	https://www.nyse.com/quote/XNYS:TDY	62,13%	151,58	14 259,77
380	Teleflex-ao	US8793691069	108,3	USD	https://www.nyse.com/quote/XNYS:TFX	62,13%	41,01	3 857,98
381	Teradyne-ao	US8807701029	102,07	USD	https://www.nasdaq.com/market-activity/stocks/ter	62,13%	38,65	3 635,97
382	Texas Instrument-ao	US8825081040	165,7	USD	https://www.nasdaq.com/market-activity/stocks/txn	62,13%	62,75	5 903,16
383	Textron-ao	US8832031012	92,21	USD	https://www.nyse.com/quote/XNYS:TXT	62,13%	34,92	3 285,07
384	AES Corp-ao	US00130H1059	16,14	USD	https://www.nyse.com/quote/XNYS:AES	62,13%	6,11	574,79

№ п/п	Ценная бумага	ISIN	Котировка на 17.04.2024	Валюта котировки	Источник	Дисконт на 17.04.2024	Справедливая стоимость 1 цб на 17.04.2024 г. в дол.США	Справедливая стоимость 1 цб на 17.04.2024 г. в рублях
385	Allstate Corporation-ao	US0200021014	162,92	USD	https://www.nyse.com/quote/XNYS:ALL	62,13%	61,7	5 804,38
386	Bank of New YorkMellon-ao	US0640581007	54,46	USD	https://www.nyse.com/quote/XNYS:BK	62,13%	20,62	1 939,81
387	Cigna Holding Co-ao	US1255231003	346,08	USD	https://ru.investing.com/equities/cigna-corp	62,13%	131,06	12 329,36
388	Clorox Company-ao	US1890541097	142,34	USD	https://www.nyse.com/quote/XNYS:CLX	62,13%	53,9	5 070,60
389	The Cooper Companies, Inc. ORD SHS	US2166485019	89,86	USD	https://ru.investing.com/equities/cooper-companies-inc	62,13%	34,03	3 201,35
390	Estee Lauder Comp-ao	US5184391044	138,07	USD	https://ru.investing.com/equities/estee-lauder	62,13%	52,29	4 919,14
391	Goldman Sachs Gr-ao	US38141G1040	403,91	USD	https://www.nyse.com/quote/XNYS:GS	62,13%	152,96	14 389,59
392	Hartford-ao	US4165151048	95,78	USD	https://www.nyse.com/quote/XNYS:HIG	62,13%	36,27	3 412,07
393	Hershey Co-ao	US4278661081	182,45	USD	https://www.nyse.com/quote/XNYS:HSY	62,13%	69,09	6 499,59
394	Home Depot-ao	US4370761029	332,83	USD	https://www.nyse.com/quote/XNYS:HD	62,13%	126,04	11 857,11
395	Interpublic Group-ao	US4606901001	30,27	USD	https://www.nyse.com/quote/XNYS:IPG	62,13%	11,46	1 078,09
396	Kraft Heinz Company-ao	US5007541064	36,86	USD	https://www.nasdaq.com/market-activity/stocks/khc	62,13%	13,96	1 313,28
397	Kroger-ao	US5010441013	55,26	USD	https://www.nyse.com/quote/XNYS:KR	62,13%	20,93	1 968,97
398	Mosaic Co-ao	US61945C1036	30,29	USD	https://www.nyse.com/quote/XNYS:MOS	62,13%	11,47	1 079,03
399	PNC Financial Services-ao	US6934751057	147,25	USD	https://www.nyse.com/quote/XNYS:PNC	62,13%	55,76	5 245,58
400	Procter & Gamble-ao	US7427181091	155,95	USD	https://www.nyse.com/quote/XNYS:PG	62,13%	59,06	5 556,02
401	Progressive-ao	US7433151039	209,12	USD	https://www.nyse.com/quote/XNYS:PGR	62,13%	79,19	7 449,74
402	TJX Comp-ao	US8725401090	93,13	USD	https://www.nyse.com/quote/XNYS:TJX	62,13%	35,27	3 318,00
403	Travelers Companies-ao	US89417E1091	206,58	USD	https://www.nyse.com/quote/XNYS:TRV	62,13%	78,23	7 359,42
404	Walt Disney Co-ao	US2546871060	112,94	USD	https://www.nyse.com/quote/XNYS:DIS	62,13%	42,77	4 023,55
405	Williams Comp-ao	US9694571004	37,68	USD	https://www.nyse.com/quote/XNYS:WMB	62,13%	14,27	1 342,44

№ п/п	Ценная бумага	ISIN	Котировк а на 17.04.2024	Валюта котировк и	Источник	Дисконт на 17.04.2024	Справедлива я стоимость 1 цб на 17.04.2024 г. в дол.США	Справедлива я стоимость 1 цб на 17.04.2024 г. в рублях
406	Thermo Fisher-ao	US8835561023	547,25	USD	https://www.nyse.com/quote/XNYS:TMO	62,13%	207,24	19 495,94
407	T-Mobile US-ao	US8725901040	160,09	USD	https://www.nasdaq.com/market-activity/stocks/tmus	62,13%	60,63	5 703,72
408	Tractor Supply-ao	US8923561067	247,39	USD	https://www.nasdaq.com/market-activity/stocks/tsco	62,13%	93,69	8 813,81
409	Trane Technologies-ao	IE00BK9ZQ967	293,1	USD	https://ru.investing.com/equities/trane-technologies-plc	62,13%	111	10 442,24
410	TransDigm Group-ao	US8936411003	1 225,15	USD	https://ru.investing.com/equities/transdigm-group-inc	62,13%	463,96	43 646,67
411	Trimble Inc	US8962391004	58,49	USD	https://ru.investing.com/equities/trimble-navigation-ltd	62,13%	22,15	2 083,74
412	Truist Financial Corp-ao	US89832Q1094	35,65	USD	https://ru.investing.com/equities/bb-t-corp	62,13%	13,5	1 270,00
413	Tyler Technologies-ao	US9022521051	402,84	USD	https://www.nyse.com/quote/XNYS:TYL	62,13%	152,56	14 351,96
414	Tyson Foods-ao, Class A	US9024941034	58,58	USD	https://www.nyse.com/quote/XNYS:TSN	62,13%	22,18	2 086,57
415	U.S. Bancorp-ao	US9029733048	39,52	USD	https://www.nyse.com/quote/XNYS:USB	62,13%	14,97	1 408,29
416	UDR-ao	US9026531049	35,34	USD	https://ru.investing.com/equities/udr	62,13%	13,38	1 258,71
417	Ulta Beauty-ao	US90384S3031	424,55	USD	https://www.nasdaq.com/market-activity/stocks/ulta	62,13%	160,78	15 125,25
418	Under Armour-A-ao, Class A	US9043111072	6,54	USD	https://ru.investing.com/equities/under-armour	62,13%	2,48	233,3
419	Under Armour-C-ao, Class C	US9043112062	6,3	USD	https://www.nyse.com/quote/XNYS:UA	62,13%	2,39	224,84
420	Union Pacific Corp-ao	US9078181081	229,14	USD	https://ru.investing.com/equities/union-pacific	62,13%	86,78	8 163,76
421	United Airlines Hold-ao	US9100471096	48,74	USD	https://www.nasdaq.com/market-activity/stocks/ual	62,13%	18,46	1 736,61
422	United Parcel Service-ao	US9113121068	142,25	USD	https://www.nyse.com/quote/XNYS:UPS	62,13%	53,87	5 067,78
423	United Rentals-ao	US9113631090	636,22	USD	https://www.nyse.com/quote/XNYS:URI	62,13%	240,94	22 666,24
424	UnitedHealth-ao	US91324P1021	478,99	USD	https://www.nyse.com/quote/XNYS:UNH	62,13%	181,39	17 064,12

№ п/п	Ценная бумага	ISIN	Котировка на 17.04.2024	Валюта котировки	Источник	Дисконт на 17.04.2024	Справедливая стоимость 1 цб на 17.04.2024 г. в дол.США	Справедливая стоимость 1 цб на 17.04.2024 г. в рублях
425	Universal Health Serv-ao	US9139031002	160,03	USD	https://www.nyse.com/quote/XNYS:UHS	62,13%	60,6	5 700,90
426	V.F. Corporation-ao	US9182041080	12,25	USD	https://www.nyse.com/quote/XNYS:VFC	62,13%	4,64	436,5
427	Valero Energy Corp-ao	US91913Y1001	167,28	USD	https://www.nyse.com/quote/XNYS:VLO	62,13%	63,35	5 959,60
428	Ventas-ao	US92276F1003	42,23	USD	https://www.nasdaq.com/market-activity/stocks/vrtx	62,13%	15,99	1 504,25
429	Veralto Corp	US92338C1036	90,52	USD	https://ru.investing.com/equities/veralto	62,13%	34,28	3 224,86
430	VeriSign-ao	US92343E1029	181,57	USD	https://www.nasdaq.com/market-activity/stocks/vrsn	62,13%	68,76	6 468,54
431	Verisk Analytics-ao	US92345Y1064	222,25	USD	https://www.nasdaq.com/market-activity/stocks/vrsk	62,13%	84,17	7 918,23
432	Verizon Communicat-ao	US92343V1044	39,78	USD	https://www.nyse.com/quote/XNYS:VZ	62,13%	15,06	1 416,76
433	Vertex Pharmaceuticals-ao	US92532F1003	393,1	USD	https://www.nasdaq.com/market-activity/stocks/vrtx	62,13%	148,87	14 004,83
434	Viatis-ao	US92556V1061	11,1	USD	https://www.nasdaq.com/market-activity/stocks/vtrs	62,13%	4,2	395,11
435	Visa Inc-A-ao	US92826C8394	272,69	USD	https://www.nyse.com/quote/XNYS:V	62,13%	103,27	9 715,04
436	Vornado Realty Trust-ao	US9290421091	25,71	USD	https://ru.investing.com/equities/vornado-realty	62,13%	9,74	916,28
437	Vulcan Materials-ao	US9291601097	258,27	USD	https://ru.investing.com/equities/vulcan-matrls	62,13%	97,81	9 201,40
438	WR Berkley Corp-ao	US0844231029	80,71	USD	https://ru.investing.com/equities/wr-berkley-corp	62,13%	30,56	2 874,91
439	WW Grainger-ao	US3848021040	949,92	USD	https://www.nyse.com/quote/XNYS:GWW	62,13%	359,73	33 841,31
440	Walgreens Boots-ao	US9314271084	17,63	USD	https://www.nasdaq.com/market-activity/stocks/wba	62,13%	6,68	628,42
441	Walmart-ao	US9311421039	59,65	USD	https://www.nyse.com/quote/XNYS:WMT	62,13%	22,59	2 125,14
442	Warner BrosDiscovery-A-ao	US9344231041	8,23	USD	https://ru.investing.com/equities/discovery-holding-co	62,13%	3,12	293,51
443	Waste Management-ao	US94106L1098	206,15	USD	https://www.nyse.com/quote/XNYS:WM	62,13%	78,07	7 344,37

№ п/п	Ценная бумага	ISIN	Котировка на 17.04.2024	Валюта котировки	Источник	Дисконт на 17.04.2024	Справедливая стоимость 1 цб на 17.04.2024 г. в дол.США	Справедливая стоимость 1 цб на 17.04.2024 г. в рублях
444	Waters Corp-ao	US9418481035	304,18	USD	https://www.nyse.com/quote/XNYS:WAT	62,13%	115,19	10 836,41
445	WEC Energy-ao	US92939U1060	79,63	USD	https://www.nyse.com/quote/XNYS:WEC	62,13%	30,16	2 837,28
446	Wells Fargo & Comp-ao	US9497461015	57,18	USD	https://www.nyse.com/quote/XNYS:WFC	62,13%	21,65	2 036,71
447	Welltower-ao	US95040Q1040	89,7	USD	https://ru.investing.com/equities/health-care-reit	62,13%	33,97	3 195,70
448	West Pharmaceutical-ao	US9553061055	377,44	USD	https://ru.investing.com/equities/west-pharmaceutical-services-inc	62,13%	142,94	13 446,97
449	Western Digital Corp-ao	US9581021055	70,17	USD	https://www.nasdaq.com/market-activity/stocks/wdc	62,13%	26,57	2 499,55
450	Wabtec Corp-ao	US9297401088	144,55	USD	https://www.nyse.com/quote/XNYS:WAB	62,13%	54,74	5 149,62
451	WestRock Co-ao	US96145D1054	47,23	USD	https://www.nyse.com/quote/XNYS:WRK	62,13%	17,89	1 682,99
452	Weyerhaeuser-ao	US9621661043	31,52	USD	https://ru.investing.com/equities/weyerhaeuser	62,13%	11,94	1 123,25
453	Whirlpool-ao	US9633201069	103,87	USD	https://ru.investing.com/equities/whirl-pool-corp	62,13%	39,34	3 700,88
454	Willis Towers Watson-ao	IE00BDB6Q211	259,27	USD	https://ru.investing.com/equities/willis-group-holdings-plc	62,13%	98,19	9 237,15
455	Wynn Resorts-ao	US9831341071	97,48	USD	https://www.nasdaq.com/market-activity/stocks/wynn	62,13%	36,92	3 473,22
456	Xcel Energy-ao	US98389B1008	53,19	USD	https://ru.investing.com/equities/xcel-energy	62,13%	20,14	1 894,65
457	Xylem-ao	US98419M1009	126,22	USD	https://ru.investing.com/equities/xylem	62,13%	47,8	4 496,75
458	Yum! Brands-ao	US9884981013	137,83	USD	https://www.nyse.com/quote/XNYS:YUM	62,13%	52,2	4 910,67
459	Zebra Technologies-ao	US9892071054	276,14	USD	https://www.nasdaq.com/market-activity/stocks/zbra	62,13%	104,57	9 837,34
460	Zimmer Biomet Hold-ao	US98956P1021	121,3	USD	https://www.nyse.com/quote/XNYS:ZBH	62,13%	45,94	4 321,77
461	Zions Bancorporation-ao	US9897011071	39,36	USD	https://www.nasdaq.com/market-activity/stocks/zion	62,13%	14,91	1 402,65
464	Zoetis Inc-ao	US98978V1035	151,51	USD	https://www.nyse.com/quote/XNYS:ZTS	62,13%	57,38	5 397,98

Источник: <https://trading.finam.ru>, <https://www.nyse.com>, <https://www.nasdaq.com>, <https://ru.investing.com>. Расчеты Оценщика

Таблица 23. Группа 4 объектов оценки

№ п/п	Эмитент / заемщик	Наименование	Вид ценной бумаги	ISIN Код	Валюта номинала	Тикер	Краткая характеристика	Страна	SNP500	Место хранения	Статус
1	Advance Auto Parts, Inc.	Advance Auto Parts-ao	акции	US00751Y1064	USD	AAP	Специализированная розничная торговля автомобильных частей	США	-	НКО АО НРД	заблокирован
2	Adyen N.V.	Adyen-ao	акции	NL0012969182	EUR	ADYEN	Финансовые технологии (финтех) и инфраструктура	Нидерланды	-	НКО АО НРД	заблокирован
3	Agricultural Bank of China Limited	ABC-ao	акции	CNE100000Q43	CNY	1288	Банковские услуги	Китай	-	НКО АО НРД	заблокирован
4	AIA Group Limited	AIA Group-ao	акции	HK0000069689	HKD	1299	Страхование и перестрахование	Гонконг	-	ПАО "СПБ Банк"	заблокирован
5	Alibaba Group Holding Limited	Alibaba Group Holding-ao	акции	KYG017191142	USD	9988	Интернет-коммерция	Китай	-	НКО АО НРД / ПАО "СПБ Банк"	заблокирован
6	Allianz SE	Allianz-ao	акции	DE0008404005	EUR	ALVG	Страхование, финансы	Германия	-	НКО АО НРД	заблокирован
7	Anhui Conch Cement Company Ltd.	Anhui Conch Cement-ao	акции	CNE1000001W2	CNY	0914	Производство строительных материалов	Китай	-	НКО АО НРД / ПАО "СПБ Банк"	заблокирован
8	Anta Sports Products Limited	Anta Sports Products-ao	акции	KYG040111059	HKD	2020	Производство одежды и аксессуаров	Китай	-	НКО АО НРД	заблокирован
9	ASML Holding N.V.	ASML Holding-ao	акции	NL0010273215	EUR	ASML	Производство микроэлектроники	Нидерланды	-	НКО АО НРД	заблокирован
10	Baidu, Inc.	Baidu-ao	акции	KYG070341048	USD	9888	ИТ сервисы и программное обеспечение	Китай	-	НКО АО НРД / ПАО "СПБ Банк"	заблокирован
11	Bakkt Holdings, Inc.	Bakkt Holdings-ao	акции	US05759B1070	USD	ВККТ	Прочие финансовые институты	США	-	НКО АО НРД	заблокирован
12	Bank of China Limited	Bank of China-ao	акции	CNE1000001Z5	CNY	3988	Банковские услуги	Китай	-	НКО АО НРД / ПАО "СПБ Банк"	заблокирован

№ п/п	Эмитент / заемщик	Наименование	Вид ценной бумаги	ISIN Код	Валюта номинала	Тикер	Краткая характеристика	Страна	SNP500	Место хранения	Статус
13	Bank of Communications Co., Ltd.	Bank of Communications-ao	акции	CNE100000205	CNY	3328	Банковские услуги	Китай	-	НКО АО НРД	заблокирован
14	Barclays PLC	Barclays-ao	акции	GB0031348658	GBP	BARC	Банковские услуги	Англия	-	НКО АО НРД	заблокирован
15	BIGG Digital Assets Inc.	BIGG Digital Assets-ao	акции	CA0898041086	CAD	BIGG	ИТ сервисы и программное обеспечение	Канада	-	АО "Райффайзенбанк"	не заблокирован
16	BITFARMS LTD/CANADA	Bitfarms LTD/Canada	акции	CA09173B1076	CAD	BITF	ИТ сервисы и программное обеспечение	Канада	-	АО "Райффайзенбанк"	не заблокирован
17	BYD Company Limited	BYD Company-H-ao	акции	CNE100000296	CNY	1211	Производство автотранспорта	Китай	-	НКО АО НРД	заблокирован
18	Cboe Global Markets, Inc.	Cboe Global Markets-ao	акции	US12503M1080	USD	C67	Финансовые рынки. Биржа	США	-	НКО АО НРД	заблокирован
19	China CITIC Bank Corporation Limited	China CITIC Bank-ao	акции	CNE1000001Q4	CNY	0998	Банки	Китай	-	НКО АО НРД	заблокирован
20	China Construction Bank Corporation	China Construction Bank-ao	акции	CNE1000002H1	CNY	0939	Банки	Китай	-	НКО АО НРД	заблокирован
21	China Everbright Bank Co., Ltd.	China Everbright Bank-ao	акции	CNE100001QW3	CNY	6818	Банки	Китай	-	НКО АО НРД	заблокирован
22	China International Capital Corporation	CICC-ao	акции	CNE100002359	HKD	3908	Финансовые рынки	Китай	-	НКО АО НРД	заблокирован
23	China Life Insurance Company Limited	China Life Insurance Company	акции	CNE1000002L3	CNY	2628	Страхование и перестрахование	Китай	-	НКО АО НРД / ПАО "СПБ Банк"	заблокирован
24	China Merchants Bank Co., Ltd.	China Merchants Bank-ao	акции	CNE1000002M1	CNY	3968	Банки	Китай	-	НКО АО НРД / ПАО "СПБ Банк"	заблокирован

№ п/п	Эмитент / заемщик	Наименование	Вид ценной бумаги	ISIN Код	Валюта номинала	Тикер	Краткая характеристика	Страна	SNP500	Место хранения	Статус
25	China Minsheng Banking Corp., Ltd.	China Minsheng Banking-ao	акции	CNE100000HF9	CNY	1988	Банки	Китай	-	НКО АО НРД	заблокирован
26	China Overseas Land & Investment Ltd.	China Overseas Land Inv ORDSHS	акции	HK0688002218	USD	0688	Строительство зданий	Гонконг	-	ПАО "СПБ Банк"	заблокирован
27	China Pacific Insurance (Group) Co., Ltd.	China Pacific Ins-ao	акции	CNE1000009Q7	CNY	2601	Страхование и перестрахование	Китай	-	НКО АО НРД	заблокирован
28	China Petroleum & Chemical Corporation	Sinopec Corp-ao	акции	CNE1000002Q2	CNY	0386	Нефтегазовая отрасль	Китай	-	НКО АО НРД	заблокирован
29	China Resources Beer (Holdings) Company Limited	China Resources Beer-ao	акции	HK0291001490	HKD	0291	Производство продуктов и напитков	Китай	-	НКО АО НРД / ПАО "СПБ Банк"	заблокирован
30	China Resources Land Limited	China Resources Land-ao	акции	KYG2108Y1052	HKD	1109	Строительство зданий, управления недвижимостью, инвестиции	Китай	-	НКО АО НРД / ПАО "СПБ Банк"	заблокирован
31	China Shenhua Energy Co. LTD	China Shenhua Energy-ao	акции	CNE1000002R0	CNY	1088	Добыча угля	Китай	-	НКО АО НРД	заблокирован
32	China Tower Corporation Limited	China Tower Corp-ao	акции	CNE100003688	CNY	2Y1	Связь и телекоммуникация	Китай	-	НКО АО НРД	заблокирован
33	China Vanke Co., Ltd.	China Vanke Co-H-ao	акции	CNE100001SR9	CNY	2202	Строительство зданий. Девелопмент и управление недвижимостью	Китай	-	НКО АО НРД	заблокирован
34	CITIC Limited	CITIC-ao	акции	HK0267001375	HKD	267	Холдинг.	Китай	-	НКО АО НРД /	заблокирован

№ п/п	Эмитент / заемщик	Наименование	Вид ценной бумаги	ISIN Код	Валюта номинала	Тикер	Краткая характеристика	Страна	SNP500	Место хранения	Статус
							Инвестиционная корпорация			ПАО "СПБ Банк"	
35	Coinbase Global, Inc.	Coinbase Global-A-ao	акции	US19260Q1076	USD	COIN	Финансовые рынки. Криптовалютная биржа	США	-	НКО АО НРД	заблокирован
36	Consumer Discretionary Select Sector SPDR Fund	SEL SCT CONS DISCR	пай	US81369Y4070	USD	XLY	Фонд. Потребительский сектор	США	-	НКО АО НРД	заблокирован
37	Consumer Staples Select Sector SPDR Fund ETF	SEL SCT CONS Staples	пай	US81369Y3080	USD	XLP	Фонд. Потребительский сектор	США	-	НКО АО НРД	заблокирован
38	COSCO SHIPPING Holdings Co., Ltd.	COSCO Shipping Cl H-ao	акции	CNE1000002J7	CNY	1919	Водный транспорт	Китай	-	НКО АО НРД	заблокирован
39	CSC Financial Co., Ltd.	China Securities Co-ao	акции	CNE100002B89	CNY	6066	Финансовые рынки	Китай	-	НКО АО НРД	заблокирован
40	EchoStar Corporation	EchoStar Corporation ORD SHS CL A	акции	US2787681061	USD	SATS	Связь и телекоммуникация	США	-	НКО АО НРД	заблокирован
41	Embecka Corp.	Embecka Corp.	акции	US29082K1051	USD	EMBC	Медицинское оборудование	США	-	НКО АО НРД	заблокирован
42	Entegris, Inc.	ENTGUS	акции	US29362U1043	USD	ENTG	Полупроводники	США	-	НКО АО НРД	заблокирован
43	EQONEX Limited	Eqonex-ao	акции	SGXZ53262598	SGD	616A	ИТ сервисы и программное обеспечение	Китай	-	НКО АО НРД	заблокирован
44	Financial Select Sector SPDR Fund	SEL SCT FINANCIAL	пай	US81369Y6059	USD	XLF	Фонд. Банки и финансовые институты	США	-	НКО АО НРД	заблокирован
45	First Republic Bank	First Republic Bank-ao	акции	US33616C1009	USD	81R	Банки	США	-	НКО АО НРД	заблокирован
46	Fortune Brands Innovations Inc,	Fortune Brands H&S-ao	акции	US34964C1062	USD	FBIN	Целлюлозно-бумажная и деревообрабатывающ	США	-	НКО АО НРД	заблокирован

№ п/п	Эмитент / заемщик	Наименование	Вид ценной бумаги	ISIN Код	Валюта номинала	Тикер	Краткая характеристика	Страна	SNP500	Место хранения	Статус
							ая				
47	Galaxy Digital Holdings Ltd.	Galaxy Digital Holdings	акции	KYG370921069	CAD	GLXY	Прочие финансовые институты	США	-	АО "Райффайзенбанк"	не заблокирован
48	Ganfeng Lithium Co., Ltd.	Ganfeng Lithium-H-ao	акции	CNE1000031W9	CNY	1772	Цветная металлургия	Китай	-	НКО АО НРД	заблокирован
49	Geely Automobile Holdings Limited	Geely Automobile Hold-ao	акции	KYG3777B1032	HKD	0175	Производство автотранспорта	Китай	-	НКО АО НРД / ПАО "СПБ Банк"	заблокирован
50	Great Wall Motor Company Limited	Great Wall Motor-ao	акции	CNE100000338	CNY	2333	Производство автотранспорта	Китай	-	НКО АО НРД	заблокирован
51	Haidilao International Holding Ltd.	Haidilao International-ao	акции	KYG4290A1013	USD	6862	Другие отрасли	Китай	-	ПАО "СПБ Банк"	заблокирован
52	Haier Smart Home Co., Ltd	Haier Smart Home-ao	акции	CNE1000048K8	CNY	6690	Бытовая техника	Китай	-	НКО АО НРД / ПАО "СПБ Банк"	заблокирован
53	Hengan International Group Company Limited	Hengan Internation-ao	акции	KYG4402L1510	HKD	1044	Другие отрасли	Китай	-	ПАО "СПБ Банк"	заблокирован
54	HIVE Digital Technologies Ltd	HIVE Digital Technologies Ltd	акции	CA4339211035	CAD	HIVE	ИТ сервисы и программное обеспечение	Канада	-	АО "Райффайзенбанк"	не заблокирован
55	Hong Kong Exchanges and Clearing Limited	Hong Kong Exch-ao	акции	HK0388045442	HKD	0388	Финансовые рынки	Гонконг	-	ПАО "СПБ Банк"	заблокирован
56	Hut 8 Corp.	HUT 8 CORP-REM ON CA USD	акции	US44812J1043	USD	HUT	ИТ сервисы и программное обеспечение	Канада	-	НКО АО НРД	заблокирован
57	Industrial and	ICBC-ao	акции	CNE1000003G1	CNY	1398	Банки	Китай	-	НКО АО НРД /	заблокирован

№ п/п	Эмитент / заемщик	Наименование	Вид ценной бумаги	ISIN Код	Валюта номинала	Тикер	Краткая характеристика	Страна	SNP500	Место хранения	Статус
	Commercial Bank of China Limited									ПАО "СПБ Банк"	
58	Infineon Technologies AG	IFXGR	акции	DE0006231004	EUR	IFX	Микроэлектроника. Полупроводники	Германия	-	НКО АО НРД	заблокирован
59	ING Groep N.V.	ING Group-ao	акции	NL0011821202	EUR	INGA	Банки	Нидерланды	-	НКО АО НРД	заблокирован
60	iShares Biotechnology ETF	iShares Biotechnology ETF	пай	US4642875565	USD	IBV	ФОНД. Биотехнологии	США	-	НКО АО НРД	заблокирован
61	iShares Core EURO STOXX 50 UCITS ETF (DE)	iShares Core EURO STOXX 50 UCITS ETF (DE)	пай	DE0005933956	EUR	EXW1	Фонд. Высокая капитализация	США	-	НКО АО НРД	заблокирован
62	iShares Global Financials ETF	iShares Global Financials	пай	US4642873339	USD	IXG	Фонд. Банки и финансовые институты	США	-	НКО АО НРД	заблокирован
63	iShares J.P. Morgan USD Emerging Markets Bond Fund	iShares J.P. Morgan USD Emerging Markets Bond Fund	пай	US4642882819	USD	EMB	Фонд. Государственные	США	-	НКО АО НРД	заблокирован
64	iShares J.P.Morgan USD EM Bond UCITS ETF USD (Dist)	iShares J.P.Morgan USD EM Bond UCITS ETF USD (Dist)	пай	IE00B2NPKV68	USD	IEMB	Фонд. Государственные	США	-	НКО АО НРД	заблокирован
65	iShares MSCI Emerging Markets ETF	iShares MSCI Emerging Markets ETF	пай	US4642872349	USD	EEM	Фонд. Высокая капитализация	США	-	НКО АО НРД	заблокирован
66	JD Health International Inc.	JD Health-ao	акции	KYG5074A1004	USD	6618	Инвестиционная холдинговая компания. Медицинские товары	Китай	-	НКО АО НРД	заблокирован

№ п/п	Эмитент / заемщик	Наименование	Вид ценной бумаги	ISIN Код	Валюта номинала	Тикер	Краткая характеристика	Страна	SNP500	Место хранения	Статус
							и услуги				
67	JD.com, Inc.	JD.com-ao	акции	KYG8208B1014	USD	9618	Интернет-торговля и электронная коммерция	Китай	-	НКО АО НРД / ПАО "СПБ Банк"	заблокирован
68	Kingdee International Software Group Company Limited	Kingdee International Software Group Co Ltd ORD SHR	акции	KYG525681477	USD	0268	ИТ сервисы и программное обеспечение	Китай	-	ПАО "СПБ Банк"	заблокирован
69	KraneShares CSI China Internet ETF	KraneShr CSI China Intern	пай	US5007673065	USD	KWEB	Фонд. Технологии	Китай	-	НКО АО НРД	заблокирован
70	Kuaishou Technology	Kuaishou Tech-ao	акции	KYG532631028	USD	1024	ИТ сервисы и программное обеспечение	Китай	-	НКО АО НРД / ПАО "СПБ Банк"	заблокирован
71	Li Auto Inc.	Li Auto Inc. ORD SHS	акции	KYG5479M1050	USD	L87	Производство автотранспорта	Китай	-	ПАО "СПБ Банк"	заблокирован
72	Li Ning Company Limited	Li Ning Company-ao	акции	KYG5496K1242	HKD	2331	Другие отрасли	Китай	-	НКО АО НРД	заблокирован
73	Longfor Group Holdings Limited	Longfor Group Holdings-ao	акции	KYG5635P1090	HKD	0960	Строительство зданий	Китай	-	НКО АО НРД / ПАО "СПБ Банк"	заблокирован
74	Marathon Digital Holdings Inc.	Marathon Digital Hold-ao	акции	US5657881067	USD	MARA	Прочие финансовые институты	США	-	НКО АО НРД	заблокирован
75	Marvell Technology, Inc.	MRVLUS	акции	US5738741041	USD	MRVL	Микроэлектроника. Полупроводники	США	-	НКО АО НРД	заблокирован
76	MasterBrand, Inc.	MasterBrand	акции	US57638P1049	USD	MBC	Товары длительного пользования	США	-	НКО АО НРД	заблокирован
77	Materials Select Sector SPDR Fund	Materials Select Sector SPDR Fund	пай	US81369Y1001	USD	XLB	Фонд. Материалы	США	-	НКО АО НРД	заблокирован
78	Meituan	Meituan-ao	акции	KYG596691041	USD	3690	ИТ сервисы и	Китай	-	НКО АО НРД /	заблокирован

№ п/п	Эмитент / заемщик	Наименование	Вид ценной бумаги	ISIN Код	Валюта номинала	Тикер	Краткая характеристика	Страна	SNP500	Место хранения	Статус
							программное обеспечение			ПАО "СПБ Банк"	
79	MOGO Inc.	MOGO Inc	акции	CA60800C2085	CAD	MOGO	Финансовые институты	Канада	-	АО "Райффайзенбанк"	не заблокирован
80	NatWest Group plc	NatWest Group plc	акции	GB00BM8PJY71	GBP	NWG	Банки	Англия	-	НКО АО НРД	заблокирован
81	NetEase, Inc.	NetEase-ao	акции	KYG6427A1022	USD	9999	Связь и телекоммуникация	Китай	-	НКО АО НРД / ПАО "СПБ Банк"	заблокирован
82	Newell Brands Inc.	Newell Brands-ao	акции	US6512291062	USD	NWL	Химическая и нефтехимическая промышленность	США	-	НКО АО НРД	заблокирован
83	Northern Data AG	Northern Data-ao	акции	DE000A0SMU87	EUR	NB2	ИТ сервисы и программное обеспечение	Германия	-	НКО АО НРД	заблокирован
84	PENN Entertainment, Inc.	Penn National Gaming-ao	акции	US7075691094	USD	PENN	Игорный бизнес	PENN	-	НКО АО НРД	заблокирован
85	Pentair plc	Pentair-ao	акции	IE00BLS09M33	USD	PNR	Машиностроение и приборостроение	Ирландия	-	НКО АО НРД	заблокирован
86	PetroChina Company Limited	PetroChina Co-ao	акции	CNE1000003W8	CNY	0857	Нефтегазовая отрасль	Китай	-	НКО АО НРД / ПАО "СПБ Банк"	заблокирован
87	PHINIA Inc.	PHINIA Inc.	акции	US71880K1016	USD	PHIN	Машиностроение и приборостроение	США	-	НКО АО НРД	заблокирован
88	PICC Group	Peoples Insurance CoGr-ao	акции	CNE100001MK7	CNY	1339	Страхование и перестрахование	Китай	-	НКО АО НРД	заблокирован
89	Ping An Insurance (Group) Company of China, Ltd	Ping An Insurance-ao	акции	CNE1000003X6	CNY	2318	Страхование и перестрахование	Китай	-	НКО АО НРД / ПАО "СПБ Банк"	заблокирован
90	Postal Savings Bank of China Co., Ltd.	PSBC-ao	акции	CNE1000029W3	CNY	1658	Банки	Китай	-	НКО АО НРД / ПАО "СПБ Банк"	заблокирован
91	ProShares S&P	ProShares S&P	пай	US74348A4673	USD	NOBL	Фонд. Высокая	США	-	НКО АО НРД	заблокирован

№ п/п	Эмитент / заемщик	Наименование	Вид ценной бумаги	ISIN Код	Валюта номинала	Тикер	Краткая характеристика	Страна	SNP500	Место хранения	Статус
	500 Dividend Aristocrats ETF	500 Dividend Aristocrats ETF					капитализация				
92	Riot Platforms, Inc.	Riot Platforms, Inc.	акции	US7672921050	USD	RIOT	ИТ сервисы и программное обеспечение	США	-	НКО АО НРД	заблокирован
93	Royal Bank of Canada	Royal Bank of Canada-ao	акции	CA7800871021	CAD	RY	Банки	Канада	-	НКО АО НРД	заблокирован
94	Sands China Ltd.	Sands China Ltd. ORD SHS	акции	KYG7800X1079	USD	1928	Игорный бизнес	Макао	-	ПАО "СПБ Банк"	заблокирован
95	Shenzhou International Group Holdings Limited	Shenzhou International-ao	акции	KYG8087W1015	HKD	2313	Изготовление одежды и аксессуаров	Китай	-	НКО АО НРД	заблокирован
96	Signature Bank	Signature Bank-ao	акции	US82669G1040	USD	SBNY	Банки	США	-	НКО АО НРД	заблокирован
97	Silergate Capital Corporation	Silergate Capital-ao	акции	US82837P4081	USD	0XZ	Банки	США	-	НКО АО НРД	заблокирован
98	Smoore International Holdings Limited	Smoore International-ao	акции	KYG8245V1023	USD	6969	Табак	Китай	-	НКО АО НРД	заблокирован
99	SPDR Bloomberg 1-3 Month T-Bill ETF	SPDR Bloomberg 1-3 Month T-Bill ETF	пай	US78468R6633	USD	BIL	Облигации. Государственные	США	-	ПАО "СПБ Банк"	заблокирован
100	SPDR Gold Trust	SPDR Gold Trust	пай	US78463V1070	USD	GLD	Фонд. Золото	США	-	НКО АО НРД	заблокирован
101	SPDR S&P 500 ETF Trust	SPDR S&P 500 ETF Trust	пай	US78462F1030	USD	SPY	Фонд. Высокая капитализация	США	-	НКО АО НРД	заблокирован
102	Sunny Optical Technology (Group) Company Limited	Sunny Optical Techno-ao	акции	KYG8586D1097	HKD	2382	Машиностроение и приборостроение	Китай	-	НКО АО НРД	заблокирован

№ п/п	Эмитент / заемщик	Наименование	Вид ценной бумаги	ISIN Код	Валюта номинала	Тикер	Краткая характеристика	Страна	SNP500	Место хранения	Статус
103	SVB Financial Group	SVB Financial-ao	акции	US78486Q1013	USD	SV4	Банки	США	-	НКО АО НРД	заблокирован
104	Technology Select Sector SPDR Fund	SEL SCT Technology	пай	US81369Y8030	USD	XLK	Фонд. Технологии	США	-	НКО АО НРД	заблокирован
105	Tencent Holdings LTD	Tencent Holdings-ao	акции	KYG875721634	HKD	0700	Связь и телекоммуникация	Китай	-	НКО АО НРД / ПАО "СПБ Банк"	заблокирован
106	The Communication Services Select Sector SPDR Fund	Comm Serv Selc Sect SPDR	пай	US81369Y8527	USD	XLC	Фонд. Телекоммуникации	США	-	НКО АО НРД	заблокирован
107	The Energy Select Sector SPDR Fund	The Energy Select Sector SPDR Fund	пай	US81369Y5069	USD	XLE	Фонд. Нефтегазовая промышленность	США	-	НКО АО НРД	заблокирован
108	The Health Care Select Sector SPDR Fund	The Health Care Select Sector SPDR Fund	пай	US81369Y2090	USD	XLV	Фонд. Здравоохранение	США	-	НКО АО НРД	заблокирован
109	Tsingtao Brewery Co Ltd	TSINGTAO BREWERY CO LTD-H	акции	CNE1000004K1	CNY	0168	Производство продуктов и напитков	Китай	-	ПАО "СПБ Банк"	заблокирован
110	Utilities Select Sector SPDR Fund	Utilities Select Sector SPDR Fund	пай	US81369Y8865	USD	XLU	Фонд. Жилищно-коммунальные услуги	США	-	НКО АО НРД	заблокирован
111	Vanguard Intermediate-Term Corporate Bond ETF	Vanguard Intermediate-Term Corporate Bond ETF	пай	US92206C8709	USD	VCIT	Фонд. Корпоративные	США	-	НКО АО НРД	заблокирован
112	Volkswagen Aktiengesellschaft	Volkswagen	акции	DE0007664039	EUR	VOW3	Производство автотранспорта	Германия	-	НКО АО НРД	заблокирован
113	Voyager	Voyager Digital-	акции	CA92919V4055	CAD	VOYG	ИТ сервисы и	Германия	-	НКО АО НРД	заблокирован

№ п/п	Эмитент / заемщик	Наименование	Вид ценной бумаги	ISIN Код	Валюта номинала	Тикер	Краткая характеристика	Страна	SNP500	Место хранения	Статус
	Digital Ltd.	ao					программное обеспечение				
114	WK Kellogg Co	WK Kellogg Co	акции	US92942W1071	USD	KLK	Производство продуктов и напитков	США	-	НКО АО НРД	заблокирован
115	WuXi AppTec Co., Ltd.	WuXi AppTec Co-ao	акции	CNE100003F19	CNY	2359	Производство лекарств и биотехнологии	Китай	-	НКО АО НРД	заблокирован
116	Wuxi Biologics (Cayman) Inc.	WuXi Biologics Cayman-ao	акции	KYG970081173	USD	2269	Медицинские товары и услуги	Китай	-	НКО АО НРД	заблокирован
117	Xiaomi Corporation	Xiaomi Corp-ao, Class B	акции	KYG9830T1067	USD	1810	Компьютеры, периферия и комплектующие	Китай	-	НКО АО НРД	заблокирован
118	Zijin Mining Group Co., Ltd.	Zijin Mining Group-ao	акции	CNE100000502	CNY	2899	Добыча драгоценных металлов	Китай	-	НКО АО НРД / ПАО "СПБ Банк"	заблокирован
119	ZimVie Inc.	ZimVie Inc.	акции	US98888T1079	USD	ZIMV	Медицинские товары и услуги	США	-	НКО АО НРД	заблокирован
120	Zscaler, Inc.	ZSUS	акции	US98980G1022	USD	ZS	ИТ сервисы и программное обеспечение	США	-	НКО АО НРД	заблокирован
121	ДжПМорган Чейз Банк, Н.А.	Agro Blockchain PLC	адр	US0401261047		0XP0	Финансовые институты	Англия	-	АО "Райффайзенбанк"	не заблокирован
122	Пай Industrial Select Sector SPDR Fund УК SSgA Funds Management, Inc.	Industrial Select Sector SPDR Fund	пай	US81369Y7040	USD	XLI	Фонд. Промышленность	США	-	НКО АО НРД	заблокирован
123	Пай The Real Estate Select Sector SPDR Fund УК SSgA	The Real Estate Select Sector SPDR Fund	пай	US81369Y8600	USD	XLRE	Фонд. Не определено	США	-	НКО АО НРД	заблокирован

№ п/п	Эмитент / заемщик	Наименование	Вид ценной бумаги	ISIN Код	Валюта номинала	Тикер	Краткая характеристика	Страна	SNP500	Место хранения	Статус
	Funds Management, Inc.										

Таблица 24. Расчет размера дисконта по ценным бумагам 4-ой группы

№ п/п	ISIN	Эмитент	Размер скидки на																																			Скидка средняя с 15.02. по 17.04.2024	Коэффициент вариации по выборке с 15.02. по 17.04.2024					
			1	2	3	4	5	6	7	8	9	10	11	12	13	14	15	16	17	18	19	20	21	22	23	24	25	26	27	28	29	30	31	32	33	34	35			36	37	38	39	40
1	2	3	4	5	6	7	8	9	10	11	12	13	14	15	16	17	18	19	20	21	22	23	24	25	26	27	28	29	30	31	32	33	34	35	36	37	38	39	40					
Порядковый номер дня наблюдения			1	2	3	4	5	6	7	8	9	10	11	12	13	14	15	16	17	18	19	20	21	22	23	24	25	26	27	28	29	30	31	32	33	34	35	36	37	38				
1	US00287Y1091	AbbVie Inc.								62,90%								60,13%	60,36%																					61,27%	1,83%			
2	US0079031078	Advanced Micro Devices		63,75%	67,28%	66,31%	66,64%							68,58%	63,90%	64,63%	49,73%					60,79%	60,75%				64,57%	63,62%	64,13%				58,60%	52,56%	51,62%				59,95%	60,78%	48,62%	60,88%	9,95%	
3	US0116591092	Alaska Air Group			61,54%					59,24%																																60,39%	2,70%	
4	US0138721065	Alcoa															30,39%											64,99%	66,56%	68,02%	66,88%	67,34%											65,92%	3,96%
5	US01609W1027	Alibaba	62,96%	65,61%	65,89%									64,90%	66,14%	66,62%						66,37%	66,38%	41,17%	41,15%	61,63%	61,37%	62,70%	62,38%	63,72%	63,01%											61,63%	11,46%	
6	US0231351067	Amazon.com, Inc.	62,64%	64,67%	65,92%					66,13%	66,03%	65,91%			65,57%	66,14%	66,62%					64,02%	64,13%					64,45%	64,88%	62,02%	63,93%	64,05%	64,46%	65,03%	65,03%							64,64%	1,78%	

№ п/п	ISIN	Эмитент	Размер скидки на																																			Скидка средняя с 15.02. по 17.04.2024	Коэффициент вариации по выборке с 15.02. по 17.04.2024							
			1	2	3	4	5	6	7	8	9	10	11	12	13	14	15	16	17	18	19	20	21	22	23	24	25	26	27	28	29	30	31	32	33	34	35			36	37	38				
1	2	3	1	2	3	4	5	6	7	8	9	10	11	12	13	14	15	16	17	18	19	20	21	22	23	24	25	26	27	28	29	30	31	32	33	34	35									
Порядковый номер дня наблюдения			1	2	3	4	5	6	7	8	9	10	11	12	13	14	15	16	17	18	19	20	21	22	23	24	25	26	27	28	29	30	31	32	33	34	35									
7	US0378331005	Apple. Inc.	65,50%																																											
8	US0382221051	Applied Materials, Inc.																																												
9	US00206R1023	AT&T																																												
10	US0567521085	Baidu	63,15%																																											
11	US8522341036	Block Inc																																												
12	US1491231015	Caterpillar Inc.																																												
13	US1729674242	Citigroup Inc.																																												
14	US1912161007	Coca-Cola																																												

№ п/п	ISIN	Эмитент	Размер скидки на																																			Скидка средняя с 15.02. по 17.04.2024	Коэффициент вариации по выборке с 15.02. по 17.04.2024											
			1	2	3	4	5	6	7	8	9	10	11	12	13	14	15	16	17	18	19	20	21	22	23	24	25	26	27	28	29	30	31	32	33	34	35			36	37	38	39	40						
1	2	3	4	5	6	7	8	9	10	11	12	13	14	15	16	17	18	19	20	21	22	23	24	25	26	27	28	29	30	31	32	33	34	35	36	37	38	39	40											
Порядковый номер дня наблюдения			1	2	3	4	5	6	7	8	9	10	11	12	13	14	15	16	17	18	19	20	21	22	23	24	25	26	27	28	29	30	31	32	33	34	35	36	37	38	39	40								
15	US20030N1019	Comcast																																								59,89%	0,57%							
16	US2270461096	Crocs			63,11%					73,49%	73,09%		68,76%																															68,01%	5,47%					
17	US2473617023	Delta Air Lines. Inc.	59,99%											63,80%	63,82%	64,92%																													62,87%	5,36%				
18	US2855121099	Electronic Arts																																												59,28%	0,32%			
19	US30231G1022	Exxon Mobil Corporation		58,69%	58,69%		60,57%	60,42%	47,93%																																						60,91%	7,60%		
20	US31188V1008	Fastly																																														72,61%	1,75%	
21	US3364331070	First Solar, Inc.	79,53%	77,70%	76,90%	75,39%	75,43%			75,62%	75,41%	75,57%																																					76,44%	1,98%
22	US3621LQ1099	G1																																															82,10%	0,72%

№ п/п	ISIN	Эмитент	Размер скидки на																																			39	40																								
			15.02.2024	21.02.2024	22.02.2024	26.02.2024	27.02.2024	28.02.2024	29.02.2024	01.03.2024	04.03.2024	05.03.2024	06.03.2024	07.03.2024	11.03.2024	12.03.2024	13.03.2024	15.03.2024	18.03.2024	19.03.2024	20.03.2024	21.03.2024	26.03.2024	27.03.2024	01.04.2024	02.04.2024	03.04.2024	04.04.2024	05.04.2024	08.04.2024	09.04.2024	10.04.2024	11.04.2024	12.04.2024	15.04.2024	16.04.2024	17.04.2024			Скидка средняя с 15.02. по 17.04.2024	Коэффициент вариации по выборке с 15.02. по 17.04.2024																						
1	2	3	4	5	6	7	8	9	10	11	12	13	14	15	16	17	18	19	20	21	22	23	24	25	26	27	28	29	30	31	32	33	34	35	36	37	38																										
Порядковый номер дня наблюдения			1	2	3	4	5	6	7	8	9	10	11	12	13	14	15	16	17	18	19	20	21	22	23	24	25	26	27	28	29	30	31	32	33	34	35																										
23	US3647601083	Gap							62,64%				65,47%		66,90%	68,42%						63,84%	65,91%	70,84%	70,31%	64,24%	63,35%	62,41%								64,90%	65,66%	4,17%																									
24	US3696043013	General Electric	59,46%				64,95%	65,09%							66,92%	67,05%						68,83%	69,46%	68,95%	70,01%	69,13%		62,89%										65,50%	65,19%	65,92%	66,38%	4,38%																					
25	US37045V1008	General Motors																																53,51%						52,94%	52,37%	52,94%	52,94%	1,08%																			
26	US4592001014	IBM																																								60,10%	60,06%	59,43%	59,86%	0,63%																	
27	US50202M1027	Li Auto																	65,33%	58,96%	58,64%																								60,23%	61,56%	5,18%																
28	US58933Y1055	Merck & Co., Inc.											60,11%																																		61,53%	61,09%	1,39%														
29	US5949181045	Microsoft							55,26%			54,90%	53,78%																																				53,56%	52,83%	53,05%	53,56%	57,89%	11,38%									
30	US5949724083	MicroStrategy Incorporated																								83,46%	82,84%																											56,29%	73,08%	69,89%	70,68%	69,27%	71,66%	70,43%	67,15%	73,17%	8,61%

№ п/п	ISIN	Эмитент	Размер скидки на																																			39 Скидка средняя с 15.02. по 17.04.2024	40 Коэффициент вариации по выборке с 15.02. по 17.04.2024
			4	5	6	7	8	9	10	11	12	13	14	15	16	17	18	19	20	21	22	23	24	25	26	27	28	29	30	31	32	33	34	35	36	37	38		
			15.02.2024	21.02.2024	22.02.2024	26.02.2024	27.02.2024	28.02.2024	29.02.2024	01.03.2024	04.03.2024	05.03.2024	06.03.2024	07.03.2024	11.03.2024	12.03.2024	13.03.2024	15.03.2024	18.03.2024	19.03.2024	20.03.2024	21.03.2024	26.03.2024	27.03.2024	01.04.2024	02.04.2024	03.04.2024	04.04.2024	05.04.2024	08.04.2024	09.04.2024	10.04.2024	11.04.2024	12.04.2024	15.04.2024	16.04.2024	17.04.2024		
1	2	3	Порядковый номер дня наблюдения																																			39	40
31	US64110L1061	Netflix. Inc.				66,98%	67,70%				67,08%						63,98%	64,80%				63,61%		62,99%	64,72%												65,29%	2,22%	
32	US67066G1040	NVIDIA Corporation	68,39%		71,76%			72,02%	72,48%							67,70%	63,62%	64,05%	65,20%	65,78%	59,26%	58,11%		64,87%	60,10%		59,99%	60,89%	65,53%	66,47%	65,83%	66,55%		66,12%	65,16%	67,00%	65,80%	5,79%	
33	US6745991058	Occidental Petroleum																						59,73%													60,37%	0,81%	
34	US70450Y1038	PayPal Holdings. Inc.						65,72%	63,63%	63,29%	64,31%							63,77%	65,00%		64,42%	64,29%	65,04%	63,13%	59,73%			63,10%	63,42%	64,12%					64,10%	1,26%			
35	US74767V1098	QuantumScape																							41,72%	39,40%		39,46%	40,22%			43,15%				40,79%	3,97%		
36	US8356993076	Sony Group					51,52%	51,80%																												51,66%	0,39%		
37	US8740391003	Taiwan Semiconductor																							86,65%	86,52%										86,59%	0,10%		
38	US8740801043	TAL Education					70,29%	70,44%				66,80%		65,61%		65,70%	65,43%				64,45%	65,83%	66,20%		63,55%	64,41%	64,69%								66,20%	2,93%			

№ п/п	ISIN	Эмитент	Размер скидки на																																											
			1	2	3	4	5	6	7	8	9	10	11	12	13	14	15	16	17	18	19	20	21	22	23	24	25	26	27	28	29	30	31	32	33	34	35	36	37	38	39	40				
1	2	3	4	5	6	7	8	9	10	11	12	13	14	15	16	17	18	19	20	21	22	23	24	25	26	27	28	29	30	31	32	33	34	35	36	37	38	39	40							
Порядковый номер дня наблюдения			1	2	3	4	5	6	7	8	9	10	11	12	13	14	15	16	17	18	19	20	21	22	23	24	25	26	27	28	29	30	31	32	33	34	35	36	37	38	39	40				
39	US88160R1014	Tesla, Inc.			67,12%			67,73%	67,65%																	59,68%													65,81%	64,11%	5,88%					
40	US0970231058	The Boeing Company	57,39%				62,48%	63,26%	62,60%	61,47%				61,84%		58,08%		57,76%				60,99%	62,47%				65,43%									62,87%						62,20%	3,70%			
41	US90353T1007	Uber Technologies, Inc.	73,80%	68,83%	69,50%	69,04%	69,16%	68,55%	69,19%	68,75%	68,86%	67,50%			66,55%	64,45%	64,79%				63,33%	62,79%	63,71%				65,43%	64,57%	64,81%											65,41%	64,54%	6,05%				
42	US92763W1036	Vipshop Holdings Ltd						78,86%	71,78%						69,60%	61,69%	61,63%																										68,60%	6,30%		
43	US92766K1060	Virgin Galactic Holdings, Inc.															80,41%																										77,39%	5,53%		
44	US98980L1017	Zoom Video																								74,91%	74,52%																		74,47%	0,36%
Среднее значение дисконта по вертикали			63,06%	65,28%	66,54%	66,77%	69,43%	66,70%	64,01%	62,44%	63,66%	63,52%	64,23%	62,06%	62,43%	66,69%	63,27%	64,79%	63,43%	62,78%	64,00%	62,58%	61,14%	62,67%	64,30%	65,78%	64,42%	64,29%	64,82%	64,77%	64,45%	63,84%	64,72%	64,11%	64,07%	63,93%	64,26%	64,98%	65,03%	65,03%	64,46%	64,04%	64,57%	4,15%		
Медиана			63,06%	65,28%	66,54%	66,77%	69,43%	66,70%	64,01%	62,44%	63,66%	63,52%	64,23%	62,06%	62,43%	66,69%	63,27%	64,79%	63,43%	62,78%	64,00%	62,58%	61,14%	62,67%	64,30%	65,78%	64,42%	64,29%	64,82%	64,77%	64,45%	63,84%	64,72%	64,11%	64,07%	63,93%	64,26%	64,98%	65,03%	65,03%	64,46%	64,04%	64,57%	4,15%		

№ п/п	ISIN	Эмитент	Размер скидки на																																			Скидка средняя с 15.02. по 17.04.2024	Коэффициент вариации по выборке с 15.02. по 17.04.2024			
			15.02.2024	21.02.2024	22.02.2024	26.02.2024	27.02.2024	28.02.2024	29.02.2024	01.03.2024	04.03.2024	05.03.2024	06.03.2024	07.03.2024	11.03.2024	12.03.2024	13.03.2024	15.03.2024	18.03.2024	19.03.2024	20.03.2024	21.03.2024	26.03.2024	27.03.2024	01.04.2024	02.04.2024	03.04.2024	04.04.2024	05.04.2024	08.04.2024	09.04.2024	10.04.2024	11.04.2024	12.04.2024	15.04.2024	16.04.2024	17.04.2024					
1	2	3	4	5	6	7	8	9	10	11	12	13	14	15	16	17	18	19	20	21	22	23	24	25	26	27	28	29	30	31	32	33	34	35	36	37	38	39	40			
Порядковый номер дня наблюдения			1	2	3	4	5	6	7	8	9	10	11	12	13	14	15	16	17	18	19	20	21	22	23	24	25	26	27	28	29	30	31	32	33	34	35	36	37	38	39	40
Коэффициент вариации			10,54%	9,59%	7,77%	5,96%	7,29%	16,45%	12,22%	12,24%	13,05%	12,50%	3,84%	3,73%	5,52%	5,79%	13,06%	8,26%	7,31%	6,01%	4,72%	4,90%	16,31%	15,26%	14,80%	14,33%	7,12%	13,75%	10,80%	9,24%	13,30%	10,85%	9,04%	7,62%	7,15%	3,89%	8,41%	12,48%	88,67%			
Число наблюдений			10	6	10	4	7	10	17	8	10	10	4	9	11	15	10	6	6	8	14	13	7	9	16	22	13	13	19	26	23	14	10	10	11	11	10	10	11	10	402	

Источник: <https://trading.finam.ru>, <https://www.nyse.com>, <https://www.nasdaq.com>, <https://ru.investing.com>. Расчеты Оценщика

ПОЯСНЕНИЯ К ТАБЛИЦЕ:

- Красным цветом выделены данные, рассчитанные на основании цен сделок (котировки) на внебиржевом рынке.
- Черным цветом выделены данные, рассчитанные на основании цен предложений на внебиржевом рынке.
- Скидка (**К1**), для объектов оценки, отражающая цену сделок и предложений на внебиржевом рынка относительно биржевых котировок по заблокированным иностранным ценным бумагам на 17.04.2024 г. равна **64,57%**.
- Коэффициент вариации по всем средним значениям равен **4,15%**, что свидетельствует о незначительной степени рассеивания данных, т.е. действительно характеризуют эту совокупность, а совокупность считается однородной.
- Количество наблюдений **402**

Таблица 25. Расчет справедливой стоимости ценных бумаг 4-ой группы

№ п/п	Ценная бумага	ISIN	Котировка на 17.04.2024	Валюта котировки	Источник	Дисконт на 17.04.2024	Справедливая стоимость 1 цб на 17.04.2024 г. в валюте котировки	Справедливая стоимость 1 цб на 17.04.2024 г. в рублях
-------	---------------	------	-------------------------	------------------	----------	-----------------------	---	---

№ п/п	Ценная бумага	ISIN	Котировка на 17.04.2024	Валюта котировки	Источник	Дисконт на 17.04.2024	Справедливая стоимость 1 цб на 17.04.2024 г. в валюте котировки	Справедливая стоимость 1 цб на 17.04.2024 г. в рублях
1	Advance Auto Parts-ao	US00751Y1064	74,05	USD	https://www.nyse.com/quote/XNYS:AAP	64,57%	26,24	2 468,51
2	Adyen-ao	NL0012969182	1434,8	EUR	https://ru.investing.com/equities/adyen	64,57%	508,35	50 801,50
3	ABC-ao	CNE100000Q43	3,39	HKD	https://ru.investing.com/equities/agricultural-bank-of-china	64,57%	1,2	14,44
4	AIA Group-ao	HK0000069689	46,8	HKD	https://ru.investing.com/equities/aia-group	64,57%	16,58	199,51
5	Alibaba Group Holding-ao	KYG017191142	68	HKD	https://ru.investing.com/equities/alibaba-group-holding-hk-historical-data	64,57%	24,09	289,87
6	Allianz-ao	DE0008404005	261,4	EUR	https://ru.investing.com/equities/allianz-ag?cid=23109	64,57%	92,61	9 254,90
7	Anhui Conch Cement-ao	CNE1000001W2	17,32	HKD	https://ru.investing.com/equities/anhui-conch-cement	64,57%	6,14	73,88
8	Anta Sports Products-ao	KYG040111059	81,6	HKD	https://ru.investing.com/equities/anta-sports-historical-data	64,57%	28,91	347,87
9	ASML Holding-ao	NL0010273215	852,4	EUR	https://ru.investing.com/equities/asml-holding	64,57%	302,01	30 181,10
10	Baidu-ao	KYG070341048	93,1	HKD	https://ru.investing.com/equities/baidu-historical-data	64,57%	32,99	396,97
11	Bakkt Holdings-ao	US05759B1070	0,4001	USD	https://ru.investing.com/equities/vpc-impact-acquisition	64,57%	0,14	13,17
12	Bank of China-ao	CNE1000001Z5	3,28	HKD	https://ru.investing.com/equities/bank-of-china-ss	64,57%	1,16	13,96
13	Bank of Communications-ao	CNE100000205	5,2	HKD	https://ru.investing.com/equities/bankcomm	64,57%	1,84	22,14
14	Barclays-ao	GB0031348658	1,7994	GBP	https://ru.investing.com/equities/barclays	64,57%	0,6375	74,67
15	BYD Company-H-ao	CNE100000296	203,8	HKD	https://ru.investing.com/equities/byd-co	64,57%	72,21	868,9
16	Cboe Global Markets-ao	US12503M1080	176,96	USD	https://ru.investing.com/equities/cboe-holdings-inc	64,57%	62,7	5 898,45
17	China CITIC Bank-ao	CNE1000001Q4	4,3	HKD	https://ru.investing.com/equities/citic-bank	64,57%	1,52	18,29
18	China Construction Bank-ao	CNE1000002H1	4,78	HKD	https://ru.investing.com/equities/ccb	64,57%	1,69	20,34
19	China Everbright Bank-ao	CNE100001QW3	2,26	HKD	https://ru.investing.com/equities/ceb-bank	64,57%	0,8	9,63

№ п/п	Ценная бумага	ISIN	Котировка на 17.04.2024	Валюта котировки	Источник	Дисконт на 17.04.2024	Справедливая стоимость 1 цб на 17.04.2024 г. в валюте котировки	Справедливая стоимость 1 цб на 17.04.2024 г. в рублях
20	CICC-ao	CNE100002359	8,35	HKD	https://ru.investing.com/equities/china-international-capital-corp-lt	64,57%	2,96	35,62
21	China Life Insurance Company	CNE1000002L3	8,83	HKD	https://ru.investing.com/equities/china-life	64,57%	3,13	37,66
22	China Merchants Bank-ao	CNE1000002M1	31,75	HKD	https://ru.investing.com/equities/china-merchants-bank	64,57%	11,25	135,37
23	China Minsheng Banking-ao	CNE100000HF9	2,75	HKD	https://ru.investing.com/equities/china-minsheng-banking	64,57%	0,97	11,67
24	China Overseas Land Inv ORDSHS	HK0688002218	11,32	HKD	https://ru.investing.com/equities/china-overseas-historical-data	64,57%	4,01	48,25
25	China Pacific Ins-ao	CNE1000009Q7	14,88	HKD	https://ru.investing.com/equities/china-pacific-insurance	64,57%	5,27	63,41
26	Sinopec Corp-ao	CNE1000002Q2	4,52	HKD	https://ru.investing.com/equities/sinopec-corp	64,57%	1,6	19,25
27	China Resources Beer-ao	HK0291001490	32,1	HKD	https://ru.investing.com/equities/china-resources	64,57%	11,37	136,82
28	China Resources Land-ao	KYG2108Y1052	23,15	HKD	https://ru.investing.com/equities/china-resources-land-historical-data	64,57%	8,2	98,67
29	China Shenhua Energy-ao	CNE1000002R0	32,7	HKD	https://ru.investing.com/equities/china-shenhua-ss	64,57%	11,59	139,46
30	China Tower Corp-ao	CNE100003688	0,9	HKD	https://ru.investing.com/equities/china-tower-corporation-ltd	64,57%	0,32	3,85
31	China Vanke Co-H-ao	CNE100001SR9	3,82	HKD	https://ru.investing.com/equities/china-vanke	64,57%	1,35	16,24
32	CITIC-ao	HK0267001375	6,87	HKD	https://ru.investing.com/equities/citic-pacific	64,57%	2,43	29,24
33	Coinbase Global-A-ao	US19260Q1076	213,78	USD	https://www.nasdaq.com/market-activity/stocks/coin	64,57%	75,74	7 125,18
34	SEL SCT CONS DISCR	US81369Y4070	172,33	USD	https://ru.investing.com/etfs/spdr-consumer-discr.-select-sector	64,57%	61,06	5 744,17
35	SEL SCT CONS Staples	US81369Y3080	73,38	USD	https://ru.investing.com/etfs/spdr---consumer-staples	64,57%	26	2 445,93

№ п/п	Ценная бумага	ISIN	Котировка на 17.04.2024	Валюта котировки	Источник	Дисконт на 17.04.2024	Справедливая стоимость 1 цб на 17.04.2024 г. в валюте котировки	Справедливая стоимость 1 цб на 17.04.2024 г. в рублях
36	COSCO Shipping Cl H-ao	CNE1000002J7	8,64	HKD	https://ru.investing.com/equities/china-cosco-holdings	64,57%	3,06	36,82
37	China Securities Co-ao	CNE100002B89	5,52	HKD	https://ru.investing.com/equities/csc-financial-co-ltd	64,57%	1,96	23,58
38	EchoStar Corporation ORD SHS CL A	US2787681061	14,01	USD	https://ru.investing.com/equities/echo-star-corp	64,57%	4,96	466,61
39	Embecta Corp.	US29082K1051	10,24	USD	https://ru.investing.com/equities/embecta	64,57%	3,63	341,49
40	ENTGUS	US29362U1043	129,25	USD	https://ru.investing.com/equities/entegris-inc	64,57%	45,79	4 307,66
41	Egonex-ao	SGXZ53262598	закрыта		https://cbonds.ru/stocks/SGXZ53262598/		0	0
42	SEL SCT FINANCIAL	US81369Y6059	39,69	USD	https://ru.investing.com/etfs/financial-select-sector-spd-fund	64,57%	14,06	1 322,68
43	First Republic Bank-ao	US33616C1009	0,04	USD	https://ru.investing.com/equities/first-republic-bank	64,57%	0,01	0,94
44	Fortune Brands H&S-ao	US34964C1062	74,37	USD	https://www.nyse.com/quote/XNYS:FBIN	64,57%	26,35	2 478,86
45	Ganfeng Lithium-H-ao	CNE1000031W9	23,4	HKD	https://ru.investing.com/equities/ganfeng-lithium	64,57%	8,29	99,75
46	Geely Automobile Hold-ao	KYG3777B1032	8,91	HKD	https://ru.investing.com/equities/geely-auto-historical-data	64,57%	3,16	38,02
47	Great Wall Motor-ao	CNE100000338	11,04	HKD	https://ru.investing.com/equities/greatwall-moto	64,57%	3,91	47,05
48	Haidilao International-ao	KYG4290A1013	16,46	HKD	https://ru.investing.com/equities/haidilao-intl-historical-data	64,57%	5,83	70,15
49	Haier Smart Home-ao	CNE1000048K8	25,5	HKD	https://ru.investing.com/equities/haier-smart-home-co	64,57%	9,03	108,66
50	Hengan Internation-ao	KYG4402L1510	24,7	HKD	https://ru.investing.com/equities/hengan-intl-historical-data	64,57%	8,75	105,29
51	Hong Kong Exch-ao	HK0388045442	215,6	HKD	https://ru.investing.com/equities/hkex-historical-data	64,57%	76,39	919,2
52	HUT 8 CORP-REM ON CA USD	US44812J1043	7,44	USD	https://ru.investing.com/equities/hut-8-mining?cid=1079918	64,57%	2,64	248,36

№ п/п	Ценная бумага	ISIN	Котировка на 17.04.2024	Валюта котировки	Источник	Дисконт на 17.04.2024	Справедливая стоимость 1 цб на 17.04.2024 г. в валюте котировки	Справедливая стоимость 1 цб на 17.04.2024 г. в рублях
53	ICBC-ao	CNE1000003G1	4,02	HKD	https://ru.investing.com/equities/icbc	64,57%	1,42	17,09
54	IFXGR	DE0006231004	31,495	EUR	https://ru.investing.com/equities/infineon-tech	64,57%	11,16	1 115,26
55	ING Group-ao	NL0011821202	14,93	EUR	https://ru.investing.com/equities/ing-groep	64,57%	5,29	528,65
56	iShares Biotechnology ETF	US4642875565	125,89	USD	https://ru.investing.com/etfs/ishares-nasdaq-biotech	64,57%	44,6	4 195,71
57	iShares Core EURO STOXX 50 UCITS ETF (DE)	DE0005933956	49,52	EUR	https://ru.investing.com/etfs/ishares-euro-stoxx-50-(de)-de	64,57%	17,54	1 752,84
58	iShares Global Financials	US4642873339	81,94	USD	https://ru.investing.com/etfs/ishares-s-p-global-financial	64,57%	29,03	2 730,97
59	iShares J.P. Morgan USD Emerging Markets Bond Fund	US4642882819	87,34	USD	https://ru.investing.com/etfs/ishares-jpmorgan-usd-em-mkts-bd	64,57%	30,94	2 910,66
60	iShares J.P.Morgan USD EM Bond UCITS ETF USD (Dist)	IE00B2NPKV68	85,58	USD	https://ru.investing.com/etfs/ishares-jp-usd-emerging-mkts-bond	64,57%	30,32	2 852,33
61	iShares MSCI Emerging Markets ETF	US4642872349	39,71	USD	https://ru.investing.com/etfs/ishares-msci-emg-markets	64,57%	14,07	1 323,62
62	JD Health-ao	KYG5074A1004	23,1	HKD	https://ru.investing.com/equities/jd-health-international-inc	64,57%	8,18	98,43
63	JD.com-ao	KYG8208B1014	98,75	HKD	https://ru.investing.com/equities/jd-com-inc	64,57%	34,99	421,03
64	Kingdee International Software Group Co Ltd ORD SHR	KYG525681477	7,81	HKD	https://ru.investing.com/equities/kingdee-intl-historical-data	64,57%	2,77	33,33
65	KraneShr CSI China Intern	US5007673065	25,45	USD	https://ru.investing.com/etfs/kraneshares-csi-china-internet	64,57%	9,02	848,55
66	Kuaishou Tech-ao	KYG532631028	45,65	HKD	https://ru.investing.com/equities/kuaishou-technology	64,57%	16,17	194,57
67	Li Auto Inc. ORD SHS	KYG5479M1050	114,9	HKD	https://ru.investing.com/equities/li-auto-historical-data	64,57%	40,71	489,86
68	Li Ning Company-ao	KYG5496K1242	17,24	HKD	https://ru.investing.com/equities/li-ning	64,57%	6,11	73,52

№ п/п	Ценная бумага	ISIN	Котировка на 17.04.2024	Валюта котировки	Источник	Дисконт на 17.04.2024	Справедливая стоимость 1 цб на 17.04.2024 г. в валюте котировки	Справедливая стоимость 1 цб на 17.04.2024 г. в рублях
69	Longfor Group Holdings-ao	KYG5635P1090	9,2	HKD	https://ru.investing.com/equities/longfor-ppt	64,57%	3,26	39,23
70	Marathon Digital Hold-ao	US5657881067	14,63	USD	https://ru.investing.com/equities/marathon-pa	64,57%	5,18	487,3
71	MRVLUS	US5738741041	66,4	USD	https://www.nasdaq.com/market-activity/stocks/mrvl	64,57%	23,53	2 213,57
72	MasterBrand	US57638P1049	16,49	USD	https://ru.investing.com/equities/masterbrand	64,57%	5,84	549,39
73	Materials Select Sector SPDR Fund	US81369Y1001	89	USD	https://ru.investing.com/etfs/spdr-materials-select-sector-etf	64,57%	31,53	2 966,16
74	Meituan-ao	KYG596691041	97,55	HKD	https://ru.investing.com/equities/meituan-dianping	64,57%	34,56	415,86
75	NatWest Group plc	GB00BM8PJY71	2,724	GBP	https://ru.investing.com/equities/royal-bank-of-scotland	64,57%	0,9651	113,04
76	NetEase-ao	KYG6427A1022	141,1	HKD	https://ru.investing.com/equities/netease-inc	64,57%	49,99	601,53
77	Newell Brands-ao	US6512291062	6,93	USD	https://www.nasdaq.com/market-activity/stocks/nwl	64,57%	2,46	231,42
78	Northern Data-ao	DE000A0SMU87	20,05	EUR	https://ru.investing.com/equities/northern-bitcoin?cid=1117820	64,57%	7,1	709,53
79	Penn National Gaming-ao	US7075691094	16,26	USD	https://www.nasdaq.com/market-activity/stocks/penn	64,57%	5,76	541,87
80	Pentair-ao	IE00BLS09M33	79,18	USD	https://investfunds.ru/stocks/Pentair/	64,57%	28,05	2 638,78
81	PetroChina Co-ao	CNE1000003W8	7,43	HKD	https://ru.investing.com/equities/petrochina	64,57%	2,63	31,65
82	PHINIA Inc.	US71880K1016	36,44	USD	https://ru.investing.com/equities/phinia	64,57%	12,91	1 214,50
83	Peoples Insurance CoGr-ao	CNE100001MK7	2,52	HKD	https://ru.investing.com/equities/picc-group	64,57%	0,89	10,71
84	Ping An Insurance-ao	CNE1000003X6	30,15	HKD	https://ru.investing.com/equities/ping-an	64,57%	10,68	128,51
85	PSBC-ao	CNE1000029W3	3,97	HKD	https://ru.investing.com/equities/postal-savings-bank-of-china-co-ltd	64,57%	1,41	16,97
86	ProShares S&P 500 Dividend Aristocrats	US74348A4673	96	USD	https://ru.investing.com/etfs/proshares-s-p-500-aristocrats	64,57%	34,01	3 199,46

№ п/п	Ценная бумага	ISIN	Котировка на 17.04.2024	Валюта котировки	Источник	Дисконт на 17.04.2024	Справедливая стоимость 1 цб на 17.04.2024 г. в валюте котировки	Справедливая стоимость 1 цб на 17.04.2024 г. в рублях
	ETF							
87	Riot Platforms, Inc.	US7672921050	7,97	USD	https://ru.investing.com/equities/venaxis	64,57%	2,82	265,29
88	Royal Bank of Canada-ao	CA7800871021	96,78	USD	https://ru.investing.com/equities/royal-bank-of-canada-rbc	64,57%	34,29	3 225,80
89	Sands China Ltd. ORD SHS	KYG7800X1079	19,04	HKD	https://ru.investing.com/equities/sands-china-ltd-historical-data	64,57%	6,75	81,22
90	Shenzhou International-ao	KYG8087W1015	69,8	HKD	https://ru.investing.com/equities/shenzhou-intl	64,57%	24,73	297,58
91	Signature Bank-ao	US82669G1040	3,3	USD	https://ru.investing.com/equities/signature-bank	64,57%	1,17	110,07
92	Silergate Capital-ao	US82837P4081	0,41	USD	https://ru.investing.com/equities/silergate-capital-corp	64,57%	0,15	14,11
93	Smooore International-ao	KYG8245V1023	6,84	HKD	https://ru.investing.com/equities/smoore-international-holdings-ltd	64,57%	2,42	29,12
94	SPDR Bloomberg 1-3 Month T-Bill ETF	US78468R6633	91,62	USD	https://ru.investing.com/etfs/spdr-lehman-1-3-month-t-bill-historical-data	64,57%	32,46	3 053,65
95	SPDR Gold Trust	US78463V1070	219,59	USD	https://ru.investing.com/etfs/spdr-gold-trust	64,57%	77,8	7 318,97
96	SPDR S&P 500 ETF Trust	US78462F1030	500,55	USD	https://ru.investing.com/etfs/spdr-s-p-500	64,57%	177,34	16 683,12
97	Sunny Optical Techno-ao	KYG8586D1097	37,45	HKD	https://ru.investing.com/equities/sunny-optical-hk	64,57%	13,27	159,68
98	SVB Financial-ao	US78486Q1013	0,05	USD	https://ru.investing.com/equities/svb-financial-gro	64,57%	0,02	1,88
99	SEL SCT Technology	US81369Y8030	198,85	USD	https://ru.investing.com/etfs/spdr-select-sector---technology	64,57%	70,45	6 627,53
100	Tencent Holdings-ao	KYG875721634	300,8	HKD	https://ru.investing.com/equities/tencent-holdings-hk	64,57%	106,57	1 282,36
101	CommServSelcSectSPDR	US81369Y8527	79,96	USD	https://ru.investing.com/etfs/communication-services-select-spdr	64,57%	28,33	2 665,12
102	The Energy Select Sector SPDR Fund	US81369Y5069	94,13	USD	https://ru.investing.com/etfs/spdr-energy-select-sector-fund	64,57%	33,35	3 137,37
103	The Health Care Select	US81369Y2090	138,44	USD	https://ru.investing.com/etfs/spdr---health-	64,57%	49,05	4 614,34

№ п/п	Ценная бумага	ISIN	Котировка на 17.04.2024	Валюта котировки	Источник	Дисконт на 17.04.2024	Справедливая стоимость 1 цб на 17.04.2024 г. в валюте котировки	Справедливая стоимость 1 цб на 17.04.2024 г. в рублях
	Sector SPDR Fund				care			
104	TSINGTAO BREWERY CO LTD-H	CNE1000004K1	51,45	HKD	https://ru.investing.com/equities/tsingtao-brewery-historical-data	64,57%	18,23	219,36
105	Utilities Select Sector SPDR Fund	US81369Y8865	64,08	USD	https://ru.investing.com/etfs/spdr-select-sector---utilities	64,57%	22,7	2 135,48
106	Vanguard Intermediate-Term Corporate Bond ETF	US92206C8709	78,34	USD	https://ru.investing.com/etfs/vanguard-interm.-term-corp-bond	64,57%	27,76	2 611,50
107	Volkswagen	DE0007664039	121,05	EUR	https://ru.investing.com/equities/volkswagen-vz?cid=10520	64,57%	42,89	4 286,17
108	Voyager Digital-ao	CA92919V4055	закрыта		https://ru.investing.com/equities/uc-resources-ltd	закрыта	0	0
109	WK Kellogg Co	US92942W1071	21,46	USD	https://ru.investing.com/equities/wk-kellogg	64,57%	7,6	714,96
110	WuXi AppTec Co-ao	CNE100003F19	34,4	HKD	https://ru.investing.com/equities/wuxi-apptec-co	64,57%	12,19	146,68
111	WuXi Biologics Cayman-ao	KYG970081173	13,32	HKD	https://ru.investing.com/equities/wuxi-biologics	64,57%	4,72	56,8
112	Xiaomi Corp-ao, Class B	KYG9830T1067	16,28	HKD	https://ru.investing.com/equities/xiaomi	64,57%	5,77	69,43
113	Zijin Mining Group-ao	CNE100000502	17,36	HKD	https://ru.investing.com/equities/zijin-mining-group	64,57%	6,15	74
114	ZimVie Inc.	US98888T1079	15,33	USD	https://ru.investing.com/equities/zimvie	64,57%	5,43	510,82
115	ZSUS	US98980G1022	172,96	USD	https://www.nasdaq.com/market-activity/stocks/zs	64,57%	61,28	5 764,87
116	Industrial Select Sector SPDR Fund	US81369Y7040	121,11	USD	https://ru.investing.com/etfs/industrial-sector-spdr-trust	64,57%	42,91	4 036,72
117	The Real Estate Select Sector SPDR Fund	US81369Y8600	35,73	USD	https://ru.investing.com/etfs/real-estate-select-sector-spdr	64,57%	12,66	1 190,98

Источник: <https://trading.finam.ru>, <https://www.nyse.com>, <https://www.nasdaq.com>, <https://ru.investing.com>. Расчеты Оценщика

Таблица 26. Не заблокированные ценные бумаги

№ п/п	Ценная бумага	ISIN	Котировка на 17.04.2024	Валюта котировки	Источник	Дисконт на 17.04.2024	Справедливая стоимость 1 цб на 17.04.2024 г. в дол.США	Справедливая стоимость 1 цб на 17.04.2024 г. в рублях
1	3M Co-ao	US88579Y1010	90,96	USD	https://www.nyse.com/quote/XNYS:MMM	0,00%	90,96	8 556,99
2	Federal RealtyInvTrust-ao	US3137451015	97,06	USD	https://ru.investing.com/equities/federal-realty-investment-trust	0,00%	97,06	9 130,84
3	BIGG Digital Assets-ao	CA0898041086	0,165	CAD	https://ru.investing.com/equities/acana-capital-corp?cid=1073708	0,00%	0,165	15,52
4	Bitfarms LTD/Canada	CA09173B1076	1,785	USD	https://ru.investing.com/equities/bitfarms-ltd?cid=1173542	0,00%	1,785	167,92
5	Galaxy Digital Holdings	KYG370921069	11,61	CAD	https://ru.investing.com/equities/galaxy-digital-historical-data	0,00%	11,61	1 092,20
6	HIVE Digital Technologies Ltd	CA4339211035	2,6	USD	https://ru.investing.com/equities/hive-blockchain?cid=1057195	0,00%	2,6	244,59
7	MOGO Inc	CA60800C2085	1,84	USD	https://ru.investing.com/equities/mogo-finance-technology?cid=1073633	0,00%	1,84	173,10
8	Agro Blockchain PLC	US0401261047	1,48	USD	https://ru.investing.com/equities/argo-blockchain-adr	0,00%	1,48	139,23

Таблица 27. Группа 6 объектов оценки «Облигации»

№ п/п	Эмитент	Ценная бумага	Вид ЦБ	ISIN	Дата погашения	Краткая характеристика	Страна	Номинал	Валюта	Место хранения	Статус
1	Alibaba Group Holding Limited	Alibaba Group-2031-евро	облигация	US01609WAX02	09.02.2031	Интернет-коммерция	Китай	1000	USD	НКО АО НРД	Заблокирована
2	Baidu, Inc.	Baidu-2-2028-евро	облигация	US056752AL23	29.03.2028	ИТ сервисы и программное обеспечение	Китай	1000	USD		
3	Federative Republic of Brazil, Ministry of Finance	Бразилия-2027	облигация	US105756AE07	15.05.2027	Ministry of Finance	Бразилия	1000	USD		

№ п/п	Эмитент	Ценная бумага	Вид ЦБ	ISIN	Дата погашения	Краткая характеристика	Страна	Номинал	Валюта	Место хранения	Статус
4	Republic of Colombia, Ministry of Finance and Public Credit	Колумбия-2029	облигация	US195325DP79	15.03.2029	Государственный	Колумбия	1000	USD		
5	Republic of Colombia, Ministry of Finance and Public Credit	Колумбия-2031-евро	облигация	US195325DS19	15.04.2031	Государственный	Колумбия	1000	USD		
6	Ecopetrol S.A.	Ecopetrol-2026-евро	облигация	US279158AL39	26.06.2026	Нефтегазовая отрасль	Колумбия	1000	USD		
7	Ecopetrol S.A.	Ecopetrol-2030-евро	облигация	US279158AN94	29.04.2030	Нефтегазовая отрасль	Колумбия	1000	USD		
8	Embraer Netherlands Finance B.V.	Embraer-2027-евро	облигация	US29082HAB87	01.02.2027	Производство летательных аппаратов и вооружения	Бразилия	1000	USD		
9	JD.com, Inc.	JD.com-2026-евро	облигация	US47215PAC05	29.04.2026	Интернет-торговля и электронная коммерция	Китай	1000	USD		
10	Methanex Corporation	Methanex-2029-евро	облигация	US59151KAL26	15.12.2029	Химическая и нефтехимическая промышленность	Канада	1000	USD		
11	Petroleos Mexicanos	Pemex-2035-евро	облигация	US706451BG56	15.06.2035	Нефтегазовая отрасль	Мексика	1000	USD		
12	Republic of South Africa, National Treasury	ЮАР-2028	облигация	US836205AU87	12.10.2028	Государственный	ЮАР	1000	USD		
13	Tencent Holdings LTD	Tencent Holdings-2030-ев	облигация	US88032XAU81	03.06.2030	Связь и телекоммуникация	Китай	1000	USD		
14	The Republic of Turkey	Турция-2027	облигация	US900123CL22	25.03.2027	Государственный	Турция	1000	USD		
15	Government of the United States of America	США-251115-об	облигация	US912828M565	15.11.2025	Правительство Соединенных Штатов Америки	США	100	USD		
16	Weibo Corporation	Weibo-2024-евро	облигация	US948596AD39	05.07.2024	ИТ сервисы и программное обеспечение	Китай	1000	USD		

№ п/п	Эмитент	Ценная бумага	Вид ЦБ	ISIN	Дата погашения	Краткая характеристика	Страна	Номинал	Валюта	Место хранения	Статус
17	Cosan Limited	Cosan-2029-евро	облигация	USG25343AB36	20.09.2029	Холдинг. Энергетический	Бразилия	1000	USD		
18	CSN Islands XI Corp.	CSN Inova- USG2583XAB76	облигация	USG2583XAB76	28.01.2028	Черная металлургия	Бразилия	1000	USD		
19	Meituan	Meituan-2025- евро	облигация	USG59669AB07	28.10.2025	ИТ сервисы и программное обеспечение	Китай	1000	USD		
20	Meituan	Meituan- USG59669AC89	облигация	USG59669AC89	28.10.2030	ИТ сервисы и программное обеспечение	Китай	1000	USD		
21	State Grid Overseas Investment (2016) Limited	State Grid COC- 2027-евро	облигация	USG8450LAJ38	04.05.2027	Электроэнергетика	Китай	1000	USD		
22	Adecoagro S.A.	Adecoagro-2027- евро	облигация	USL00849AA47	21.09.2027	АПК и сельское хозяйство	Аргентина	1000	USD		
23	Minerva Luxembourg S.A.	Minerva Luxe- USL6401PAJ23	облигация	USL6401PAJ23	18.03.2031	Производство продуктов и напитков	Люксембург	1000	USD		
24	Nexa Resources S.A.	Nexa Resources- 2028	облигация	USL67359AA48	18.01.2028	Цветная металлургия	Бразилия	1000	USD		
25	Tupy Overseas S.A.	Tupy Oversea- USL9326VAB29	облигация	USL9326VAB29	16.02.2031	Производство автотранспорта	Бразилия	1000	USD		
26	Ultrapar International S.A.	Ultrapar-2029- евро	облигация	USL9412AAB37	06.06.2029	Специализированная розничная торговля	Бразилия	1000	USD		
27	Unigel Luxembourg S.A.	Unigel-2026-евро	облигация	USL9467UAB37	01.10.2026	Удобрения	Бразилия	1000	USD		
28	Usiminas International S.a.r.l.	Usiminas Int- USL95806AA06	облигация	USL95806AA06	18.07.2026	Черная металлургия	Бразилия	1000	USD		
29	Bharti Airtel International (Netherlands) B.V.	Bharti Airte- 2024-евро	облигация	USN1384FAB15	20.05.2024	Телекоммуникации	Индия	1000	USD		
30	Braskem Netherlands Finance B.V.	Braskem-2028- евро	облигация	USN15516AB83	10.01.2028	Нефтехимическая промышленность	Бразилия	1000	USD		
31	Prosus N.V	Naspers-2030- евро	облигация	USN7163RAA16	21.01.2030	Холдинг	ЮАР	1000	USD		
32	CEMEX S.A.B. de C.V.	CEMEX-2031- евро	облигация	USP2253TJR16	11.07.2031	Производство строительных	Мексика	1000	USD		

№ п/п	Эмитент	Ценная бумага	Вид ЦБ	ISIN	Дата погашения	Краткая характеристика	Страна	Номинал	Валюта	Место хранения	Статус
						материалов					
33	CYDSA, S.A.B. de C.V.	CYDSA-2027-евро	облигация	USP3R26HAA81	04.10.2027	Химическая и нефтехимическая промышленность	Мексика	1000	USD		
34	Grupo KUO, S.A.B. de C.V.	Grupo KUO-2027-евро	облигация	USP4954BAF33	07.07.2027	Химическая и нефтехимическая промышленность	Мексика	1000	USD		
35	Empresas Publicas de Medellin E.S.P.	Empresas Public-2029-евро	облигация	USP9379RBA43	18.07.2029	Коммунальные услуги. Снабжение водой, теплом, газом	Колумбия	1000	USD		
36	Stillwater Mining Company	Облигации Stillwater Mining Company	облигация	USU85969AE07	16.11.2026	Добыча драгоценных металлов	ЮАР	1000	USD		
37	Vistra Operations Company LLC	Vistra-2027-евро	облигация	USU9226VAE75	31.07.2027	Электроэнергетика	США	1000	USD		
38	Network i2i Limited	Network i2i - USV6703DAA29	облигация	USV6703DAA29	15.10.2049	Связь и телекоммуникация	Индия	1000	USD		
39	Adani Ports and Special Economic Zone Limited	Adani-2029-евро	облигация	USY00130RP42	03.07.2029	Транспортная деятельность	Индия	1000	USD		
40	Lenovo Group Limited	Lenovo Group Limited	облигация	USY5257YAJ65	02.11.2030	Компьютеры, периферия и комплектующие	Гонконг	1000	USD		
41	PT Adaro Indonesia	Adaro Energy-2024-евро	облигация	USY70902AB04	31.10.2024	Добыча угля	Индонезия	1000	USD		
42	Xiaomi Best Time International Limited	Xiaomi Best Time International Limited	облигация	USY77108AA93	29.04.2030	Компьютеры, периферия и комплектующие	Китай	1000	USD		
43	Turk Telekomunikasyon A.S.	Turk Telekom-2024-евро	облигация	XS1028951264	19.06.2024	Связь и телекоммуникация	Турция	1000	USD		
44	Turkcell Iletisim Hizmetleri A.S.	Turkcell Iletisim-2025-ев	облигация	XS1298711729	15.10.2025	Связь и телекоммуникация	Турция	1000	USD		
45	Longfor Group Holdings Limited	Longfor Holdings LTD. 16/01/2028	облигация	XS1743535491	16.01.2028	Строительство зданий	Китай	1000	USD		
46	Country Garden Holdings Company	Country Gard-2025-евро	облигация	XS1750118462	17.01.2025	Строительство зданий	Китай	1000	USD		

№ п/п	Эмитент	Ценная бумага	Вид ЦБ	ISIN	Дата погашения	Краткая характеристика	Страна	Номинал	Валюта	Место хранения	Статус
	Limited										
47	Puma International Financing S.A.	Puma Energy-2026-евро	облигация	XS1751117604	24.01.2026	Специализированная розничная торговля	Сингапур	1000	USD		
48	Oztel Holdings SPC Limited	OmanTel-2028-евро	облигация	XS1805476659	24.04.2028	Связь и телекоммуникация	Оман	1000	USD		
49	The Government of the Republic of Uzbekistan	Узбекистан-2029	облигация	XS1953915136	20.02.2029	Государственный	Узбекистан	1000	USD		
50	Turk Telekomunikasyon A.S.	Turk Telekom-2025-евро	облигация	XS1955059420	28.02.2025	Строительство зданий	Китай	1000	USD		
51	CNAC (HK) Finbridge Company Limited	CNCC-2-2024-евро	облигация	XS2011969651	19.06.2024	Химическая и нефтехимическая промышленность	Китай	1000	USD		
52	Shanghai Electric Group Global Investment Limited	Shanghai Electric-2024-ев	облигация	XS2080763456	21.11.2024	Машиностроение и приборостроение	Китай	1000	USD		
53	AAC Technologies Holdings Inc.	AAC Technologie-2024-евро	облигация	XS2080819779	27.11.2024	Прочее машиностроение и приборостроение	Гонконг	1000	USD		
54	UPL Corporation Limited	UPL Corporation Limited, 27/11/2050	облигация	XS2125139464	27.11.2050	Удобрения	Индия	1000	USD		
55	UPL Corporation Limited	UPL Corporation-2030-евро	облигация	XS2189565992	16.06.2030	Удобрения	Индия	1000	USD		
56	Periama Holdings, LLC	Periama Holdings-2026-ев	облигация	XS2224065289	19.04.2026	Добыча угля	США	1000	USD		
57	Joint stock commercial mortgage bank Ipoteka bank	Ипотека-банк-2025-евро	облигация	XS2260457754	19.11.2025	Банки	Узбекистан	1000	USD		
58	Haidilao International Holding Ltd.	Haidilao Int-XS2281463237	облигация	XS2281463237	14.01.2026	Инвестиционная холдинговая компания, занимается эксплуатацией ресторанов и доставкой товаров	Китай	1000	USD		

№ п/п	Эмитент	Ценная бумага	Вид ЦБ	ISIN	Дата погашения	Краткая характеристика	Страна	Номинал	Валюта	Место хранения	Статус
59	PT Pakuwon Jati Tbk.	Pakuwon Jati-2028-евро	облигация	XS2327392234	29.04.2028	Строительство зданий	Индонезия	1000	USD		
60	UzAuto Motors JSC	UzAuto Motors-2026-евро	облигация	XS2330272944	04.05.2026	Производство автотранспорта	Узбекистан	1000	USD		
61	West China Cement Limited	West China-2026-евро	облигация	XS2346524783	08.07.2026	Производство строительных материалов	Китай	1000	USD		
62	China Modern Dairy Holdings Ltd.	China ModDairy-2026-евро	облигация	XS2355517728	14.07.2026	Производство продуктов и напитков	Китай	1000	USD		

Таблица 28. Расчет справедливой стоимости ценных бумаг 6-ой группы «Облигации»

№ п/п	Эмитент	ЦБ	ISIN	Валюта номинала	Дата погашения	Номинал	Котировка на дату оценки, % от номинала	Дисконт на дату оценки	Справедливая стоимость ценной бумаги, % от номинала	Справедливая стоимость ценной бумаги, в валюте номинала	Справедливая стоимость ценной бумаги, в руб.
1	Alibaba Group Holding Limited	Alibaba Group-2031-евро	US01609WAX02	USD	09.02.2031	1 000	81,324%	73,23%	21,77%	217,70	20 479,95
2	Baidu, Inc.	Baidu-2-2028-евро	US056752AL23	USD	29.03.2028	1 000	96,674%	83,85%	15,61%	156,10	14 684,98
3	Federative Republic of Brazil, Ministry of Finance	Бразилия-2027	US105756AE07	USD	15.05.2027	1 000	112,481%	87,08%	14,53%	145,30	13 668,98
4	Republic of Colombia, Ministry of Finance and Public Credit	Колумбия-2029	US195325DP79	USD	15.03.2029	1 000	90,150%	80,28%	17,78%	177,80	16 726,39
5	Republic of Colombia, Ministry of Finance and Public Credit	Колумбия-2031-евро	US195325DS19	USD	15.04.2031	1 000	77,665%	72,55%	21,32%	213,20	20 056,62

№ п/п	Эмитент	ЦБ	ISIN	Валюта номинала	Дата погашения	Номинал	Котировка на дату оценки, % от номинала	Дисконт на дату оценки	Справедливая стоимость ценной бумаги, % от номинала	Справедливая стоимость ценной бумаги, в валюте номинала	Справедливая стоимость ценной бумаги, в руб.
6	Ecopetrol S.A.	Ecopetrol-2026-евро	US279158AL39	USD	26.06.2026	1 000	97,781%	90,37%	9,42%	94,20	8 861,79
7	Ecopetrol S.A.	Ecopetrol-2030-евро	US279158AN94	USD	29.04.2030	1 000	95,778%	76,12%	22,87%	228,70	21 514,77
8	Embraer Netherlands Finance B.V.	Embraer-2027-евро	US29082HAB87	USD	01.02.2027	1 000	99,119%	88,15%	11,75%	117,50	11 053,72
9	JD.com, Inc.	JD.com-2026-евро	US47215PAC05	USD	29.04.2026	1 000	96,785%	90,96%	8,75%	87,50	8 231,49
10	Methanex Corporation	Methanex-2029-евро	US59151KAL26	USD	15.12.2029	1 000	94,556%	77,50%	21,28%	212,80	20 018,99
11	Petroleos Mexicanos	Ремех-2035-евро	US706451BG56	USD	15.06.2035	1 000	71,736%	64,57%	25,42%	254,20	23 913,66
12	Republic of South Africa, National Treasury	ЮАР-2028	US836205AU87	USD	12.10.2028	1 000	89,023%	81,86%	16,15%	161,50	15 192,98
13	Tencent Holdings LTD	Tencent Holdings-2030-ев	US88032XAU81	USD	03.06.2030	1 000	84,246%	75,77%	20,41%	204,10	19 200,54
14	The Republic of Turkey	Турция-2027	US900123CL22	USD	25.03.2027	1 000	98,374%	87,60%	12,20%	122,00	11 477,05
15	Government of the United States of America	США-251115-об	US912828M565	USD	15.11.2025	100	95,820%	92,65%	7,04%	7,04	662,28
16	Weibo Corporation	Weibo-2024-евро	US948596AD39	USD	05.07.2024	1 000	99,451%	97,70%	2,29%	22,90	2 154,30
17	Cosan Limited	Cosan-2029-евро	USG25343AB36	USD	20.09.2029	1 000	94,205%	78,37%	20,38%	203,80	19 172,32
18	CSN Islands XI Corp.	CSN Inova-USG2583XAB76	USG2583XAB76	USD	28.01.2028	1 000	95,170%	84,47%	14,78%	147,80	13 904,17
19	Meituan	Meituan-2025-евро	USG59669AB07	USD	28.10.2025	1 000	94,746%	92,82%	6,80%	68,00	6 397,05
20	Meituan	Meituan-USG59669AC89	USG59669AC89	USD	28.10.2030	1 000	84,977%	74,27%	21,86%	218,60	20 564,62
21	State Grid Overseas Investment (2016) Limited	State Grid COC-2027-евро	USG8450LAJ38	USD	04.05.2027	1 000	95,505%	87,19%	12,23%	122,30	11 505,27
22	Adecoagro S.A.	Adecoagro-2027-евро	USL00849AA47	USD	21.09.2027	1 000	97,076%	85,78%	13,80%	138,00	12 982,24

№ п/п	Эмитент	ЦБ	ISIN	Валюта номинала	Дата погашения	Номинал	Котировка на дату оценки, % от номинала	Дисконт на дату оценки	Справедливая стоимость ценной бумаги, % от номинала	Справедливая стоимость ценной бумаги, в валюте номинала	Справедливая стоимость ценной бумаги, в руб.
23	Minerva Luxembourg S.A.	Minerva Luxe-USL6401PAJ23	USL6401PAJ23	USD	18.03.2031	1 000	81,674%	72,83%	22,19%	221,90	20 875,06
24	Nexa Resources S.A.	Nexa Resources-2028	USL67359AA48	USD	18.01.2028	1 000	100,590%	84,58%	15,51%	155,10	14 590,91
25	Tupy Overseas S.A.	Tupy Oversea-USL9326VAB29	USL9326VAB29	USD	16.02.2031	1 000	85,729%	73,16%	23,01%	230,10	21 646,47
26	Ultrapar International S.A.	Ultrapar-2029-евро	USL9412AAB37	USD	06.06.2029	1 000	96,327%	79,45%	19,80%	198,00	18 626,69
27	Unigel Luxembourg S.A.	Unigel-2026-евро	USL9467UAB37	USD	01.10.2026	1 000	31,978%	89,39%	3,39%	33,90	3 189,12
28	Usiminas International S.a.r.l.	Usiminas Int-USL95806AA06	USL95806AA06	USD	18.07.2026	1 000	98,048%	90,14%	9,67%	96,70	9 096,98
29	Bharti Airtel International (Netherlands) B.V.	Bharti Airte-2024-евро	USN1384FAB15	USD	20.05.2024	1 000	99,913%	98,16%	1,84%	18,40	1 730,97
30	Braskem Netherlands Finance B.V.	Braskem-2028-евро	USN15516AB83	USD	10.01.2028	1 000	87,576%	84,66%	13,43%	134,30	12 634,17
31	Prosus N.V	Naspers-2030-евро	USN7163RAA16	USD	21.01.2030	1 000	87,178%	77,13%	19,94%	199,40	18 758,40
32	CEMEX S.A.B. de C.V.	CEMEX-2031-евро	USP2253TJR16	USD	11.07.2031	1 000	87,385%	71,66%	24,76%	247,60	23 292,77
33	CYDSA, S.A.B. de C.V.	CYDSA-2027-евро	USP3R26HAA81	USD	04.10.2027	1 000	97,032%	85,65%	13,92%	139,20	13 095,13
34	Grupo KUO, S.A.B. de C.V.	Grupo KUO-2027-евро	USP4954BAF33	USD	07.07.2027	1 000	94,629%	86,55%	12,73%	127,30	11 975,65
35	Empresas Publicas de Medellin E.S.P.	Empresas Public-2029-евро	USP9379RBA43	USD	18.07.2029	1 000	85,803%	79,01%	18,01%	180,10	16 942,76
36	Stillwater Mining Company	Облигации Stillwater Mining Company	USU85969AE07	USD	16.11.2026	1 000	89,303%	88,93%	9,89%	98,90	9 303,94
37	Vistra Operations Company LLC	Vistra-2027-евро	USU9226VAE75	USD	31.07.2027	1 000	95,202%	86,30%	13,04%	130,40	12 267,28
38	Network i2i Limited	Network i2i - USV6703DAA29	USV6703DAA29	USD	15.10.2049	1 000	99,109%	64,57%	35,11%	351,10	33 029,45

№ п/п	Эмитент	ЦБ	ISIN	Валюта номинала	Дата погашения	Номинал	Котировка на дату оценки, % от номинала	Дисконт на дату оценки	Справедливая стоимость ценной бумаги, % от номинала	Справедливая стоимость ценной бумаги, в валюте номинала	Справедливая стоимость ценной бумаги, в руб.
39	Adani Ports and Special Economic Zone Limited	Adani-2029-евро	USY00130RP42	USD	03.07.2029	1 000	87,560%	79,17%	18,24%	182,40	17 159,13
40	Lenovo Group Limited	Lenovo Group Limited	USY5257YAJ65	USD	02.11.2030	1 000	86,773%	74,23%	22,36%	223,60	21 034,99
41	PT Adaro Indonesia	Adaro Energy-2024-евро	USY70902AB04	USD	31.10.2024	1 000	98,760%	96,50%	3,46%	34,60	3 254,97
42	Xiaomi Best Time International Limited	Xiaomi Best Time International Limited	USY77108AA93	USD	29.04.2030	1 000	87,586%	76,12%	20,92%	209,20	19 680,32
43	Turk Telekomunikasyon A.S.	Turk Telekom-2024-евро	XS1028951264	USD	19.06.2024	1 000	99,768%	97,86%	2,14%	21,40	2 013,19
44	Turkcell Iletisim Hizmetleri A.S.	Turkcell Iletisim-2025-ев	XS1298711729	USD	15.10.2025	1 000	99,093%	92,96%	6,98%	69,80	6 566,38
45	Longfor Group Holdings Limited	Longfor Holdings LTD. 16/01/2028	XS1743535491	USD	16.01.2028	1 000	59,621%	84,60%	9,18%	91,80	8 636,01
46	Country Garden Holdings Company Limited	Country Gard-2025-евро	XS1750118462	USD	17.01.2025	1 000	6,212%	95,72%	0,27%	2,70	254,00
47	Puma International Financing S.A.	Puma Energy-2026-евро	XS1751117604	USD	24.01.2026	1 000	98,854%	91,94%	7,97%	79,70	7 497,71
48	Oztel Holdings SPC Limited	OmanTel-2028-евро	XS1805476659	USD	24.04.2028	1 000	101,564%	83,59%	16,67%	166,70	15 682,17
49	The Government of the Republic of Uzbekistan	Узбекистан-2029	XS1953915136	USD	20.02.2029	1 000	91,997%	80,54%	17,90%	179,00	16 839,28
50	Turk Telekomunikasyon A.S.	Turk Telekom-2025-евро	XS1955059420	USD	28.02.2025	1 000	100,126%	95,29%	4,72%	47,20	4 440,30
51	CNAC (HK) Finbridge Company Limited	CNCC-2-2024-евро	XS2011969651	USD	19.06.2024	1 000	99,633%	97,86%	2,13%	21,30	2 003,78

№ п/п	Эмитент	ЦБ	ISIN	Валюта номинала	Дата погашения	Номинал	Котировка на дату оценки, % от номинала	Дисконт на дату оценки	Справедливая стоимость ценной бумаги, % от номинала	Справедливая стоимость ценной бумаги, в валюте номинала	Справедливая стоимость ценной бумаги, в руб.
52	Shanghai Electric Group Global Investment Limited	Shanghai Electric-2024-ев	XS2080763456	USD	21.11.2024	1 000	97,796%	96,29%	3,63%	36,30	3 414,89
53	AAC Technologies Holdings Inc.	AAC Technologie-2024-евро	XS2080819779	USD	27.11.2024	1 000	98,150%	96,23%	3,70%	37,00	3 480,75
54	UPL Corporation Limited	UPL Corporation Limited, 27/11/2050	XS2125139464	USD	27.11.2050	1 000	69,678%	64,57%	24,69%	246,90	23 226,92
55	UPL Corporation Limited	UPL Corporation-2030-евро	XS2189565992	USD	16.06.2030	1 000	81,089%	75,63%	19,76%	197,60	18 589,06
56	Periama Holdings, LLC	Periama Holdings-2026-ев	XS2224065289	USD	19.04.2026	1 000	98,574%	91,06%	8,81%	88,10	8 287,94
57	Joint stock commercial mortgage bank Ipoteka bank	Ипотека-банк-2025-евро	XS2260457754	USD	19.11.2025	1 000	96,334%	92,61%	7,12%	71,20	6 698,08
58	Haidilao International Holding Ltd.	Haidilao Int-XS2281463237	XS2281463237	USD	14.01.2026	1 000	93,687%	92,04%	7,46%	74,60	7 017,94
59	PT Pakuwon Jati Tbk.	Pakuwon Jati-2028-евро	XS2327392234	USD	29.04.2028	1 000	93,052%	83,54%	15,32%	153,20	14 412,17
60	UzAuto Motors JSC	UzAuto Motors-2026-евро	XS2330272944	USD	04.05.2026	1 000	93,225%	90,90%	8,48%	84,80	7 977,49
61	West China Cement Limited	West China-2026-евро	XS2346524783	USD	08.07.2026	1 000	82,425%	90,25%	8,04%	80,40	7 563,57
62	China Modern Dairy Holdings Ltd.	China ModDairy-2026-евро	XS2355517728	USD	14.07.2026	1 000	90,530%	90,18%	8,89%	88,90	8 363,20

Источник: <https://trading.fnam.ru>, <https://www.nyse.com>, <https://www.nasdaq.com>, <https://www.bloomberg.com>, <https://ru.investing.com>. Расчеты Оценщика

Курсы валют к рублю:

GBP	117,1318
-----	----------

USD	94,0742
EUR	99,9341
HKD	12,033
CAD	68,348

Источник: https://www.cbr.ru/currency_base/daily/?UniDbQuery.Posted=True&UniDbQuery.To=17.04.2024

ОБВИККС

8. ОПИСАНИЕ ПРОЦЕДУРЫ СОГЛАСОВАНИЯ РЕЗУЛЬТАТОВ ОЦЕНКИ И ВЫВОДЫ, ПОЛУЧЕННЫЕ НА ОСНОВАНИИ ПРОВЕДЕННЫХ РАСЧЕТОВ ПО РАЗЛИЧНЫМ ПОДХОДАМ

Согласование результата оценки – получение итоговой оценки Общества на основании результатов, полученных с помощью различных методов оценки.

Задача согласования заключается в сведении различных результатов в единую интегрированную оценку стоимости объекта. При согласовании результатов оценки стоимости с учётом вклада каждого из них, вероятность получения более точного и объективного значения стоимости объекта значительно возрастает.

Для определения справедливой стоимости объекта оценки применялся один подход-сравнительный, вес присвоен -1,00, согласования не требуется.

Ограничения и пределы применения полученного результата: результат оценки может быть использован заказчиком только для расчета стоимости чистых активов паевого инвестиционного фонда в течение шести месяцев с даты оценки.

Таблица 29. Согласование результатов оцениваемого объекта

Показатель	Сравнительный	Доходный	Затратный
Справедливая стоимость прав собственности на объект оценки, в рамках подходов, руб.	Таблица ниже	Не применялся	Не применялся
Вес подхода	1,00	-	-
Итоговое значение справедливой стоимости прав собственности на объект оценки, руб.	Таблицы ниже		

Акции:

№ п/п	Наименование	ISIN	Валюта котировки	Справедливая стоимость 1 цб на 17.04.2024 г. в валюте котировки	Справедливая стоимость 1 цб на 17.04.2024 г. в рублях
1	Schlumberger-ao	AN8068571086	USD	19,24	1 809,99
2	Everest Re Group-ao	BMG3223R1088	USD	135,27	12 725,42
3	Invesco-ao	BMG491BT1088	USD	5,77	542,81
4	Norwegian Cruise Line-ao	BMG667211046	USD	6,82	641,59
5	BIGG Digital Assets-ao	CA0898041086	CAD	0,165	15,52
6	Bitfarms LTD/Canada	CA09173B1076	USD	1,785	167,92
7	HIVE Digital Technologies Ltd	CA4339211035	USD	2,6	244,59
8	MOGO Inc	CA60800C2085	USD	1,84	173,1
9	Royal Bank of Canada-ao	CA7800871021	USD	34,29	3 225,80
10	Voyager Digital-ao	CA92919V4055		Делистинг	
11	Chubb-ao	CH0044328745	USD	92,2	8 673,64
12	TE Connectivity-ao	CH0102993182	USD	53,56	5 038,61
13	Garmin-ao	CH0114405324	USD	53,4	5 023,56
14	China CITIC Bank-ao	CNE1000001Q4	HKD	1,52	18,29
15	Anhui Conch Cement-ao	CNE1000001W2	HKD	6,14	73,88
16	Bank of China-ao	CNE1000001Z5	HKD	1,16	13,96
17	Bank of Communications-ao	CNE100000205	HKD	1,84	22,14
18	BYD Company-H-ao	CNE100000296	HKD	72,21	868,9
19	ChinaConstructionBank-ao	CNE1000002H1	HKD	1,69	20,34
20	COSCO Shipping Cl H-ao	CNE1000002J7	HKD	3,06	36,82

№ п/п	Наименование	ISIN	Валюта котировки	Справедливая стоимость 1 цб на 17.04.2024 г. в валюте котировки	Справедливая стоимость 1 цб на 17.04.2024 г. в рублях
21	China Life Insurance Company	CNE1000002L3	HKD	3,13	37,66
22	China Merchants Bank-ao	CNE1000002M1	HKD	11,25	135,37
23	Sinopec Corp-ao	CNE1000002Q2	HKD	1,6	19,25
24	China Shenhua Energy-ao	CNE1000002R0	HKD	11,59	139,46
25	Great Wall Motor-ao	CNE100000338	HKD	3,91	47,05
26	ICBC-ao	CNE1000003G1	HKD	1,42	17,09
27	PetroChina Co-ao	CNE1000003W8	HKD	2,63	31,65
28	Ping An Insurance-ao	CNE1000003X6	HKD	10,68	128,51
29	TSINGTAO BREWERY CO LTD-H	CNE1000004K1	HKD	18,23	219,36
30	Zijin Mining Group-ao	CNE100000502	HKD	6,15	74
31	China Pacific Ins-ao	CNE1000009Q7	HKD	5,27	63,41
32	China Minsheng Banking-ao	CNE100000HF9	HKD	0,97	11,67
33	ABC-ao	CNE100000Q43	HKD	1,2	14,44
34	Peoples Insurance CoGr-ao	CNE100001MK7	HKD	0,89	10,71
35	China Everbright Bank-ao	CNE100001QW3	HKD	0,8	9,63
36	China Vanke Co-H-ao	CNE100001SR9	HKD	1,35	16,24
37	CICC-ao	CNE100002359	HKD	2,96	35,62
38	PSBC-ao	CNE1000029W3	HKD	1,41	16,97
39	China Securities Co-ao	CNE100002B89	HKD	1,96	23,58
40	Ganfeng Lithium-H-ao	CNE1000031W9	HKD	8,29	99,75
41	China Tower Corp-ao	CNE100003688	HKD	0,32	3,85
42	WuXi AppTec Co-ao	CNE100003F19	HKD	12,19	146,68
43	Haier Smart Home-ao	CNE1000048K8	HKD	9,03	108,66
44	IFXGR	DE0006231004	EUR	11,16	1 115,26
45	Volkswagen	DE0007664039	EUR	42,89	4 286,17
46	Allianz-ao	DE0008404005	EUR	92,61	9 254,90
47	Northern Data-ao	DE000A0SMU87	EUR	7,1	709,53
48	Barclays-ao	GB0031348658	GBP	0,6375	74,67
49	NatWest Group plc	GB00BM8PJY71	GBP	0,9651	113,04
50	AIA Group-ao	HK0000069689	HKD	16,58	199,51
51	CITIC-ao	HK0267001375	HKD	2,43	29,24
52	China Resources Beer-ao	HK0291001490	HKD	11,37	136,82
53	Hong Kong Exch-ao	HK0388045442	HKD	76,39	919,2
54	China Overseas Land Inv ORDSHS	HK0688002218	HKD	4,01	48,25
55	Linde plc	IE000S9YS762	USD	Делистинг	
56	Accenture-ao	IE00B4BNMY34	USD	119,19	11 212,70
57	Eaton Corporation plc-ao	IE00B8KQN827	USD	117,47	11 050,90
58	Willis Towers Watson-ao	IE00BDB6Q211	USD	98,19	9 237,15
59	Allegion-ao	IE00BFRT3W74	USD	47,63	4 480,75
60	Steris-ao	IE00BFY8C754	USD	75,83	7 133,65
61	Trane Technologies-ao	IE00BK9ZQ967	USD	111	10 442,24
62	Seagate TechnologyHold-ao	IE00BKVD2N49	USD	31,89	3 000,03
63	Aon-ao, Class A	IE00BLP1HW54	USD	115,42	10 858,04
64	Pentair-ao	IE00BLS09M33	USD	28,05	2 638,78
65	Medtronic-ao	IE00BTN1Y115	USD	29,95	2 817,52
66	Johnson Controls Int-ao	IE00BY7QL619	USD	24,12	2 269,07
67	Aptiv-ao	JE00B783TY65	USD	26,26	2 470,39
68	Amcor Plc-ao	JE00BJ1F3079	USD	3,34	314,21
69	Alibaba Group Holding-ao	KYG017191142	HKD	24,09	289,87
70	Anta Sports Products-ao	KYG040111059	HKD	28,91	347,87
71	Baidu-ao	KYG070341048	HKD	32,99	396,97

№ п/п	Наименование	ISIN	Валюта котировки	Справедливая стоимость 1 пб на 17.04.2024 г. в валюте котировки	Справедливая стоимость 1 пб на 17.04.2024 г. в рублях
72	China Resources Land-ao	KYG2108Y1052	HKD	8,2	98,67
73	Galaxy Digital Holdings	KYG370921069	CAD	11,61	1 092,20
74	Geely Automobile Hold-ao	KYG3777B1032	HKD	3,16	38,02
75	Haidilao International-ao	KYG4290A1013	HKD	5,83	70,15
76	Hengan Internation-ao	KYG4402L1510	HKD	8,75	105,29
77	JD Health-ao	KYG5074A1004	HKD	8,18	98,43
78	Kingdee International Software Group Co Ltd ORD SHR	KYG525681477	HKD	2,77	33,33
79	Kuaishou Tech-ao	KYG532631028	HKD	16,17	194,57
80	Li Auto Inc. ORD SHS	KYG5479M1050	HKD	40,71	489,86
81	Li Ning Company-ao	KYG5496K1242	HKD	6,11	73,52
82	Longfor Group Holdings-ao	KYG5635P1090	HKD	3,26	39,23
83	Meituan-ao	KYG596691041	HKD	34,56	415,86
84	NetEase-ao	KYG6427A1022	HKD	49,99	601,53
85	Sands China Ltd. ORD SHS	KYG7800X1079	HKD	6,75	81,22
86	Shenzhou International-ao	KYG8087W1015	HKD	24,73	297,58
87	JD.com-ao	KYG8208B1014	HKD	34,99	421,03
88	Smooore International-ao	KYG8245V1023	HKD	2,42	29,12
89	Sunny Optical Techno-ao	KYG8586D1097	HKD	13,27	159,68
90	Tencent Holdings-ao	KYG875721634	HKD	106,57	1 282,36
91	WuXi Biologics Cayman-ao	KYG970081173	HKD	4,72	56,8
92	Xiaomi Corp-ao, Class B	KYG9830T1067	HKD	5,77	69,43
93	Royal CaribbeanCruises-ao	LR0008862868	USD	48,46	4 558,84
94	LyondellBasell Industr-ao	NL0009434992	USD	37,76	3 552,24
95	NXP Semiconductors-ao	NL0009538784	USD	85,93	8 083,80
96	ASML Holding-ao	NL0010273215	EUR	302,01	30 181,10
97	ING Group-ao	NL0011821202	EUR	5,29	528,65
98	Adyen-ao	NL0012969182	EUR	508,35	50 801,50
99	Carnival Corp-ao	PA1436583006	USD	5,35	503,3
100	Egonex-ao	SGXZ53262598		Делистинг	
101	Aflac-ao	US0010551028	USD	30,39	2 858,91
102	AES Corp-ao	US00130H1059	USD	6,11	574,79
103	AT&T Inc-ao	US00206R1023	USD	6,38	600
104	Abbott Laboratories-ao	US0028241000	USD	40,1	3 772,38
105	AbbVie Inc-ao	US00287Y1091	USD	63,61	5 984,06
106	Adobe-ao	US00724F1012	USD	179,67	16 902,31
107	Advance Auto Parts-ao	US00751Y1064	USD	26,24	2 468,51
108	Advanced Micro-ao	US0079031078	USD	79,14	7 444,77
109	Agilent Technologies-ao	US00846U1016	USD	50,95	4 793,08
110	Air Products&Chemicals-ao	US0091581068	USD	86,73	8 159,06
111	Akamai Technologies-ao	US00971T1016	USD	38	3 574,82
112	Alaska Air Group-ao	US0116591092	USD	18,9	1 778,00
113	Albemarle Corp-ao	US0126531013	USD	43,32	4 075,29
114	Alexandria RealEstEq-ao	US0152711091	USD	44,1	4 148,67
115	Align Technology-ao	US0162551016	USD	113,66	10 692,47
116	Alliant Energy-ao	US0188021085	USD	18,34	1 725,32
117	Allstate Corporation-ao	US0200021014	USD	61,7	5 804,38
118	Alphabet-C-ao, Class C	US02079K1079	USD	59,41	5 588,95
119	Alphabet-A-ao, Class A	US02079K3059	USD	58,88	5 539,09
120	Altria Group-ao	US02209S1033	USD	15,56	1 463,79
121	Amazon.com-ao	US0231351067	USD	64,1	6 030,16

№ п/п	Наименование	ISIN	Валюта котировки	Справедливая стоимость 1 цб на 17.04.2024 г. в валюте котировки	Справедливая стоимость 1 цб на 17.04.2024 г. в рублях
122	Ameren Corp-ao	US0236081024	USD	27,24	2 562,58
123	American Airlines-ao	US02376R1023	USD	5,26	494,83
124	American ElectricPower-ao	US0255371017	USD	30,77	2 894,66
125	American Express-ao	US0258161092	USD	82,43	7 754,54
126	American International-ao	US0268747849	USD	27,49	2 586,10
127	American Tower-ao	US03027X1000	USD	65,14	6 127,99
128	American Water Works-ao	US0304201033	USD	43,7	4 111,04
129	AmerisourceBergen-ao	US03073E1055	USD	90,33	8 497,72
130	Ameriprise Financial-ao	US03076C1062	USD	155,94	14 669,93
131	AMETEK-ao	US0311001004	USD	67,43	6 343,42
132	Amgen-ao	US0311621009	USD	100	9 407,42
133	Amphenol Corp-ao	US0320951017	USD	42,22	3 971,81
134	Analog Devices-ao	US0326541051	USD	71,74	6 748,88
135	ANSYS-ao	US03662Q1058	USD	123,31	11 600,29
136	Elevance Health, Inc	US0367521038	USD	192,75	18 132,80
137	APA Corp-ao	US03743Q1085	USD	12,22	1 149,59
138	Apple-ao	US0378331005	USD	63,78	6 000,00
139	Applied Materials-ao	US0382221051	USD	69,09	6 500,00
140	Archer Daniels Midland-ao	US0394831020	USD	22,88	2 152,42
141	Arista Networks-ao	US0404131064	USD	98,19	9 237,15
142	Assurant-ao	US04621X1081	USD	64,41	6 059,32
143	Atmos Energy-ao	US0495601058	USD	43,38	4 080,94
144	Autodesk-ao	US0527691069	USD	81,39	7 656,70
145	Automatic Data Process-ao	US0530151036	USD	91,99	8 653,89
146	AutoZone-ao	US0533321024	USD	1112,72	104 678,24
147	AvalonBay Communities-ao	US0534841012	USD	68,53	6 446,90
148	Avery Dennison Corp-ao	US0536111091	USD	79,12	7 443,15
149	Baker Hughes Co-ao, Class A	US05722G1004	USD	12,13	1 141,12
150	Bakkt Holdings-ao	US05759B1070	USD	0,14	13,17
151	Ball Corporation-ao	US0584981064	USD	24,21	2 277,54
152	Bank of America-ao	US0605051046	USD	13,34	1 254,95
153	Bank of New YorkMellon-ao	US0640581007	USD	20,62	1 939,81
154	Bath & Body Works-ao	US0708301041	USD	16,36	1 539,05
155	Baxter International-ao	US0718131099	USD	14,97	1 408,29
156	Becton Dickinson-ao	US0758871091	USD	87,94	8 272,89
157	WR Berkley Corp-ao	US0844231029	USD	30,56	2 874,91
158	Berkshire Hathaway-B-ao	US0846707026	USD	150,62	14 169,46
159	Best Buy Co-ao	US0865161014	USD	28,87	2 715,92
160	Bio-Rad Laboratories-ao	US0905722072	USD	110,15	10 362,27
161	Biogen-ao	US09062X1037	USD	72,77	6 845,78
162	Bio-Techne Corp-ao	US09073M1045	USD	23,76	2 235,20
163	BlackRock-ao	US09247X1019	USD	285,46	26 854,42
164	Boeing Co-ao	US0970231058	USD	61,11	5 748,87
165	Booking Holdings-ao	US09857L1089	USD	1304,21	122 692,51
166	BorgWarner-ao	US0997241064	USD	13,2	1 241,78
167	Boston Properties-ao	US1011211018	USD	21,95	2 064,93
168	Boston Scientific Corp-ao	US1011371077	USD	25,74	2 421,47
169	Bristol-Myers Squibb-ao	US1101221083	USD	18,12	1 704,62
170	BroadridgeFinSolutions-ao	US11133T1034	USD	73,26	6 891,88
171	Broadcom-ao	US11135F1012	USD	485,73	45 694,66
172	Страхование Brown & Brown-ao	US1152361010	USD	30,53	2 872,09

№ п/п	Наименование	ISIN	Валюта котировки	Справедливая стоимость 1 цб на 17.04.2024 г. в валюте котировки	Справедливая стоимость 1 цб на 17.04.2024 г. в рублях
173	Brown Forman-ao, Class B	US1156372096	USD	18,61	1 750,72
174	Cboe Global Markets-ao	US12503M1080	USD	62,7	5 898,45
175	CBRE Group-ao, Class A	US12504L1098	USD	32,24	3 032,95
176	CDW Corporation-ao	US12514G1085	USD	89,67	8 435,63
177	CF Industries Holdings-ao	US1252691001	USD	29,46	2 771,43
178	C.H. Robinson Worldwide-ao	US12541W2098	USD	26,06	2 451,57
179	Cigna Holding Co-ao	US1255231003	USD	131,06	12 329,36
180	CME Group-ao	US12572Q1058	USD	78,93	7 425,28
181	CMS Energy Corp-ao	US1258961002	USD	22,06	2 075,28
182	CSX Corporation-ao	US1264081035	USD	12,94	1 217,32
183	CVS Health Corp-ao	US1266501006	USD	25,98	2 444,05
184	Coterra Energy Inc.	US1270971039	USD	10,31	969,91
185	Cadence Design Systems-ao	US1273871087	USD	111,23	10 463,87
186	Caesars Entertainment-ao	US12769G1004	USD	14,59	1 372,54
187	Campbell Soup Comp-ao	US1344291091	USD	16,4	1 542,82
188	Capital One Financial-ao	US14040H1059	USD	51,79	4 872,10
189	Cardinal Health-ao	US14149Y1082	USD	40,34	3 794,95
190	CarMax-ao	US1431301027	USD	25,95	2 441,23
191	Carrier Global-ao	US14448C1045	USD	20,54	1 932,28
192	Catalent-ao	US1488061029	USD	21,19	1 993,43
193	Caterpillar Inc-ao	US1491231015	USD	130,5	12 276,68
194	Celanese-ao	US1508701034	USD	58,51	5 504,28
195	Centene Corp-ao	US15135B1017	USD	27,27	2 565,40
196	CenterPoint Energy-ao	US15189T1079	USD	10,49	986,84
197	Ceridian HCM Holding-ao	US15677J1088	USD	23,23	2 185,34
198	Технологии Charles River-ao	US1598641074	USD	87,14	8 197,63
199	Charter Comm(New)-ao, Class A (New)	US16119P1084	USD	97,72	9 192,93
200	Chevron-ao	US1667641005	USD	59,23	5 572,01
201	Chipotle Mexican Grill-ao	US1696561059	USD	1099,35	103 420,47
202	Church & Dwight Co-ao	US1713401024	USD	39,19	3 686,77
203	Cincinnati Financial-ao	US1720621010	USD	43,66	4 107,28
204	Cisco Systems-ao	US17275R1023	USD	17,98	1 691,45
205	Cintas Corp-ao	US1729081059	USD	253,16	23 815,82
206	Citigroup Inc-ao	US1729674242	USD	12,64	1 189,10
207	Citizens Financial Gr-ao	US1746101054	USD	8,03	755,42
208	Clorox Company-ao	US1890541097	USD	53,9	5 070,60
209	Coca-Cola Co-ao	US1912161007	USD	22,11	2 079,98
210	Cognizant-ao	US1924461023	USD	25,58	2 406,42
211	Coinbase Global-A-ao	US19260Q1076	usd	75,74	7 125,18
212	Colgate-Palmolive-ao	US1941621039	USD	32,85	3 090,34
213	Comcast Corp-ao, Class A	US20030N1019	USD	14,05	1 321,74
214	Comerica-ao	US2003401070	USD	18,87	1 775,18
215	Conagra Brands-ao	US2058871029	USD	11,45	1 077,15
216	ConocoPhillips-ao	US20825C1045	USD	48,59	4 571,07
217	Consolidated Edison-ao	US2091151041	USD	34,21	3 218,28
218	Constellation Brands-ao	US21036P1084	USD	97,45	9 167,53
219	Акции Constellation Energy Corporation	US21037T1097	USD	70,21	6 604,95
220	The Cooper Companies, Inc. ORD SHS	US2166485019	USD	34,03	3 201,35

№ п/п	Наименование	ISIN	Валюта котировки	Справедливая стоимость 1 цб на 17.04.2024 г. в валюте котировки	Справедливая стоимость 1 цб на 17.04.2024 г. в рублях
221	Copart-ao	US2172041061	USD	20,46	1 924,76
222	Corning Inc-ao	US2193501051	USD	11,72	1 102,55
223	Corpay, Inc. ORD SHS	US2199481068	USD	112,2	10 555,13
224	Corteva-ao	US22052L1044	USD	20,27	1 906,88
225	Costco Wholesale-ao	US22160K1051	USD	270,84	25 479,06
226	Crown Castle Inc	US22822V1017	USD	35,24	3 315,17
227	Cummins-ao	US2310211063	USD	110,34	10 380,15
228	D.R. Horton-ao	US23331A1097	USD	55,19	5 191,96
229	DTE Energy Comp-ao	US2333311072	USD	39,87	3 750,74
230	DXC Technology-ao	US23355L1061	USD	7,49	704,62
231	Danaher Corp-ao	US2358511028	USD	90,66	8 528,77
232	Darden Restaurants-ao	US2371941053	USD	57,93	5 449,72
233	DaVita-ao	US23918K1088	USD	48,34	4 547,55
234	Deere & Company-ao	US2441991054	USD	150,3	14 139,35
235	Delta Air Lines-ao	US2473617023	USD	15,94	1 500,00
236	Dentsply Sirona-ao	US24906P1093	USD	11,5	1 081,85
237	Devon Energy Corp-ao	US25179M1036	USD	19,57	1 841,03
238	DexCom-ao	US2521311074	USD	50,69	4 768,62
239	Diamondback Energy-ao	US25278X1090	USD	76,18	7 166,57
240	Digital Realty Trust-ao	US2538681030	USD	51,37	4 832,59
241	Walt Disney Co-ao	US2546871060	USD	42,77	4 023,55
242	Discover Financial-ao	US2547091080	USD	45,4	4 270,97
243	Dollar General Corp-ao	US2566771059	USD	54,72	5 147,74
244	Dollar Tree-ao	US2567461080	USD	46,86	4 408,32
245	Dominion Resources-ao	US25746U1097	USD	18,3	1 721,56
246	Dominos Pizza-ao	US25754A2015	USD	182,55	17 173,25
247	Dover Corp-ao	US2600031080	USD	64,19	6 038,62
248	Dow-ao	US2605571031	USD	21,52	2 024,48
249	Duke Energy-ao	US26441C2044	USD	35,79	3 366,92
250	DuPont de Nemours-ao	US26614N1028	USD	27,68	2 603,97
251	EOG Resources-ao	US26875P1012	USD	50,14	4 716,88
252	Eastman Chemical-ao	US2774321002	USD	36,34	3 418,66
253	EBay-ao	US2786421030	USD	18,73	1 762,01
254	EchoStar Corporation ORD SHS CL A	US2787681061	USD	4,96	466,61
255	Ecolab-ao	US2788651006	USD	83,03	7 810,98
256	Edison International-ao	US2810201077	USD	25,77	2 424,29
257	Edwards Lifesciences-ao	US28176E1082	USD	33,04	3 108,21
258	Electronic Arts-ao	US2855121099	USD	50,07	4 710,30
259	Embecka Corp.	US29082K1051	USD	3,63	341,49
260	Emerson Electric-ao	US2910111044	USD	41,59	3 912,55
261	Enphase Energy-ao	US29355A1079	USD	42,43	3 991,57
262	ENTGUS	US29362U1043	USD	45,79	4 307,66
263	Entergy Corporation-ao	US29364G1031	USD	39,08	3 676,42
264	EPAM Systems-ao	US29414B1044	USD	94,3	8 871,20
265	Equifax Inc-ao	US2944291051	USD	90,01	8 467,62
266	Equinix-ao	US29444U7000	USD	278,18	26 169,56
267	Essex Property Trust-ao	US2971781057	USD	88,14	8 291,70
268	Etsy-ao	US29786A1060	USD	25,56	2 404,54
269	Evergy	US30034W1062	USD	19,14	1 800,58
270	Eversource Energy-ao	US30040W1080	USD	22,17	2 085,63
271	Exelon Corporation-ao	US30161N1019	USD	13,79	1 297,28

№ п/п	Наименование	ISIN	Валюта котировки	Справедливая стоимость 1 пб на 17.04.2024 г. в валюте котировки	Справедливая стоимость 1 пб на 17.04.2024 г. в рублях
272	Expedia Group-ao	US30212P3038	USD	48,75	4 586,12
273	Expeditors-ao	US3021301094	USD	43,3	4 073,41
274	Extra Space Storage-ao	US30225T1025	USD	51,54	4 848,58
275	Exxon Mobil Corp-ao	US30231G1022	USD	42,52	4 000,00
276	FMC Corporation-ao	US3024913036	USD	21,23	1 997,20
277	Meta Platforms Inc	US30303M1027	USD	187,14	17 605,05
278	FactSet Research Sys-ao	US3030751057	USD	162,63	15 299,29
279	Fastenal Company-ao	US3119001044	USD	25,93	2 439,34
280	Federal Realty InvTrust-ao	US3137451015	USD	97,06	9 130,84
281	FedEx Corporation-ao	US31428X1063	USD	99,62	9 371,67
282	F5 Networks-ao	US3156161024	USD	68,66	6 459,13
283	Fidelity National Inf-ao	US31620M1062	USD	26,64	2 506,14
284	Fifth Third Bancorp-ao	US3167731005	USD	12,91	1 214,50
285	First Republic Bank-ao	US33616C1009	USD	0,01	0,94
286	Fiserv Inc-ao	US3377381088	USD	55,72	5 241,81
287	FirstEnergy Corp-ao	US3379321074	USD	14,18	1 333,97
288	Ford Motor-ao	US3453708600	USD	4,56	428,98
289	Fortinet-ao	US34959E1091	USD	24,49	2 303,88
290	Fortive Corporation-ao	US34959J1088	USD	30,37	2 857,03
291	Fortune Brands H&S-ao	US34964C1062	USD	26,35	2 478,86
292	Fortrea Holdings Inc.	US34965K1079	USD	13,83	1 301,05
293	Fox Corp-A-ao, Class A	US35137L1052	USD	11,54	1 085,62
294	Fox Corp-B-ao, Class B	US35137L2043	USD	10,6	997,19
295	Franklin Resources Inc-ao	US3546131018	USD	9,4	884,3
296	Freeport-McMoRan-ao	US35671D8570	USD	18,87	1 775,18
297	GE HealthCare Tech	US36266G1076	USD	32,26	3 034,83
298	Arthur J Gallagher-ao	US3635761097	USD	87,3	8 212,68
299	Gartner-ao	US3666511072	USD	170,15	16 006,73
300	GE Vernova Inc. ORD SHS	US36828A1016	USD	51,03	4 800,61
301	Generac Holdings-ao	US3687361044	USD	49,33	4 640,68
302	General Dynamics-ao	US3695501086	USD	107,73	10 134,61
303	GENERAL ELECTRIC CO	US3696043013	USD	62,44	5 873,99
304	General Mills-ao	US3703341046	USD	25,94	2 440,28
305	General Motors-ao	US37045V1008	USD	17,29	1 626,54
306	Genuine Parts-ao	US3724601055	USD	54,56	5 132,69
307	Gilead Sciences-ao	US3755581036	USD	25,35	2 384,78
308	Global Payments-ao	US37940X1028	USD	46,56	4 380,09
309	Goldman Sachs Gr-ao	US38141G1040	USD	152,96	14 389,59
310	WW Grainger-ao	US3848021040	USD	359,73	33 841,31
311	HCA Healthcare-ao	US40412C1018	USD	117,79	11 081,00
312	HP Inc -ao	US40434L1052	USD	10,49	986,84
313	Halliburton Co-ao	US4062161017	USD	14,41	1 355,61
314	Hartford-ao	US4165151048	USD	36,27	3 412,07
315	Hasbro-ao	US4180561072	USD	20,76	1 952,98
316	Healthpeak Properties-ao	US42250P1030	USD	6,84	643,47
317	Jack Henry&Associates-ao	US4262811015	USD	62,36	5 866,47
318	Hershey Co-ao	US4278661081	USD	69,09	6 499,59
319	Hess Corp-ao	US42809H1077	USD	57,11	5 372,58
320	Hewlett Packard Ent-ao	US42824C1099	USD	6,45	606,78
321	Hilton Worldwide Hold-ao	US43300A2033	USD	75,92	7 142,11
322	Hologic-ao	US4364401012	USD	28,37	2 668,89

№ п/п	Наименование	ISIN	Валюта котировки	Справедливая стоимость 1 цб на 17.04.2024 г. в валюте котировки	Справедливая стоимость 1 цб на 17.04.2024 г. в рублях
323	Home Depot-ao	US4370761029	USD	126,04	11 857,11
324	Honeywell Intern-ao	US4385161066	USD	72,09	6 781,81
325	Hormel Foods-ao	US4404521001	USD	12,89	1 212,62
326	Host Hotels & Resorts-ao	US44107P1049	USD	7,1	667,93
327	Howmet Aerospace-ao	US4432011082	USD	24,03	2 260,60
328	Humana-ao	US4448591028	USD	122,49	11 523,15
329	JB Hunt Transport-ao	US4456581077	USD	63,67	5 989,70
330	Huntington Bancshares-ao	US4461501045	USD	4,98	468,49
331	Huntington Ingalls-ao	US4464131063	USD	102,71	9 662,36
332	HUT 8 CORP-REM ON CA USD	US44812J1043	USD	2,64	248,36
333	IPG Photonics-ao	US44980X1090	USD	31,95	3 005,67
334	IDEX Corporation-ao	US45167R1041	USD	85,9	8 080,97
335	IDEXX Laboratories-ao	US45168D1046	USD	181,11	17 037,78
336	Illinois Tool Works-ao	US4523081093	USD	94,5	8 890,01
337	Illumina-ao	US4523271090	USD	44,85	4 219,23
338	Incyte Corporation-ao	US45337C1027	USD	19,97	1 878,66
339	Ingersoll Rand-ao	US45687V1061	USD	33,92	3 191,00
340	Intel-ao	US4581401001	USD	13,52	1 271,88
341	ICE-ao	US45866F1049	USD	49,51	4 657,61
342	IBM-ao	US4592001014	USD	61,56	5 791,21
343	IFF-ao	US4595061015	USD	31,37	2 951,11
344	International Paper-ao	US4601461035	USD	13,28	1 249,31
345	Interpublic Group-ao	US4606901001	USD	11,46	1 078,09
346	Intuit-ao	US4612021034	USD	232,22	21 845,91
347	Intuitive Surgical-ao	US46120E6023	USD	141,7	13 330,31
348	IQVIA Holdings-ao	US46266C1053	USD	86,06	8 096,03
349	Iron Mountain-ao	US46284V1017	USD	28,46	2 677,35
350	JPMorgan Chase & Co-ao	US46625H1005	USD	68,2	6 415,86
351	Jacobs Solutions Inc.	US46982L1089	USD	54,15	5 094,12
352	Johnson&Johnson-ao	US4781601046	USD	54,82	5 157,15
353	Juniper Networks-ao	US48203R1041	USD	13,81	1 299,16
354	KLA Corp-ao	US4824801009	USD	251,84	23 691,65
355	Kellogg Company-ao	US4878361082	USD	21,23	1 997,20
356	KeyCorp-ao	US4932671088	USD	5,46	513,65
357	Keysight Technologies-ao	US49338L1035	USD	56,78	5 341,53
358	Kimberly-Clark Corp-ao	US4943681035	USD	47,7	4 487,34
359	Kimco Realty-ao	US49446R1095	USD	6,66	626,53
360	Kinder Morgan-ao	US49456B1017	USD	6,73	633,12
361	Kraft Heinz Company-ao	US5007541064	USD	13,96	1 313,28
362	Kroger-ao	US5010441013	USD	20,93	1 968,97
363	LKQ Corp-ao	US5018892084	USD	18,23	1 714,97
364	L3 Harris Technologies-ao	US5024311095	USD	76,27	7 175,04
365	LabCorp-ao	US50540R4092	USD	75,73	7 124,24
366	Lam Research-ao	US5128071082	USD	345,47	32 499,81
367	Lamb Weston Holdings-ao	US5132721045	USD	30,43	2 862,68
368	Las Vegas Sands-ao	US5178341070	USD	19,02	1 789,29
369	Estee Lauder Comp-ao	US5184391044	USD	52,29	4 919,14
370	Leidos Holdings-ao	US5253271028	USD	47,08	4 429,01
371	Lennar Corp-A-ao, Class A	US5260571048	USD	57,52	5 411,15
372	Eli Lilly-ao	US5324571083	USD	284,32	26 747,18
373	Lincoln National Corp-ao	US5341871094	USD	10,17	956,73

№ п/п	Наименование	ISIN	Валюта котировки	Справедливая стоимость 1 цб на 17.04.2024 г. в валюте котировки	Справедливая стоимость 1 цб на 17.04.2024 г. в рублях
374	Live Nation-ao	US5380341090	USD	34,77	3 270,96
375	Lockheed Martin-ao	US5398301094	USD	172,71	16 247,56
376	Loews Corp-ao	US5404241086	USD	27,7	2 605,86
377	Lowes Companies-ao	US5486611073	USD	86,67	8 153,41
378	Lumen Technologies-ao	US5502411037	USD	0,5	47,04
379	M&T Bank Corp-ao	US55261F1049	USD	52,62	4 950,18
380	MGM Resorts Int-ao	US5529531015	USD	15,92	1 497,66
381	MSCI-ao	US55354G1004	USD	193,83	18 234,40
382	Marathon Digital Hold-ao	US5657881067	USD	5,18	487,3
383	Marathon Oil Corp-ao	US5658491064	USD	10,48	985,9
384	Marathon Petroleum-ao	US56585A1025	USD	76,67	7 212,67
385	MarketAxess Hold-ao	US57060D1081	USD	76,47	7 193,85
386	Marsh & McLennan-ao	US5717481023	USD	74,83	7 039,57
387	Marriott-ao	US5719032022	USD	90,3	8 494,90
388	Martin Marietta-ao	US5732841060	USD	224,54	21 123,42
389	MRVLUS	US5738741041	USD	23,53	2 213,57
390	Masco Corp-ao	US5745991068	USD	27,4	2 577,63
391	MasterCard Inc-A-ao, Class A	US57636Q1040	USD	174,26	16 393,37
392	MasterBrand	US57638P1049	USD	5,84	549,39
393	Match Group-ao	US57667L1070	USD	12,02	1 130,77
394	McCormick & Company-ao	US5797802064	USD	27,37	2 574,81
395	McDonalds Corp-ao	US5801351017	USD	102,23	9 617,21
396	McKesson Corporation-ao	US58155Q1031	USD	199,17	18 736,76
397	Merck & Co-ao	US58933Y1055	USD	59	5 550,38
398	MetLife-ao	US59156R1086	USD	26,1	2 455,34
399	Mettler-Toledo Int-ao	US5926881054	USD	453,69	42 680,52
400	Microsoft-ao	US5949181045	USD	165,31	15 551,41
401	MicroStrategy-ao	US5949724083	USD	462,27	43 487,68
402	Microchip Technology-ao	US5950171042	USD	32,22	3 031,07
403	Micron Technolg-ao	US5951121038	USD	45,03	4 236,16
404	Mid-America Apartment-ao	US59522J1034	USD	47,25	4 445,01
405	Moderna, Inc.	US60770K1079	USD	39,17	3 684,89
406	Mohawk Industries-ao	US6081901042	USD	41	3 857,04
407	Molson Coors Beverage-ao	US60871R2094	USD	24,06	2 263,43
408	Mondelez Int-ao	US6092071058	USD	25,19	2 369,73
409	Monolithic Power Syst-ao	US6098391054	USD	241,5	22 718,92
410	Monster Beverage-ao	US61174X1090	USD	20,54	1 932,28
411	Moodys Corp-ao	US6153691059	USD	142,17	13 374,53
412	Morgan Stanley-ao	US6174464486	USD	34,11	3 208,87
413	Mosaic Co-ao	US61945C1036	USD	11,47	1 079,03
414	Motorola Solutions-ao	US6200763075	USD	128,95	12 130,87
415	NRG Energy Inc.-ao	US6293775085	USD	27,8	2 615,26
416	NVR-ao	US62944T1051	USD	2904,61	273 248,86
417	Nasdaq-ao	US6311031081	USD	22,73	2 138,31
418	NetApp-ao	US64110D1046	USD	38,21	3 594,58
419	Netflix-ao	US64110L1061	USD	258,42	24 310,65
420	Newell Brands-ao	US6512291062	USD	2,46	231,42
421	Newmont Corp-ao	US6516391066	USD	14,6	1 373,48
422	News Corp-A-ao, Class A	US65249B1098	USD	9,15	860,78
423	News Corp-B-ao, Class B	US65249B2088	USD	9,45	889
424	NextEra Energy-ao	US65339F1012	USD	24,16	2 272,83

№ п/п	Наименование	ISIN	Валюта котировки	Справедливая стоимость 1 цб на 17.04.2024 г. в валюте котировки	Справедливая стоимость 1 цб на 17.04.2024 г. в рублях
425	Nike-B-ao, Class B	US6541061031	USD	35,92	3 379,15
426	NiSource-ao	US65473P1057	USD	10,28	967,08
427	Nordson Corp-ao	US6556631025	USD	98,76	9 290,77
428	Norfolk Southern-ao	US6558441084	USD	90,64	8 526,89
429	Northern Trust-ao	US6658591044	USD	30,76	2 893,72
430	Northrop Grumman Corp-ao	US6668071029	USD	171,19	16 104,56
431	NortonLifeLock-ao	US6687711084	USD	7,71	725,31
432	Nucor Corp-ao	US6703461052	USD	73,01	6 868,36
433	NVIDIA-ao	US67066G1040	USD	225,47	21 210,91
434	O'Reilly Automotive-ao	US67103H1077	USD	414,6	39 003,16
435	Occidental Petroleum-ao	US6745991058	USD	22,9	2 154,30
436	OldDominionFreightLine-ao	US6795801009	USD	79,83	7 509,94
437	Omnicom Group-ao	US6819191064	USD	35,01	3 293,54
438	ONEOK-ao	US6826801036	USD	29,42	2 767,66
439	Oracle Corp-ao	US68389X1054	USD	44,94	4 227,69
440	Organon & Co-ao	US68622V1061	USD	6,77	636,88
441	Otis Worldwide-ao	US68902V1070	USD	35,97	3 383,85
442	PNC Financial Services-ao	US6934751057	USD	55,76	5 245,58
443	PPG Industries-ao	US6935061076	USD	51,11	4 808,13
444	PPL Corp-ao	US69351T1060	USD	10,01	941,68
445	PVH Corp-ao	US6936561009	USD	40,05	3 767,67
446	PTC-ao	US69370C1009	USD	67,21	6 322,73
447	PACCAR-ao	US6937181088	USD	43,9	4 129,86
448	Packaging Corp-ao	US6951561090	USD	67,6	6 359,42
449	Palo Alto Networks-ao	US6974351057	USD	105,02	9 879,67
450	Parker-Hannifin Corp-ao	US7010941042	USD	204,71	19 257,93
451	Paychex-ao	US7043261079	USD	45,12	4 244,63
452	Paycom Software-ao	US70432V1026	USD	70,76	6 656,69
453	PayPal Holdings-ao	US70450Y1038	USD	21,63	2 034,82
454	Penn National Gaming-ao	US7075691094	USD	5,76	541,87
455	PepsiCo-ao	US7134481081	USD	64,18	6 037,68
456	Revvity-ao	US7140461093	USD	38,07	3 581,40
457	Pfizer Inc-ao	US7170811035	USD	5,84	549,39
458	Philip Morris Int-ao	US7181721090	USD	34,31	3 227,69
459	Phillips 66-ao	US7185461040	USD	59,55	5 602,12
460	PHINIA Inc.	US71880K1016	USD	12,91	1 214,50
461	Pinnacle West Capital-ao	US7234841010	USD	27,26	2 564,46
462	Pioneer Natural Res-ao	US7237871071	USD	101,41	9 540,06
463	Pool Corp-ao	US73278L1052	USD	137,9	12 972,83
464	T.Rowe Price Group-ao	US74144T1088	USD	42,18	3 968,05
465	Principal-ao	US74251V1026	USD	29,72	2 795,89
466	Procter & Gamble-ao	US7427181091	USD	59,06	5 556,02
467	Progressive-ao	US7433151039	USD	79,19	7 449,74
468	Prudential Financial-ao	US7443201022	USD	40,66	3 825,06
469	PSEG-ao	US7445731067	USD	24,63	2 317,05
470	Public Storage-ao	US74460D1090	USD	99,09	9 321,81
471	PulteGroup-ao	US7458671010	USD	40,2	3 781,78
472	Qorvo-ao	US74736K1016	USD	41,64	3 917,25
473	Qualcomm-ao	US7475251036	USD	62,23	5 854,24
474	Quanta Services-ao	US74762E1029	USD	93,15	8 763,01
475	Quest Diagnostics-ao	US74834L1008	USD	48,09	4 524,03

№ п/п	Наименование	ISIN	Валюта котировки	Справедливая стоимость 1 цб на 17.04.2024 г. в валюте котировки	Справедливая стоимость 1 цб на 17.04.2024 г. в рублях
476	Ralph Lauren-ao	US7512121010	USD	60,31	5 673,62
477	Raymond James Finl-ao	US7547301090	USD	46,18	4 344,35
478	Raytheon Technologies-ao	US75513E1010	USD	38,15	3 588,93
479	Realty Income-ao	US7561091049	USD	19,42	1 826,92
480	Regency Centers-ao	US7588491032	USD	21,7	2 041,41
481	Regeneron Pharma-ao	US75886F1075	USD	341,28	32 105,64
482	Regions Financial-ao	US7591EP1005	USD	7,14	671,69
483	Republic Services-ao	US7607591002	USD	71,56	6 731,95
484	ResMed-ao	US7611521078	USD	65,84	6 193,85
485	Riot Platforms, Inc.	US7672921050	USD	2,82	265,29
486	Robert Half Intern-ao	US7703231032	USD	26,24	2 468,51
487	Rockwell Automation-ao	US7739031091	USD	105,52	9 926,71
488	Rollins-ao	US7757111049	USD	16,29	1 532,47
489	Roper Technologies-ao	US7766961061	USD	199,37	18 755,57
490	Ross Stores-ao	US7782961038	USD	50,29	4 730,99
491	S&P Global-ao	US78409V1044	USD	156,07	14 682,16
492	SBA Communications-ao	US78410G1040	USD	74,31	6 990,65
493	SVB Financial-ao	US78486Q1013	USD	0,02	1,88
494	Salesforce.com-ao	US79466L3024	USD	104,64	9 843,92
495	Henry Schein-ao	US8064071025	USD	26,58	2 500,49
496	Charles Schwab Corp-ao	US8085131055	USD	27,46	2 583,28
497	Sealed Air-ao	US81211K1007	USD	11,79	1 109,13
498	Sempra Energy-ao	US8168511090	USD	25,73	2 420,53
499	ServiceNow-ao	US81762P1021	USD	278,89	26 236,35
500	Sherwin-Williams-ao	US8243481061	USD	117,46	11 049,96
501	Signature Bank-ao	US82669G1040	USD	1,17	110,07
502	Silvergate Capital-ao	US82837P4081	USD	0,15	14,11
503	Simon Property-ao	US8288061091	USD	53,36	5 019,80
504	Skyworks Solutions-ao	US83088M1027	USD	37,29	3 508,03
505	A.O. Smith Corporation-ao	US8318652091	USD	32,74	3 079,99
506	J.M. Smucker-ao	US8326964058	USD	41,58	3 911,61
507	Snap-on-ao	US8330341012	USD	107,31	10 095,10
508	SolarEdge Technolog-ao	US83417M1045	USD	22,62	2 127,96
509	Solventum Corporation ORD SHS	US83444M1018	USD	23,38	2 199,45
510	The Southern Company	US8425871071	USD	26,43	2 486,38
511	Southwest Airlines-ao	US8447411088	USD	10,9	1 025,41
512	Stanley Black & Decker-ao	US8545021011	USD	33,83	3 182,53
513	Starbucks-ao	US8552441094	USD	32,65	3 071,52
514	State Street-ao	US8574771031	USD	27,57	2 593,63
515	Stryker-ao	US8636671013	USD	127,25	11 970,94
516	Synopsys-ao	US8716071076	USD	199,79	18 795,08
517	Synchrony Financial-ao	US87165B1035	USD	15,03	1 413,94
518	Sysco-ao	US8718291078	USD	28,57	2 687,70
519	TJX Comp-ao	US8725401090	USD	35,27	3 318,00
520	T-Mobile US-ao	US8725901040	USD	60,63	5 703,72
521	Take-Two Interactive-ao	US8740541094	USD	54,21	5 099,76
522	Tapestry-ao	US8760301072	USD	15,33	1 442,16
523	Target Corp-ao	US87612E1064	USD	62,28	5 858,94
524	Teledyne Technologies-ao	US8793601050	USD	151,58	14 259,77
525	Teleflex-ao	US8793691069	USD	41,01	3 857,98
526	Teradyne-ao	US8807701029	USD	38,65	3 635,97

№ п/п	Наименование	ISIN	Валюта котировки	Справедливая стоимость 1 цб на 17.04.2024 г. в валюте котировки	Справедливая стоимость 1 цб на 17.04.2024 г. в рублях
527	Tesla-ao	US88160R1014	USD	53,15	5 000,00
528	Texas Instrument-ao	US8825081040	USD	62,75	5 903,16
529	Textron-ao	US8832031012	USD	34,92	3 285,07
530	Thermo Fisher-ao	US8835561023	USD	207,24	19 495,94
531	3M Co-ao	US88579Y1010	USD	90,96	8 556,99
532	Tractor Supply-ao	US8923561067	USD	93,69	8 813,81
533	TransDigm Group-ao	US8936411003	USD	463,96	43 646,67
534	Travelers Companies-ao	US89417E1091	USD	78,23	7 359,42
535	Trimble Inc	US8962391004	USD	22,15	2 083,74
536	Truist Financial Corp-ao	US89832Q1094	USD	13,5	1 270,00
537	Tyler Technologies-ao	US9022521051	USD	152,56	14 351,96
538	Tyson Foods-ao, Class A	US9024941034	USD	22,18	2 086,57
539	UDR-ao	US9026531049	USD	13,38	1 258,71
540	U.S. Bancorp-ao	US9029733048	USD	14,97	1 408,29
541	Uber Technolog-ao	US90353T1007	USD	25,51	2 400,00
542	Ulta Beauty-ao	US90384S3031	USD	160,78	15 125,25
543	Under Armour-A-ao, Class A	US9043111072	USD	2,48	233,3
544	Under Armour-C-ao, Class C	US9043112062	USD	2,39	224,84
545	Union Pacific Corp-ao	US9078181081	USD	86,78	8 163,76
546	United Airlines Hold-ao	US9100471096	USD	18,46	1 736,61
547	United Parcel Service-ao	US9113121068	USD	53,87	5 067,78
548	United Rentals-ao	US9113631090	USD	240,94	22 666,24
549	UnitedHealth-ao	US91324P1021	USD	181,39	17 064,12
550	Universal Health Serv-ao	US9139031002	USD	60,6	5 700,90
551	V.F. Corporation-ao	US9182041080	USD	4,64	436,5
552	Valero Energy Corp-ao	US91913Y1001	USD	63,35	5 959,60
553	Ventas-ao	US92276F1003	USD	15,99	1 504,25
554	Veralto Corp	US92338C1036	USD	34,28	3 224,86
555	VeriSign-ao	US92343E1029	USD	68,76	6 468,54
556	Verizon Communicat-ao	US92343V1044	USD	15,06	1 416,76
557	Verisk Analytics-ao	US92345Y1064	USD	84,17	7 918,23
558	Vertex Pharmaceuticals-ao	US92532F1003	USD	148,87	14 004,83
559	PARAMOUNT GLOBAL	US92556H2067	USD	4,09	384,76
560	Viatis-ao	US92556V1061	USD	4,2	395,11
561	Visa Inc-A-ao	US92826C8394	USD	103,27	9 715,04
562	Vornado Realty Trust-ao	US9290421091	USD	9,74	916,28
563	Vulcan Materials-ao	US9291601097	USD	97,81	9 201,40
564	WEC Energy-ao	US92939U1060	USD	30,16	2 837,28
565	WK Kellogg Co	US92942W1071	USD	7,6	714,96
566	Wabtec Corp-ao	US9297401088	USD	54,74	5 149,62
567	Walmart-ao	US9311421039	USD	22,59	2 125,14
568	Walgreens Boots-ao	US9314271084	USD	6,68	628,42
569	Warner BrosDiscovery-A-ao	US9344231041	USD	3,12	293,51
570	Waste Management-ao	US94106L1098	USD	78,07	7 344,37
571	Waters Corp-ao	US9418481035	USD	115,19	10 836,41
572	Wells Fargo & Comp-ao	US9497461015	USD	21,65	2 036,71
573	Welltower-ao	US95040Q1040	USD	33,97	3 195,70
574	West Pharmaceutical-ao	US9553061055	USD	142,94	13 446,97
575	Western Digital Corp-ao	US9581021055	USD	26,57	2 499,55
576	WestRock Co-ao	US96145D1054	USD	17,89	1 682,99
577	Weyerhaeuser-ao	US9621661043	USD	11,94	1 123,25

№ п/п	Наименование	ISIN	Валюта котировки	Справедливая стоимость 1 цб на 17.04.2024 г. в валюте котировки	Справедливая стоимость 1 цб на 17.04.2024 г. в рублях
578	Whirlpool-ao	US9633201069	USD	39,34	3 700,88
579	Williams Comp-ao	US9694571004	USD	14,27	1 342,44
580	Wynn Resorts-ao	US9831341071	USD	36,92	3 473,22
581	Xcel Energy-ao	US98389B1008	USD	20,14	1 894,65
582	Xylem-ao	US98419M1009	USD	47,8	4 496,75
583	Yum! Brands-ao	US9884981013	USD	52,2	4 910,67
584	ZimVie Inc.	US98888T1079	USD	5,43	510,82
585	Zebra Technologies-ao	US9892071054	USD	104,57	9 837,34
586	Zimmer Biomet Hold-ao	US98956P1021	USD	45,94	4 321,77
587	Zions Bancorporation-ao	US9897011071	USD	14,91	1 402,65
588	Zoetis Inc-ao	US98978V1035	USD	57,38	5 397,98
589	ZSUS	US98980G1022	USD	61,28	5 764,87
590	Zoom Video Com-ao	US98980L1017	USD	15,08	1 418,64

Депозитарные расписки:

№ п/п	Наименование	ISIN	Валюта котировки	Справедливая стоимость 1 цб на 17.04.2024 г. в валюте котировки	Справедливая стоимость 1 цб на 17.04.2024 г. в рублях
1	Agro Blockchain PLC	US0401261047	USD	1,48	139,23
2	Baidu Inc ADR Lev3	US0567521085	USD	37,41	3 519,32

Инвестиционные паи или акции инвестиционных фондов:

№ п/п	Наименование	ISIN	Валюта котировки	Справедливая стоимость 1 цб на 17.04.2024 г. в валюте котировки	Справедливая стоимость 1 цб на 17.04.2024 г. в рублях
1	iShares Core EURO STOXX 50 UCITS ETF (DE)	DE0005933956	EUR	17,54	1 752,84
2	iShares J.P.Morgan USD EM Bond UCITS ETF USD (Dist)	IE00B2NPKV68	USD	30,32	2 852,33
3	iShares MSCI Emerging Markets ETF	US4642872349	USD	14,07	1 323,62
4	iShares Global Financials	US4642873339	USD	29,03	2 730,97
5	iShares Biotechnology ETF	US4642875565	USD	44,6	4 195,71
6	iShares J.P. Morgan USD Emerging Markets Bond Fund	US4642882819	USD	30,94	2 910,66
7	KraneShr CSI China Intern	US5007673065	USD	9,02	848,55
8	Prologis, Inc. REIT	US74340W1036	USD	40,34	3 794,95
9	ProShares S&P 500 Dividend Aristocrats ETF	US74348A4673	USD	34,01	3 199,46
10	SPDR S&P 500 ETF Trust	US78462F1030	USD	177,34	16 683,12
11	SPDR Gold Trust	US78463V1070	USD	77,8	7 318,97
12	SPDR Bloomberg 1-3 Month T-Bill ETF	US78468R6633	USD	32,46	3 053,65
13	Materials Select Sector SPDR Fund	US81369Y1001	USD	31,53	2 966,16
14	The Health Care Select Sector SPDR Fund	US81369Y2090	USD	49,05	4 614,34
15	SEL SCT CONS Staples	US81369Y3080	USD	26	2 445,93

№ п/п	Наименование	ISIN	Валюта котировки	Справедливая стоимость 1 цб на 17.04.2024 г. в валюте котировки	Справедливая стоимость 1 цб на 17.04.2024 г. в рублях
16	SEL SCT CONS DISCR	US81369Y4070	USD	61,06	5 744,17
17	The Energy Select Sector SPDR Fund	US81369Y5069	USD	33,35	3 137,37
18	SEL SCT FINANCIAL	US81369Y6059	USD	14,06	1 322,68
19	Industrial Select Sector SPDR Fund	US81369Y7040	USD	42,91	4 036,72
20	SEL SCT Technology	US81369Y8030	USD	70,45	6 627,53
21	CommServSelcSectSPDR	US81369Y8527	USD	28,33	2 665,12
22	The Real Estate Select Sector SPDR Fund	US81369Y8600	USD	12,66	1 190,98
23	Utilities Select Sector SPDR Fund	US81369Y8865	USD	22,7	2 135,48
24	Vanguard Intermediate-Term Corporate Bond ETF	US92206C8709	USD	27,76	2 611,50

Облигации:

№ п/п	ЦБ	ISIN	Валюта номинала	Дата погашения	Номинал	Справедливая стоимость ценной бумаги, % от номинала	Справедливая стоимость ценной бумаги, в валюте номинала	Справедливая стоимость ценной бумаги, в руб.
1	Alibaba Group-2031-евро	US01609WAX02	USD	09.02.2031	1 000	21,77%	217,70	20 479,95
2	Baidu-2-2028-евро	US056752AL23	USD	29.03.2028	1 000	15,61%	156,10	14 684,98
3	Бразилия-2027	US105756AE07	USD	15.05.2027	1 000	14,53%	145,30	13 668,98
4	Колумбия-2029	US195325DP79	USD	15.03.2029	1 000	17,78%	177,80	16 726,39
5	Колумбия-2031-евро	US195325DS19	USD	15.04.2031	1 000	21,32%	213,20	20 056,62
6	Еcopetrol-2026-евро	US279158AL39	USD	26.06.2026	1 000	9,42%	94,20	8 861,79
7	Еcopetrol-2030-евро	US279158AN94	USD	29.04.2030	1 000	22,87%	228,70	21 514,77
8	Embraer-2027-евро	US29082HAB87	USD	01.02.2027	1 000	11,75%	117,50	11 053,72
9	JD.com-2026-евро	US47215PAC05	USD	29.04.2026	1 000	8,75%	87,50	8 231,49
10	Methanex-2029-евро	US59151KAL26	USD	15.12.2029	1 000	21,28%	212,80	20 018,99
11	Рemex-2035-евро	US706451BG56	USD	15.06.2035	1 000	25,42%	254,20	23 913,66
12	ЮАР-2028	US836205AU87	USD	12.10.2028	1 000	16,15%	161,50	15 192,98
13	Tencent Holdings-2030-ев	US88032XAU81	USD	03.06.2030	1 000	20,41%	204,10	19 200,54
14	Турция-2027	US900123CL22	USD	25.03.2027	1 000	12,20%	122,00	11 477,05
15	США-251115-об	US912828M565	USD	15.11.2025	100	7,04%	7,04	662,28

№ п/п	ЦБ	ISIN	Валюта номинала	Дата погашения	Номинал	Справедливая стоимость ценной бумаги, % от номинала	Справедливая стоимость ценной бумаги, в валюте номинала	Справедливая стоимость ценной бумаги, в руб.
16	Weibo-2024-евро	US948596AD39	USD	05.07.2024	1 000	2,29%	22,90	2 154,30
17	Cosan-2029-евро	USG25343AB36	USD	20.09.2029	1 000	20,38%	203,80	19 172,32
18	CSN Inova-USG2583XAB76	USG2583XAB76	USD	28.01.2028	1 000	14,78%	147,80	13 904,17
19	Meituan-2025-евро	USG59669AB07	USD	28.10.2025	1 000	6,80%	68,00	6 397,05
20	Meituan-USG59669AC89	USG59669AC89	USD	28.10.2030	1 000	21,86%	218,60	20 564,62
21	State Grid COC-2027-евро	USG8450LAJ38	USD	04.05.2027	1 000	12,23%	122,30	11 505,27
22	Adecoagro-2027-евро	USL00849AA47	USD	21.09.2027	1 000	13,80%	138,00	12 982,24
23	Minerva Luxe-USL6401PAJ23	USL6401PAJ23	USD	18.03.2031	1 000	22,19%	221,90	20 875,06
24	Nexa Resources-2028	USL67359AA48	USD	18.01.2028	1 000	15,51%	155,10	14 590,91
25	Tupy Oversea-USL9326VAB29	USL9326VAB29	USD	16.02.2031	1 000	23,01%	230,10	21 646,47
26	Ultrapar-2029-евро	USL9412AAB37	USD	06.06.2029	1 000	19,80%	198,00	18 626,69
27	Unigel-2026-евро	USL9467UAB37	USD	01.10.2026	1 000	3,39%	33,90	3 189,12
28	Usiminas Int-USL95806AA06	USL95806AA06	USD	18.07.2026	1 000	9,67%	96,70	9 096,98
29	Bharti Airte-2024-евро	USN1384FAB15	USD	20.05.2024	1 000	1,84%	18,40	1 730,97
30	Braskem-2028-евро	USN15516AB83	USD	10.01.2028	1 000	13,43%	134,30	12 634,17
31	Naspers-2030-евро	USN7163RAA16	USD	21.01.2030	1 000	19,94%	199,40	18 758,40
32	CEMEX-2031-евро	USP2253TJR16	USD	11.07.2031	1 000	24,76%	247,60	23 292,77
33	CYDSA-2027-евро	USP3R26HAA81	USD	04.10.2027	1 000	13,92%	139,20	13 095,13
34	Grupo KUO-2027-евро	USP4954BAF33	USD	07.07.2027	1 000	12,73%	127,30	11 975,65
35	Empresas Public-2029-евро	USP9379RBA43	USD	18.07.2029	1 000	18,01%	180,10	16 942,76

№ п/п	ЦБ	ISIN	Валюта номинала	Дата погашения	Номинал	Справедливая стоимость ценной бумаги, % от номинала	Справедливая стоимость ценной бумаги, в валюте номинала	Справедливая стоимость ценной бумаги, в руб.
36	Облигации Stillwater Mining Company	USU85969AE07	USD	16.11.2026	1 000	9,89%	98,90	9 303,94
37	Vistra-2027-евро	USU9226VAE75	USD	31.07.2027	1 000	13,04%	130,40	12 267,28
38	Network i2i - USV6703 DAA29	USV6703DAA29	USD	15.10.2049	1 000	35,11%	351,10	33 029,45
39	Adani-2029-евро	USY00130RP42	USD	03.07.2029	1 000	18,24%	182,40	17 159,13
40	Lenovo Group Limited	USY5257YAJ65	USD	02.11.2030	1 000	22,36%	223,60	21 034,99
41	Adaro Energy-2024-евро	USY70902AB04	USD	31.10.2024	1 000	3,46%	34,60	3 254,97
42	Xiaomi Best Time International Limited	USY77108AA93	USD	29.04.2030	1 000	20,92%	209,20	19 680,32
43	Turk Telekom-2024-евро	XS1028951264	USD	19.06.2024	1 000	2,14%	21,40	2 013,19
44	Turkcell Petisim-2025-ев	XS1298711729	USD	15.10.2025	1 000	6,98%	69,80	6 566,38
45	Longfor Holdings LTD. 16/01/2028	XS1743535491	USD	16.01.2028	1 000	9,18%	91,80	8 636,01
46	Country Gard-2025-евро	XS1750118462	USD	17.01.2025	1 000	0,27%	2,70	254,00
47	Puma Energy-2026-евро	XS1751117604	USD	24.01.2026	1 000	7,97%	79,70	7 497,71
48	OmanTel-2028-евро	XS1805476659	USD	24.04.2028	1 000	16,67%	166,70	15 682,17
49	Узбекистан-2029	XS1953915136	USD	20.02.2029	1 000	17,90%	179,00	16 839,28
50	Turk Telekom-2025-евро	XS1955059420	USD	28.02.2025	1 000	4,72%	47,20	4 440,30
51	CNCC-2-2024-евро	XS2011969651	USD	19.06.2024	1 000	2,13%	21,30	2 003,78
52	Shanghai Electric-2024-ев	XS2080763456	USD	21.11.2024	1 000	3,63%	36,30	3 414,89
53	AAC Technologie-2024-евро	XS2080819779	USD	27.11.2024	1 000	3,70%	37,00	3 480,75

№ п/п	ЦБ	ISIN	Валюта номинала	Дата погашения	Номинал	Справедливая стоимость ценной бумаги, % от номинала	Справедливая стоимость ценной бумаги, в валюте номинала	Справедливая стоимость ценной бумаги, в руб.
54	UPL Corporation Limited, 27/11/2050	XS2125139464	USD	27.11.2050	1 000	24,69%	246,90	23 226,92
55	UPL Corporation-2030-евро	XS2189565992	USD	16.06.2030	1 000	19,76%	197,60	18 589,06
56	Periama Holdings-2026-ев	XS2224065289	USD	19.04.2026	1 000	8,81%	88,10	8 287,94
57	Ипотека-банк-2025-евро	XS2260457754	USD	19.11.2025	1 000	7,12%	71,20	6 698,08
58	Haidilao Int-XS2281463237	XS2281463237	USD	14.01.2026	1 000	7,46%	74,60	7 017,94
59	Pakuwon Jati-2028-евро	XS2327392234	USD	29.04.2028	1 000	15,32%	153,20	14 412,17
60	UzAuto Motors-2026-евро	XS2330272944	USD	04.05.2026	1 000	8,48%	84,80	7 977,49
61	West China-2026-евро	XS2346524783	USD	08.07.2026	1 000	8,04%	80,40	7 563,57
62	China ModDairy-2026-евро	XS2355517728	USD	14.07.2026	1 000	8,89%	88,90	8 363,20

9. ПЕРЕЧЕНЬ ИСПОЛЬЗОВАННЫХ ПРИ ПРОВЕДЕНИИ ОЦЕНКИ ДАННЫХ

9.1. ПЕРЕЧЕНЬ МЕТОДИЧЕСКОЙ ЛИТЕРАТУРЫ

1. Асват Дамодаран, Инвестиционная оценка. Инструменты и методы оценки любых активов (Investment Valuation: Tools and Techniques for Determining the Value of Any Asset), Издательство: Альпина Паблишерз, 2010 г.;
2. Джеймс Р. Хитчнер, Рыночная стоимость. Оценка бизнеса, споры акционеров, бракоразводные процессы, налогообложение. Серия: Финансовое оценивание. Области применения и модели, Издательство: Маросейка, 2009 г.;
3. Джеймс Р. Хитчнер. Оценка бизнеса. Организация работы и оформление письменного отчета (Financial Valuation: Applications and Models), Серия: Финансовое оценивание. Области применения и модели. Издательство: Маросейка, 2009 г.;
4. Методология и руководство по проведению оценки бизнеса и/или активов ОАО РАО «ЕЭС России» и ДЗО ОАО РАО «ЕЭС России», Deloitte & Touche, 2005 г.
5. Ричард Брейли, Стюарт Майерс, Принципы корпоративных финансов (Principles of Corporate Finance), Серия: Библиотека «Тройки Диалог», Издательство: Олимп-Бизнес, 2007 г.;
6. Рутгайзер В. М., Оценка стоимости бизнеса, Издательство: Маросейка, 2008 г.;
7. Фридман Джек, Ордуэй Николас, Анализ и оценка приносящей доход недвижимости, Издательство: Дело, 1997 г.;
8. «Методика оценки бизнеса», ЗАО «БРТ – менеджмент», <http://www.brtm.ru/data/file/pages/methodics.pdf>;
9. Другие вспомогательные источники, указанные по тексту настоящего Отчета..

9.2. ИНФОРМАЦИОННО-АНАЛИТИЧЕСКИЕ МАТЕРИАЛЫ

1. Данные Министерства экономического развития Российской Федерации (Источник: МЭР РФ, www.economy.gov.ru);
2. Данные сайтов: <https://www.bloomberg.com>, <https://ru.investing.com>, <https://finance.yahoo.com>
3. Прочие источники (ссылки на которые указаны по тексту Отчета).

10. СПИСОК ИСПОЛЬЗУЕМЫХ ТЕРМИНОВ

Дата оценки:	дата, по состоянию на которую определяется стоимость объекта оценки
Допущение:	представляет собой предположение, принимаемое как верное и касающееся фактов, условий или обстоятельств, связанных с объектом оценки, целью оценки, ограничениями оценки, используемой информацией или подходами (методами) к оценке.
Доходный подход:	совокупность методов оценки стоимости объекта оценки, основанных на определении ожидаемых доходов от объекта оценки.
Затратный подход:	совокупность методов оценки стоимости объекта оценки, основанных на определении затрат, необходимых для восстановления либо замещения объекта оценки, с учетом износа и устареваний
Инвестированный капитал:	сумма долга и собственного капитала в бизнесе на долгосрочной основе
Итоговая величина рыночной стоимости объекта оценки:	определяется путем расчета стоимости объекта оценки при использовании подходов к оценке и обоснованного Оценщиком согласования (обобщения) результатов, полученных в рамках применения различных подходов к оценке
Капитализация:	1. Обращение чистого дохода или серии чистых поступлений, как фактических, так и ожидаемых на протяжении некоторого периода в эквивалентную стоимость капитала по состоянию на заданную дату. 2. При оценках бизнеса этот термин обозначает структуру капитала бизнеса организации. 3. При оценках бизнеса этот термин также может обозначать признание затрат как капитального актива, а не как расходов за период
Метод оценки:	способ расчета стоимости объекта оценки в рамках одного из подходов к оценке
Объект оценки:	объекты гражданских прав, в отношении которых законодательством Российской Федерации установлена возможность их участия в гражданском обороте
Отчет:	документ, составленный в соответствии с законодательством РФ об оценочной деятельности, федеральными стандартами оценочной деятельности, стандартами и правилами оценочной деятельности, установленными саморегулируемой организацией Оценщиков, членом которой является Оценщик, подготовивший отчет, предназначенный для заказчика оценки и других заинтересованных лиц (пользователей отчета об оценке), содержащий подтвержденное на основе собранной информации и расчетов профессиональное суждение Оценщика относительно стоимости объекта оценки
Подход к оценке:	совокупность методов оценки, объединенных общей методологией
Право собственности:	право по своему усмотрению владеть, пользоваться и распоряжаться своим имуществом, передавать свои полномочия другому лицу, использовать имущество в качестве залога или обременять его иными способами, передавать свое имущество в собственность или в управление другому лицу, а также совершать в отношении своего имущества любые действия, не противоречащие закону. Право владения представляет собой возможность иметь у себя данное имущество. Право пользования представляет собой возможность использовать имущество. Право распоряжения представляет собой возможность определять юридическую

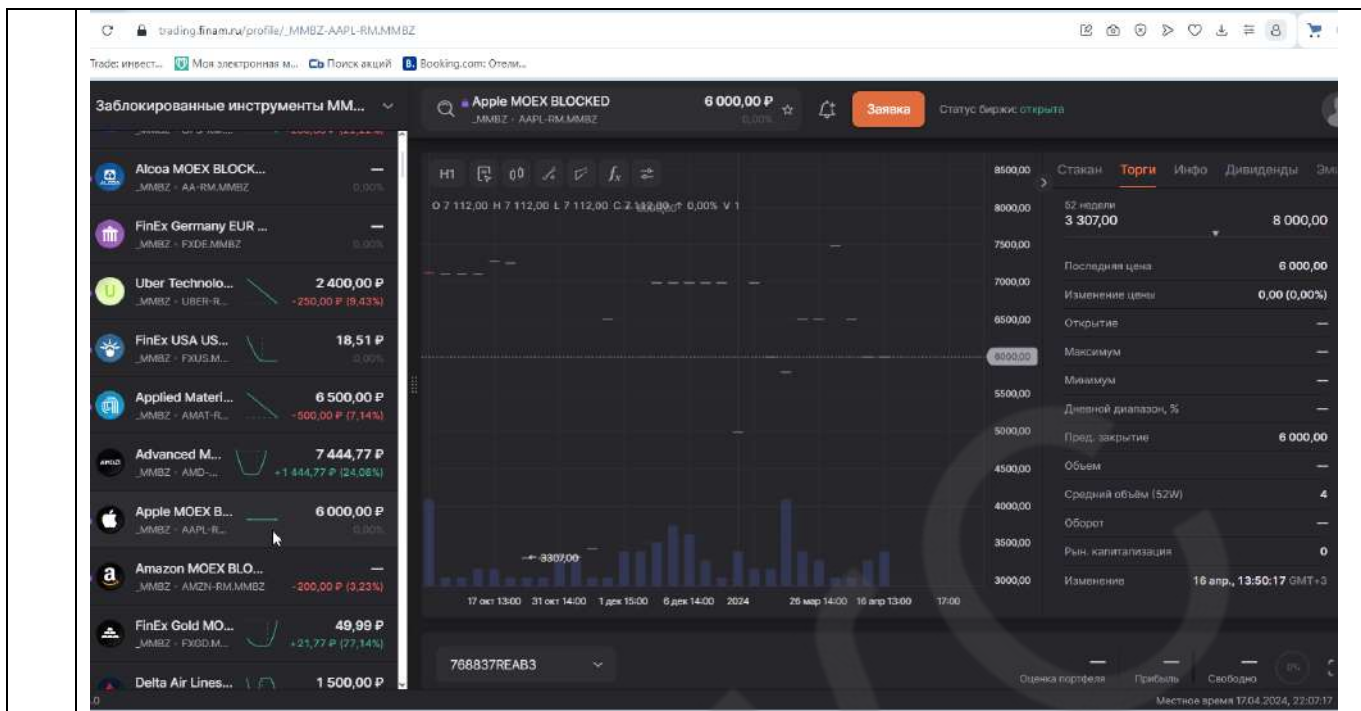
	судьбу имущества (отчуждать в той или иной форме, уничтожать и т.д.)
Процесс оценки:	определенная последовательность процедур, используемая для получения оценки стоимости. Процесс оценки обычно завершается Отчетом об оценке, придающим доказательную силу оценке стоимости
Рыночная стоимость:	<p>есть наиболее вероятная цена, по которой объект оценки может быть отчужден на дату оценки на открытом рынке в условиях конкуренции, когда стороны сделки действуют разумно, располагая всей необходимой информацией, а на величине цены сделки не отражаются какие-либо чрезвычайные обстоятельства, то есть когда:</p> <ul style="list-style-type: none"> ♦ одна из сторон сделки не обязана отчуждать объект оценки, а другая сторона не обязана принимать исполнение; ♦ стороны сделки хорошо осведомлены о предмете сделки и действуют в своих интересах; ♦ объект оценки представлен на открытый рынок посредством публичной оферты, типичной для аналогичных объектов оценки; ♦ цена сделки представляет собой разумное вознаграждение за объект оценки и принуждения к совершению сделки в отношении сторон сделки с чьей-либо стороны не было; ♦ платёж за объект оценки предполагается в денежной форме.
Собственник:	физическое или юридическое лицо, имеющее на законном основании право собственности
Справедливая стоимость	рыночная оценка, а не оценка, формируемая с учетом специфики предприятия. По некоторым активам и обязательствам могут существовать наблюдаемые рыночные операции или рыночная информация. По другим активам и обязательствам наблюдаемые рыночные операции или рыночная информация могут отсутствовать
Сравнительный подход:	совокупность методов оценки стоимости объекта оценки, основанных на сравнении объекта оценки с аналогичными объектами, в отношении которых имеется информация о ценах сделок с ними
Стоимость объекта оценки:	расчетная величина цены объекта оценки, определенная на дату оценки в соответствии с выбранным видом стоимости. Совершение сделки с объектом оценки не является необходимым условием для установления его стоимости
Цель оценки	представляет собой предполагаемое использование результата оценки, отражающее случаи обязательной оценки, установленные законодательством Российской Федерации, и (или) иные причины, в связи с которыми возникла необходимость определения стоимости объекта оценки.
Цена:	представляет собой денежную сумму, запрашиваемую, предлагаемую или уплачиваемую участниками в результате совершенной или предполагаемой сделки

ПРИЛОЖЕНИЕ 1. РЫНОЧНЫЕ ДАННЫЕ ДЛЯ РАСЧЕТА К1 (ВЫБОРКА)

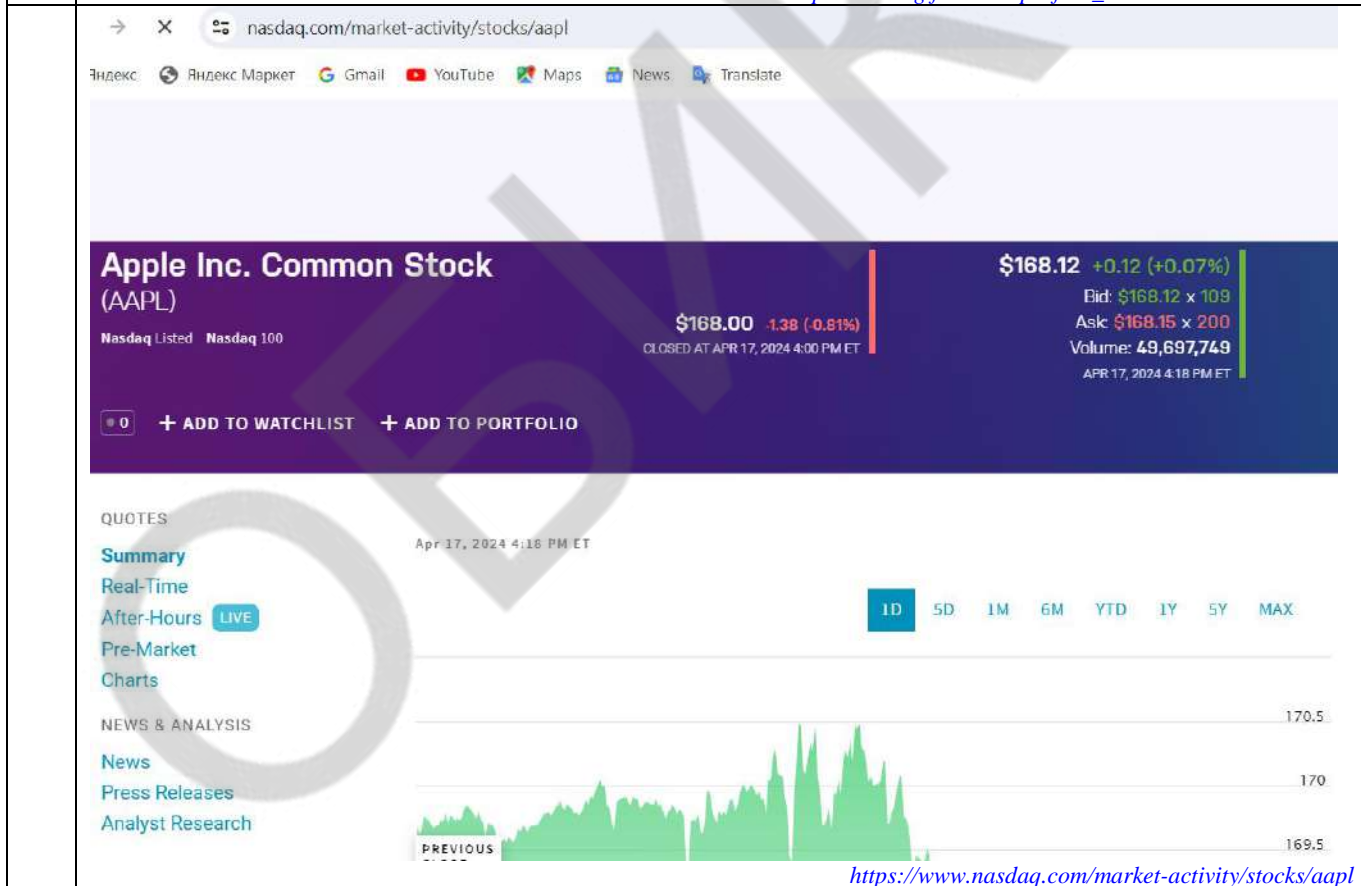
РЫНОЧНЫЕ ДАННЫЕ НА 15.03.2024 Г.....	388
РЫНОЧНЫЕ ДАННЫЕ НА 13.03.2024 Г.....	393
РЫНОЧНЫЕ ДАННЫЕ НА 12.03.2024 Г.....	403
РЫНОЧНЫЕ ДАННЫЕ НА 22.02.2024 Г.....	418
РЫНОЧНЫЕ ДАННЫЕ НА 19.02.2024 Г.....	433
РЫНОЧНЫЕ ДАННЫЕ НА 15.02.2024 Г.....	443

РЫНОЧНЫЕ ДАННЫЕ НА 17.04.2024

<p>1</p>	<p>Advanced Micro Devices ISIN US0079031078</p> <p>https://trading.finan.ru/profile/_MMBZ-AMD-RM.MMBZ</p>
<p>2</p>	<p>Advanced Micro Devices, Inc. Common Stock (AMD)</p> <p>Nasdaq Listed Nasdaq 100</p> <p>\$153.615 -0.405 (-0.26%) \$154.02 -9.44 (-5.78%) CLOSED AT APR 17, 2024 4:00 PM ET</p> <p>Bid: \$153.57 x 200 Ask: \$153.66 x 100 Volume: 75,411,511 APR 17, 2024 4:18 PM ET</p> <p>+ ADD TO WATCHLIST + ADD TO PORTFOLIO</p> <p>QUOTES Summary Real-Time After-Hours LIVE Pre-Market Charts</p> <p>NEWS & ANALYSIS News Press Releases Analyst Research</p> <p>https://www.nasdaq.com/market-activity/stocks/amd</p>
<p>2</p>	<p>Apple. Inc. ISIN US0378331005</p>



https://trading.finam.ru/profile/_MMBZ-AAPL-RM.MMBZ



<https://www.nasdaq.com/market-activity/stocks/aapl>

3 **Applied Materials, Inc. ISIN US0382221051**

trading.finam.ru/profile/_MMBZ-AMAT-RM.MMBZ

Applied Materials MOEX BLOC... 6 500,00 P
-500,00 P (7,14%) Заявка Статус биржи: открыта

7750,00
7500,00
7250,00
7000,00
6750,00
6500,00
6250,00
6000,00
5750,00
5500,00

5500,01 фев мар апр 16 апр 14:00 16:00 18:00 20:00

768837REAB3

Оценка портфеля Прибыль Свободно

Местное время 17.04.2024, 12:00:03

https://trading.finam.ru/profile/_MMBZ-AMAT-RM.MMBZ

nasdaq.com/market-activity/stocks/amat

Applied Materials, Inc.
Common Stock (AMAT)
Nasdaq Listed Nasdaq 100

\$199.89 Unchanged
Bid: \$198.10 x 10
Ask: \$200.99 x 30
Volume: 6,315,064
APR 17, 2024 4:20 PM ET

Summary
Real-Time
After-Hours LIVE
Pre-Market
Charts

NEWS & ANALYSIS
News
Press Releases
Analyst Research

Apr 17, 2024 4:20 PM ET

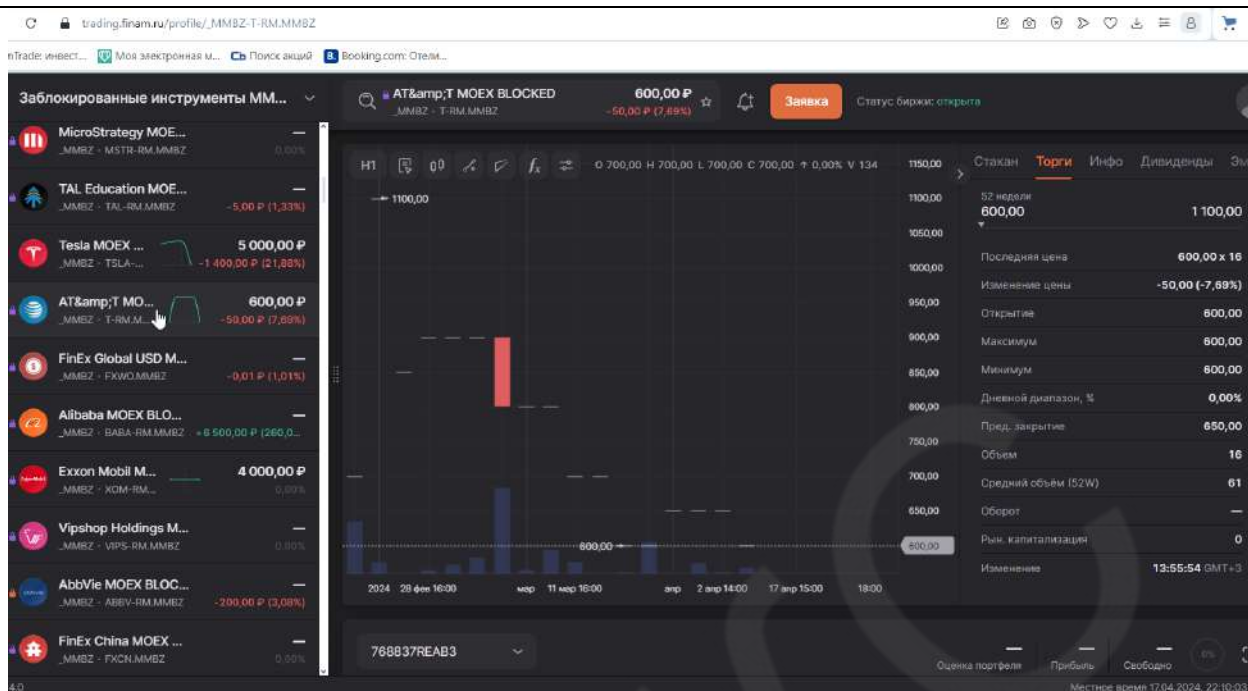
1D 5D 1M 6M YTD 1Y 5Y MAX

PREVIOUS CLOSE \$209.48

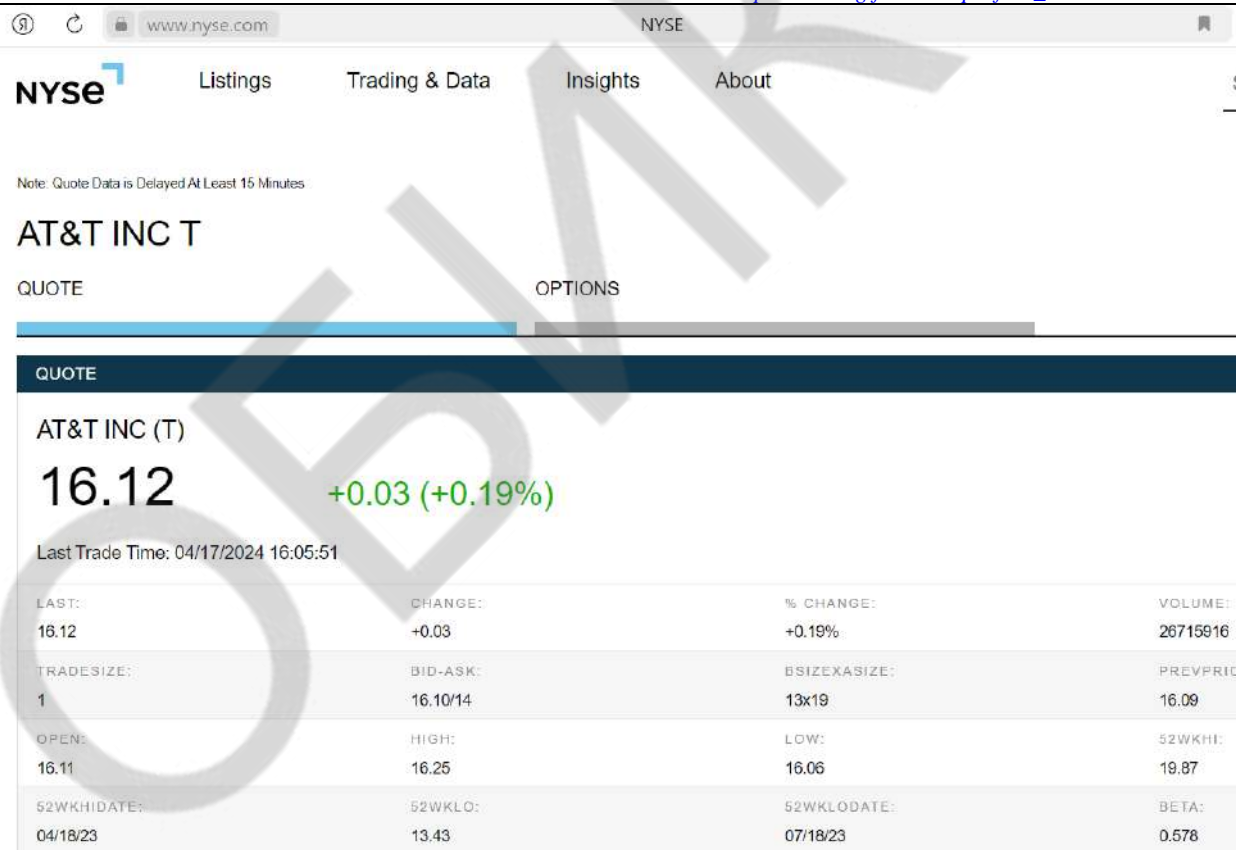
208
206
204

<https://www.nasdaq.com/market-activity/stocks/amat>

4 AT&T ISIN US00206R1023



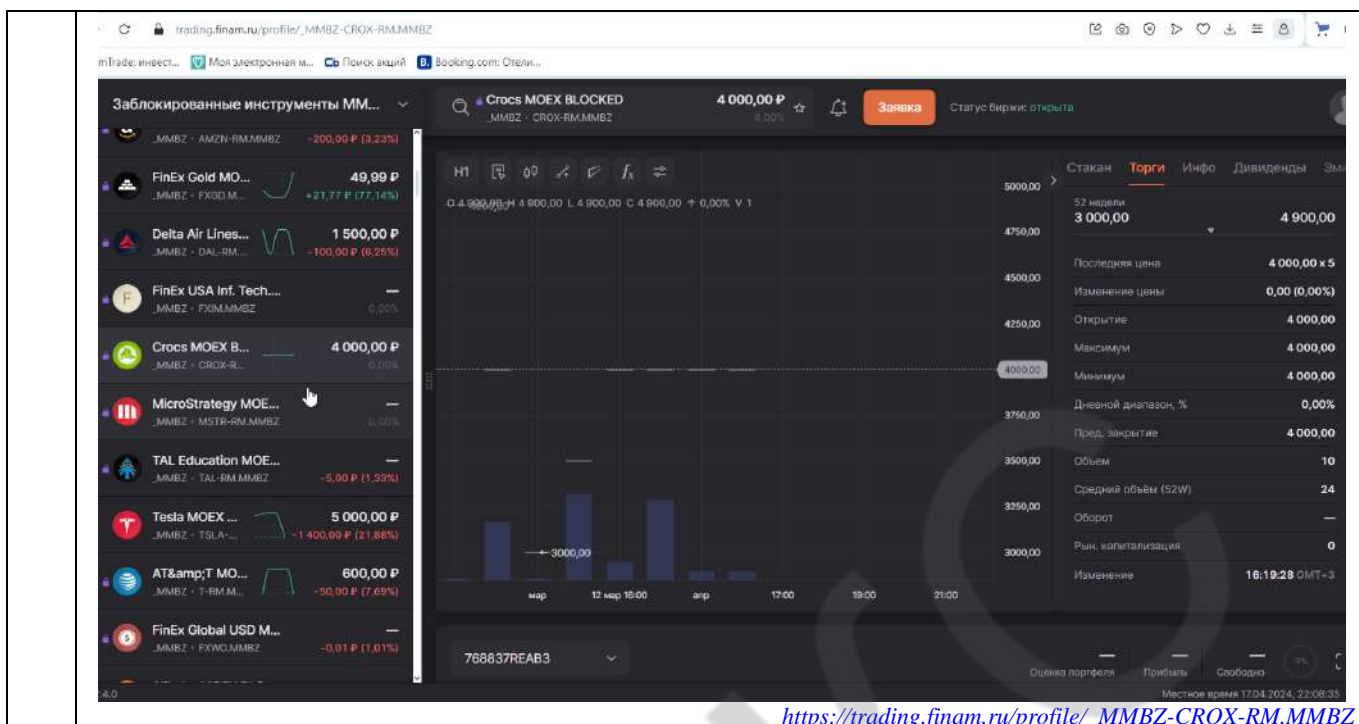
https://trading.finam.ru/profile/_MMBZ-T-RM.MMBZ



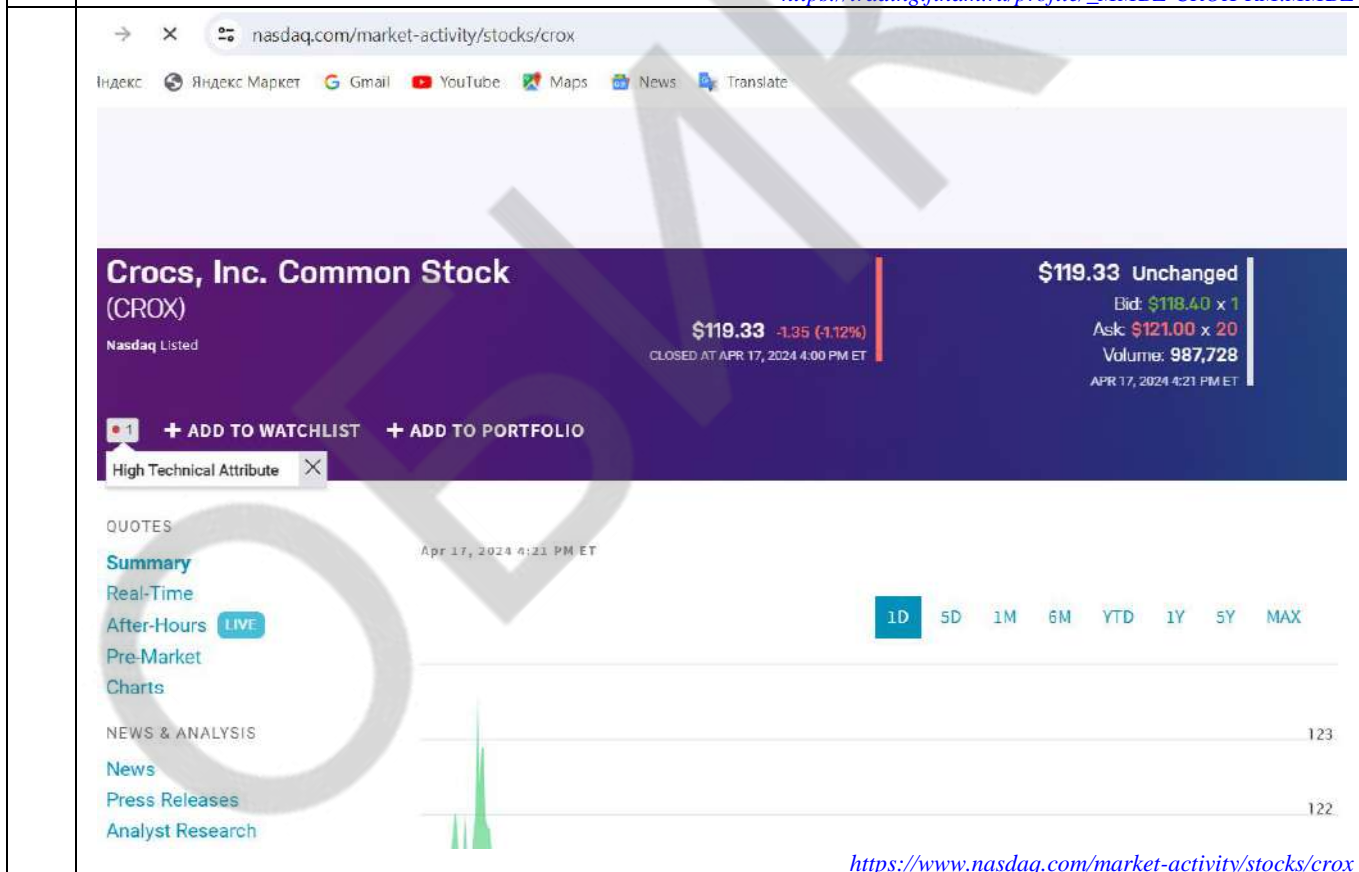
<https://www.nyse.com/quote/XNYS:T>

5

Crocs ISIN US2270461096

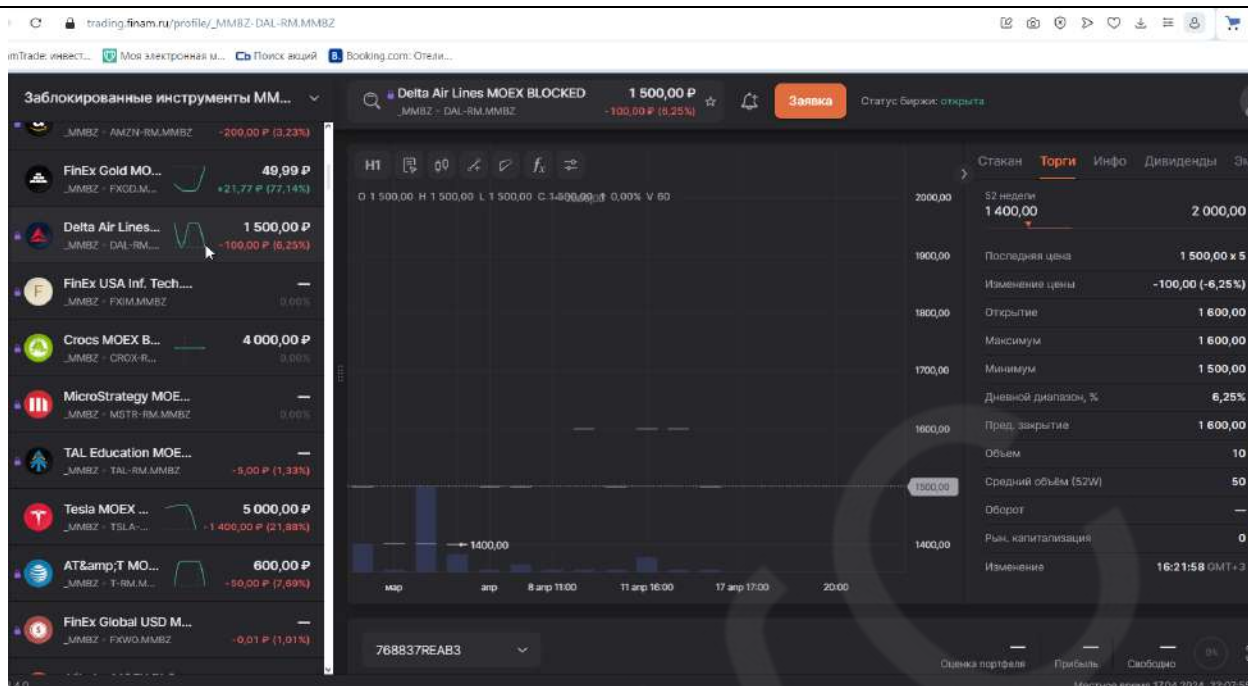


https://trading.finam.ru/profile/_MMBZ-CROX-RM.MMBZ

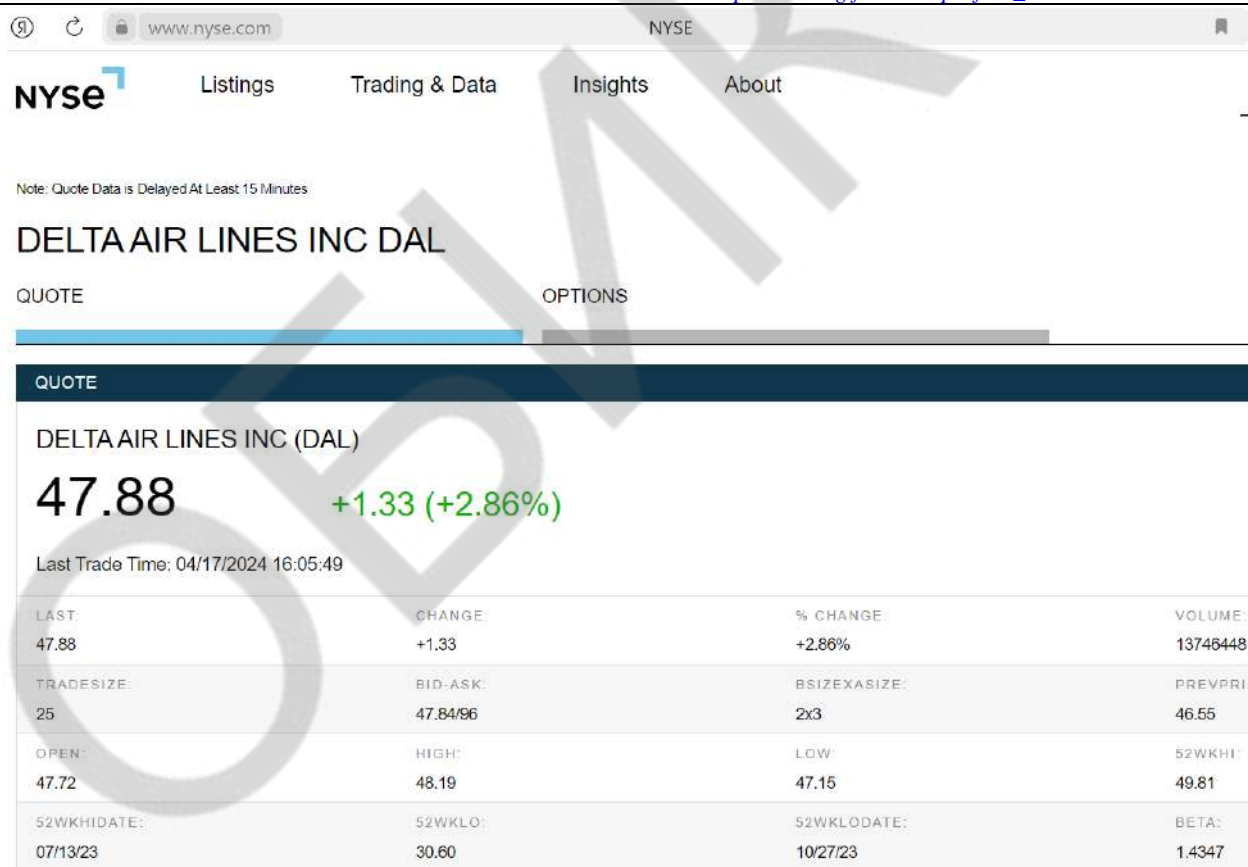


<https://www.nasdaq.com/market-activity/stocks/crox>

6 **Delta Air Lines. Inc. ISIN US2473617023**



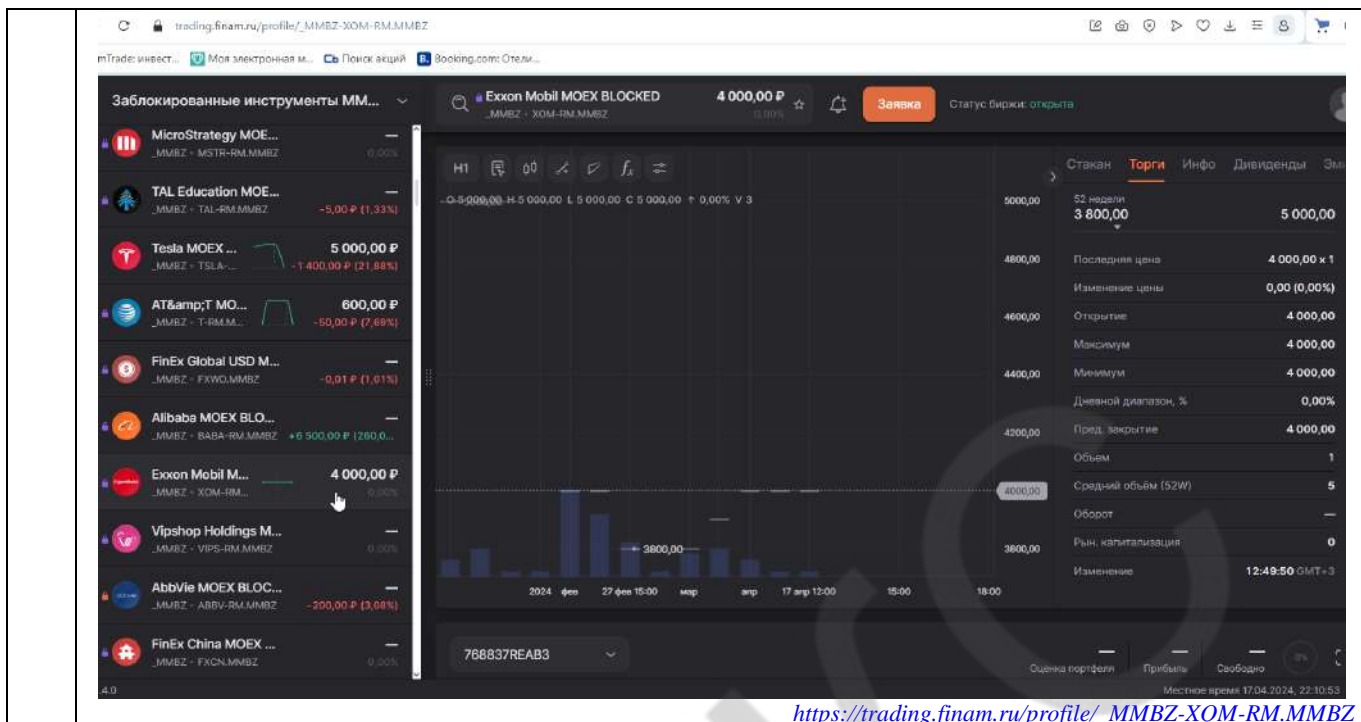
https://trading.finam.ru/profile/_MMBZ-DAL-RM.MMBZ



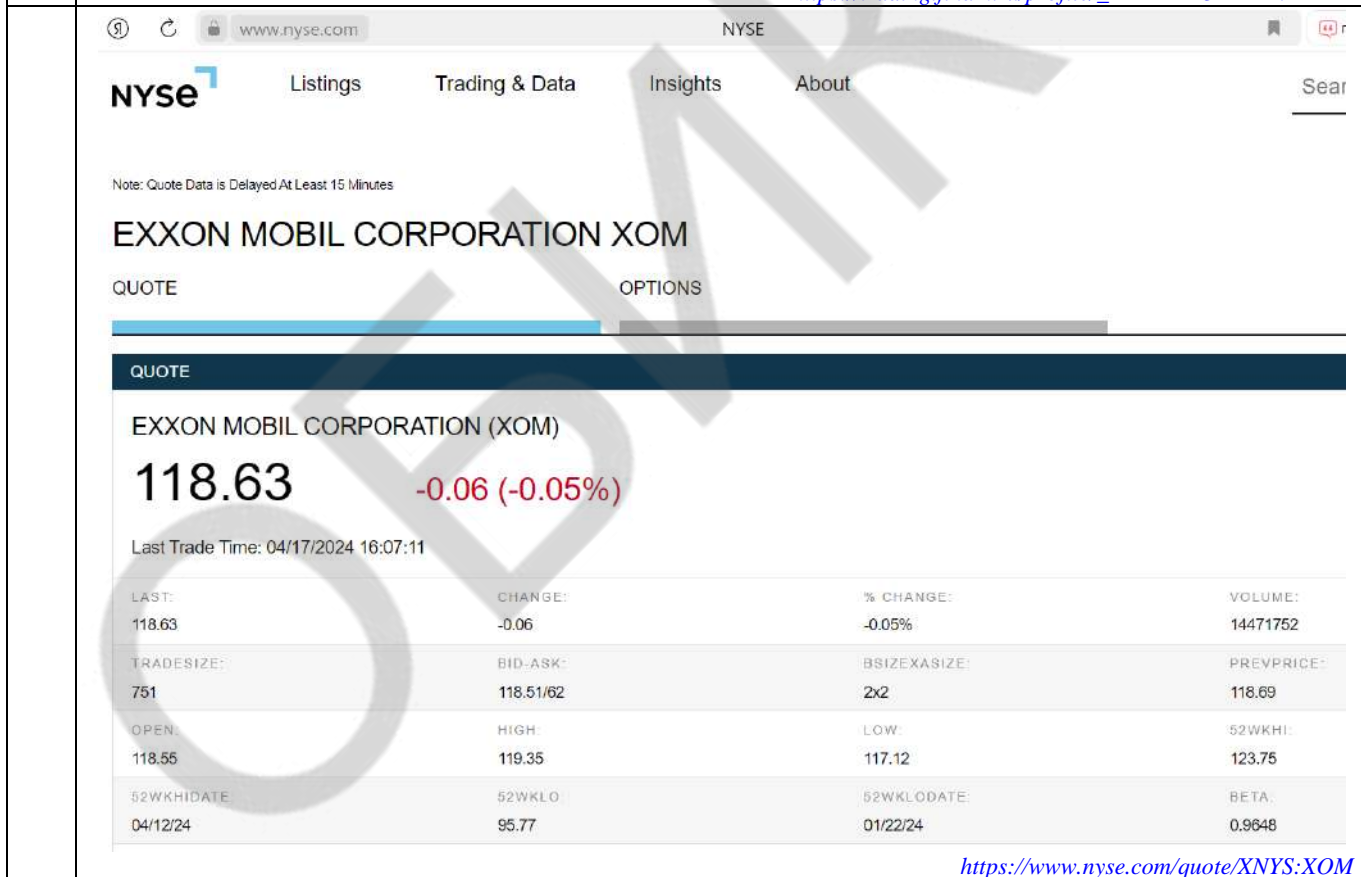
<https://www.nyse.com/quote/XNYS:DAL>

7

Exxon Mobil Corporation ISIN US30231G1022



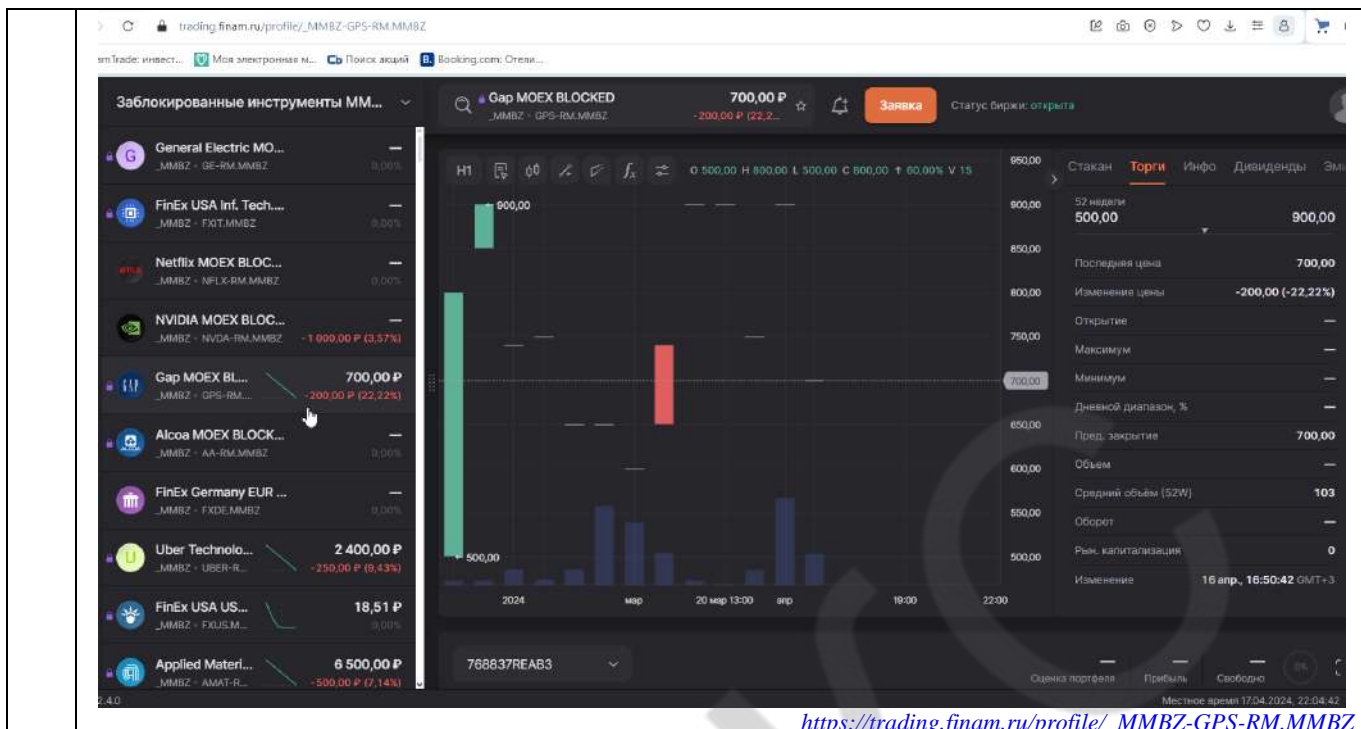
https://trading.finam.ru/profile/_MMBZ-XOM-RM.MMBZ



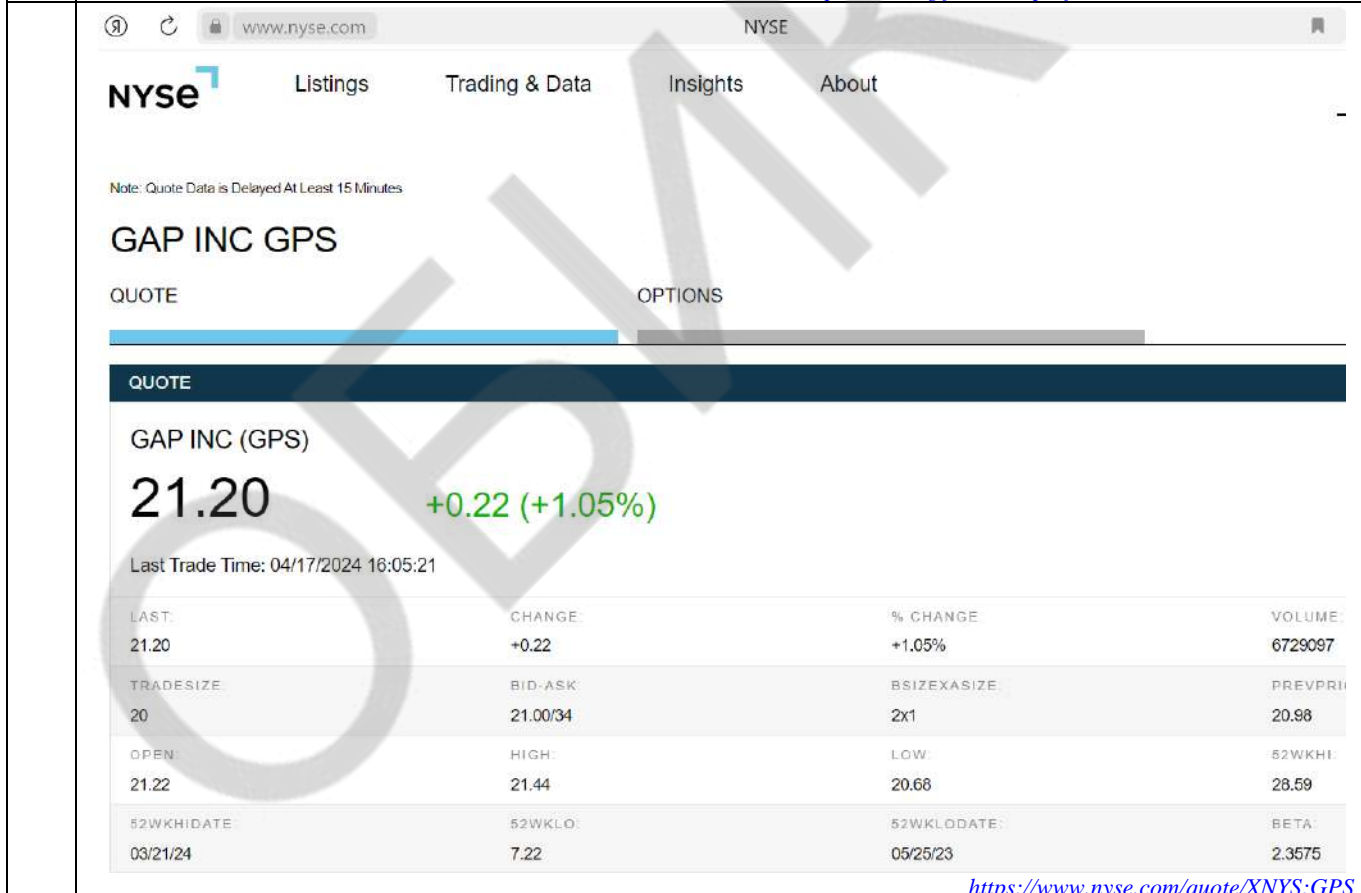
<https://www.nyse.com/quote/XNYS:XOM>

8

Gap ISIN US3647601083

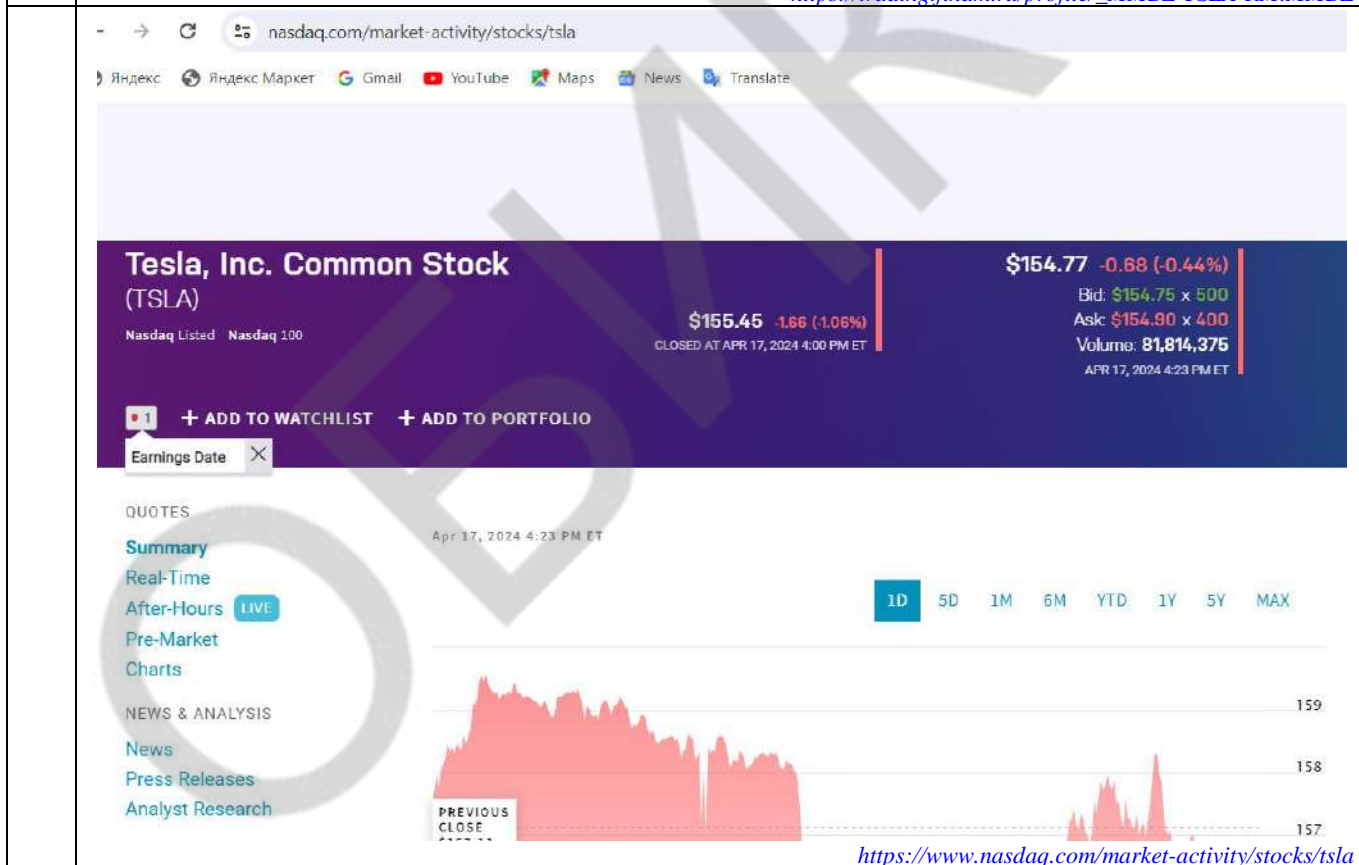
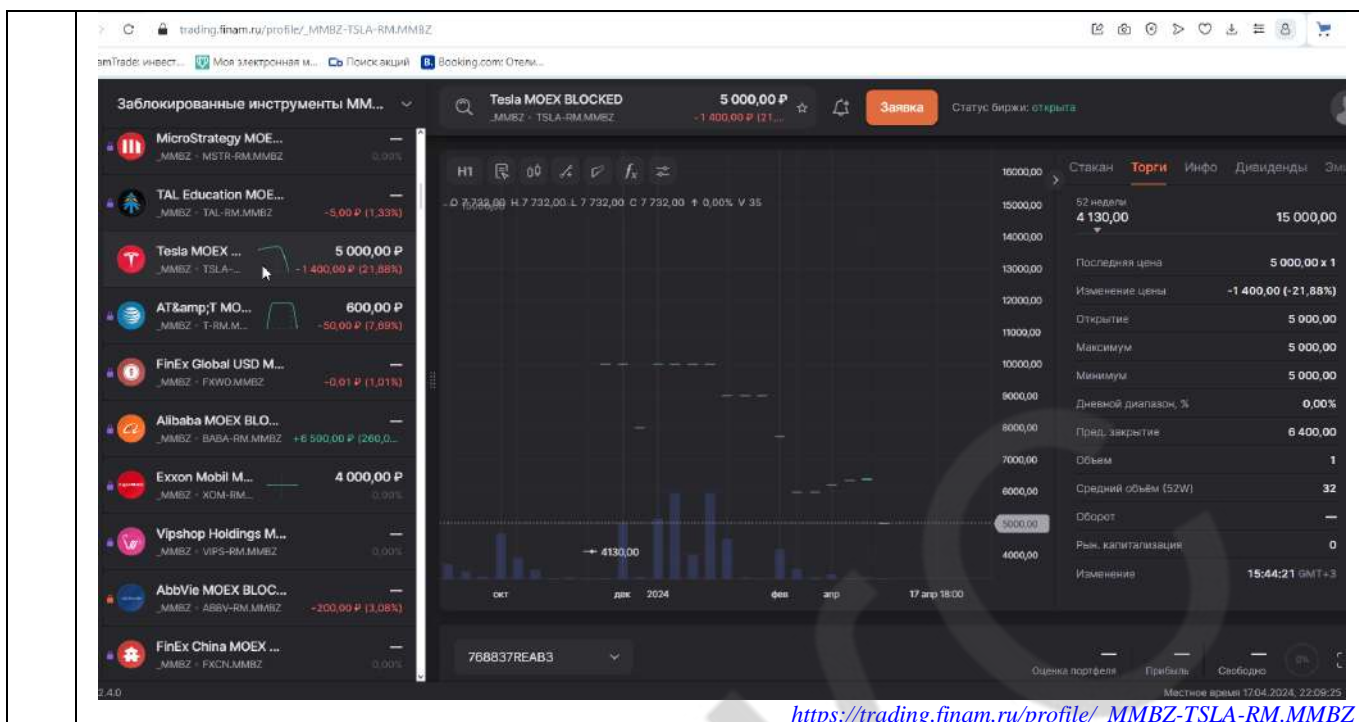


https://trading.finam.ru/profile/_MMBZ-GPS-RM.MMBZ



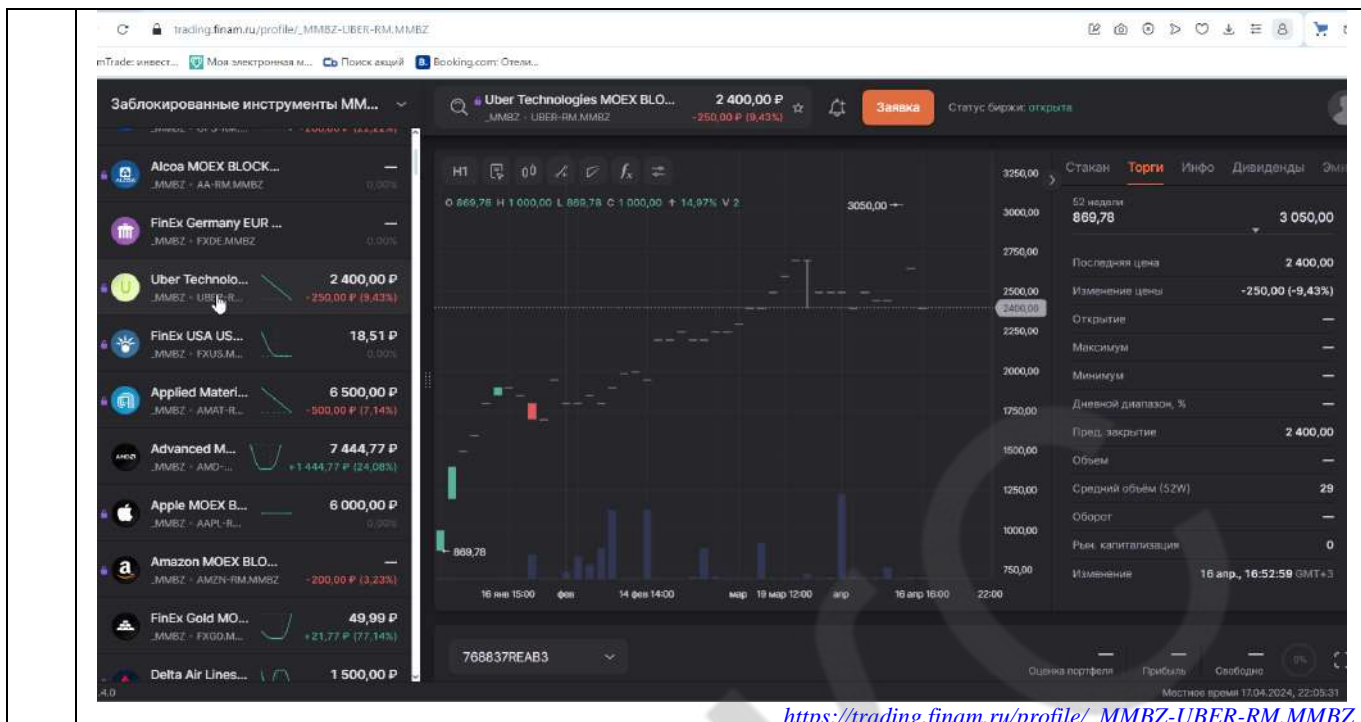
<https://www.nyse.com/quote/XNYS:GPS>

9 **Tesla, Inc. ISIN US88160R1014**

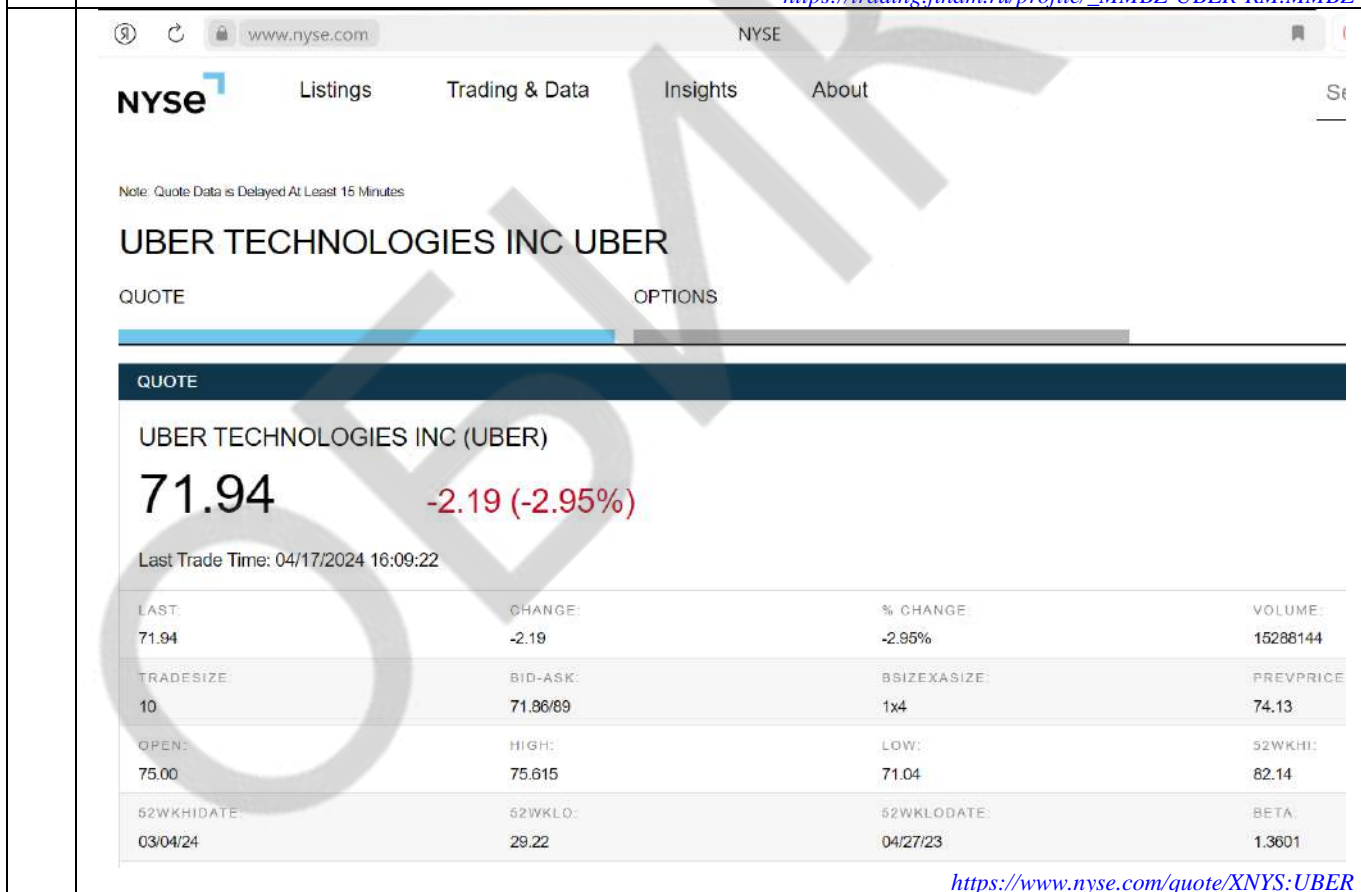


10

Uber Technologies, Inc. ISIN US90353T1007



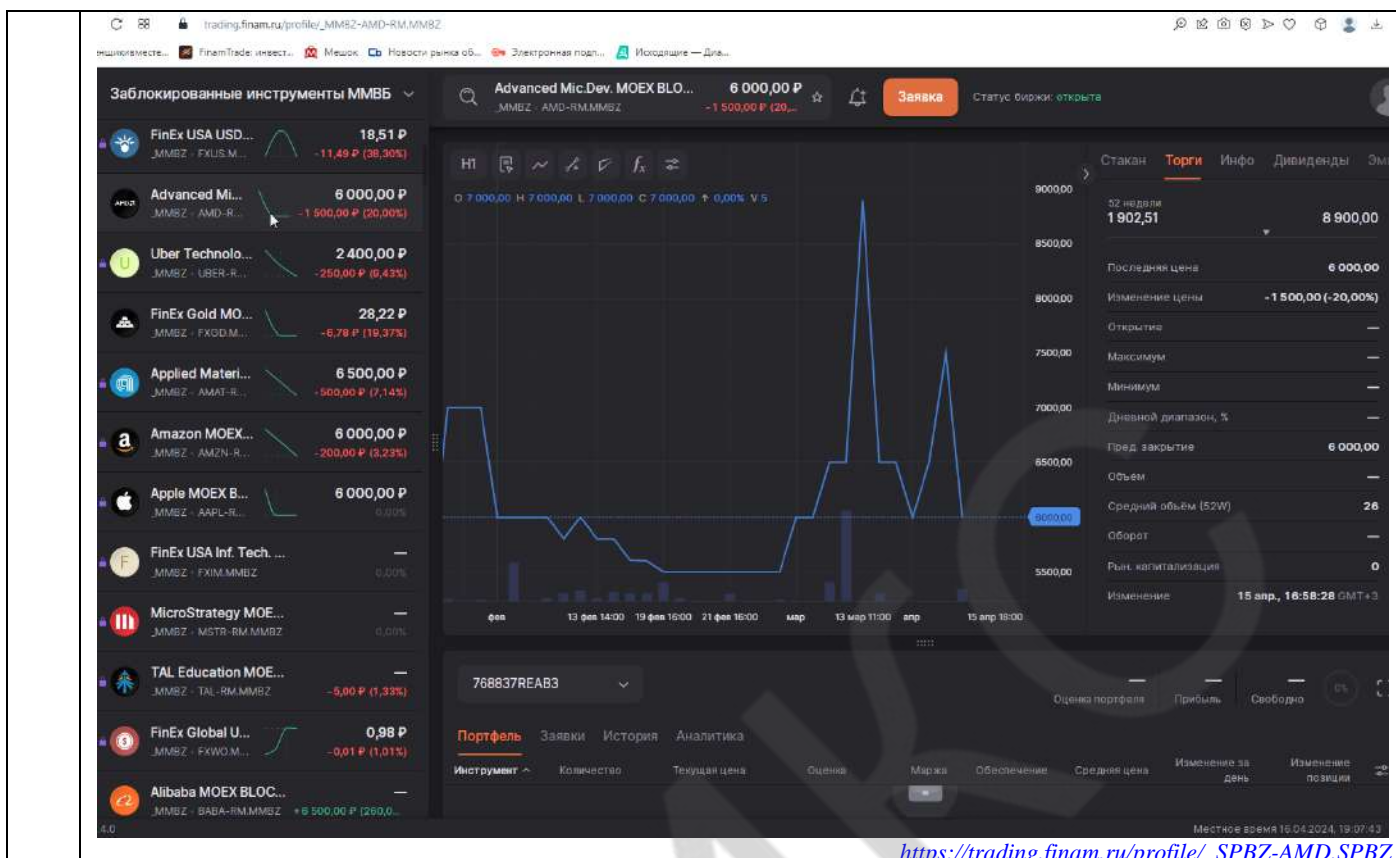
https://trading.finam.ru/profile/_MMBZ-UBER-RM.MMBZ



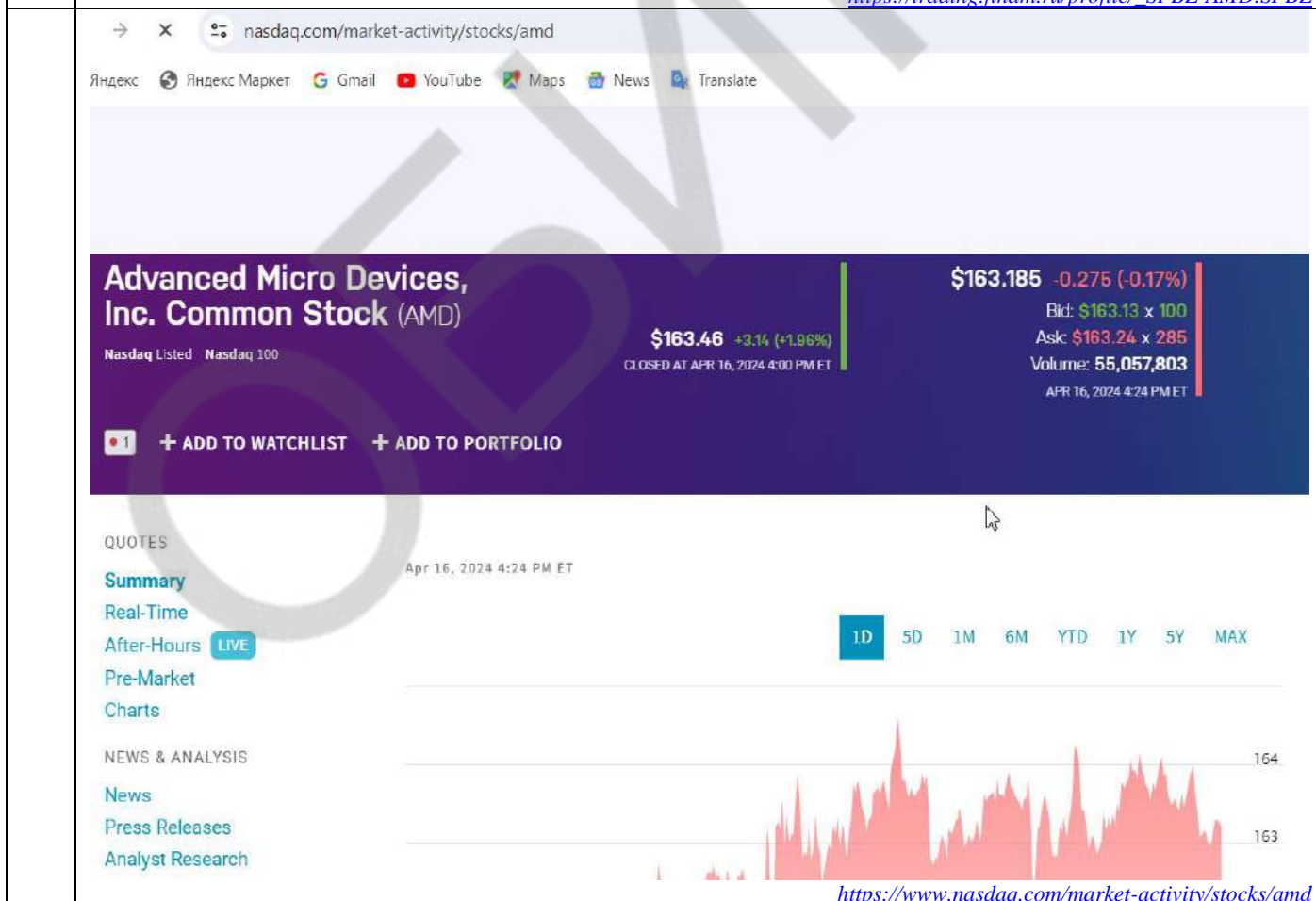
<https://www.nyse.com/quote/XNYS:UBER>

Рыночные данные на 16.04.2024 г.

1	ADVANCED MICRO DEVICES ISIN US0079031078
---	---



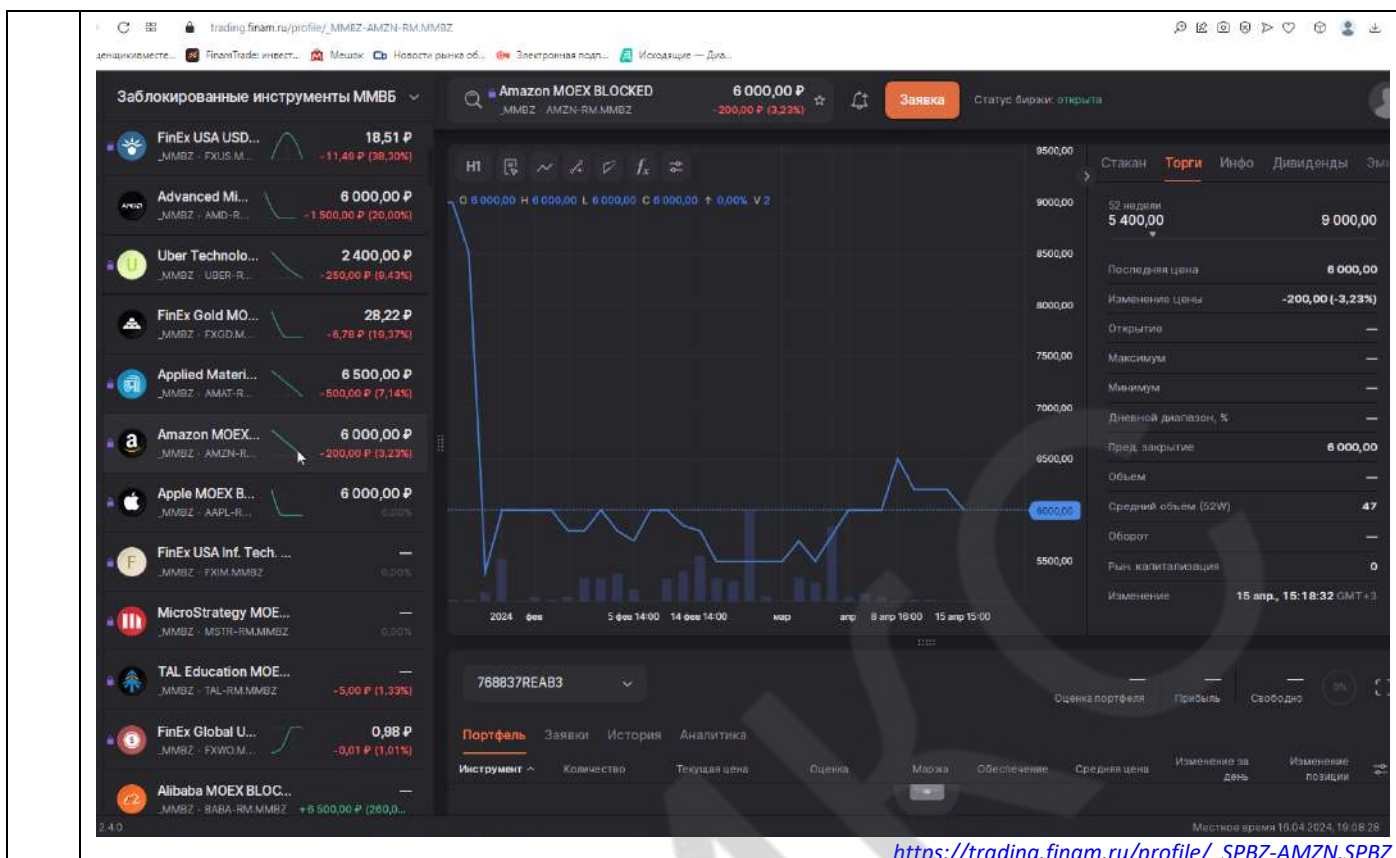
https://trading.finam.ru/profile/_SPBZ-AMD.SPBZ



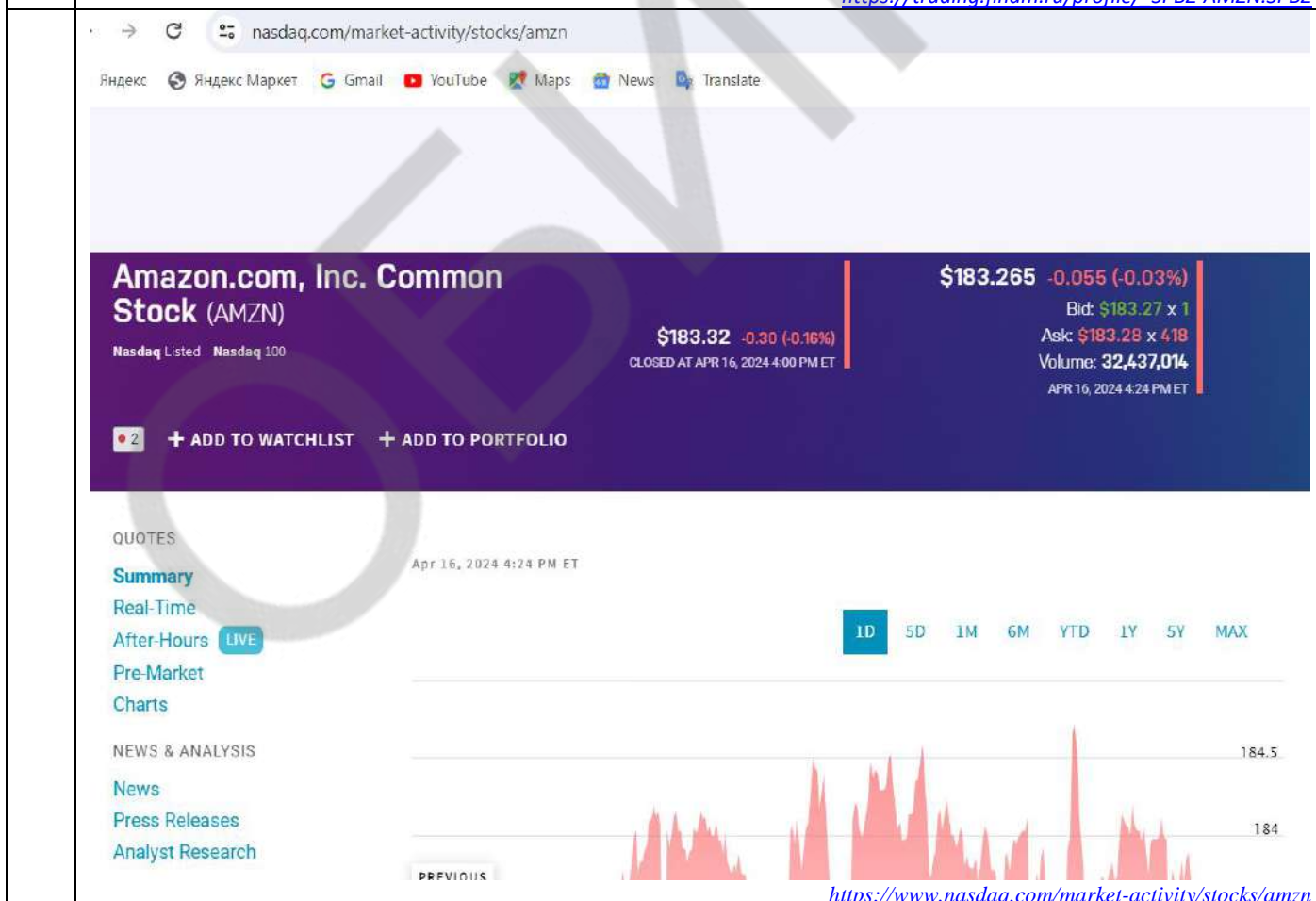
<https://www.nasdaq.com/market-activity/stocks/amd>

2

AMAZON.COM, INC. ISIN US0231351067

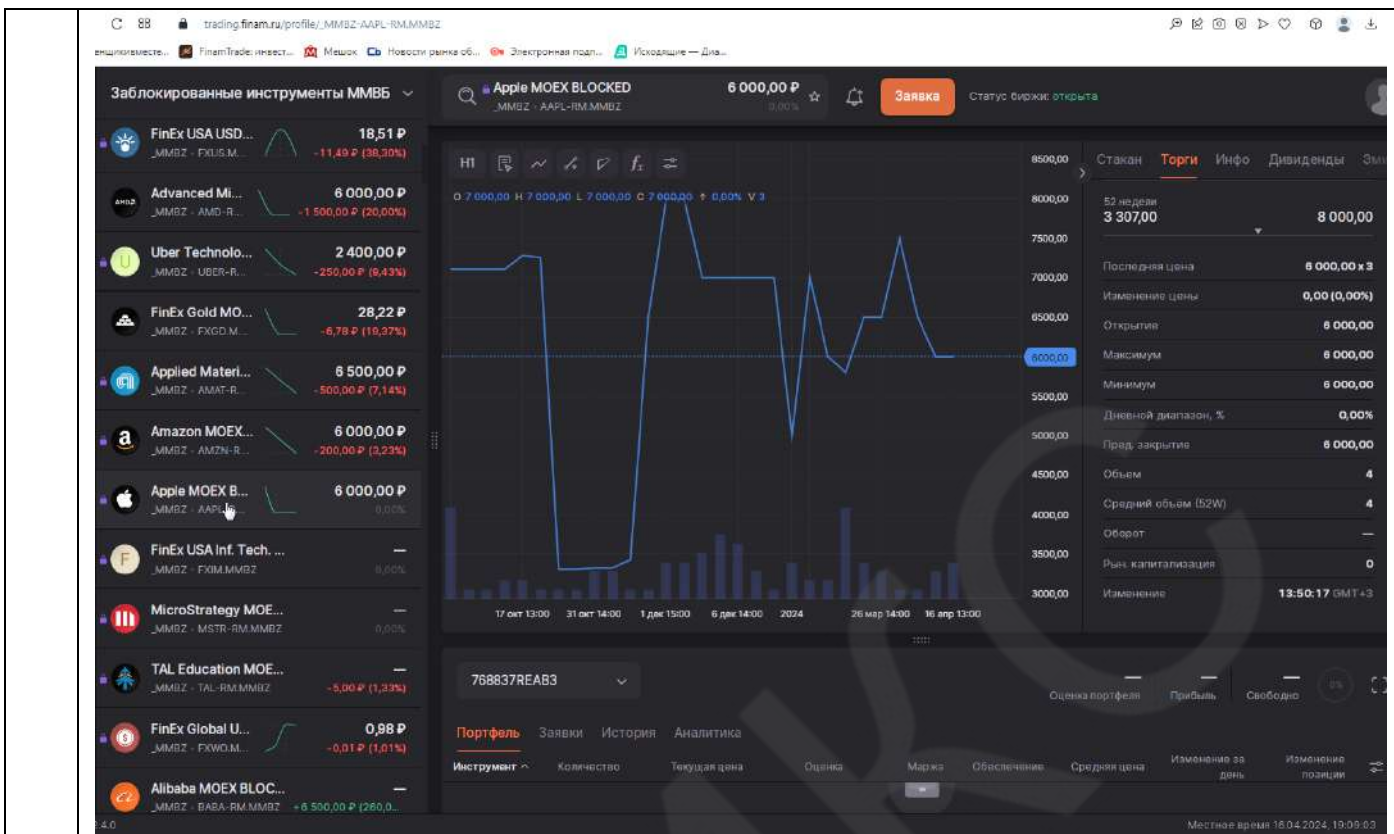


https://trading.finam.ru/profile/_SPBZ-AMZN.SPBZ

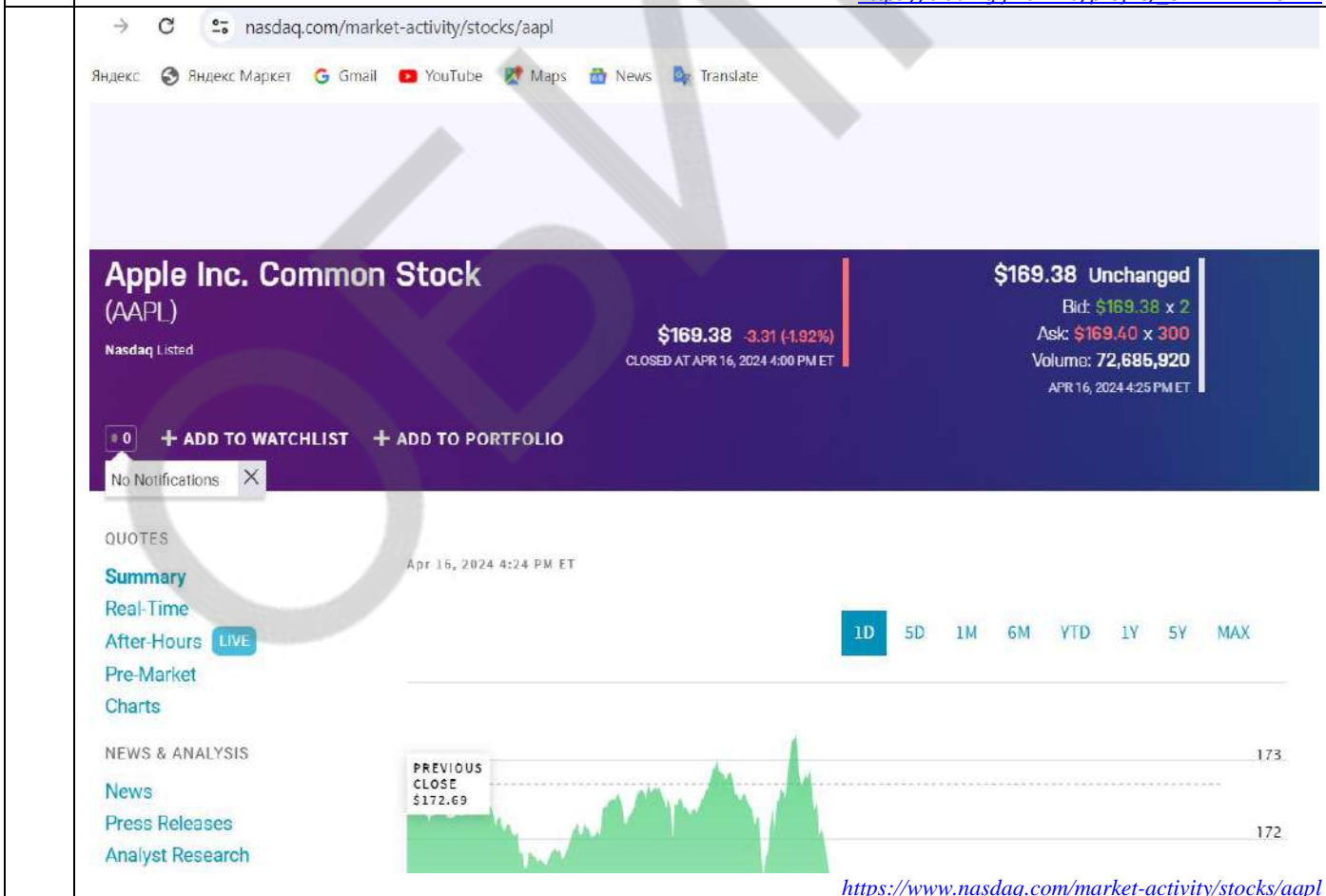


3

APPLE. INC. ISIN US0378331005



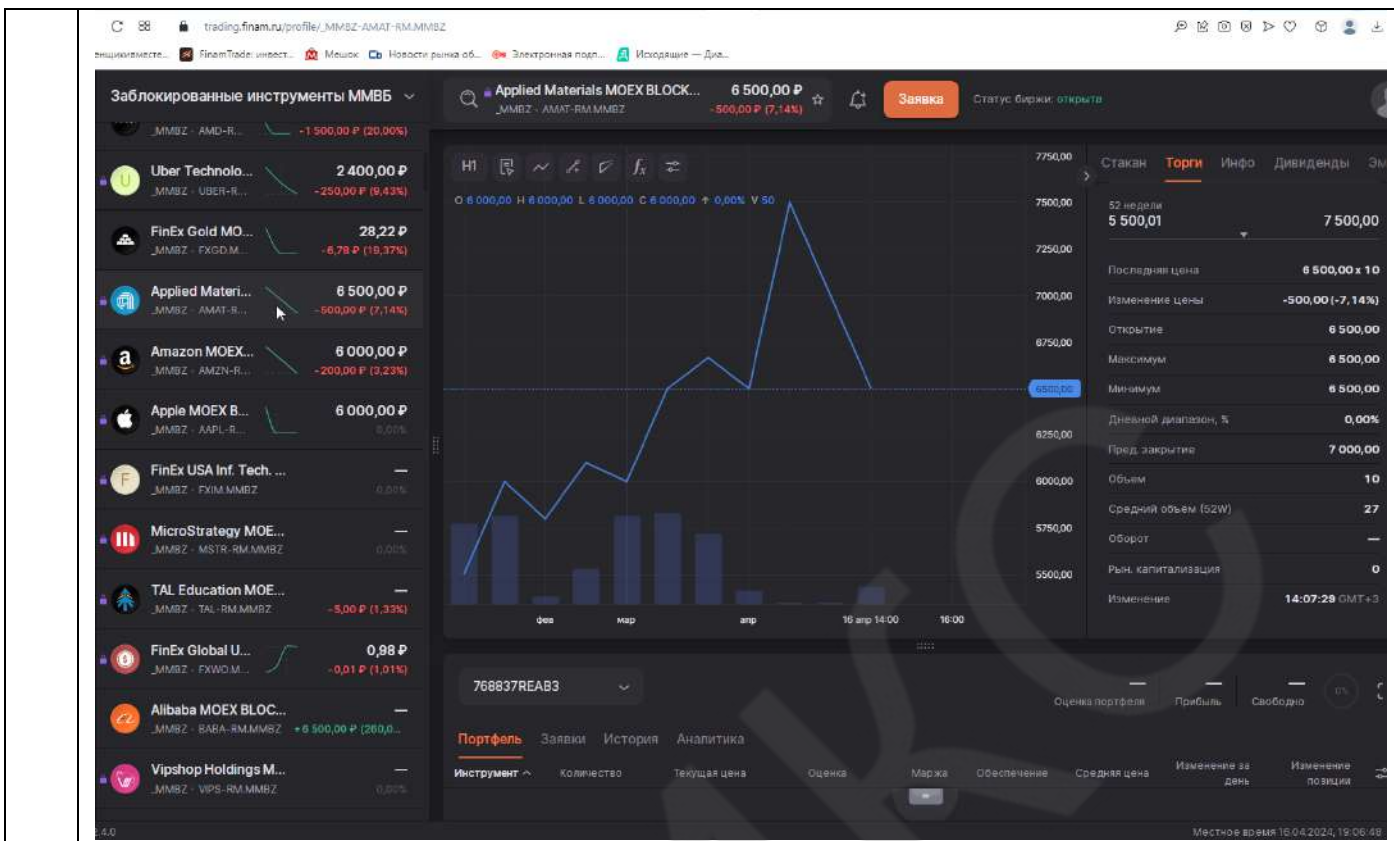
https://trading.finam.ru/profile/_SPBZ-AAPL.SPBZ



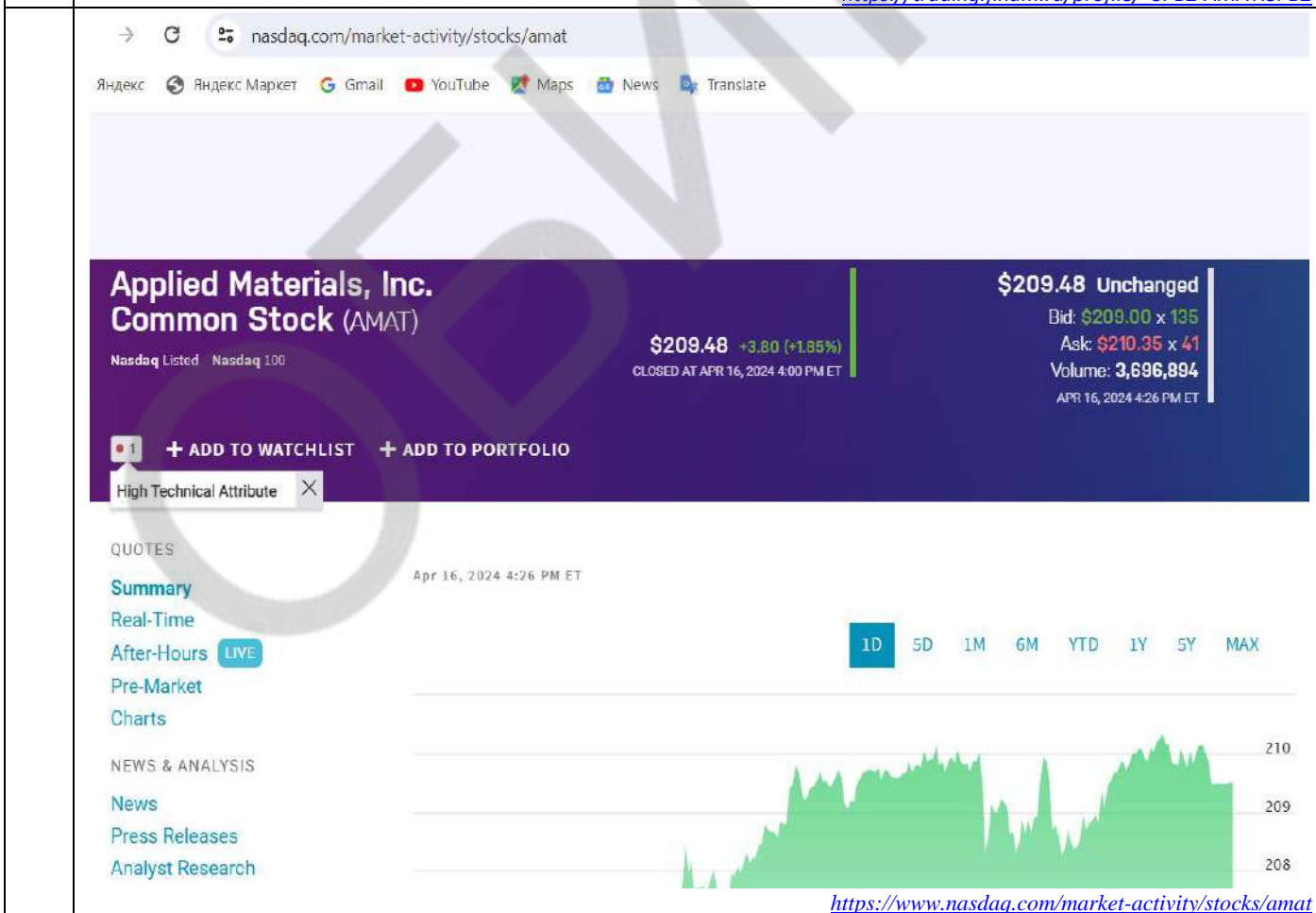
<https://www.nasdaq.com/market-activity/stocks/aapl>

4

APPLIED MATERIALS, INC. ISIN US0382221051



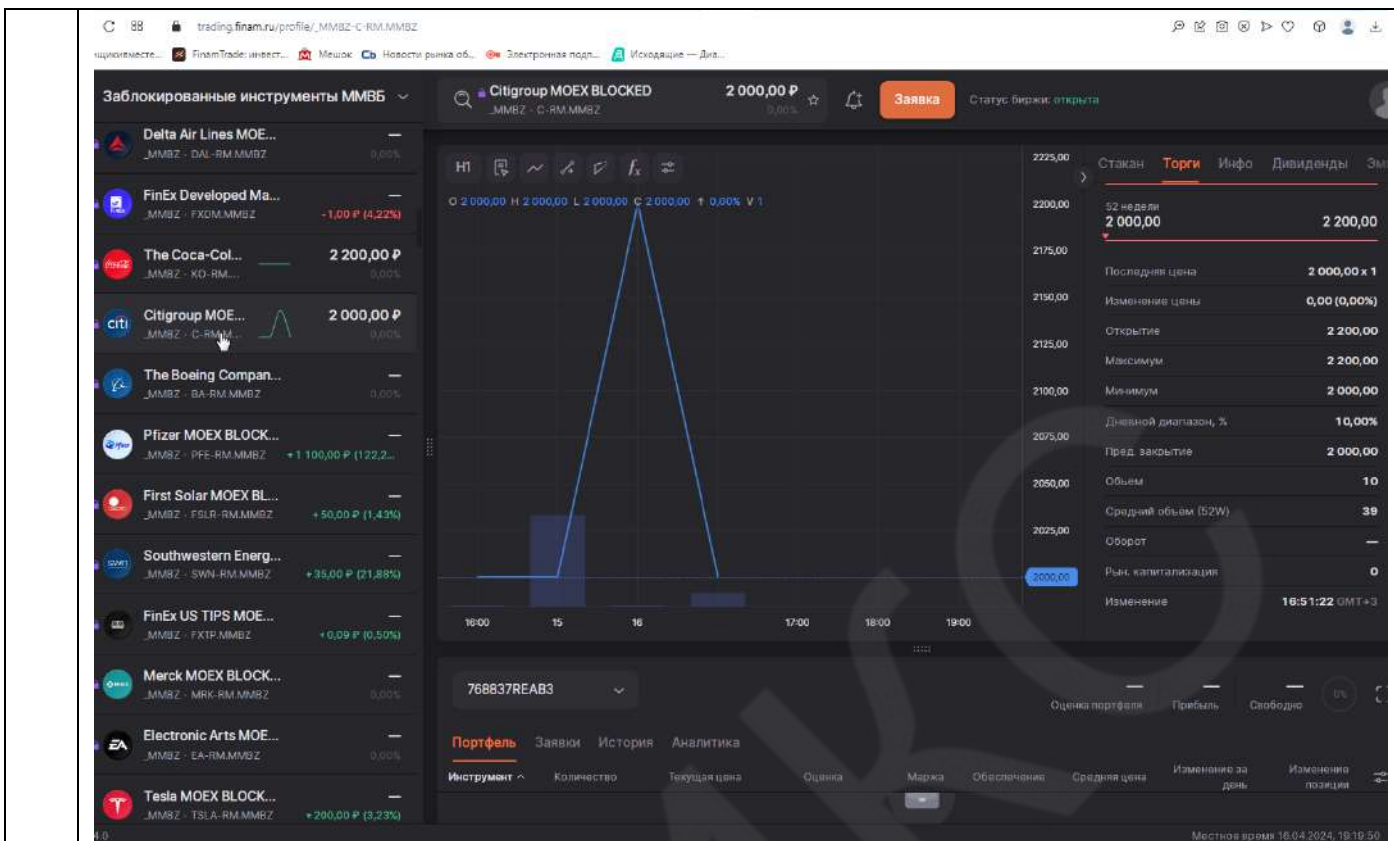
<https://trading.finam.ru/profile/SPBZ-AMAT.SPBZ>



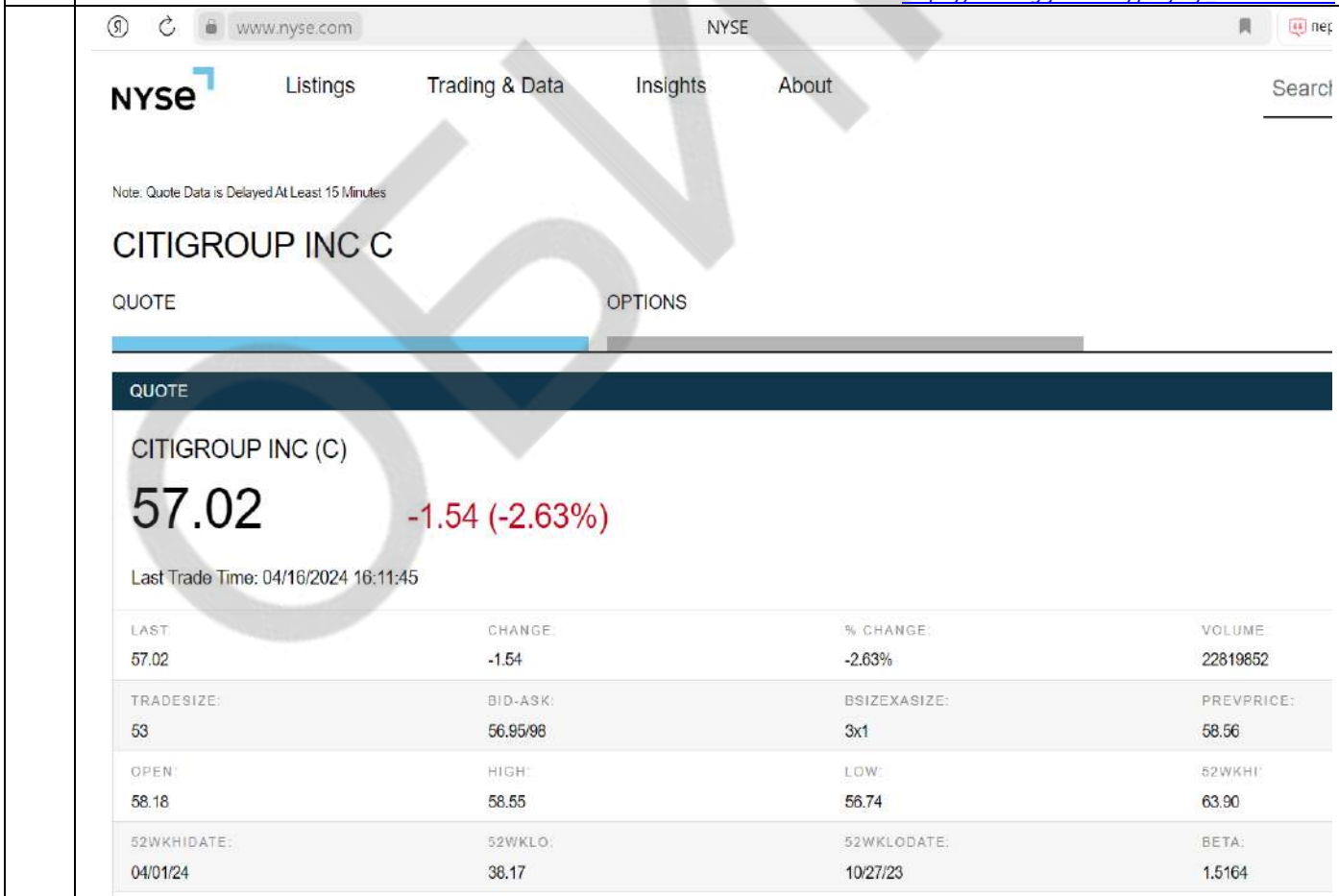
<https://www.nasdaq.com/market-activity/stocks/amat>

5

CITIGROUP INC. ISIN US1729674242



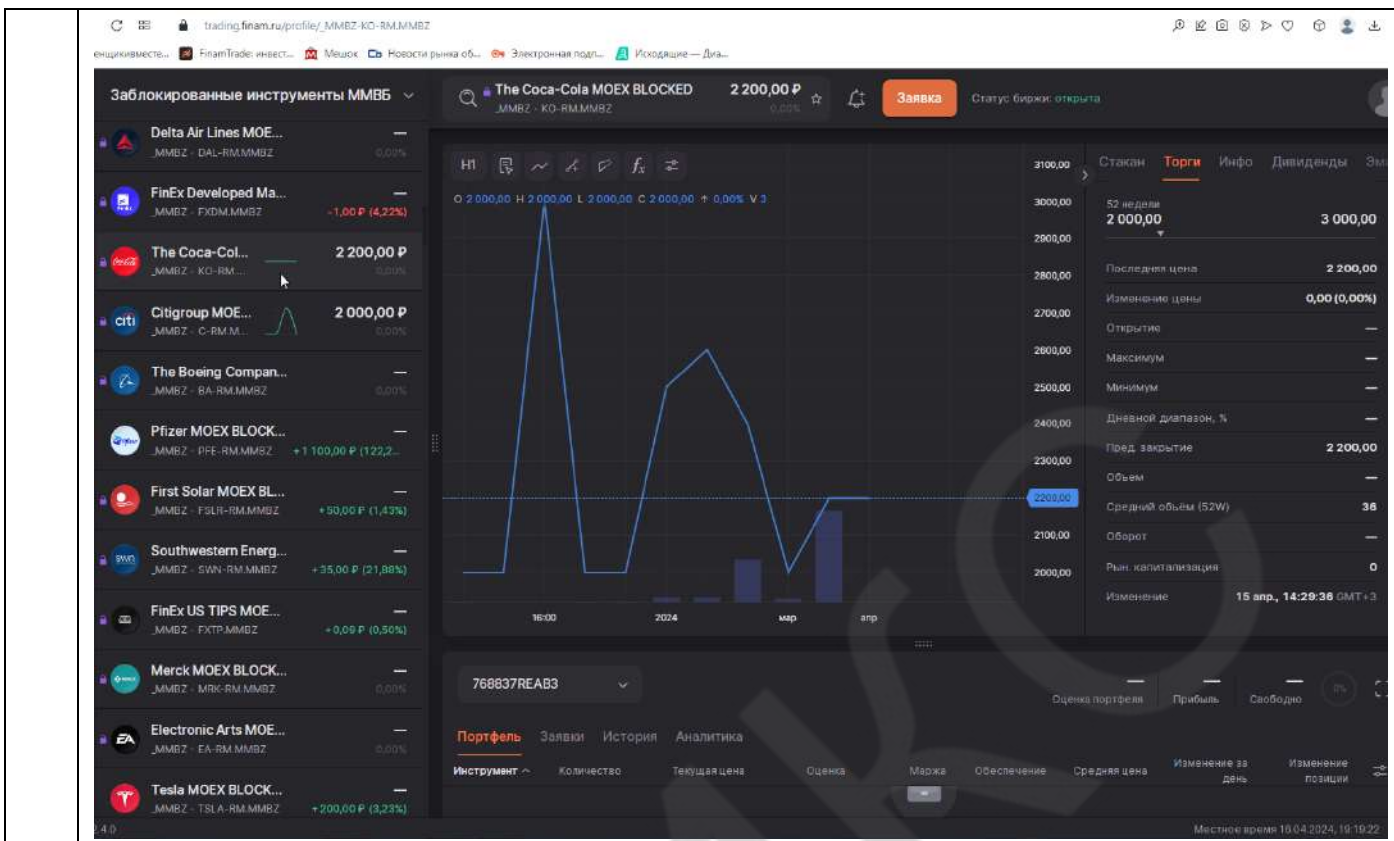
<https://trading.finam.ru/profile/SPBZ-C.SPBZ>



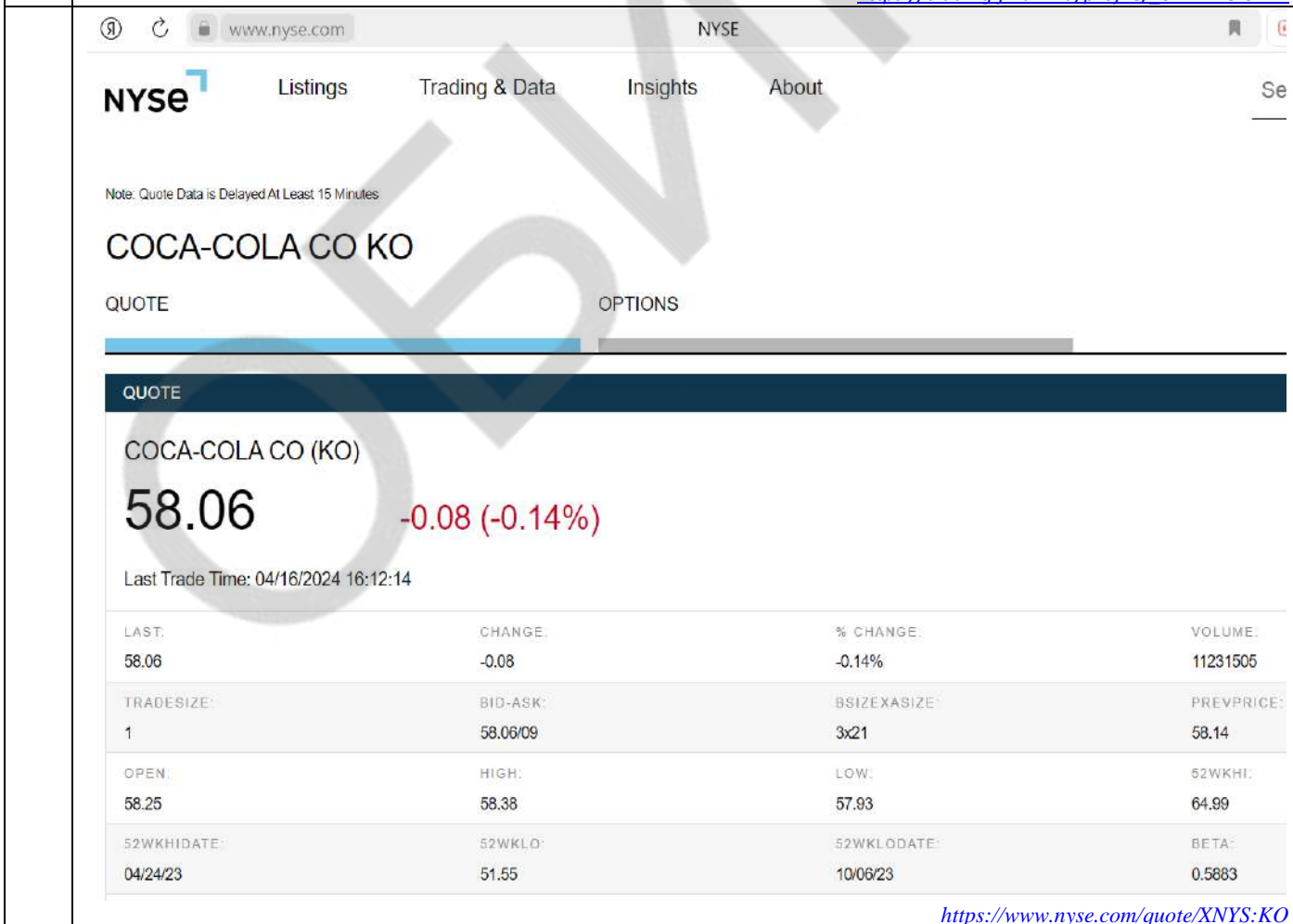
<https://www.nyse.com/quote/XNYS:C>

6

COCA-COLA ISIN US1912161007

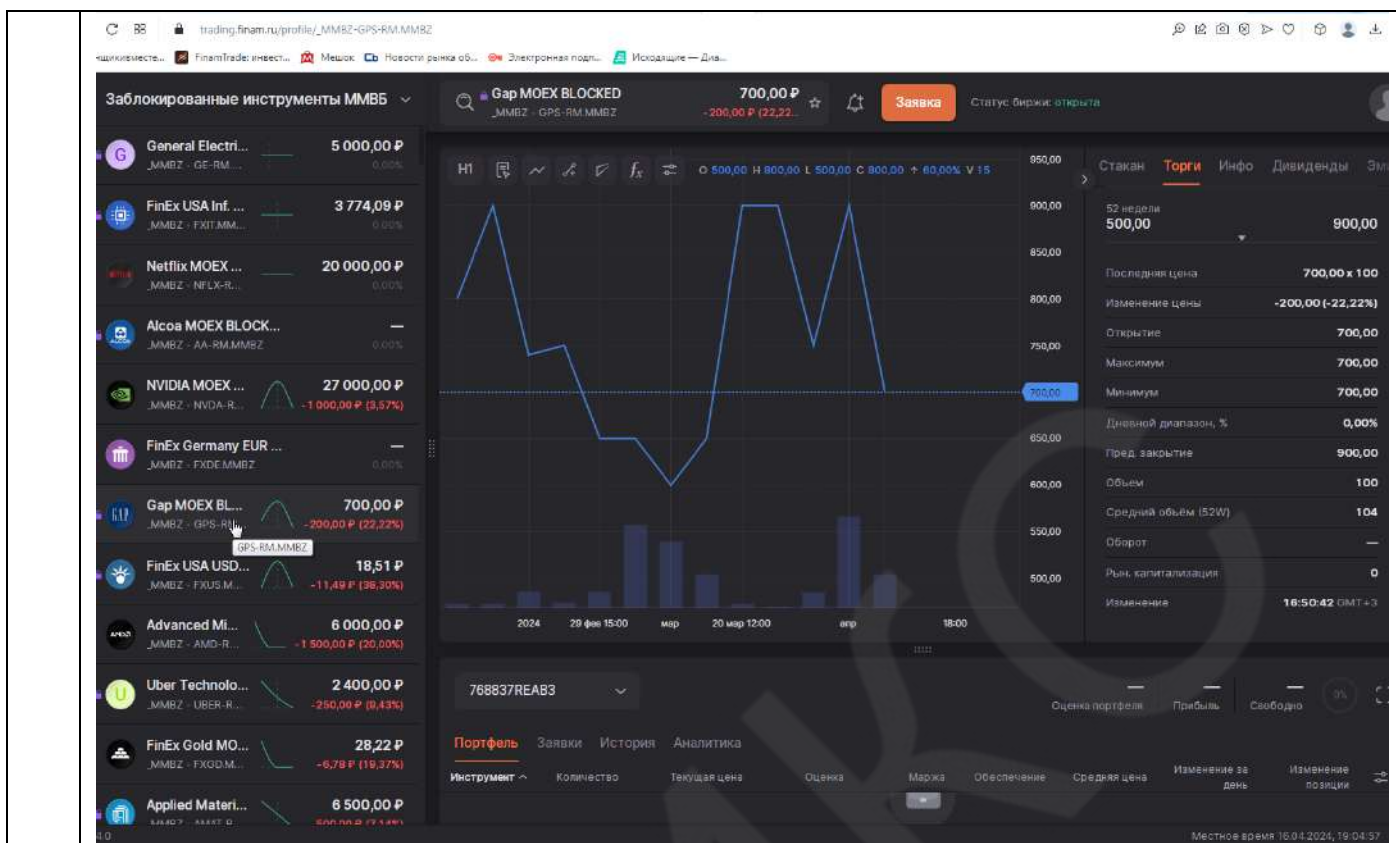


https://trading.finam.ru/profile/_SPBZ-KO.SPBZ

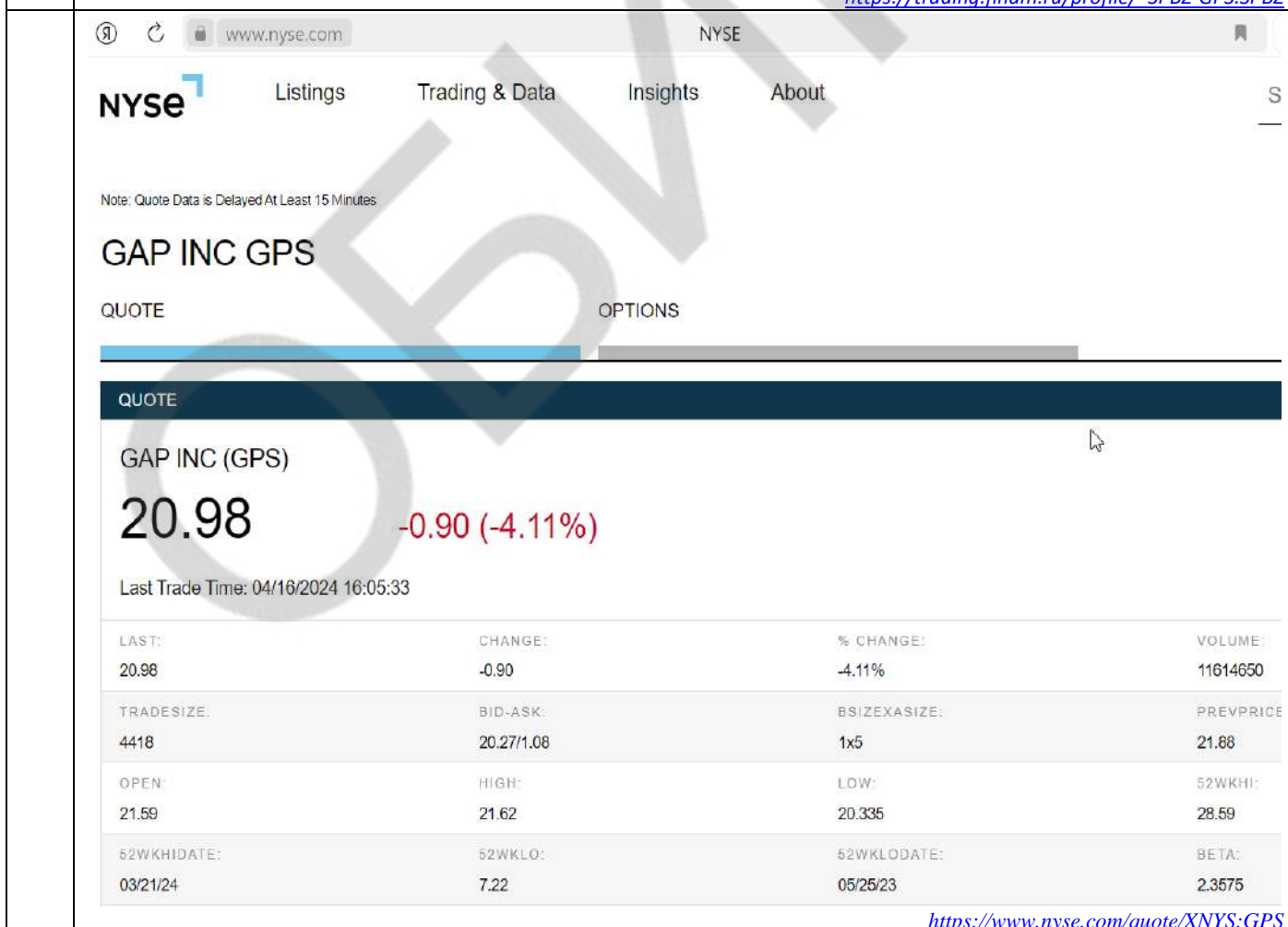


<https://www.nyse.com/quote/XNYS:KO>

7 GAP ISIN US3647601083

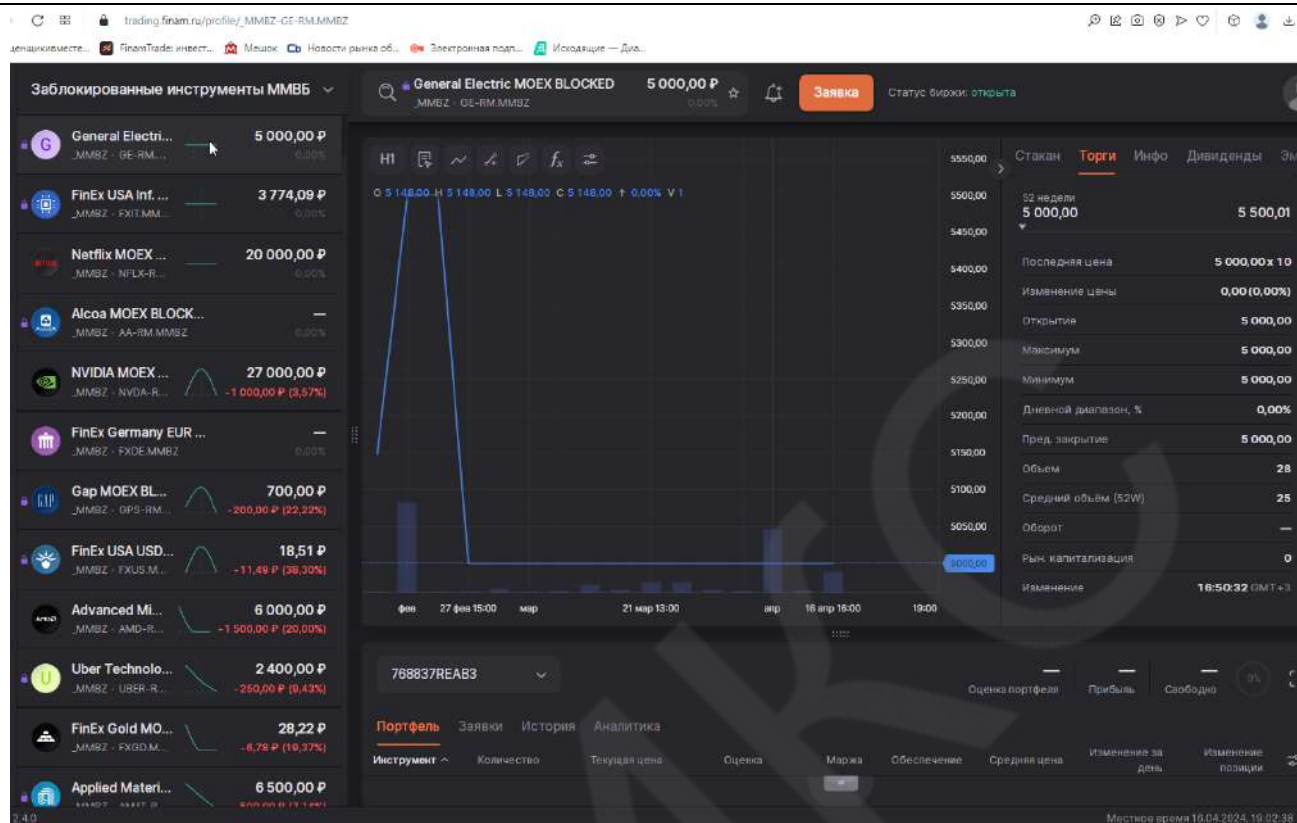


<https://trading.finam.ru/profile/SPBZ-GPS.SPBZ>

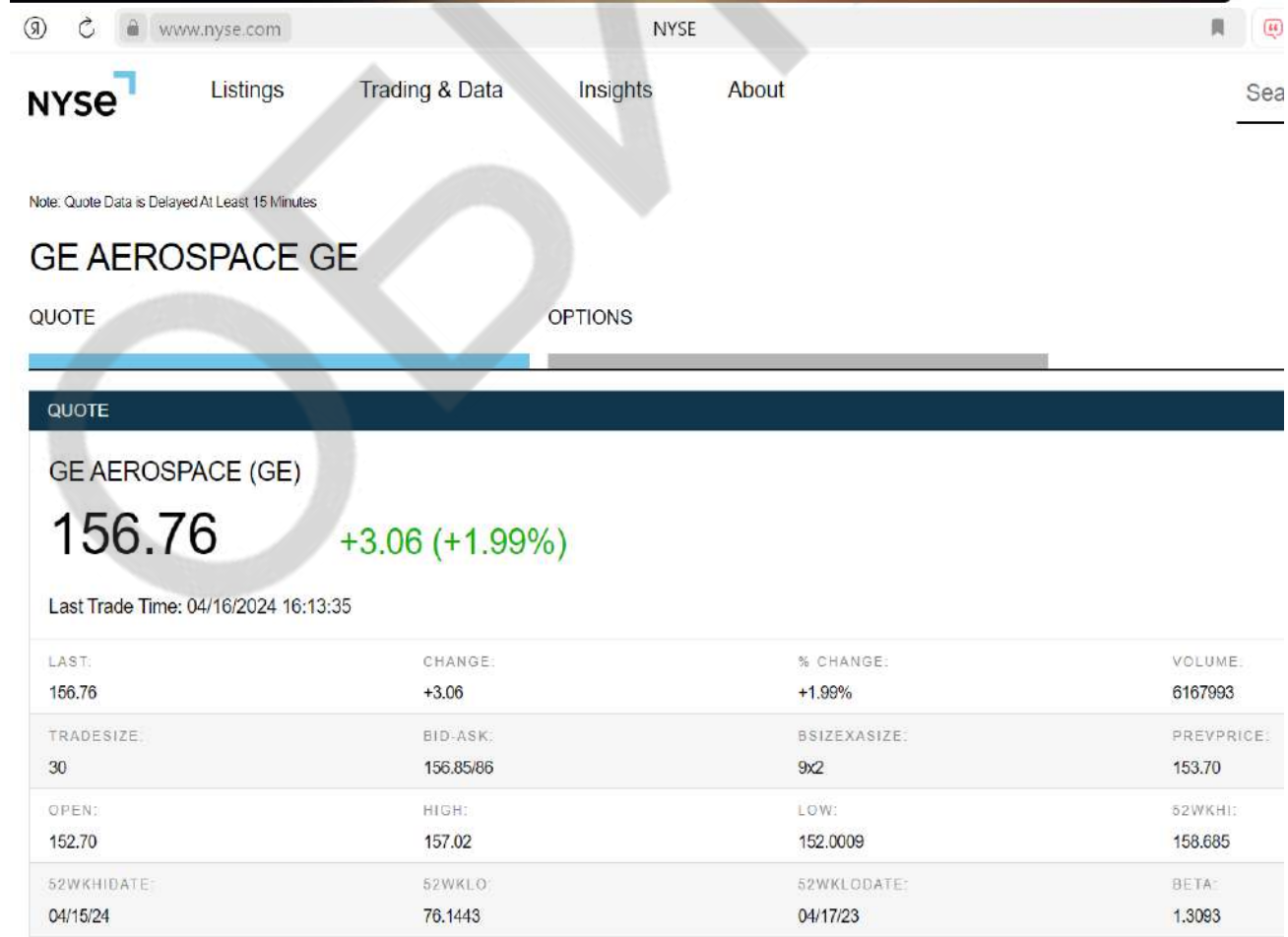


8

GENERAL ELECTRIC ISIN US3696043013

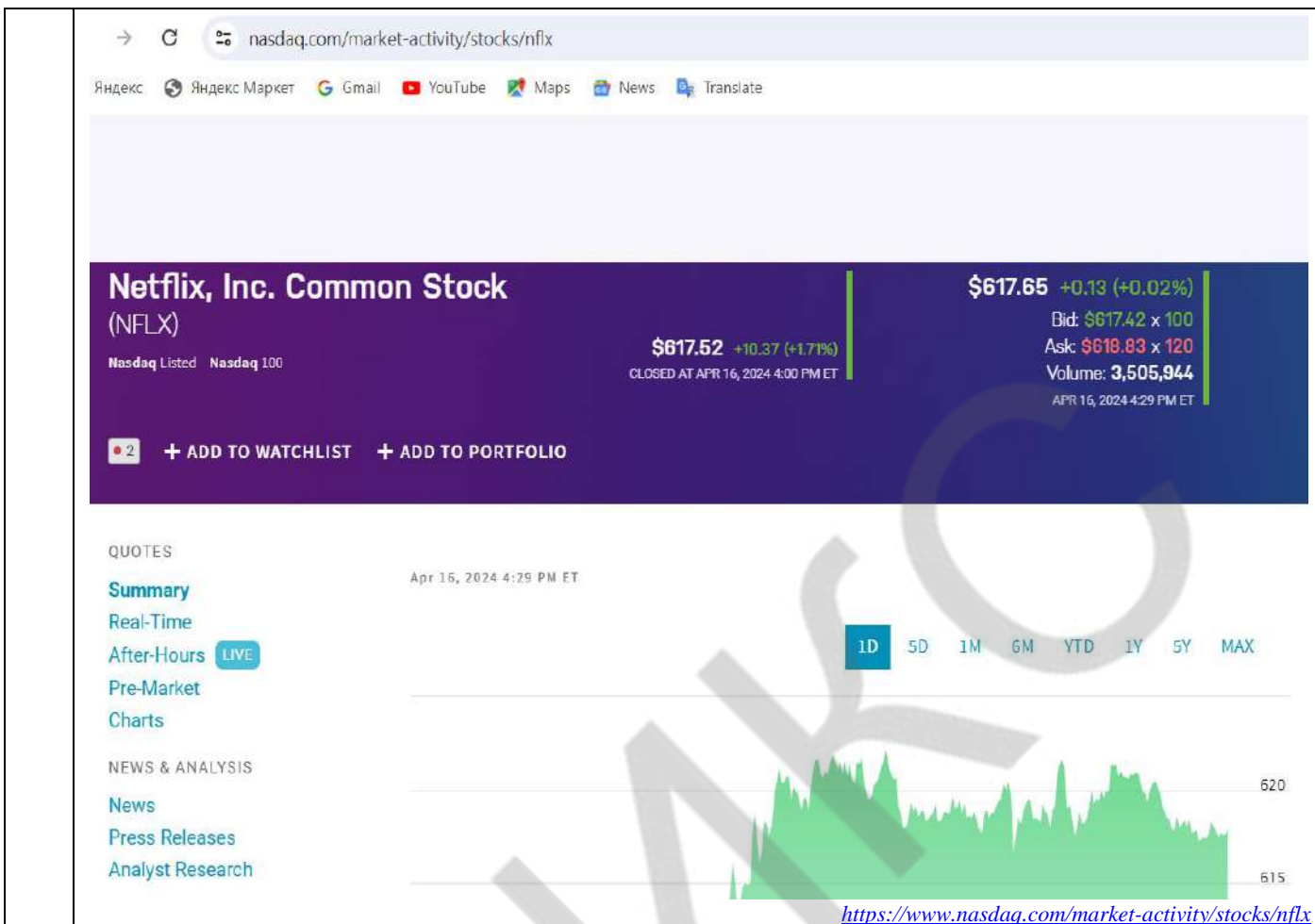


<https://trading.finam.ru/profile/SPBZ-GE.SPBZ>



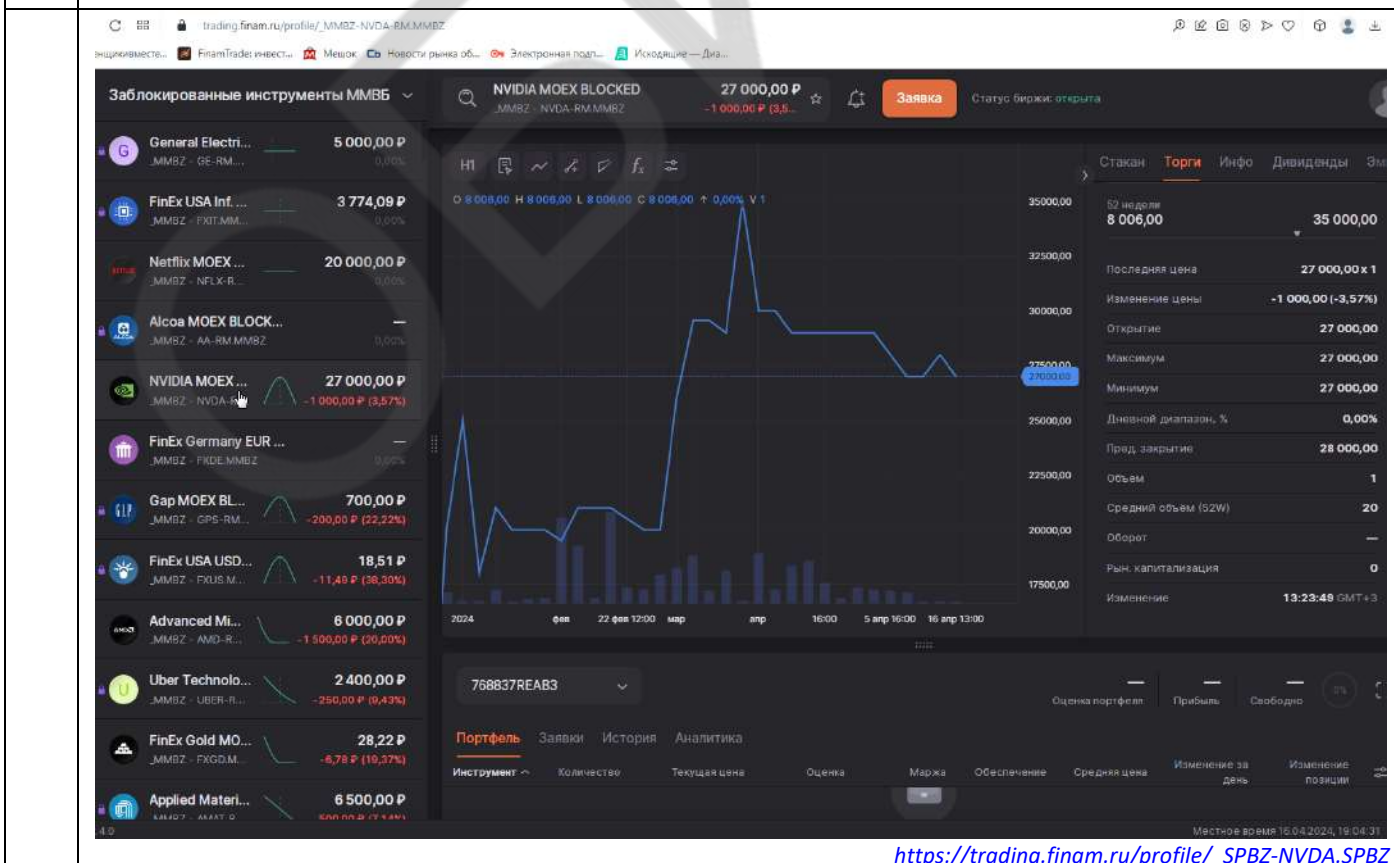
<https://www.nyse.com/quote/XNYS:GE>

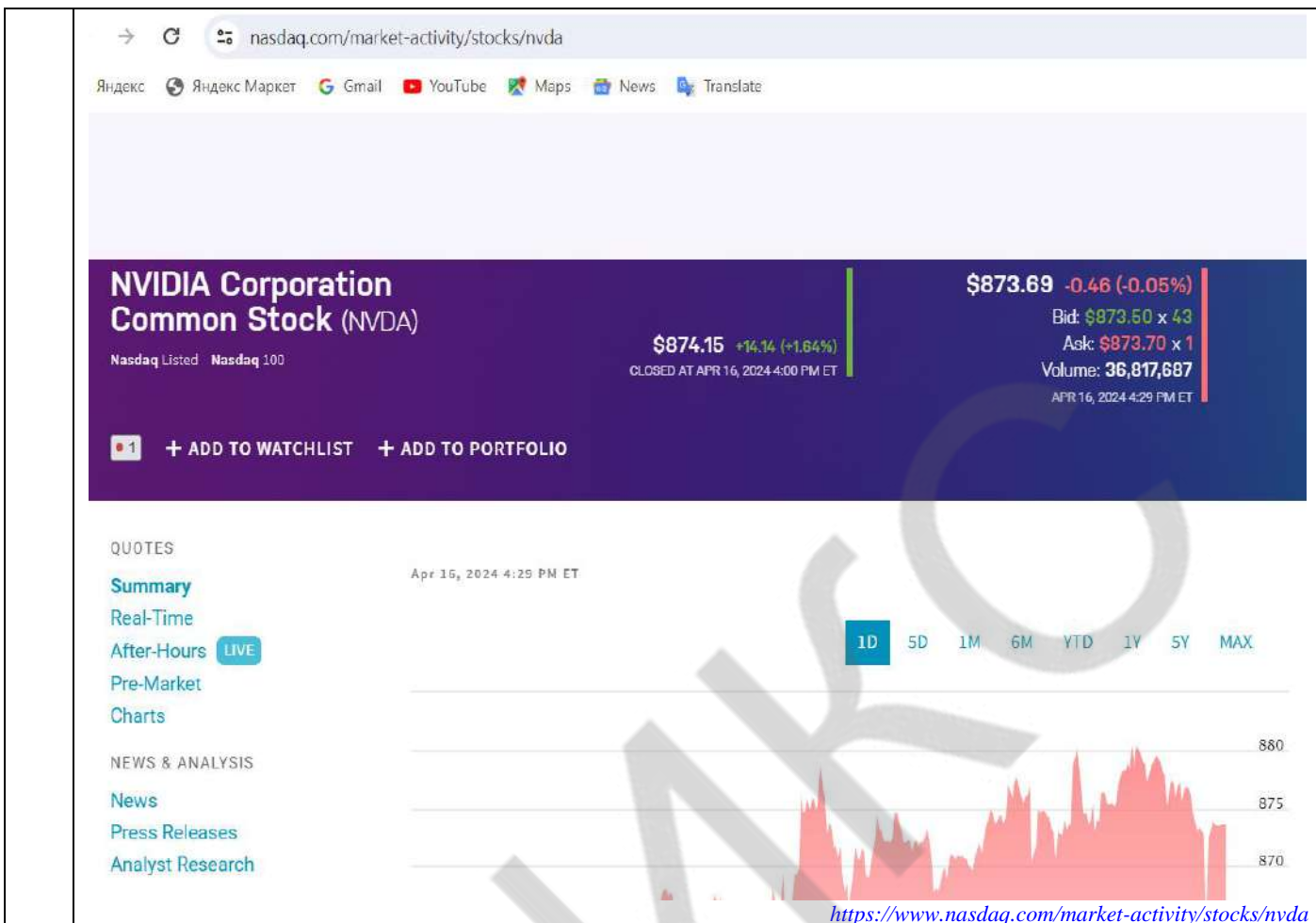
9	GENERAL MOTORS ISIN US37045V1008																																							
	NETFLIX. INC. ISIN US64110L1061																																							
	<p>The screenshot displays a trading interface for the instrument 'Netflix MOEX BLOKED'. The main window shows a price chart with a blue line representing the price over time, from December 2023 to April 2024. The price starts around 20,000.00, peaks at approximately 21,000.00 in late 2023, and then fluctuates. A large blue watermark 'ОБВ' is overlaid on the chart. To the right of the chart, there is a table with market statistics:</p> <table border="1"> <tr><td>52 недели</td><td>8 000,00</td><td>21 001,00</td></tr> <tr><td>Последняя цена</td><td colspan="2">20 000,00</td></tr> <tr><td>Изменение цены</td><td colspan="2">0,00 (0,00%)</td></tr> <tr><td>Открытие</td><td colspan="2">—</td></tr> <tr><td>Максимум</td><td colspan="2">—</td></tr> <tr><td>Минимум</td><td colspan="2">—</td></tr> <tr><td>Дневной диапазон, %</td><td colspan="2">—</td></tr> <tr><td>Пред. закрытие</td><td colspan="2">20 000,00</td></tr> <tr><td>Объем</td><td colspan="2">—</td></tr> <tr><td>Средний объем (52W)</td><td colspan="2">9</td></tr> <tr><td>Оборот</td><td colspan="2">—</td></tr> <tr><td>Рын. капитализация</td><td colspan="2">0</td></tr> <tr><td>Изменение</td><td colspan="2">15 апр., 16:34:56 GMT+3</td></tr> </table> <p>Below the chart, there is a section for '768837REAV3' with tabs for 'Портфель', 'Заявки', 'История', and 'Аналитика'. The 'Заявки' tab is active, showing a table with columns: 'Инструмент', 'Количество', 'Талонная цена', 'Оценка', 'Маржа', 'Обеспечение', 'Средняя цена', 'Изменение за день', and 'Изменение позиции'. The order details show a quantity of 20,000 units at a price of 20,000.00 RUB. The status is 'Заявка' (Order) and 'Статус биржи: открыта' (Market status: open).</p> <p>At the bottom right of the screenshot, there is a URL: https://trading.finam.ru/profile/_SPBZ-NFLX.SPBZ</p>	52 недели	8 000,00	21 001,00	Последняя цена	20 000,00		Изменение цены	0,00 (0,00%)		Открытие	—		Максимум	—		Минимум	—		Дневной диапазон, %	—		Пред. закрытие	20 000,00		Объем	—		Средний объем (52W)	9		Оборот	—		Рын. капитализация	0		Изменение	15 апр., 16:34:56 GMT+3	
52 недели	8 000,00	21 001,00																																						
Последняя цена	20 000,00																																							
Изменение цены	0,00 (0,00%)																																							
Открытие	—																																							
Максимум	—																																							
Минимум	—																																							
Дневной диапазон, %	—																																							
Пред. закрытие	20 000,00																																							
Объем	—																																							
Средний объем (52W)	9																																							
Оборот	—																																							
Рын. капитализация	0																																							
Изменение	15 апр., 16:34:56 GMT+3																																							



10

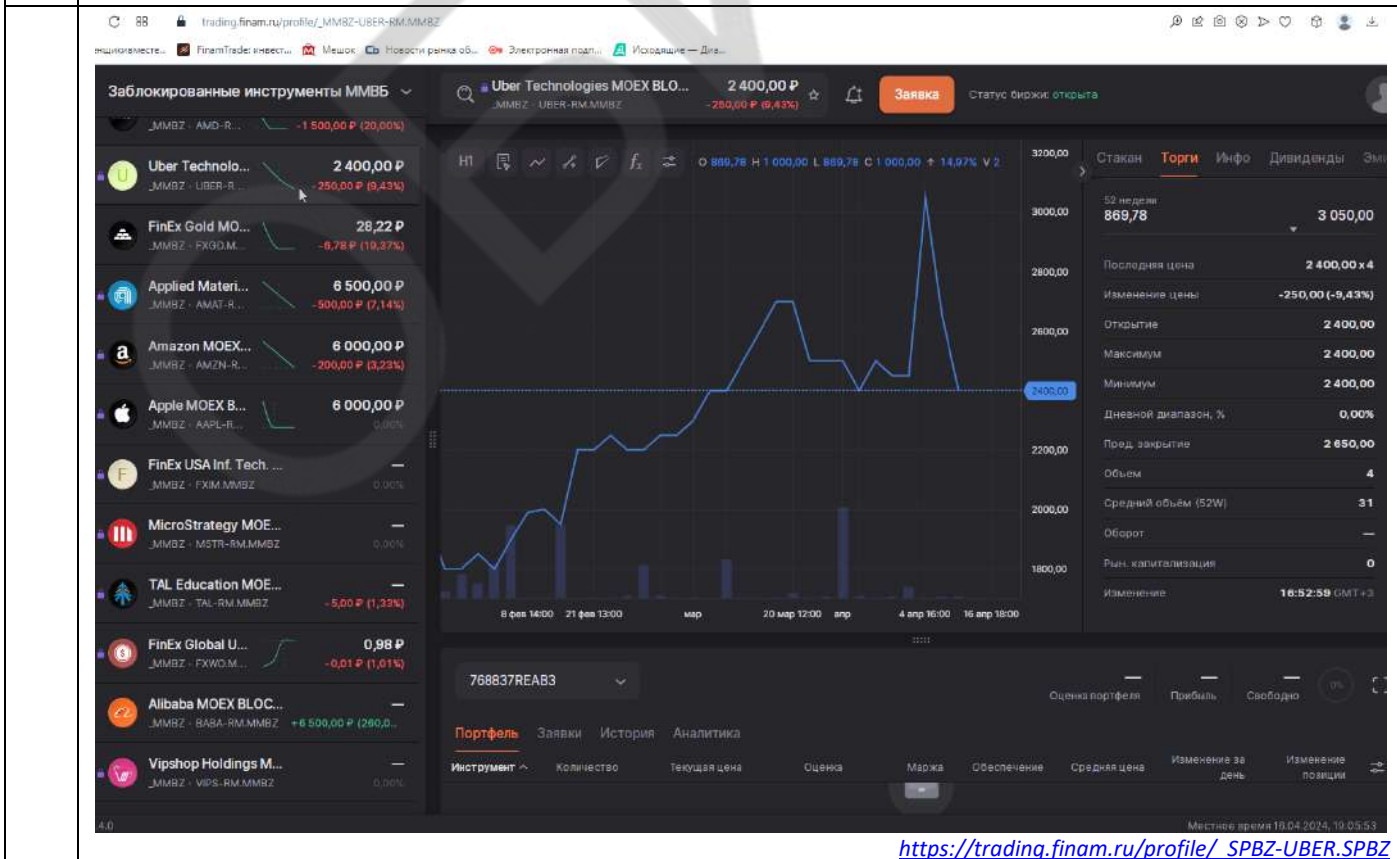
NVIDIA CORPORATION ISIN US67066G1040





11

UBER TECHNOLOGIES, INC. ISIN US90353T1007



www.nyse.com NYSE

NYSE Listings Trading & Data Insights About

Note: Quote Data is Delayed At Least 15 Minutes

UBER TECHNOLOGIES INC UBER

QUOTE OPTIONS

QUOTE

UBER TECHNOLOGIES INC (UBER)

74.13 +0.73 (+0.99%)

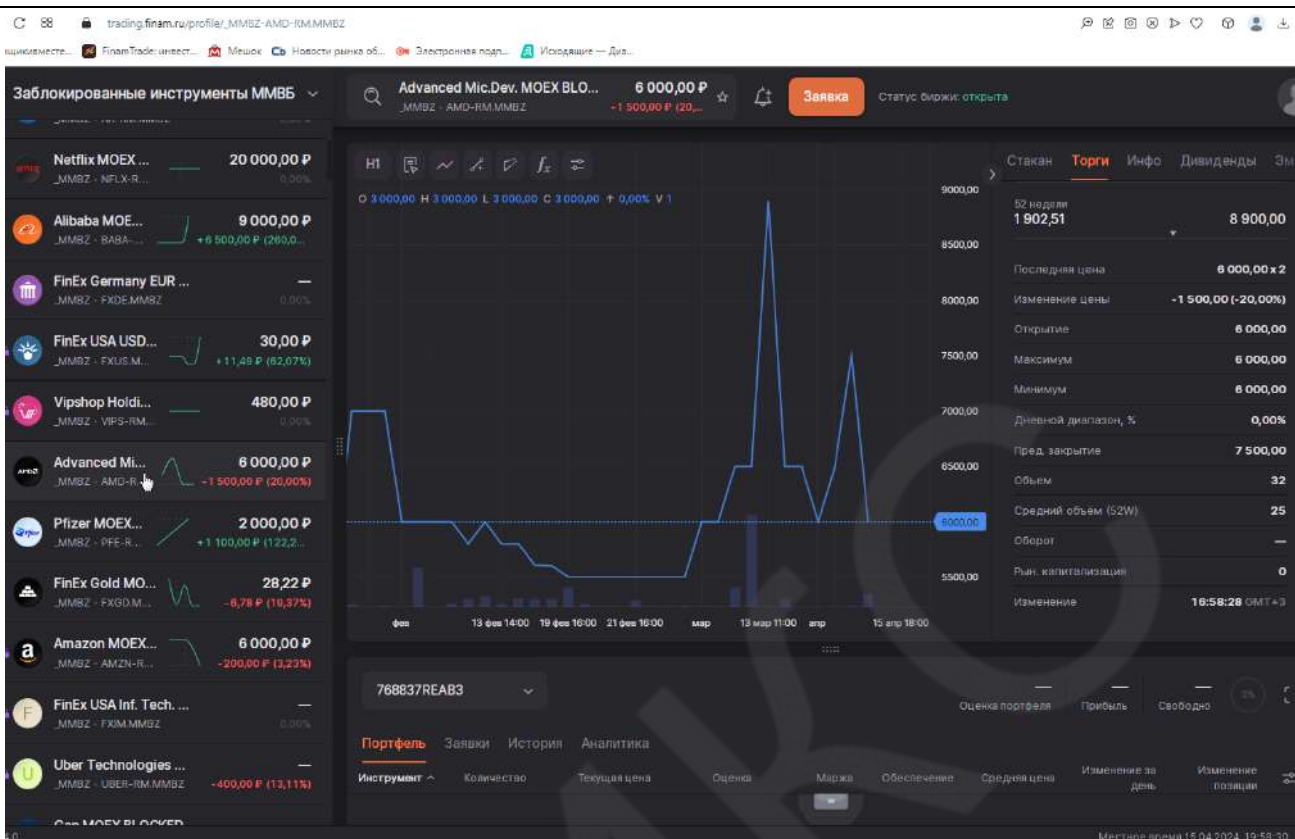
Last Trade Time: 04/16/2024 16:15:01

LAST:	CHANGE:	% CHANGE:	VOLUME:
74.13	+0.73	+0.99%	14490016
TRADE SIZE:	BID-ASK:	BSIZE X ASIZE:	PREV PRICE:
1	74.00/12	14x4	73.40
OPEN:	HIGH:	LOW:	52WK HI:
73.39	74.70	72.70	82.14
52WK HI DATE:	52WK LO:	52WK LO DATE:	BETA:
03/04/24	29.22	04/27/23	1.3601

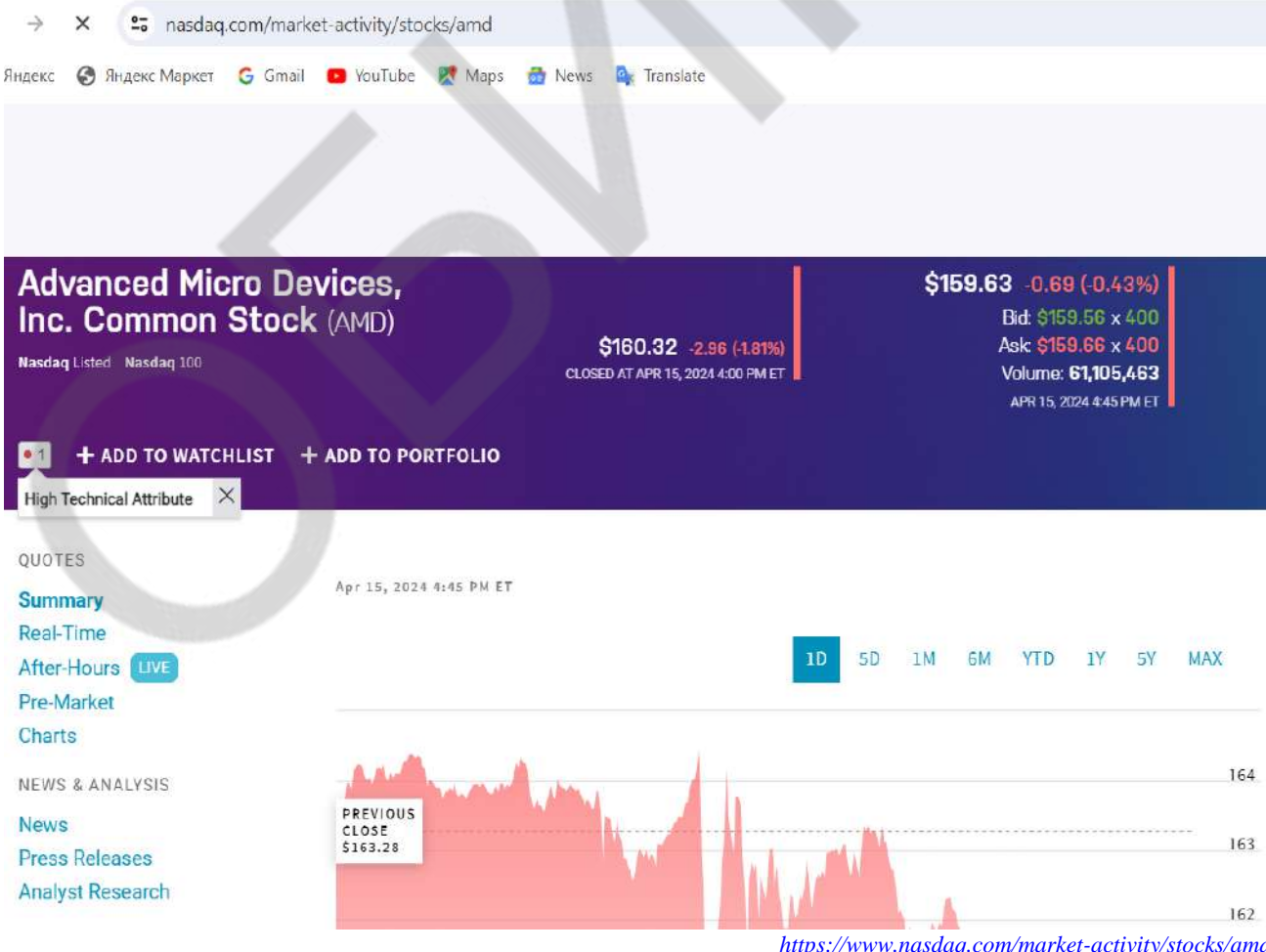
<https://www.nyse.com/quote/XNYS:UBER>

Рыночные данные на 15.04.2024 г.

1	ADVANCED MICRO DEVICES ISIN US0079031078
---	---



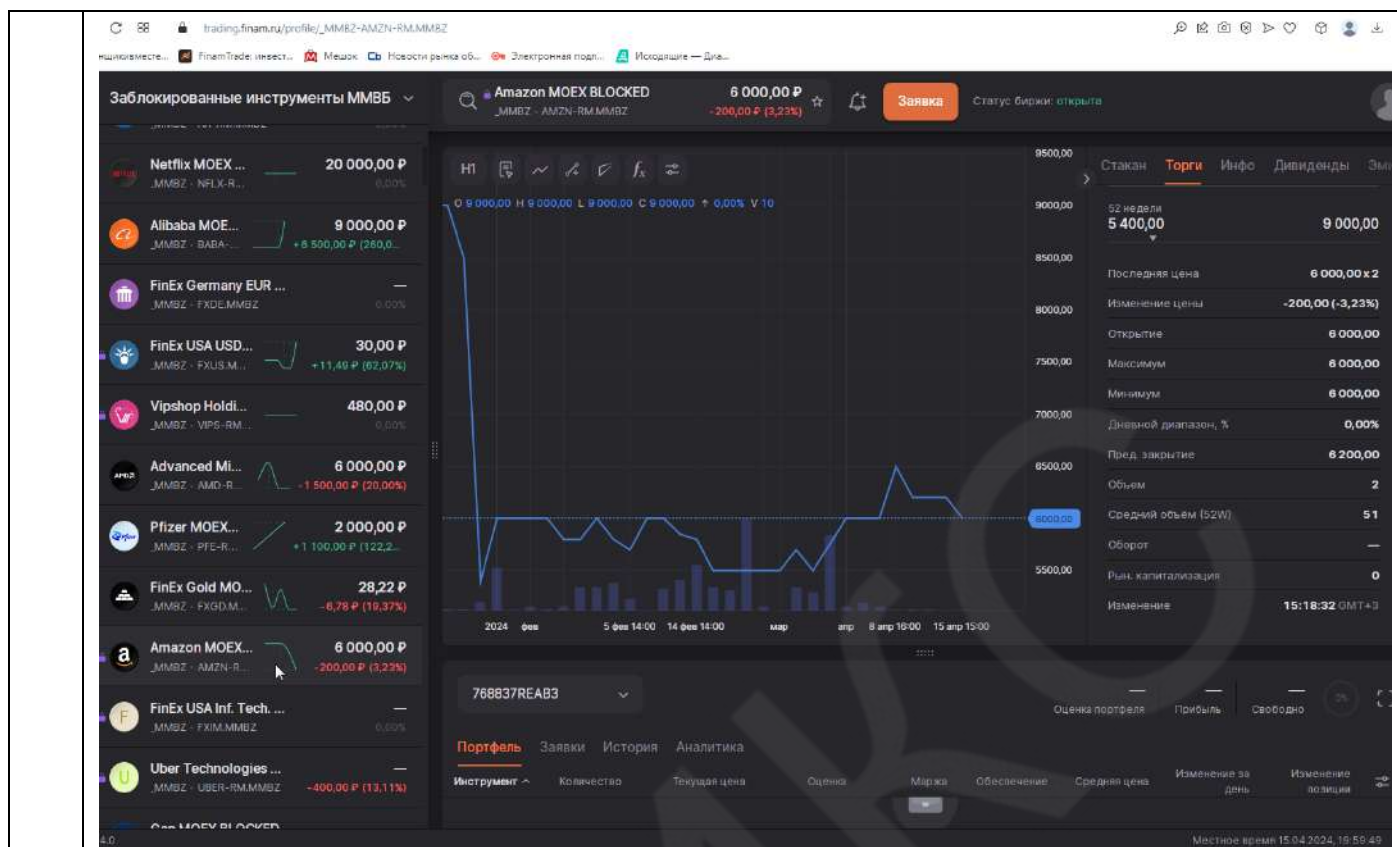
<https://trading.finam.ru/profile/SPBZ-AMD.SPBZ>



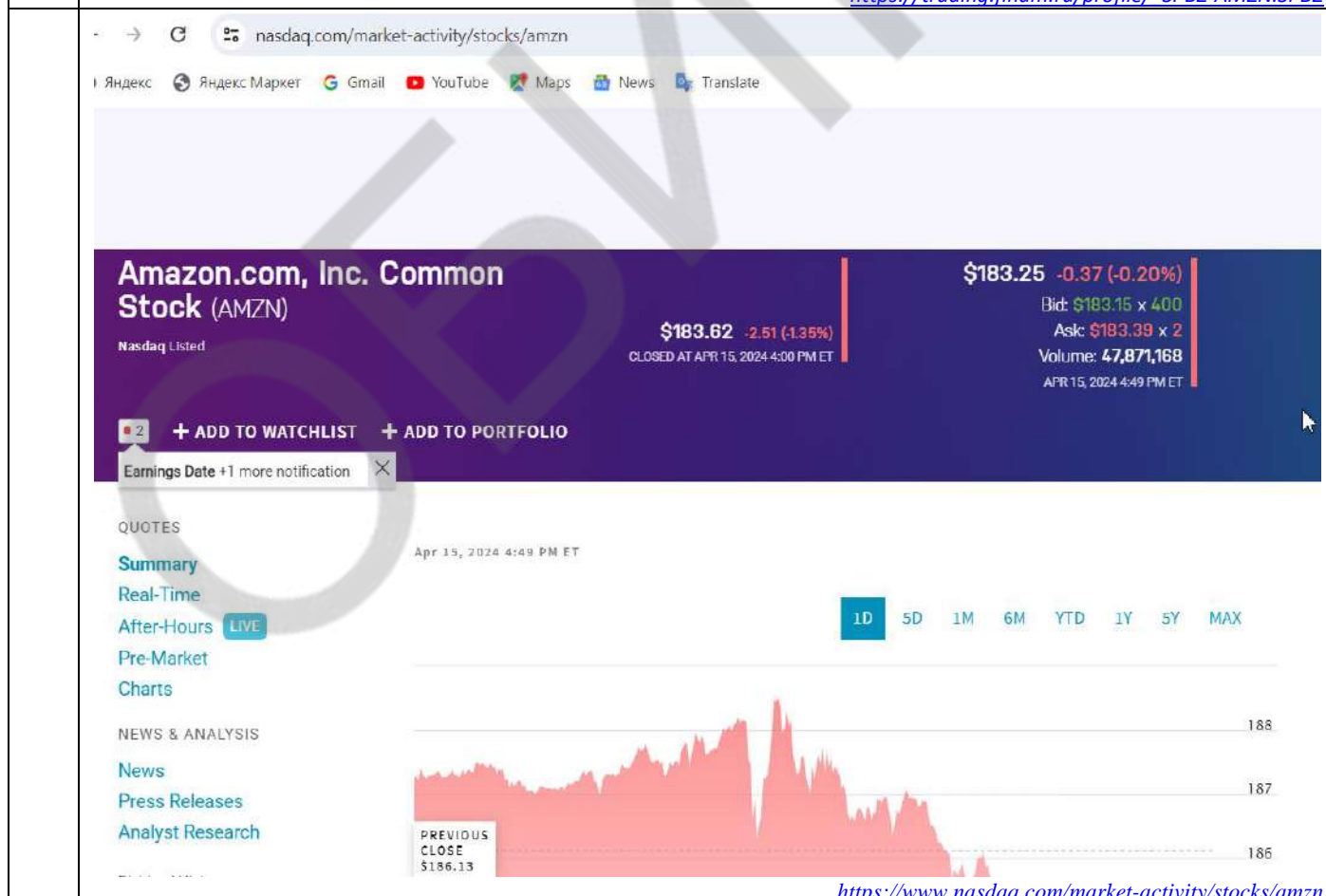
<https://www.nasdaq.com/market-activity/stocks/amd>

2

AMAZON.COM, INC. ISIN US0231351067



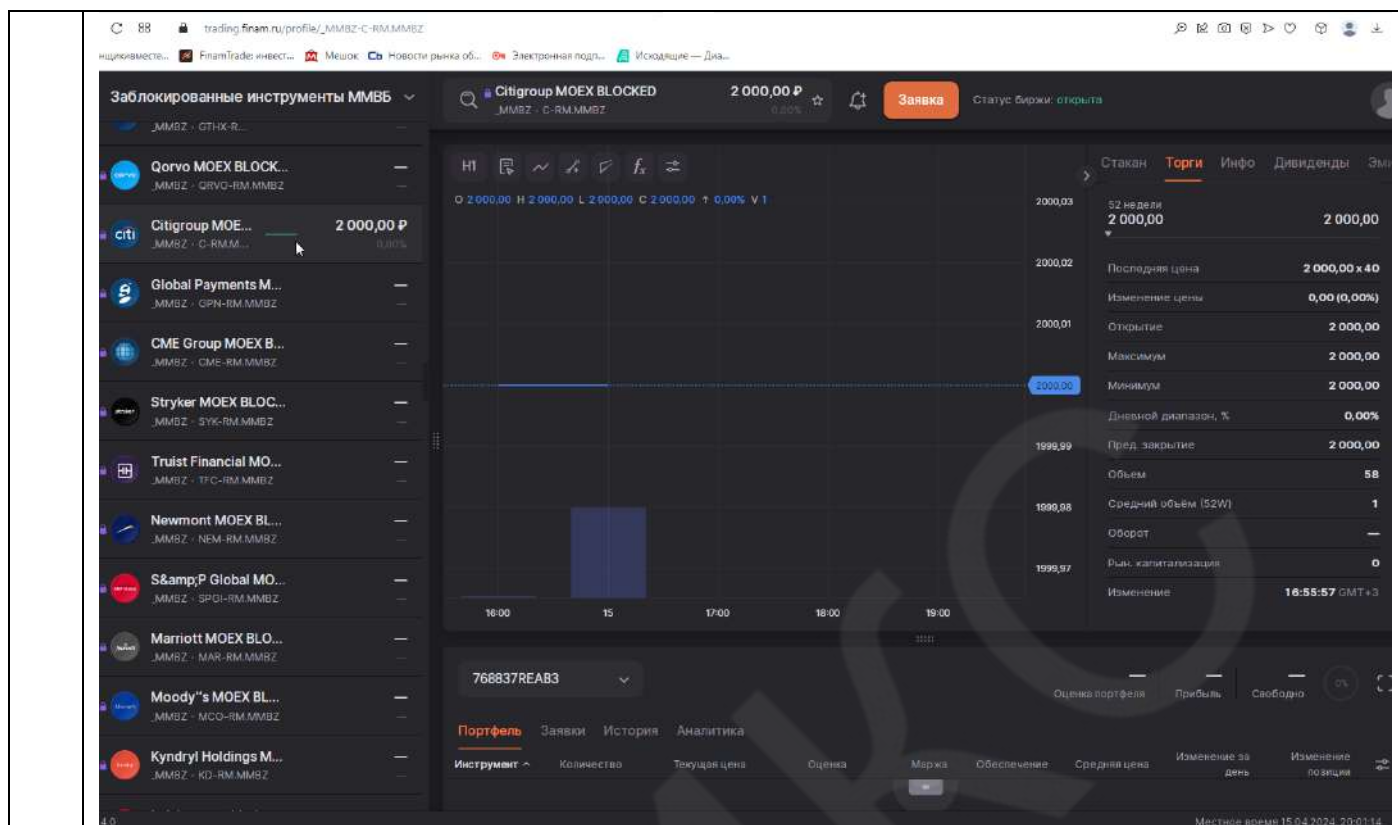
<https://trading.finam.ru/profile/SPBZ-AMZN.SPBZ>



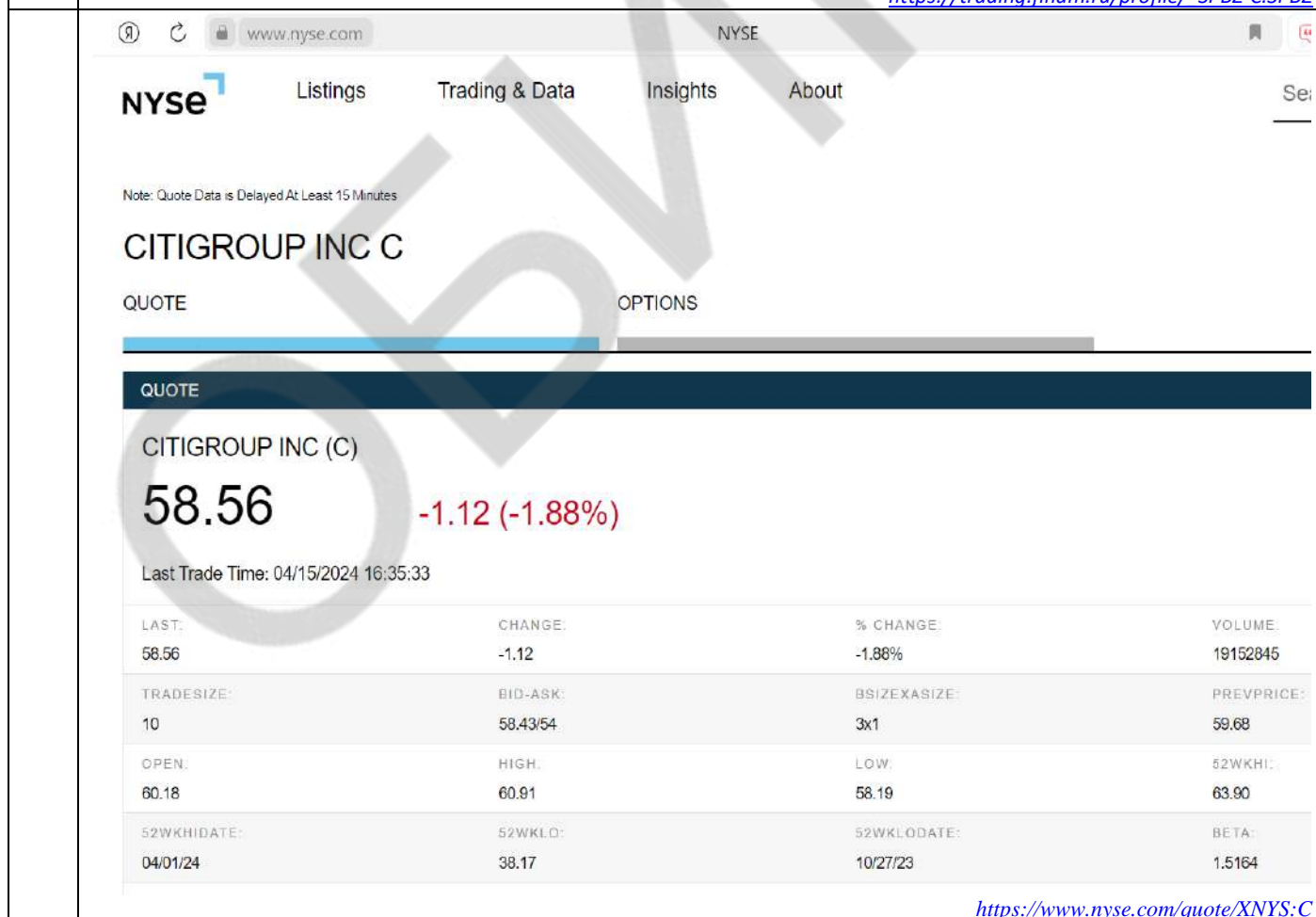
<https://www.nasdaq.com/market-activity/stocks/amzn>

3

CITIGROUP INC. ISIN US1729674242



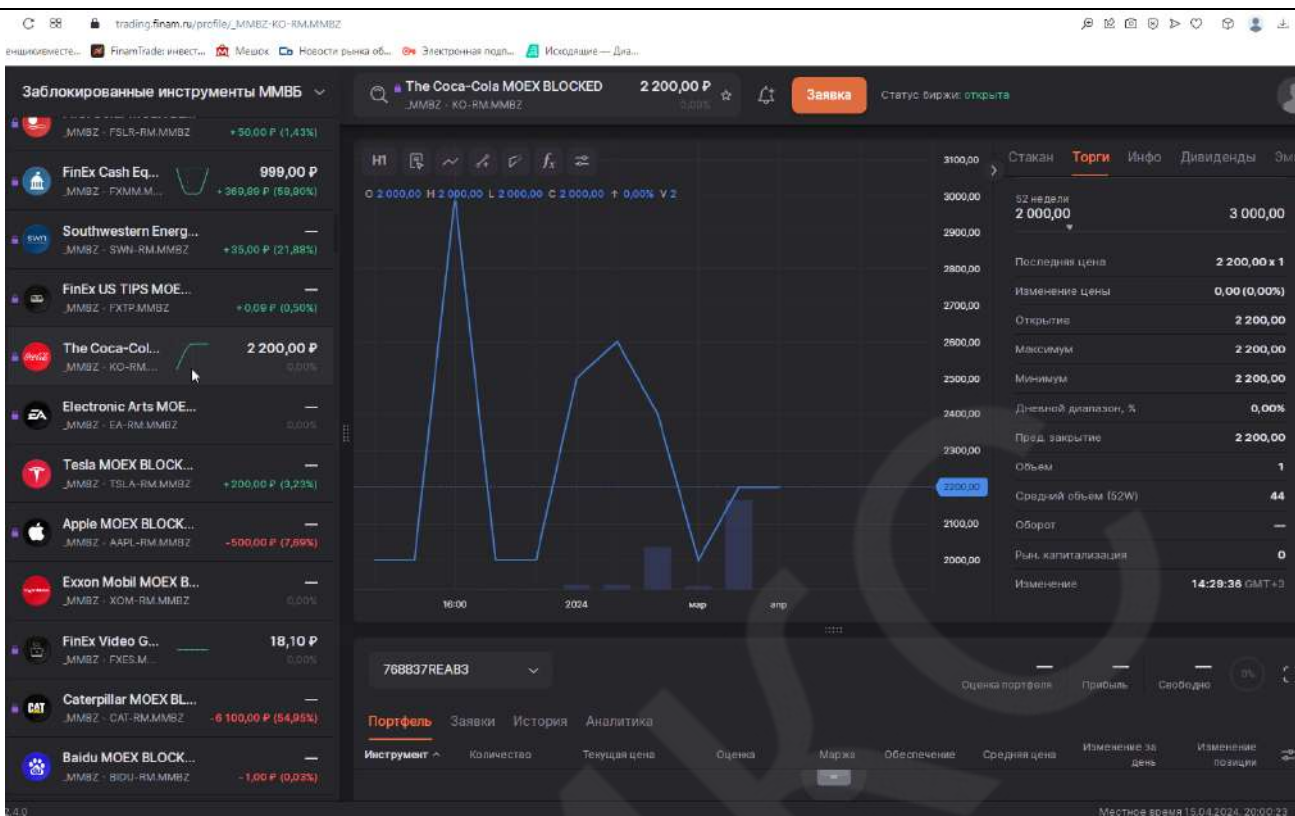
<https://trading.finam.ru/profile/SPBZ-C.SPBZ>



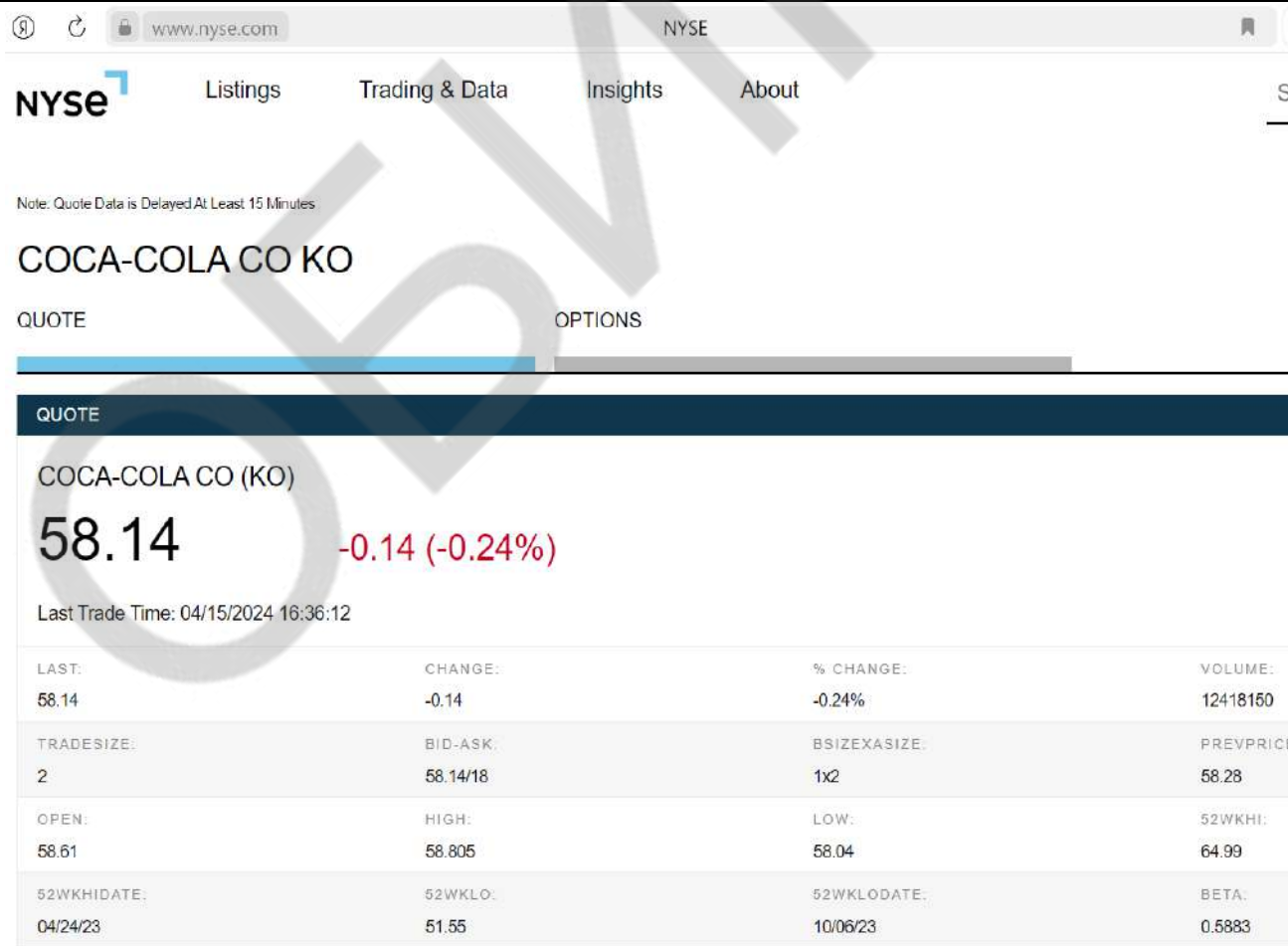
<https://www.nyse.com/quote/XNYS:C>

4

COCA-COLA ISIN US1912161007



https://trading.finam.ru/profile/_SPBZ-KO.SPBZ



<https://www.nyse.com/quote/XNYS:KO>

5

GENERAL ELECTRIC ISIN US3696043013

The screenshot shows a trading platform interface. On the left, there is a list of instruments with their current prices and changes. The main area displays the details for 'General Electric MOEX BLOCKED', including a price chart and a table of key statistics.

Instrument	Price	Change
General Electri... _MMBZ - GE-RM...	5 000,00 P	0,00%
FinEx USA Inf... _MMBZ - FXIT-MM...	3 774,09 P	0,00%
MicroStrategy... _MMBZ - MSTR-R...	41 000,01 P	0,00%
TAL Education... _MMBZ - TAL-RM...	370,00 P	-5,00 P (1,33%)
NVIDIA MOEX... _MMBZ - NVDA-R...	28 000,00 P	+1 000,00 P (3,70%)
Alcoa MOEX BLOCK... _MMBZ - AA-RM.MMBZ	—	0,00%
Netflix MOEX... _MMBZ - NFLX-R...	20 000,00 P	0,00%
Alibaba MOE... _MMBZ - BABA-...	9 000,00 P	+8 500,00 P (260,0...)
FinEx Germany EUR... _MMBZ - FXDE.MMBZ	—	0,00%
FinEx USA USD... _MMBZ - FXUS.M...	30,00 P	+11,49 P (62,07%)
Vipshop Holdi... _MMBZ - VIPS-RM...	480,00 P	0,00%
Advanced ML... _MMBZ - ADVL-R...	6 000,00 P	+5 000,00 P (200,0...)

The detailed view for 'General Electric MOEX BLOCKED' shows a price of 5 000,00 P with a 0,00% change. The chart shows a price of 5 500,01 P. The table of key statistics includes:

Parameter	Value
52 недели	5 000,00
Последняя цена	5 000,00
Изменение цены	0,00 (0,00%)
Открытие	—
Максимум	—
Минимум	—
Дневной диапазон, %	—
Пред. закрытие	5 000,00
Объем	—
Средний объем (52W)	28
Оборот	—
Рын. капитализация	0
Изменение	12 апр., 12:03:45 GMT+3

https://trading.finam.ru/profile/_SPBZ-GE.SPBZ

The screenshot shows the NYSE website for GE AEROSPACE GE. The current price is 153.70, with a change of -0.93 (-0.60%). The last trade time is 04/15/2024 16:33:21. The table of trading statistics is as follows:

Parameter	Value	Parameter	Value
LAST:	153.70	CHANGE:	-0.93
TRADESIZE:	50	BID-ASK:	153.02/69
OPEN:	157.20	HIGH:	158.685
52WKHI:	158.44	LOW:	152.69
52WKHI DATE:	04/11/24	52WKLO:	76.1443
BETA:	1.3083	52WKLO DATE:	04/17/23
% CHANGE:	-0.60%	VOLUME:	6309477
BSIZE X ASIZE:	1x1	PREVPRICE:	154.63

<https://www.nyse.com/quote/XNYS:GE>

6

GENERAL MOTORS ISIN US37045V1008

The screenshot shows a trading platform interface for 'General Motors MOEX BLOCKED'. The current price is 1,900.00 RUB. The interface includes a list of instruments on the left, a central chart area, and a detailed data table on the right.

Инструмент	Количество	Текущая цена	Оценка	Маржа	Обеспечение	Средняя цена	Изменение за день	Изменение позиции
General Motor...		1 900,00 ₺						

<https://trading.finam.ru/profile/SPBZ-GM.SPBZ>

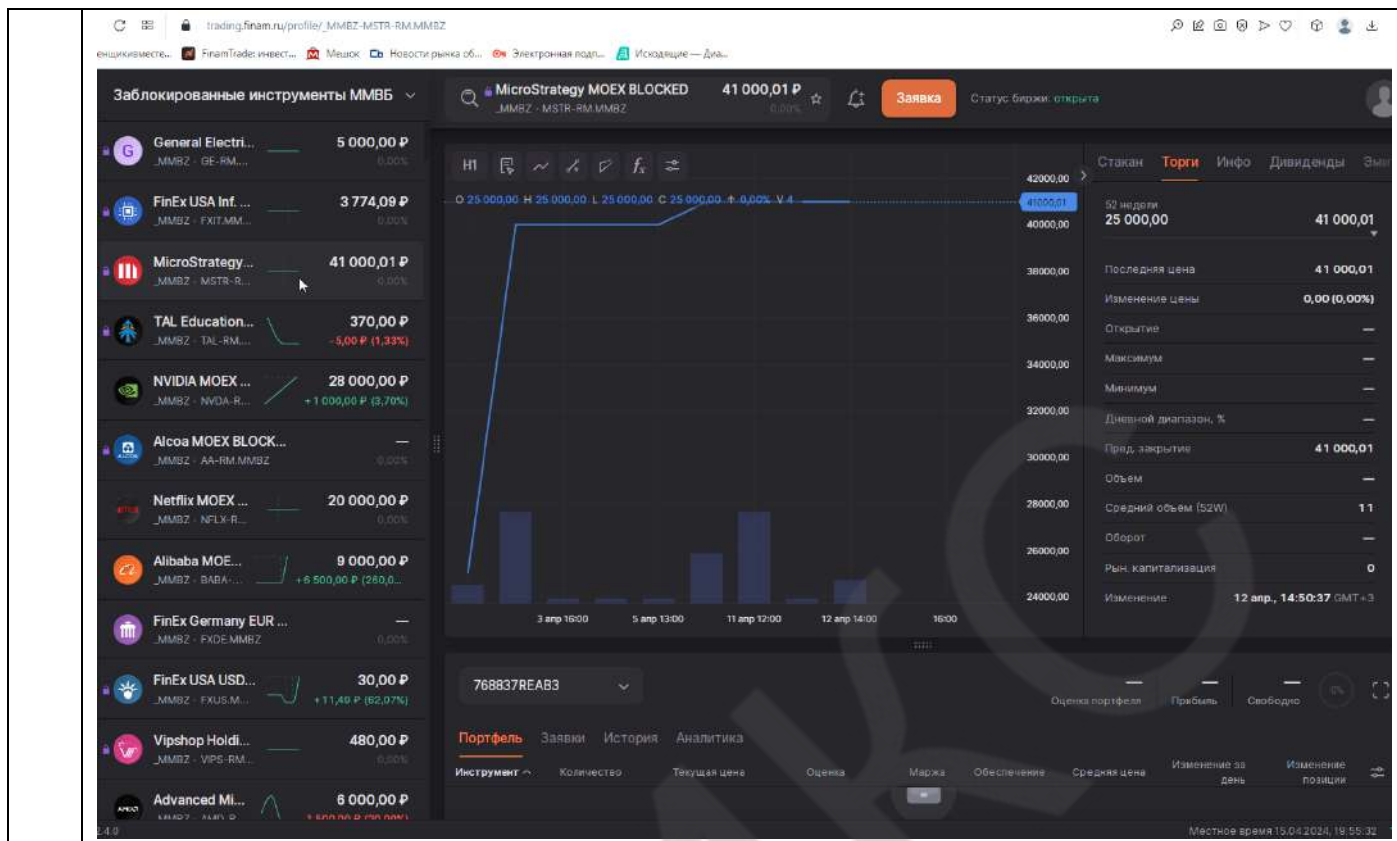
The screenshot shows the NYSE website for General Motors CO (GM). The current quote is 42.69, down 0.39 (-0.91%). The page includes navigation tabs and a detailed quote table.

LAST:	CHANGE:	% CHANGE:	VOLUME:
42.69	-0.39	-0.91%	13458817
TRADESIZE:	BID-ASK:	BSIZEXASIZE:	PREVPRICE:
1	42.56/59	1x1	43.08
OPEN:	HIGH:	LOW:	52WKHI:
43.73	43.98	42.52	46.04
52WKHIDATE:	52WKLO:	52WKLODATE:	BETA:
04/04/24	26.30	11/10/23	1.5058

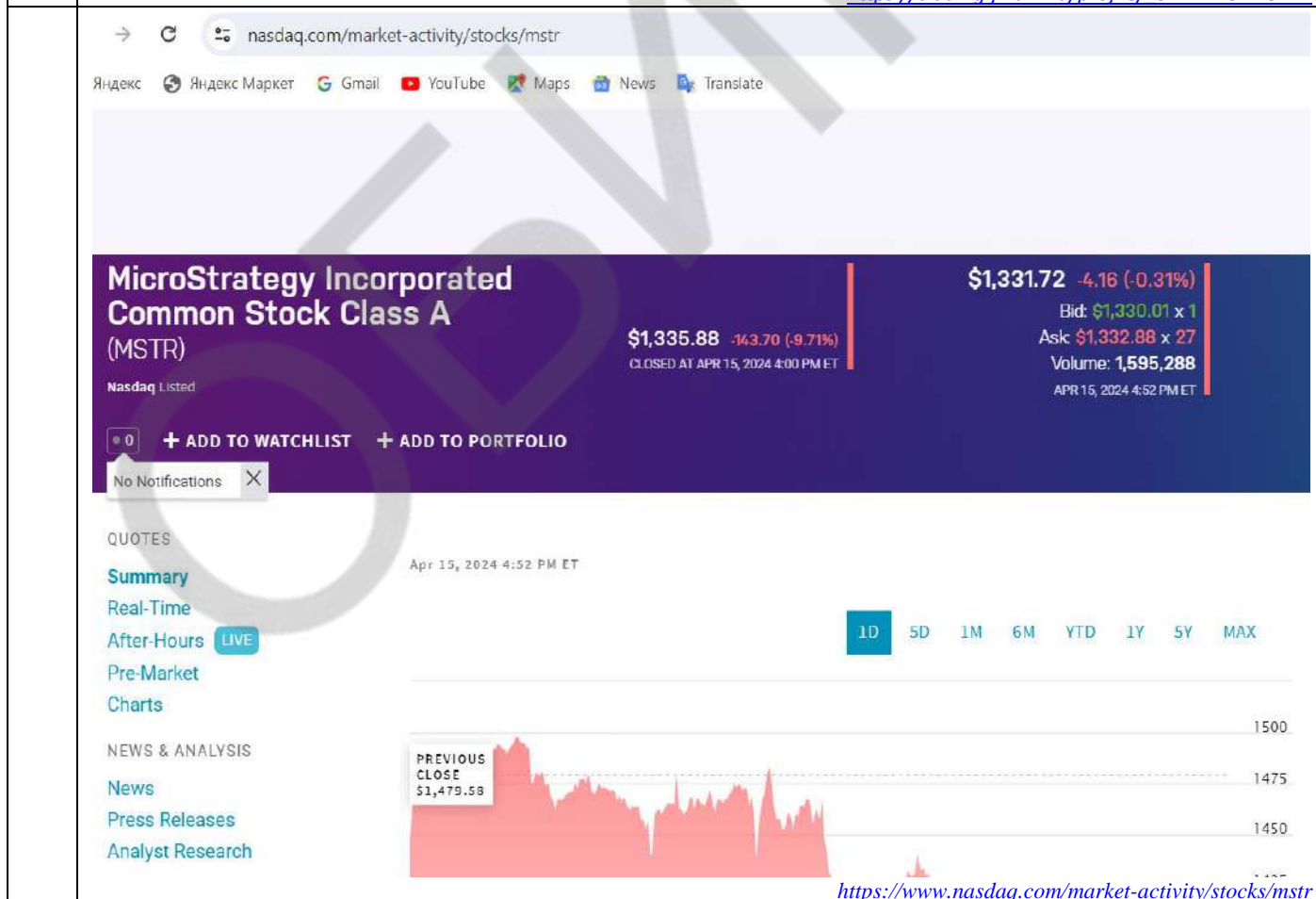
<https://www.nyse.com/quote/XNYS:GM>

7

MICROSTRATEGY INCORPORATED ISIN US5949724083



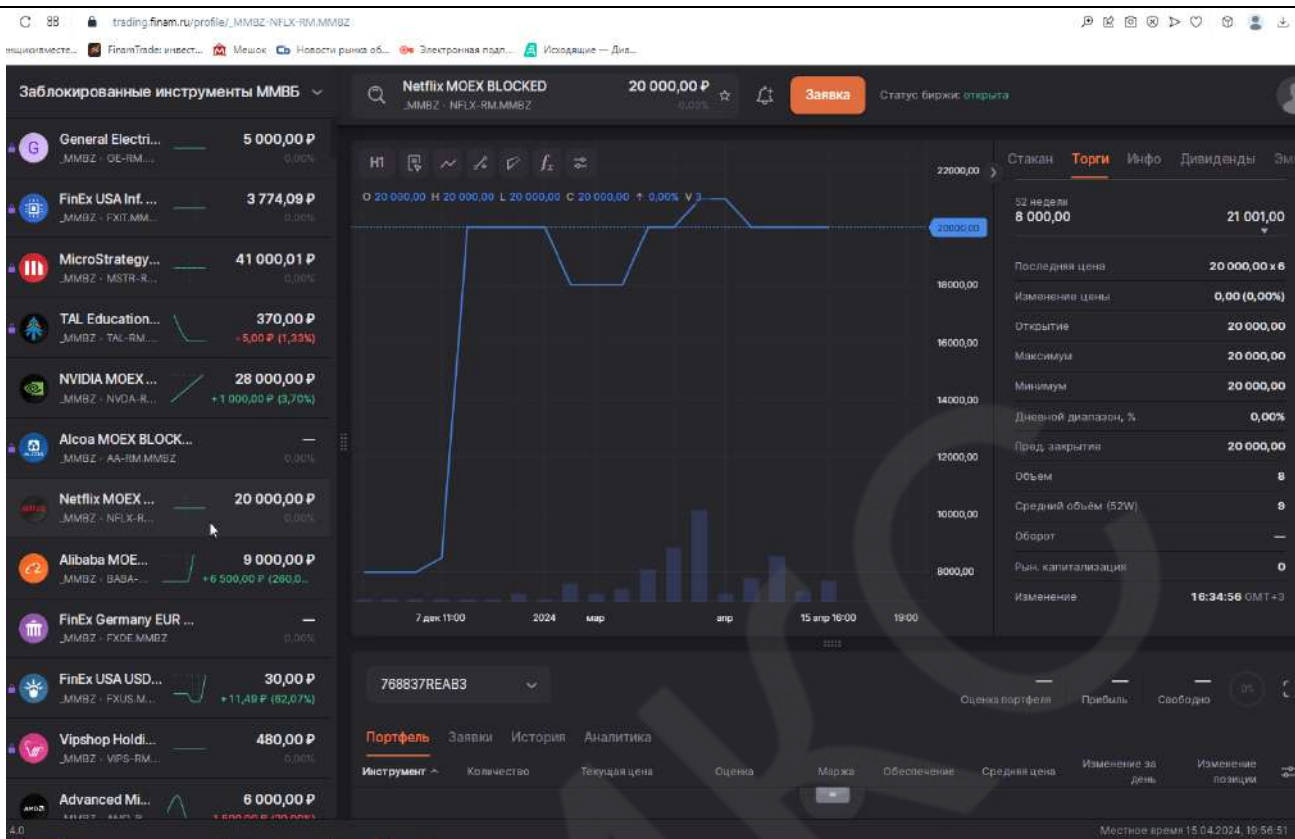
<https://trading.finam.ru/profile/SPBZ-MSTR.SPBZ>



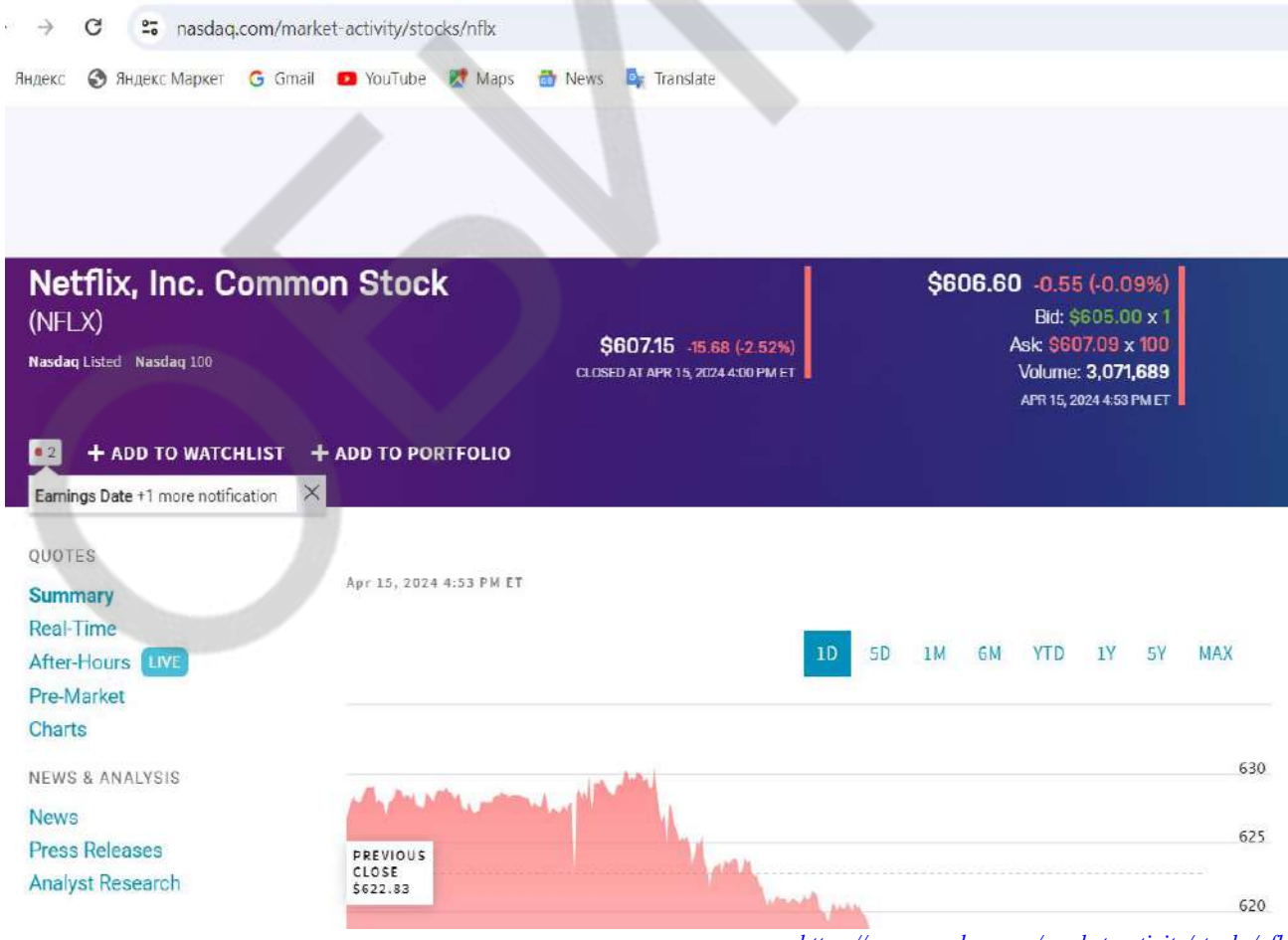
<https://www.nasdaq.com/market-activity/stocks/mstr>

8

NETFLIX. INC. ISIN US64110L1061



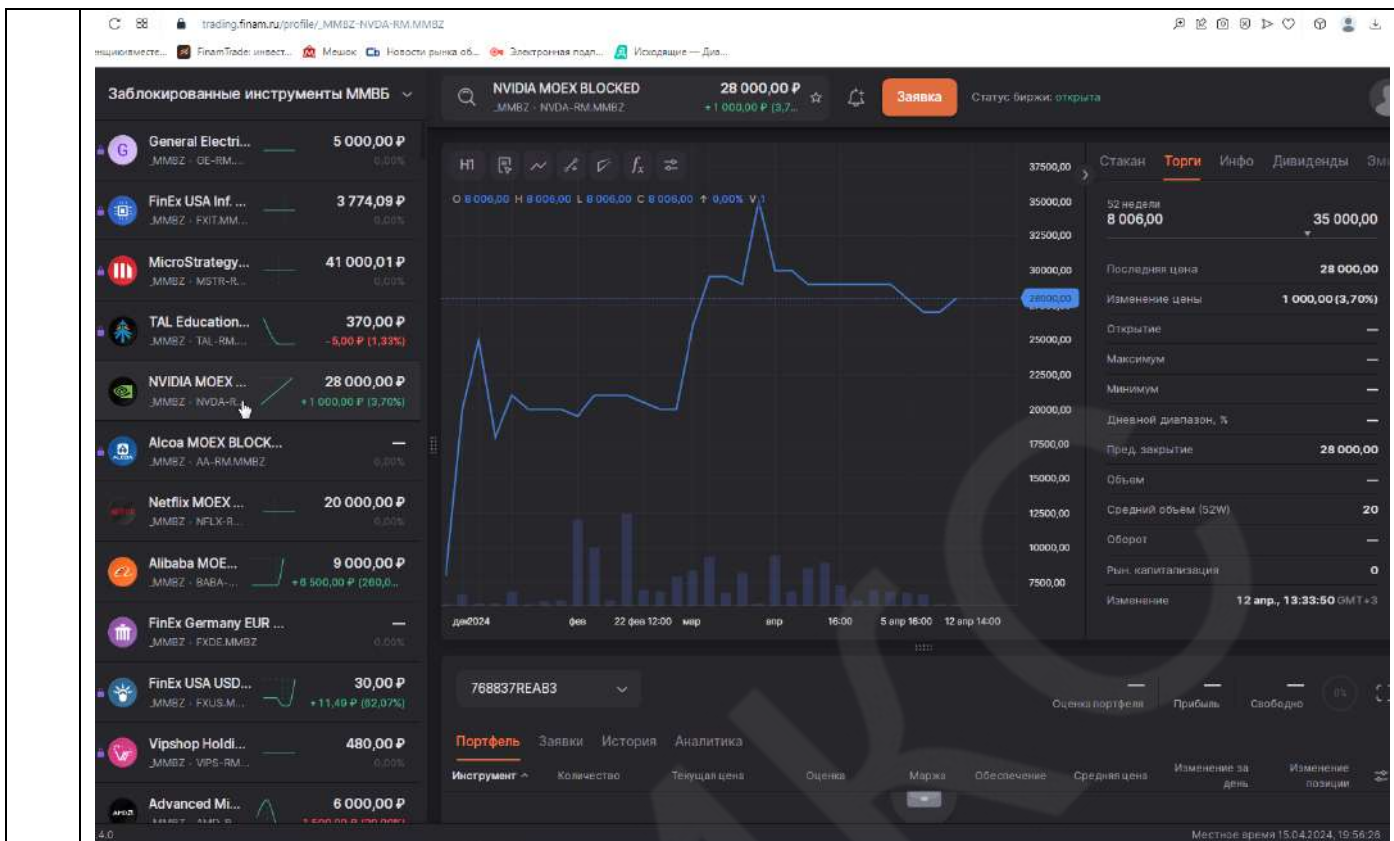
https://trading.finam.ru/profile/_SPBZ-NFLX.SPBZ



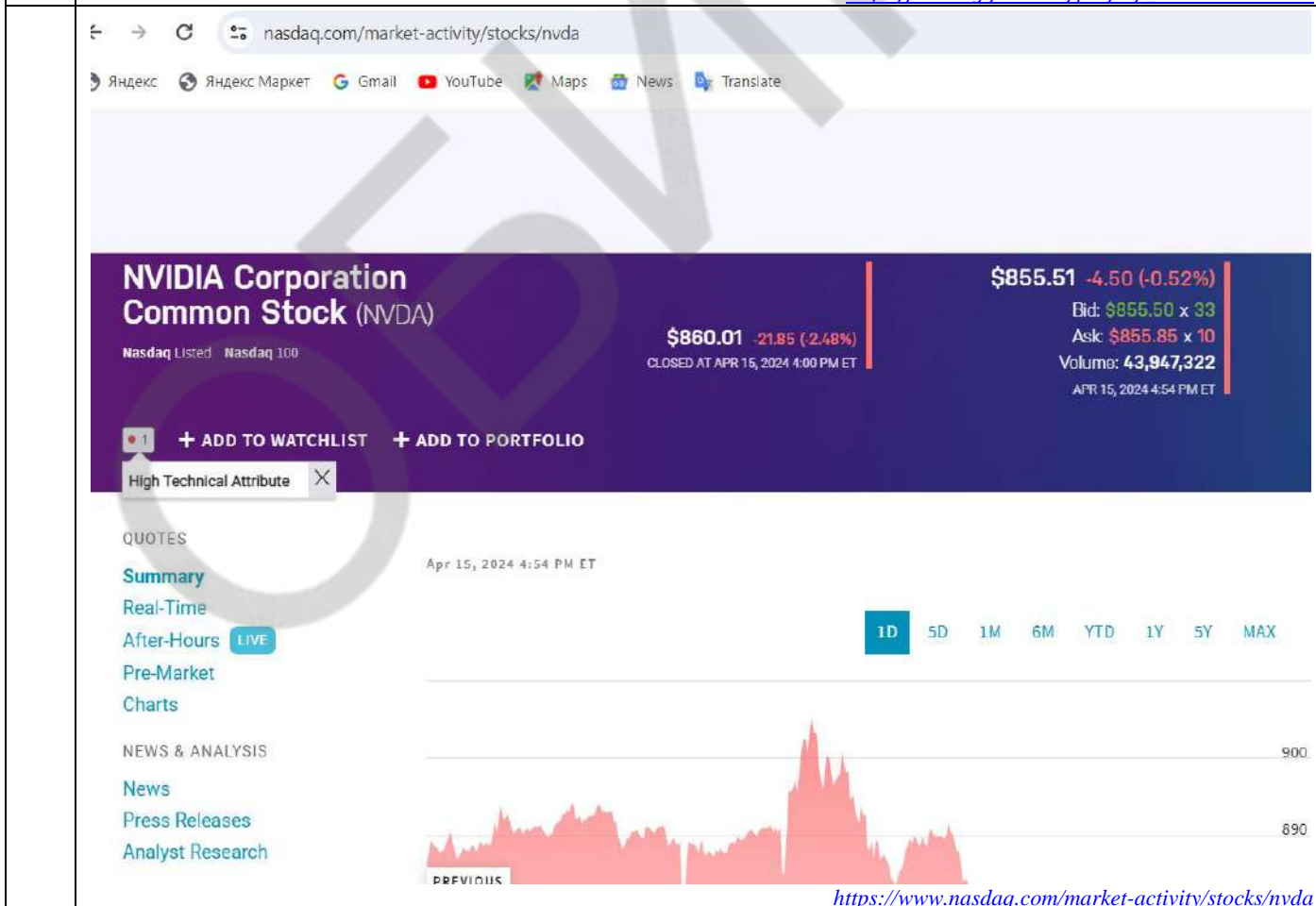
<https://www.nasdaq.com/market-activity/stocks/nflx>

9

NVIDIA CORPORATION ISIN US67066G1040



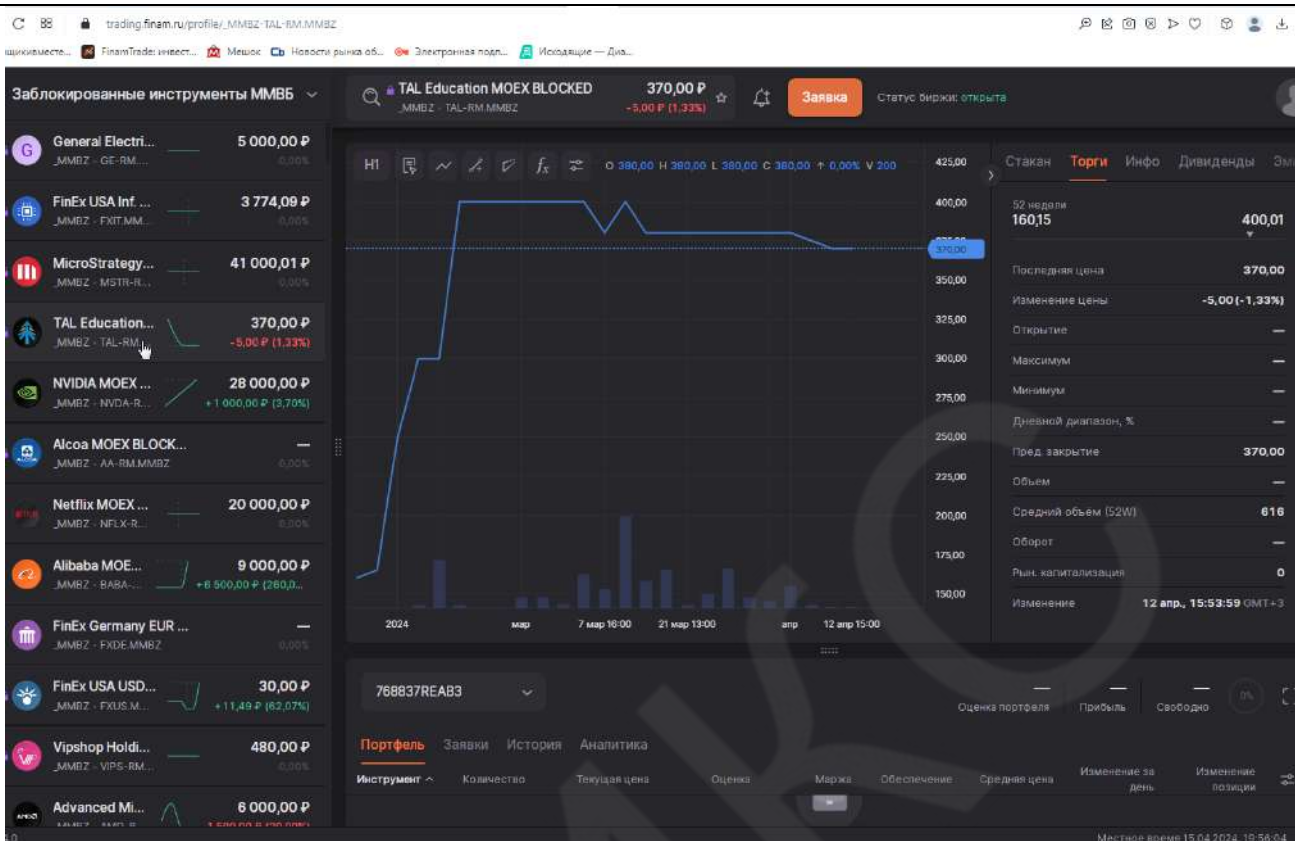
https://trading.finam.ru/profile/_SPBZ-NVDA.SPBZ



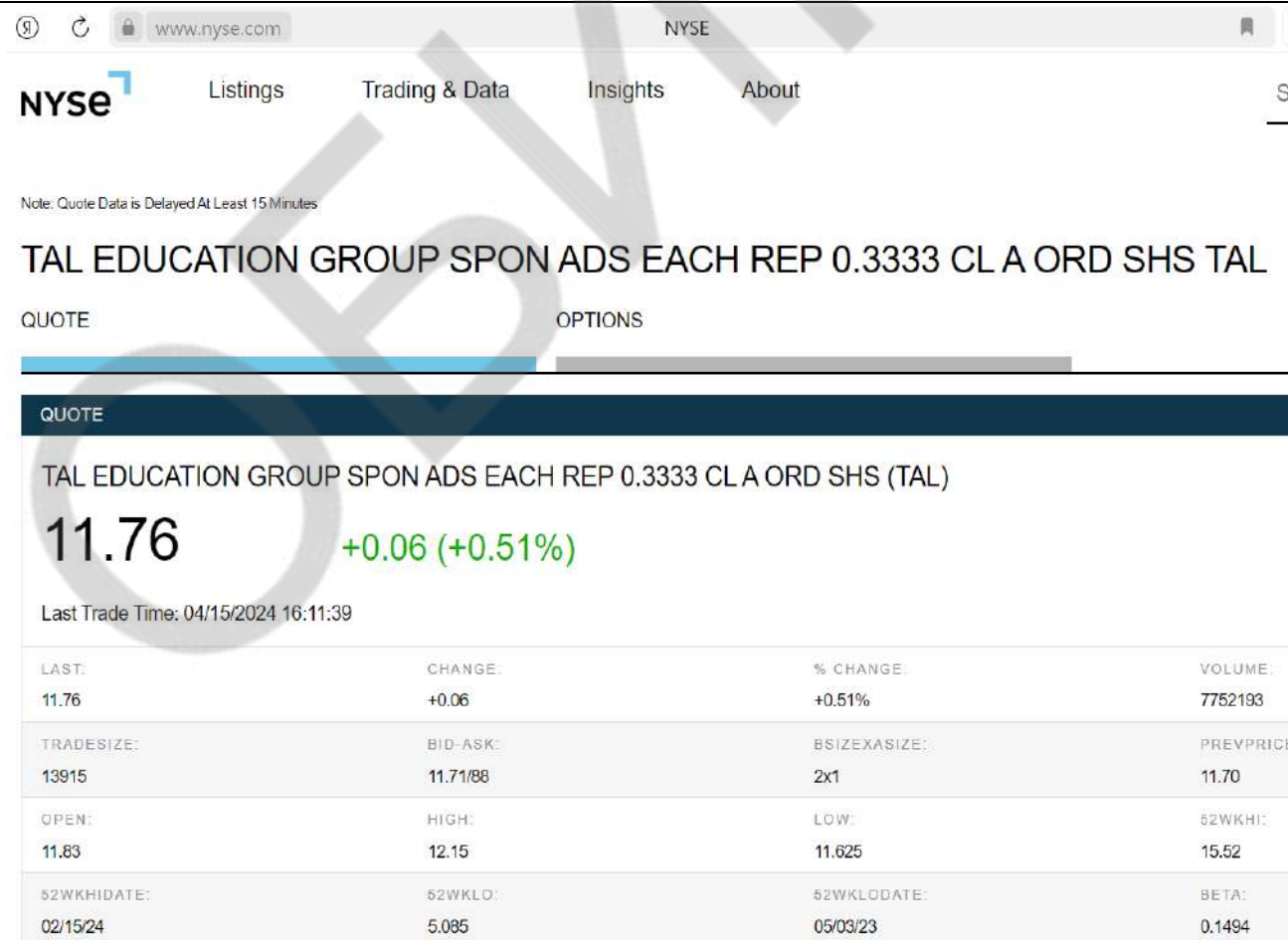
<https://www.nasdaq.com/market-activity/stocks/nvda>

10

TAL EDUCATION ISIN US8740801043



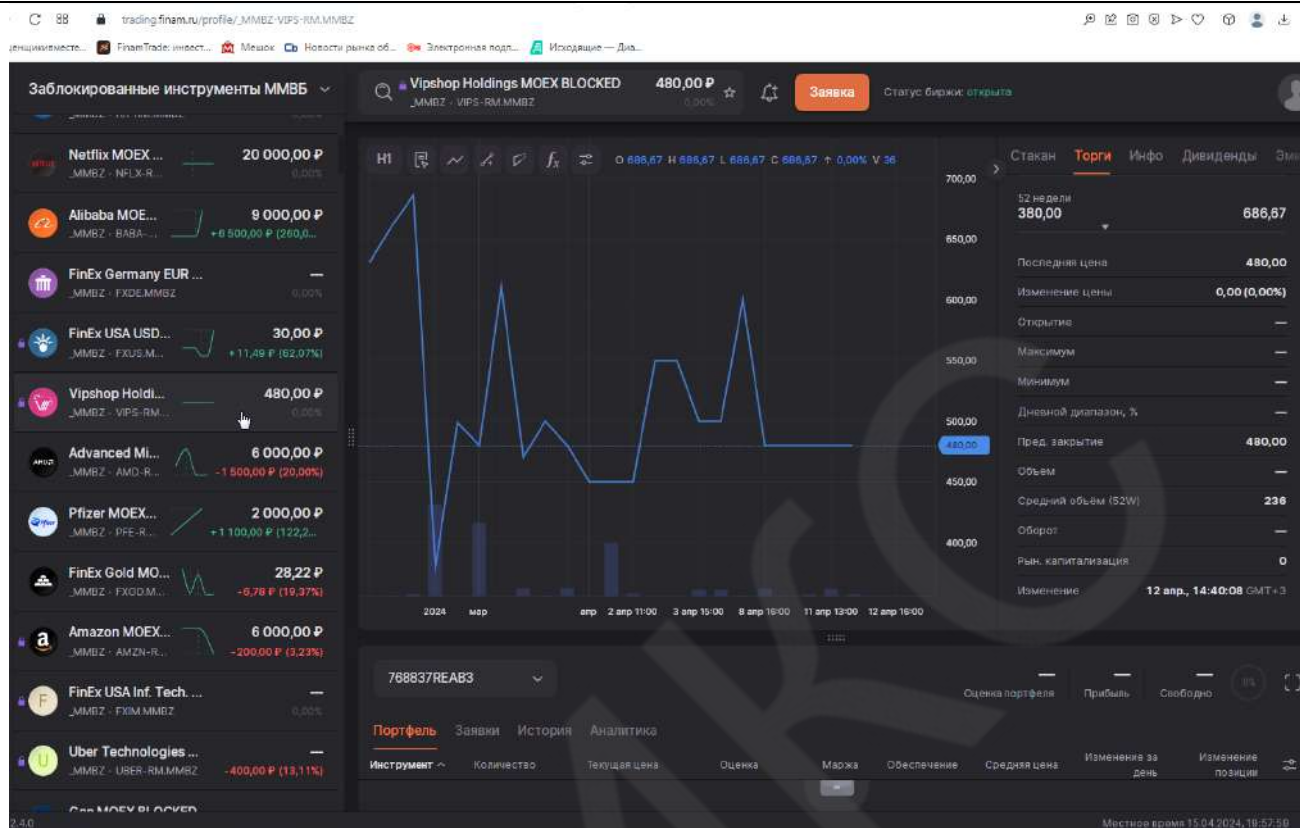
<https://trading.finam.ru/profile/SPBZ-TAL.SPBZ>



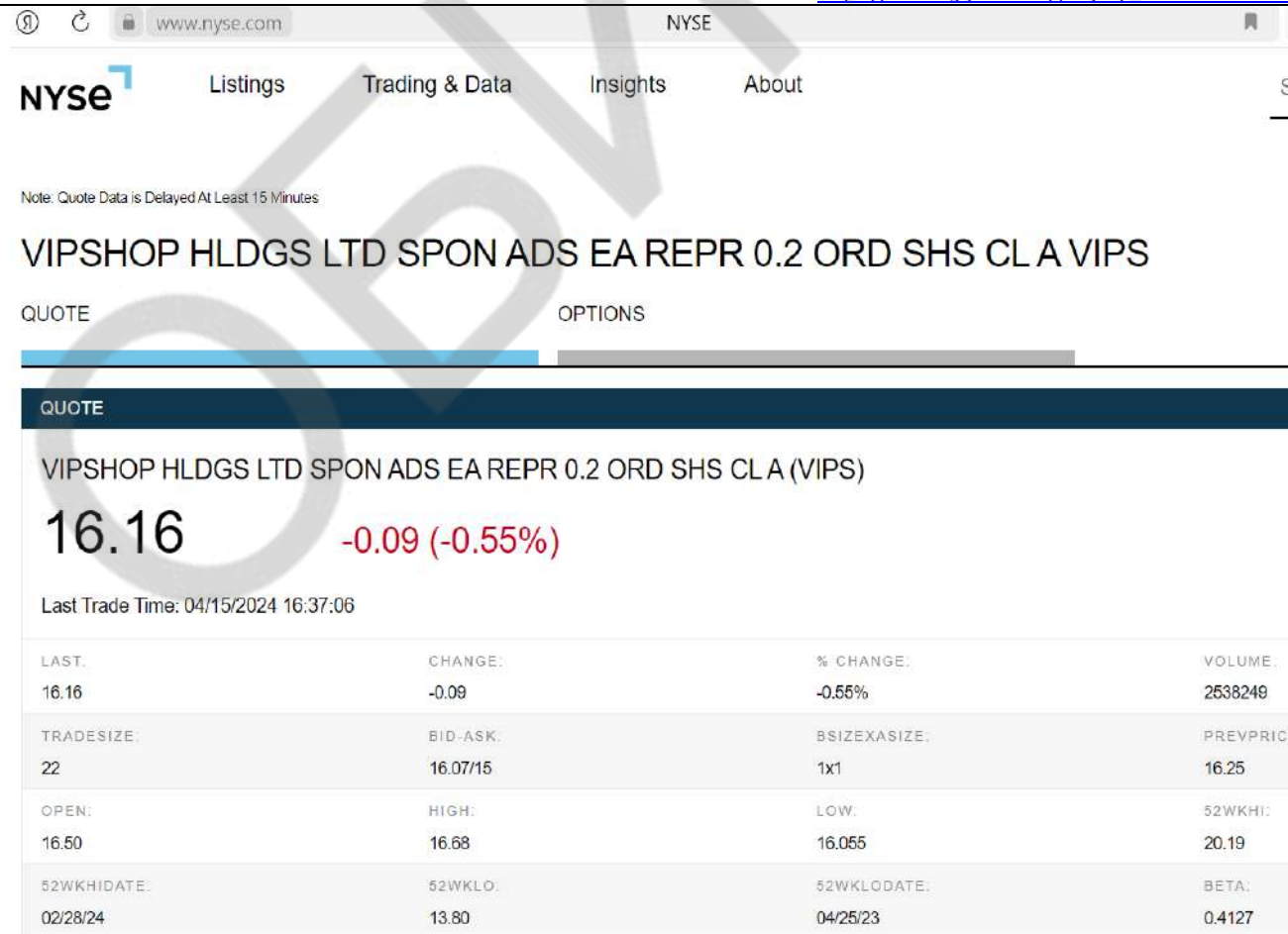
<https://www.nyse.com/quote/XNYS:TAL>

11

VIPSHOP HOLDINGS LTD ISIN US92763W1036



https://trading.finam.ru/profile/_SPBZ-VIPS.SPBZ



<https://www.nyse.com/quote/XNYS:VIPS>

Рыночные данные на 12.04.2024 г.

1	<p style="text-align: center;">AMAZON.COM, INC. ISIN US0231351067</p>
	<p>The screenshot displays the trading interface for Amazon MOEX on the MMBZ exchange. The main panel shows a price chart with a current price of 6,200.00 RUB. The left sidebar lists various instruments, with Amazon MOEX highlighted. The right sidebar provides detailed market statistics, including a bid of 5,400.00 and a last price of 6,200.00. The interface also shows a 'Заявка' (Order) button and a 'Статус биржи: открыта' (Market Status: Open) indicator.</p> <p style="text-align: right;">https://trading.finam.ru/profile/_SPBZ-AMZN.SPBZ</p>

nasdaq.com/market-activity/stocks/amzn

Amazon.com, Inc. Common Stock (AMZN)

Nasdaq Listed Nasdaq 100

\$186.30 +0.17 (+0.09%)

Bid: \$186.18 x 350
Ask: \$186.20 x 6
Volume: 38,527,464
APR 12, 2024 5:14 PM ET

ADD TO WATCHLIST ADD TO PORTFOLIO

Earnings Date +1 more notification

QUOTES

Summary Real-Time After-Hours LIVE Pre-Market Charts

NEWS & ANALYSIS

News Press Releases Analyst Research

Apr 12, 2024 5:14 PM ET

1D 5D 1M 6M YTD 1Y 5Y MAX

PREVIOUS CLOSE \$189.05

189 188

<https://www.nasdaq.com/market-activity/stocks/amzn>

2

DELTA AIR LINES. INC. ISIN US2473617023

trading.finam.ru/profile/_MMBZ-DAL-RM.MMBZ

Заблокированные инструменты ММББ

Delta Air Lines MOEX BLOCKED 1 600,00 P

0,00%

Заявка Статус биржи: открыта

FinEx Germany EUR... 0,00%

Alibaba MOE... 9 000,00 P +6 500,00 P (290,0%)

Vipshop Holdi... 480,00 P 0,00%

Applied Materials M... -500,00 P (-6,87%)

FinEx Gold MO... 35,00 P +6,20 P (21,53%)

Delta Air Lines ... 1 600,00 P 0,00%

FinEx Developed Ma... -1,00 P (-4,22%)

Advanced Mic.Dev... +1 000,00 P (15,38%)

The Boeing C... 6 000,00 P 0,00%

Amazon MOEX... 6 200,00 P 0,00%

Pfizer MOEX... 2 000,00 P +1 100,00 P (122,2%)

768837REAB3

Портфель Заявки История Аналитика

Инструмент Количество Текущая цена Оценка Маржа Обеспечение Средняя цена Изменение за день Изменение позиции

52 недели 1 400,00 2 000,00

Последняя цена 1 600,00

Изменение цены 0,00 (0,00%)

Открытие —

Максимум —

Минимум —

Дневной диапазон, % —

Пред закрытие 1 600,00

Объем —

Средний объем (52W) 48

Оборот —

Рын. капитализация 0

Изменено 11 апр., 16:19:32 GMT +3

Местное время 12.04.2024, 20:27:22

https://trading.finam.ru/profile/_SPBZ-DAL.SPBZ

www.nyse.com NYSE

NYSE Listings Trading & Data Insights About

Note: Quote Data is Delayed At Least 15 Minutes

DELTA AIR LINES INC DAL

QUOTE OPTIONS

QUOTE

DELTA AIR LINES INC (DAL)

46.86 -0.77 (-1.62%)

Last Trade Time: 04/12/2024 16:58:57

LAST:	CHANGE:	% CHANGE:	VOLUME:
46.86	-0.77	-1.62%	16507569
TRADE SIZE:	BID-ASK:	BSIZE X ASIZE:	PREV PRICE:
50	46.87/93	3x6	47.63
OPEN:	HIGH:	LOW:	52WK HI:
46.79	46.945	46.09	49.81
52WK HI DATE:	52WK LO:	52WK LO DATE:	BETA:
07/13/23	30.60	10/27/23	1.4347

<https://www.nyse.com/quote/XNYS:DAL>

3

GENERAL ELECTRIC ISIN US3696043013

trading.finam.ru/profile/MMBZ-GE-RM.MMBZ

Заблокированные инструменты ММББ

- General Electri... 5 000,00 P
- FinEx USA Inf. Tech... 0,00%
- MicroStrategy... 41 000,01 P
- TAL Education... 370,00 P
- Alcoa MOEX BLOCK... 0,00%
- NVIDIA MOEX ... 28 000,00 P
- FinEx Germany EUR ... 0,00%
- Alibaba MOE... 9 000,00 P
- Vipshop Holdi... 480,00 P
- Applied Materials M... -500,00 P (6,07%)
- FinEx Gold MO... 35,00 P
- Delta Air Lines ... 1 600,00 P

General Electric MOEX BLOCKED 5 000,00 P

График: 0 5 148,00 H 5 148,00 L 5 148,00 C 5 148,00 + 0,00% V 1

5550,00	5500,00	5450,00	5400,00	5350,00	5300,00	5250,00	5200,00	5150,00	5100,00	5050,00
---------	---------	---------	---------	---------	---------	---------	---------	---------	---------	---------

768837REAB3

Портфель Заявки История Аналитика

Инструмент ~ Количество Текущая цена Оценка Маржа Обеспечение Средняя цена Изменение за день Измененная позиция

Местное время 12:04:2024, 2024-11

<https://trading.finam.ru/profile/SPBZ-GE.SPBZ>

www.nyse.com NYSE

NYSE Listings Trading & Data Insights About

Note: Quote Data is Delayed At Least 15 Minutes

GE AEROSPACE GE

QUOTE OPTIONS

QUOTE

GE AEROSPACE (GE)

154.63 -2.77 (-1.76%)

Last Trade Time: 04/12/2024 17:01:10

LAST:	CHANGE:	% CHANGE:	VOLUME:
154.63	-2.77	-1.76%	6767383
TRADESIZE:	BID-ASK:	BSIZEXASIZE:	PREVPRICE:
6	154.66/76	1x1	157.40
OPEN:	HIGH:	LOW:	52WKHI:
155.90	156.98	153.03	158.44
52WKHIDATE:	52WKLO:	52WKLODATE:	BETA:
04/11/24	74.5452	04/13/23	1.3093

<https://www.nyse.com/quote/XNYS:GE>

4

GENERAL MOTORS ISIN US37045V1008

trading.finan.ru/profile/_MMBZ-GM-RM.MMBZ

General Motors MOEX BLOCKED 1 900,00 P

Заблокированные инструменты MMBZ

- Zseventy bio MOEX ...
- Bluebird bio MOEX B...
- Kraft Heinz MOEX B...
- McDonald's MOEX ...
- General Motor... 1 900,00 P
- Alphabet class C M...
- Take-Two Interactiv...
- Viatrix MOEX BLOC...
- Sony Group MOEX B...
- Toyota Motor MOE...
- ConocoPhillips MOE...
- Alphabet class A MO...

768837REAB3

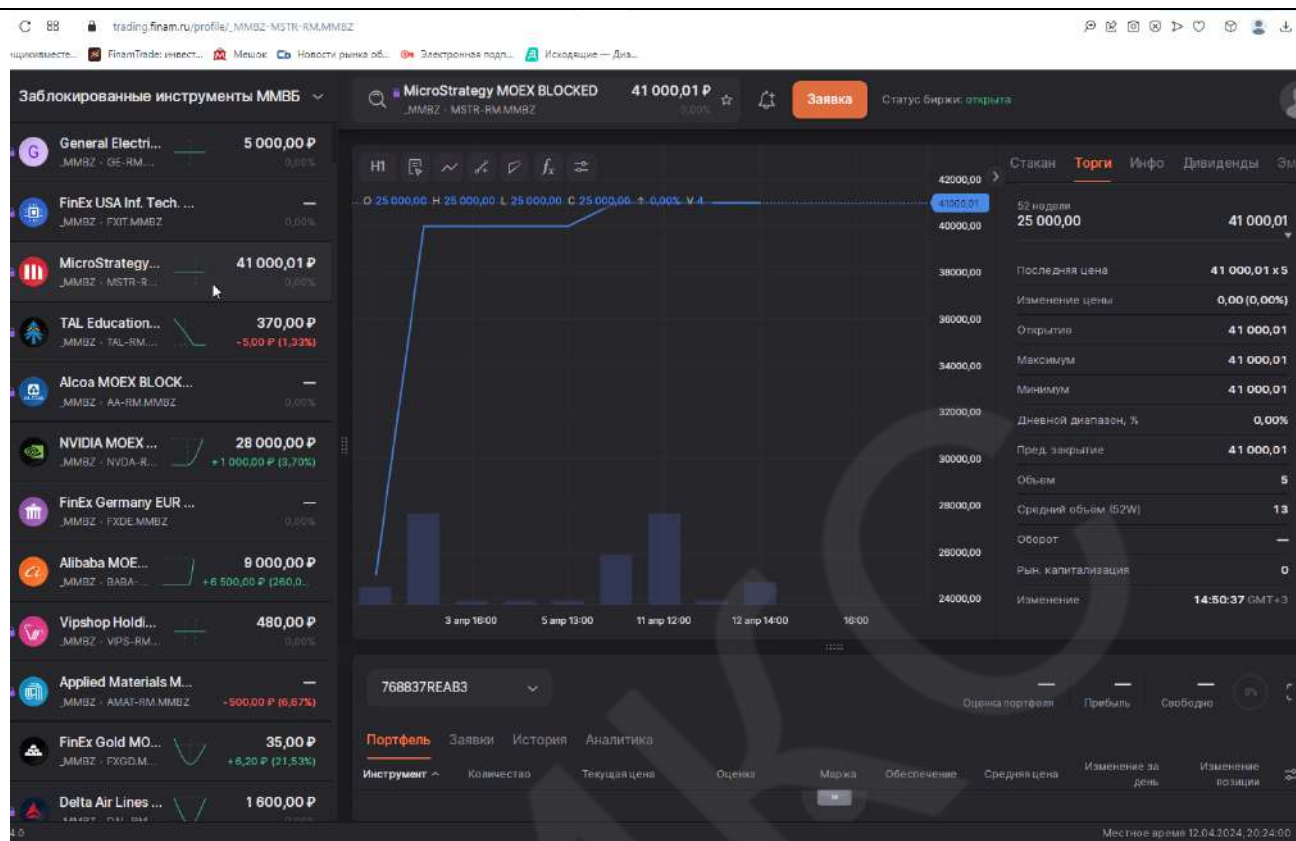
Портфель Заявки История Аналитика

Инструмент	Количество	Текущая цена	Оценка	Маржа	Обеспечение	Средняя цена	Изменение за день	Изменение позиции
768837REAB3								

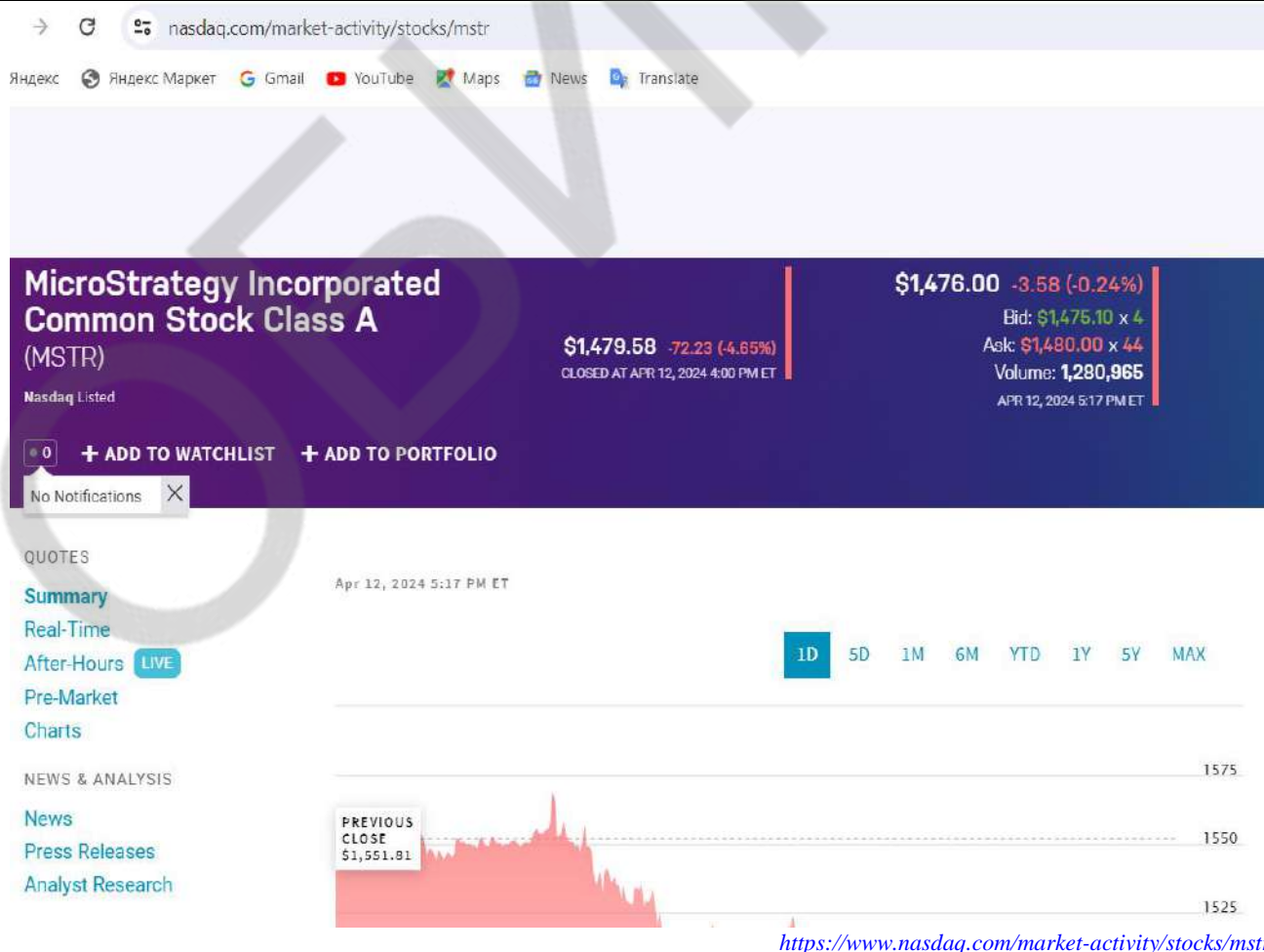
Оценка портфеля Прибыль Свободно

Местное время 12.04.2024, 20:30:50

	<p style="text-align: right;">https://trading.finam.ru/profile/SPBZ-GM.SPBZ</p> <p>www.nyse.com NYSE</p> <p>NYSE Listings Trading & Data Insights About</p> <p>Note: Quote Data is Delayed At Least 15 Minutes</p> <h2>GENERAL MOTORS CO GM</h2> <p>QUOTE OPTIONS</p> <p>QUOTE</p> <p>GENERAL MOTORS CO (GM)</p> <p>43.08 -0.76 (-1.73%)</p> <p>Last Trade Time: 04/12/2024 16:58:56</p> <table border="1"> <tr> <td>LAST:</td> <td>CHANGE:</td> <td>% CHANGE:</td> <td>VOLUME:</td> </tr> <tr> <td>43.08</td> <td>-0.76</td> <td>-1.73%</td> <td>11570271</td> </tr> <tr> <td>TRADE SIZE:</td> <td>BID-ASK:</td> <td>BSIZE X ASIZE:</td> <td>PREV PRICE:</td> </tr> <tr> <td>7</td> <td>43.01/05</td> <td>1x1</td> <td>43.84</td> </tr> <tr> <td>OPEN:</td> <td>HIGH:</td> <td>LOW:</td> <td>52WKHI:</td> </tr> <tr> <td>43.50</td> <td>43.58</td> <td>42.645</td> <td>46.04</td> </tr> <tr> <td>52WKHI DATE:</td> <td>52WKLO:</td> <td>52WKLO DATE:</td> <td>BETA:</td> </tr> <tr> <td>04/04/24</td> <td>26.30</td> <td>11/10/23</td> <td>1.5058</td> </tr> </table> <p style="text-align: right;">https://www.nyse.com/quote/XNYS:GM</p>	LAST:	CHANGE:	% CHANGE:	VOLUME:	43.08	-0.76	-1.73%	11570271	TRADE SIZE:	BID-ASK:	BSIZE X ASIZE:	PREV PRICE:	7	43.01/05	1x1	43.84	OPEN:	HIGH:	LOW:	52WKHI:	43.50	43.58	42.645	46.04	52WKHI DATE:	52WKLO:	52WKLO DATE:	BETA:	04/04/24	26.30	11/10/23	1.5058
LAST:	CHANGE:	% CHANGE:	VOLUME:																														
43.08	-0.76	-1.73%	11570271																														
TRADE SIZE:	BID-ASK:	BSIZE X ASIZE:	PREV PRICE:																														
7	43.01/05	1x1	43.84																														
OPEN:	HIGH:	LOW:	52WKHI:																														
43.50	43.58	42.645	46.04																														
52WKHI DATE:	52WKLO:	52WKLO DATE:	BETA:																														
04/04/24	26.30	11/10/23	1.5058																														
5	<p style="text-align: center;">MICROSTRATEGY INCORPORATED ISIN US5949724083</p>																																



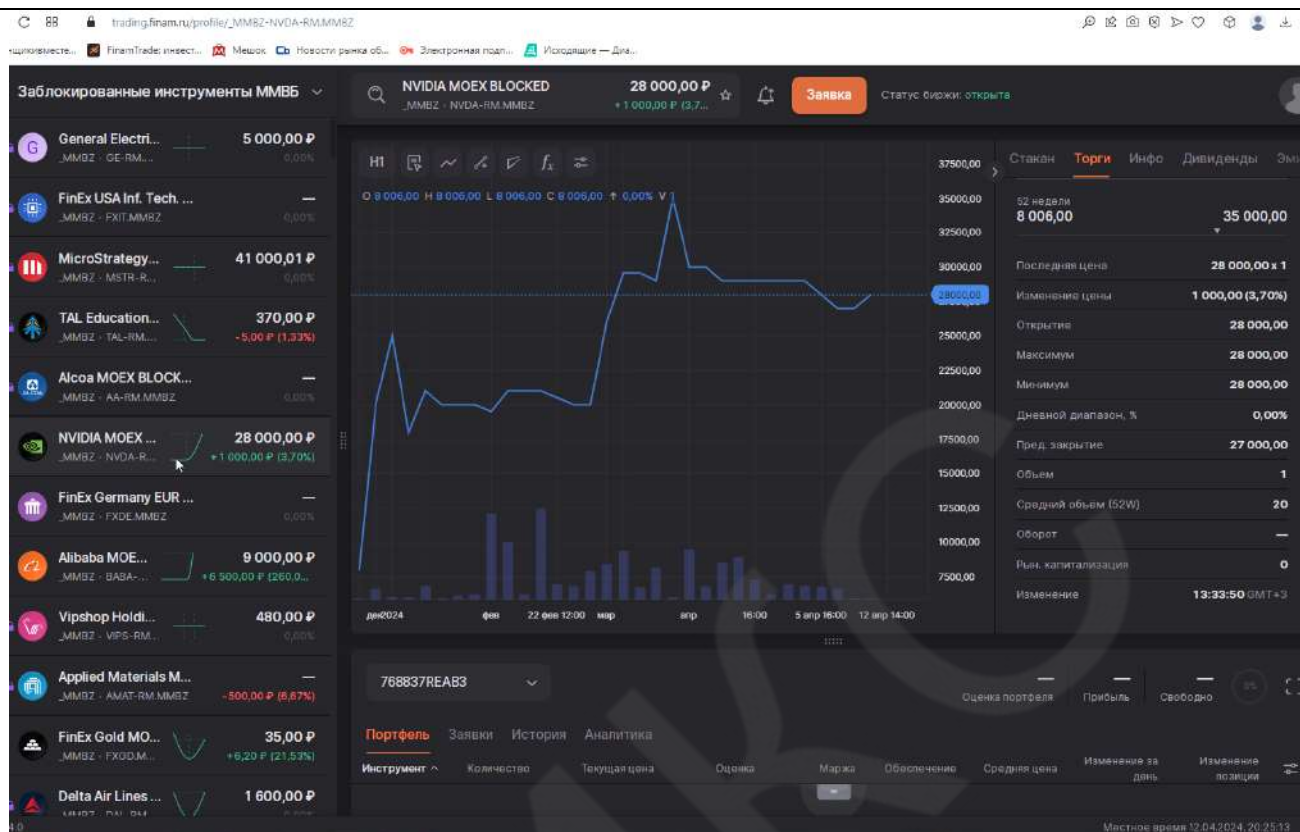
<https://trading.finam.ru/profile/SPBZ-MSTR.SPBZ>



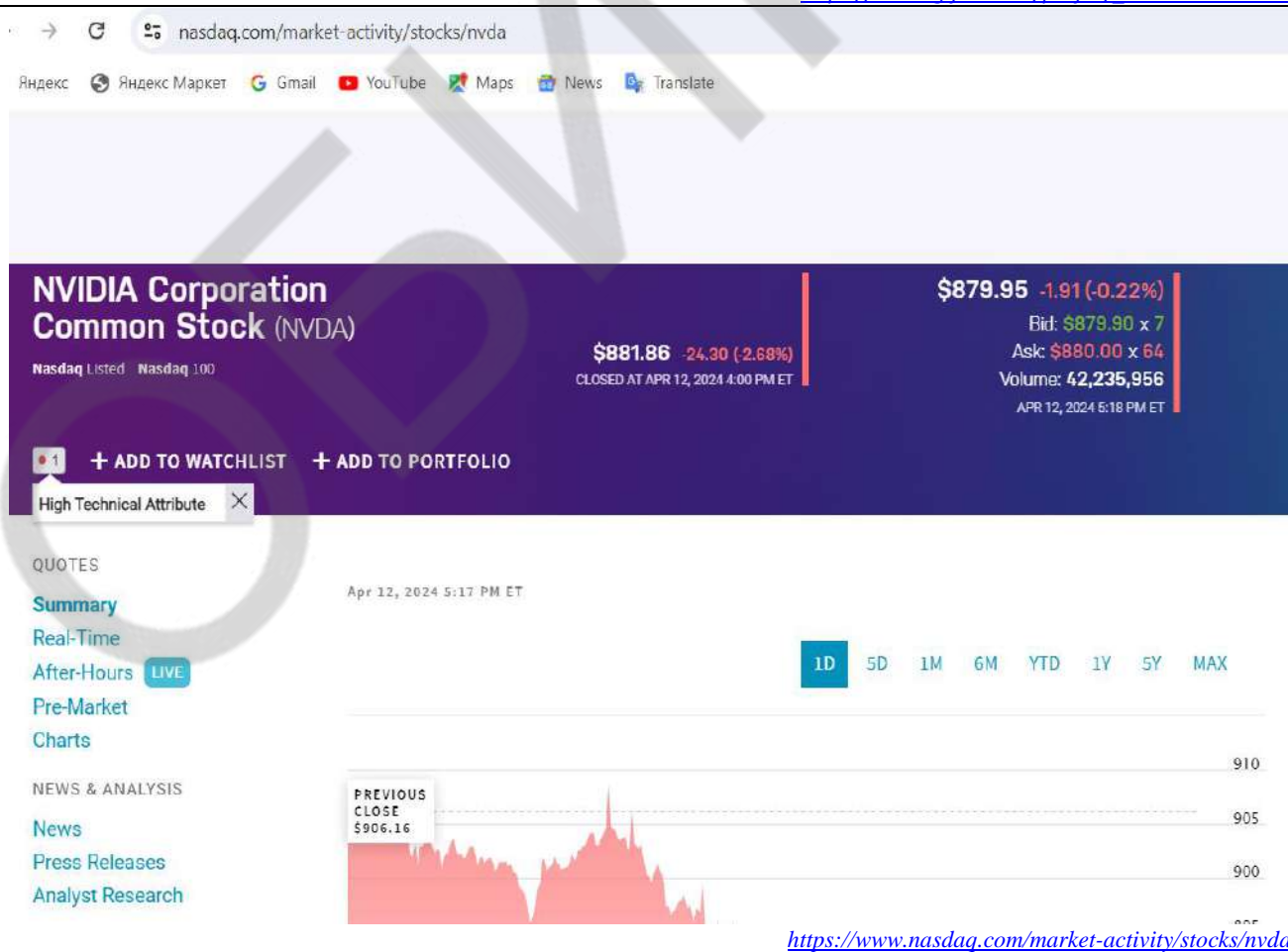
<https://www.nasdaq.com/market-activity/stocks/mstr>

6

NVIDIA CORPORATION ISIN US67066G1040



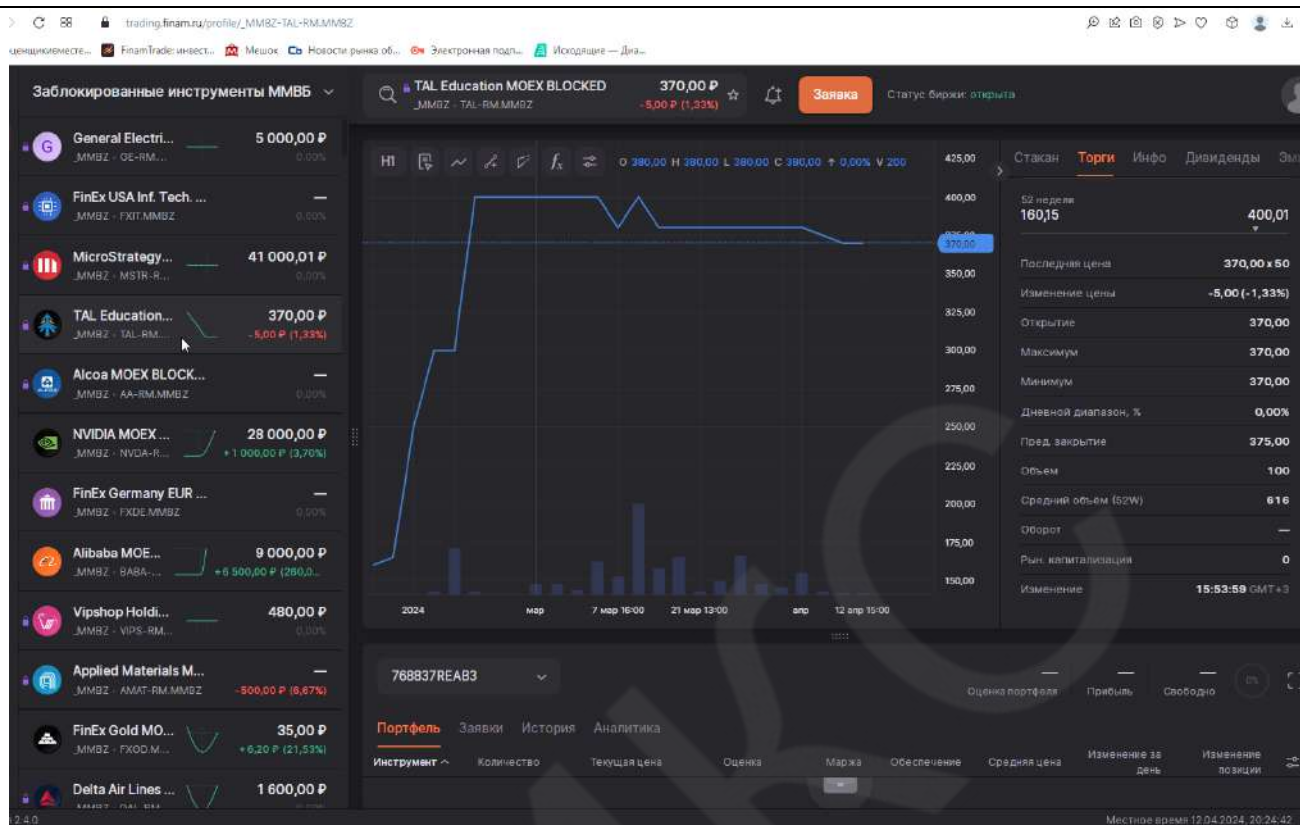
https://trading.finam.ru/profile/_SPBZ-NVDA.SPBZ



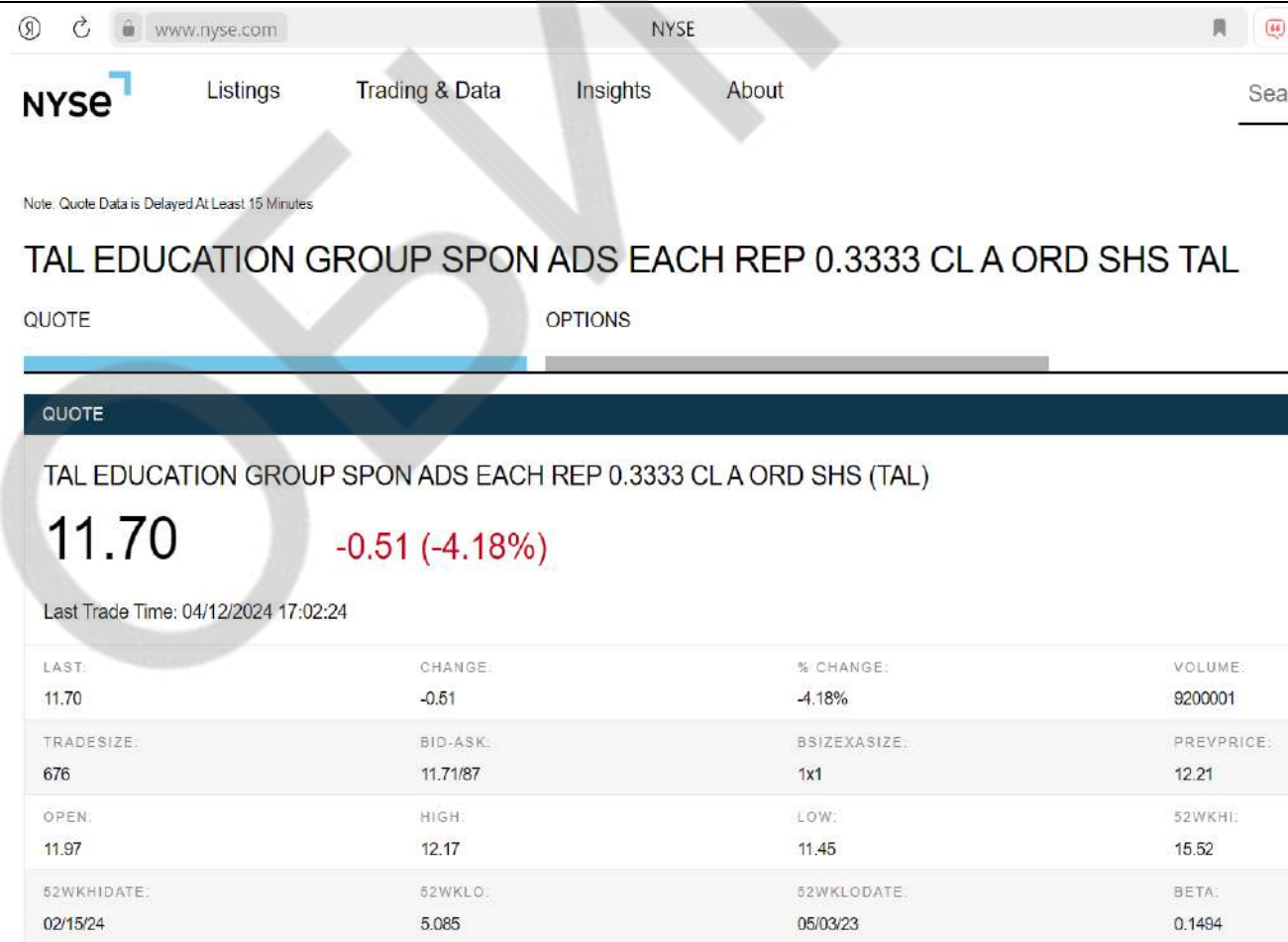
<https://www.nasdaq.com/market-activity/stocks/nvda>

7

TAL EDUCATION ISIN US740801043



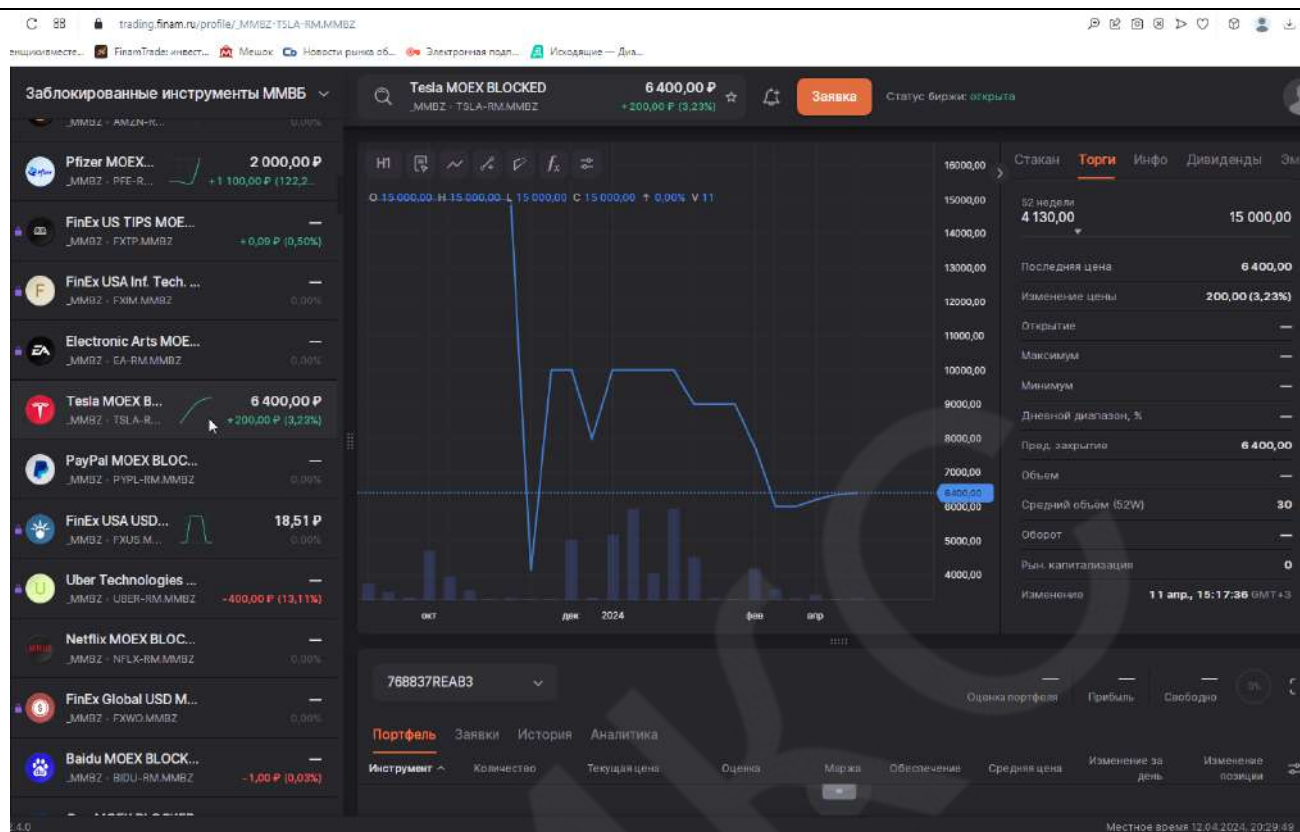
https://trading.finam.ru/profile/_SPBZ-TAL.SPBZ



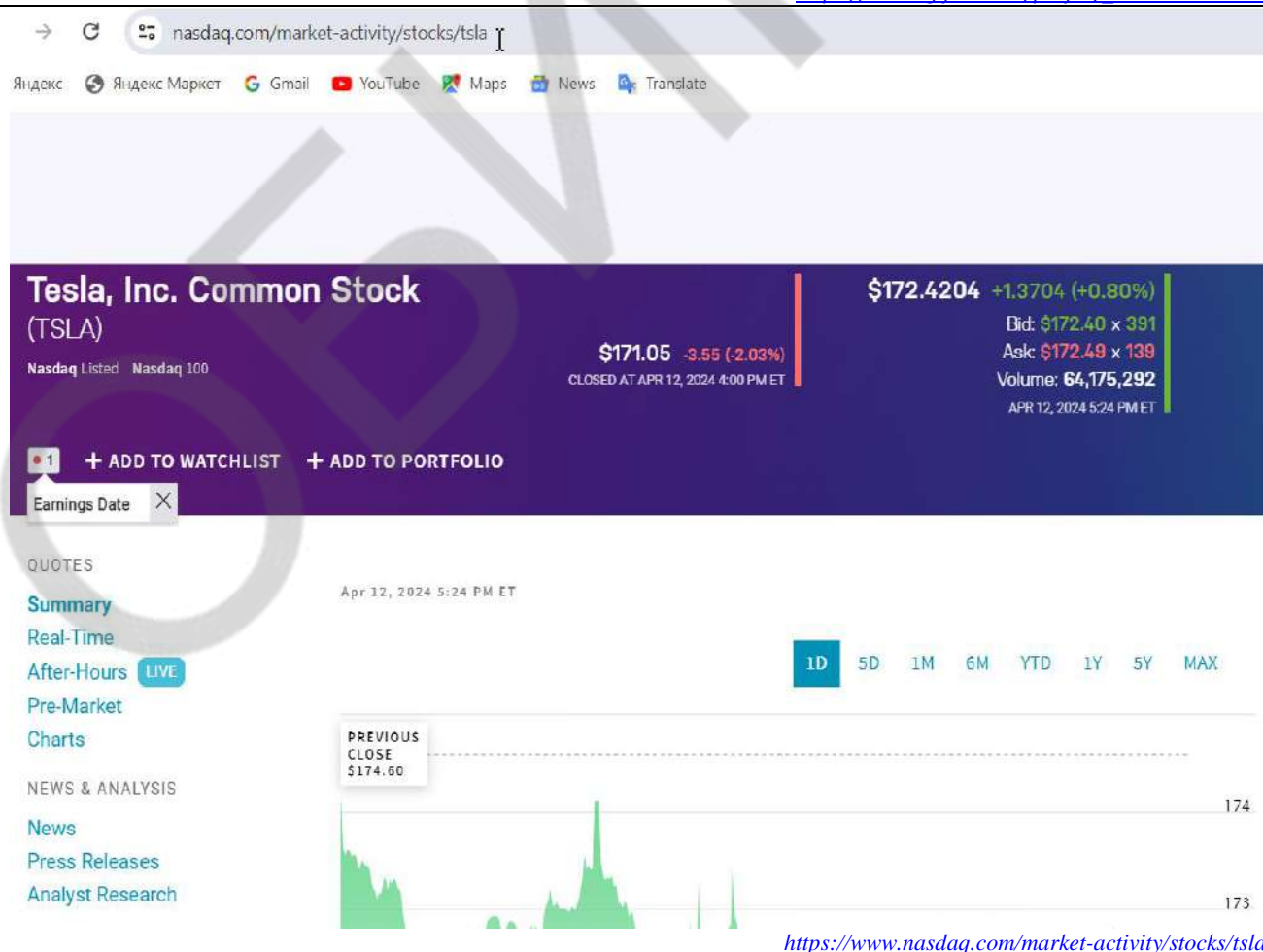
<https://www.nyse.com/quote/XNYS:TAL>

8

TESLA, INC. ISIN US88160R1014



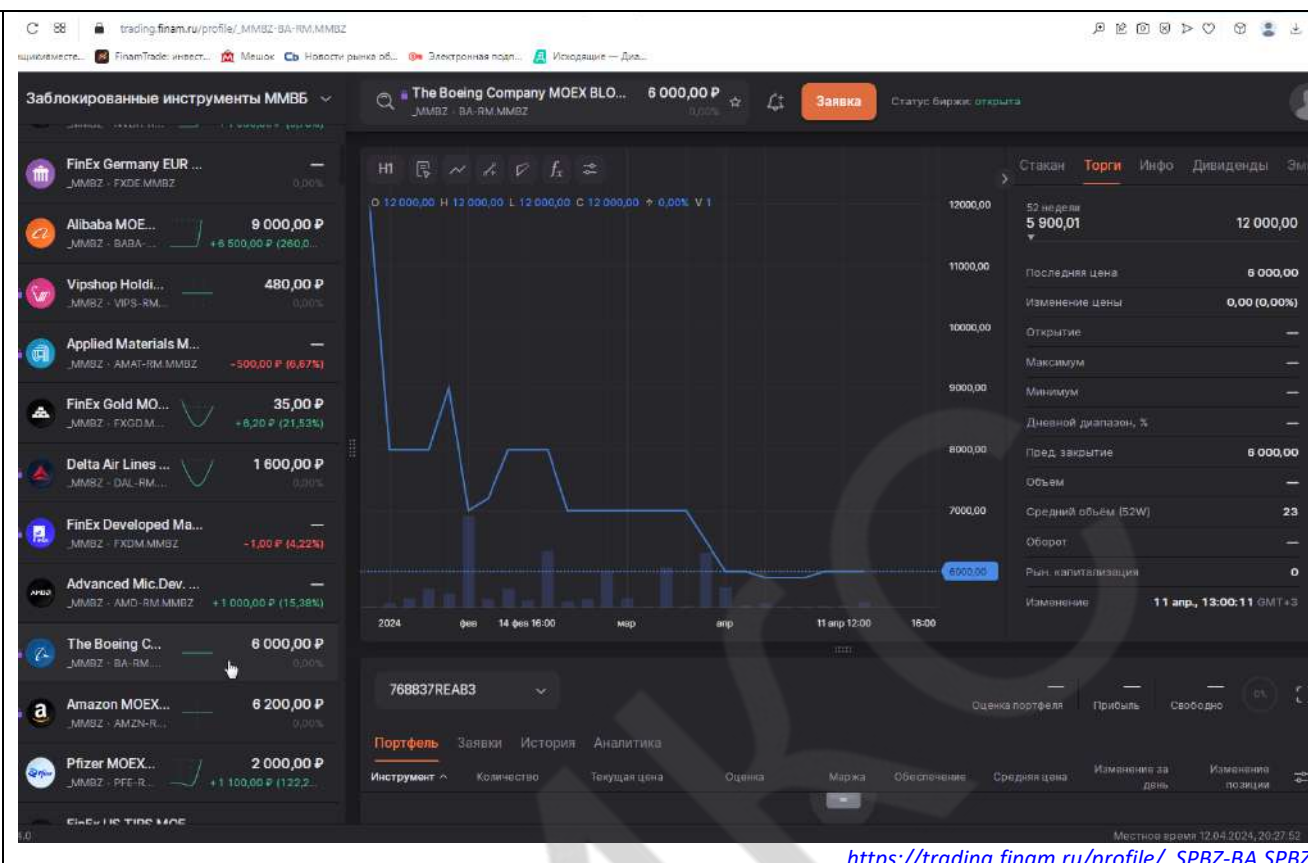
https://trading.finam.ru/profile/_SPBZ-TSLA.SPBZ



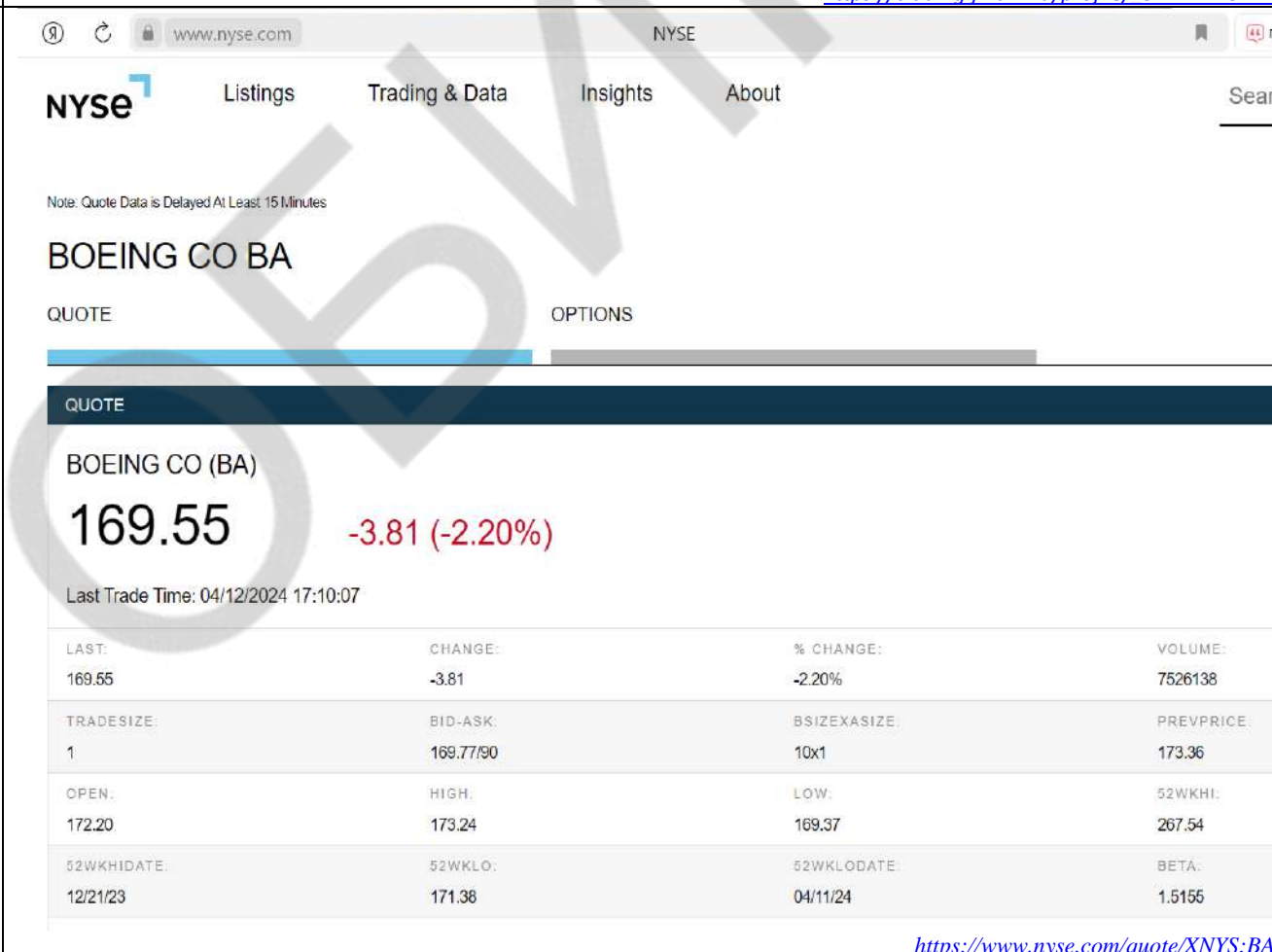
<https://www.nasdaq.com/market-activity/stocks/tsla>

9

THE BOEING COMPANY ISIN US0970231058



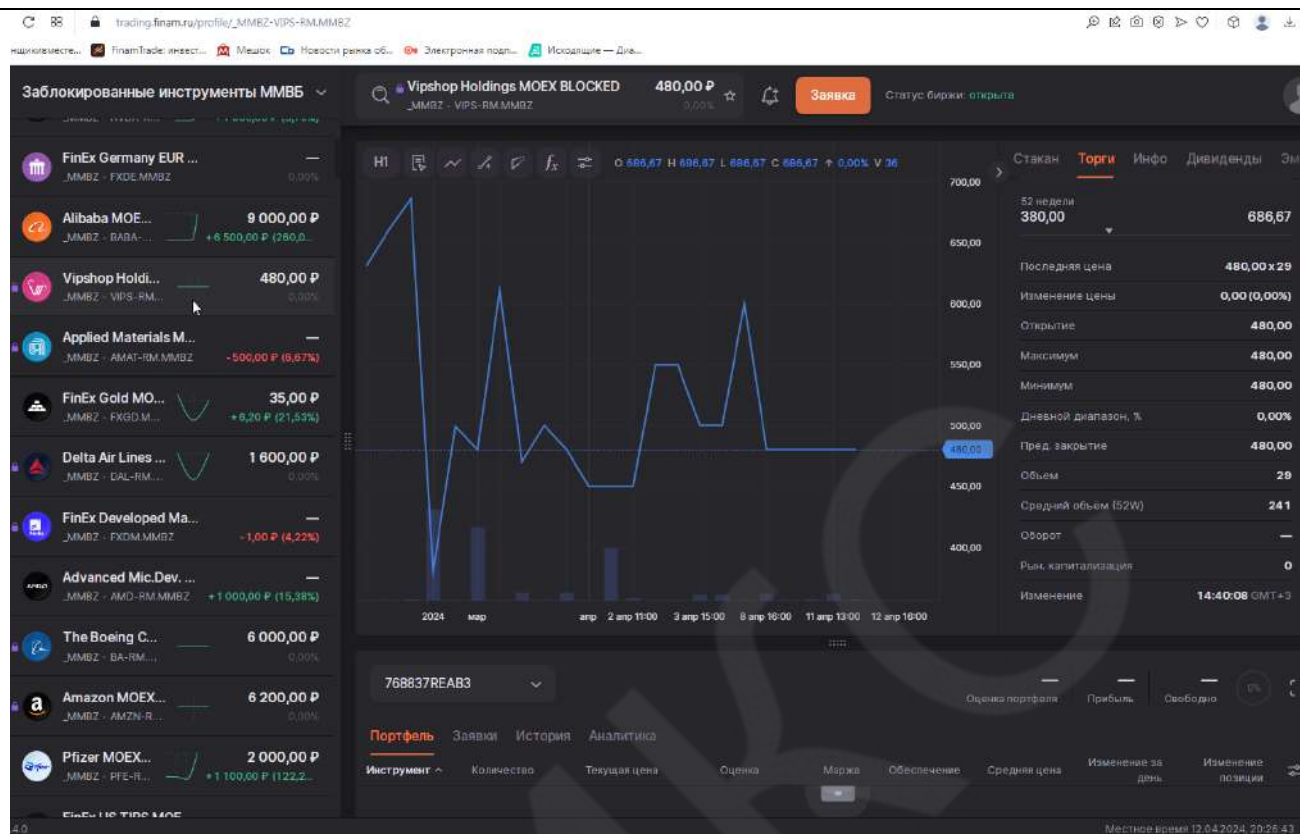
<https://trading.finam.ru/profile/SPBZ-BA.SPBZ>



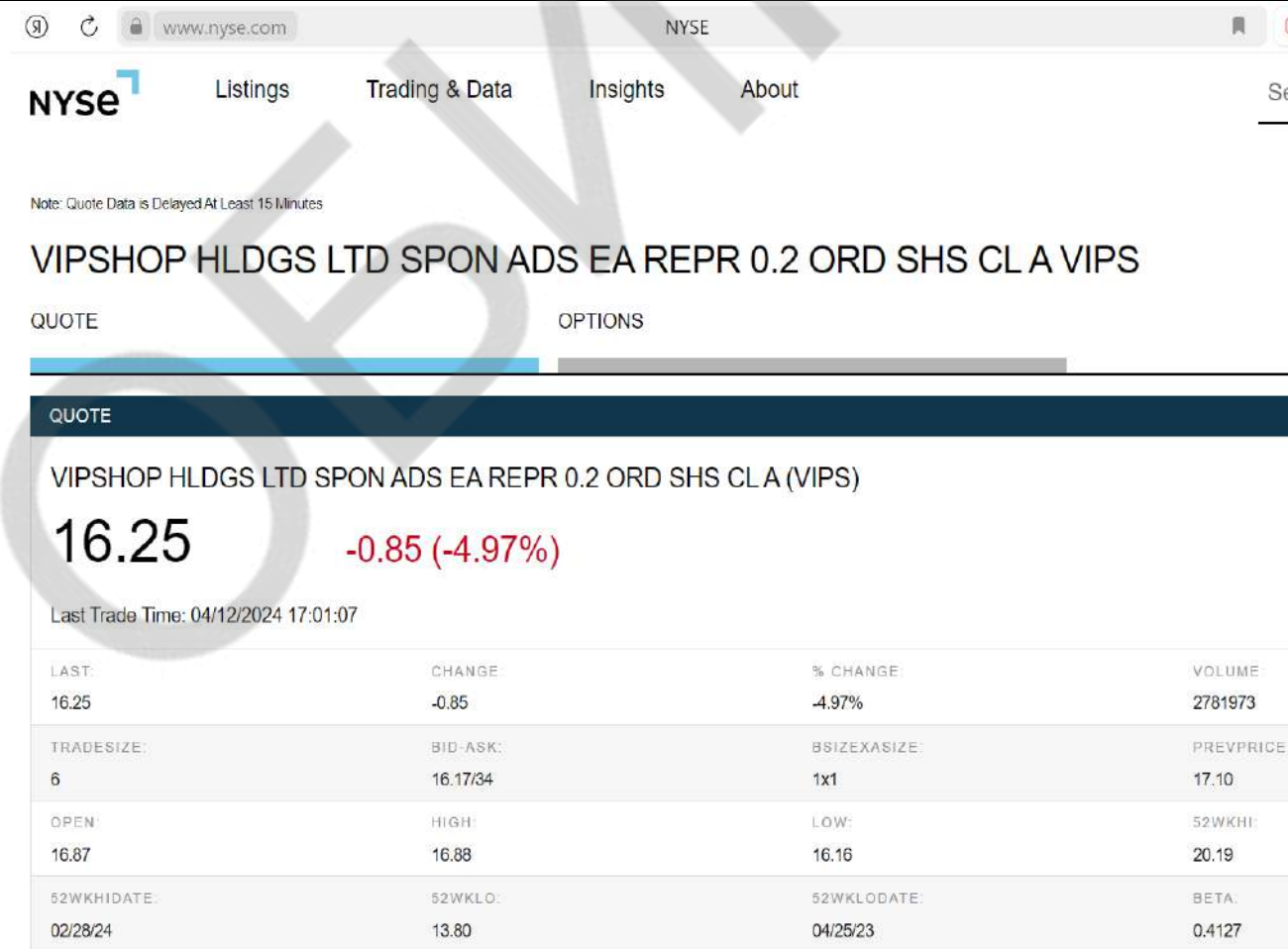
<https://www.nyse.com/quote/XNYS:BA>

10

VIPSHOP HOLDINGS LTD ISIN US92763W1036



https://trading.finan.ru/profile/_SPBZ-VIPS.SPBZ

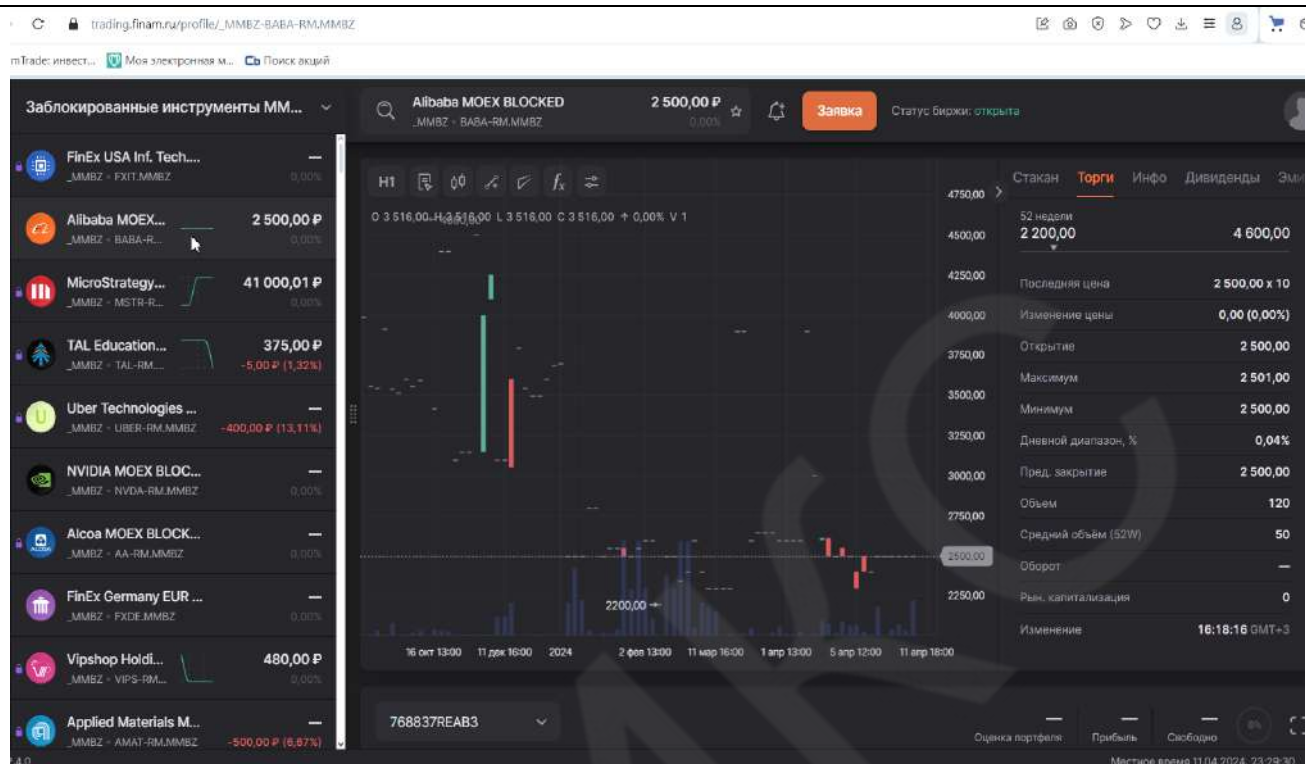


<https://www.nyse.com/quote/XNYS:VIPS>

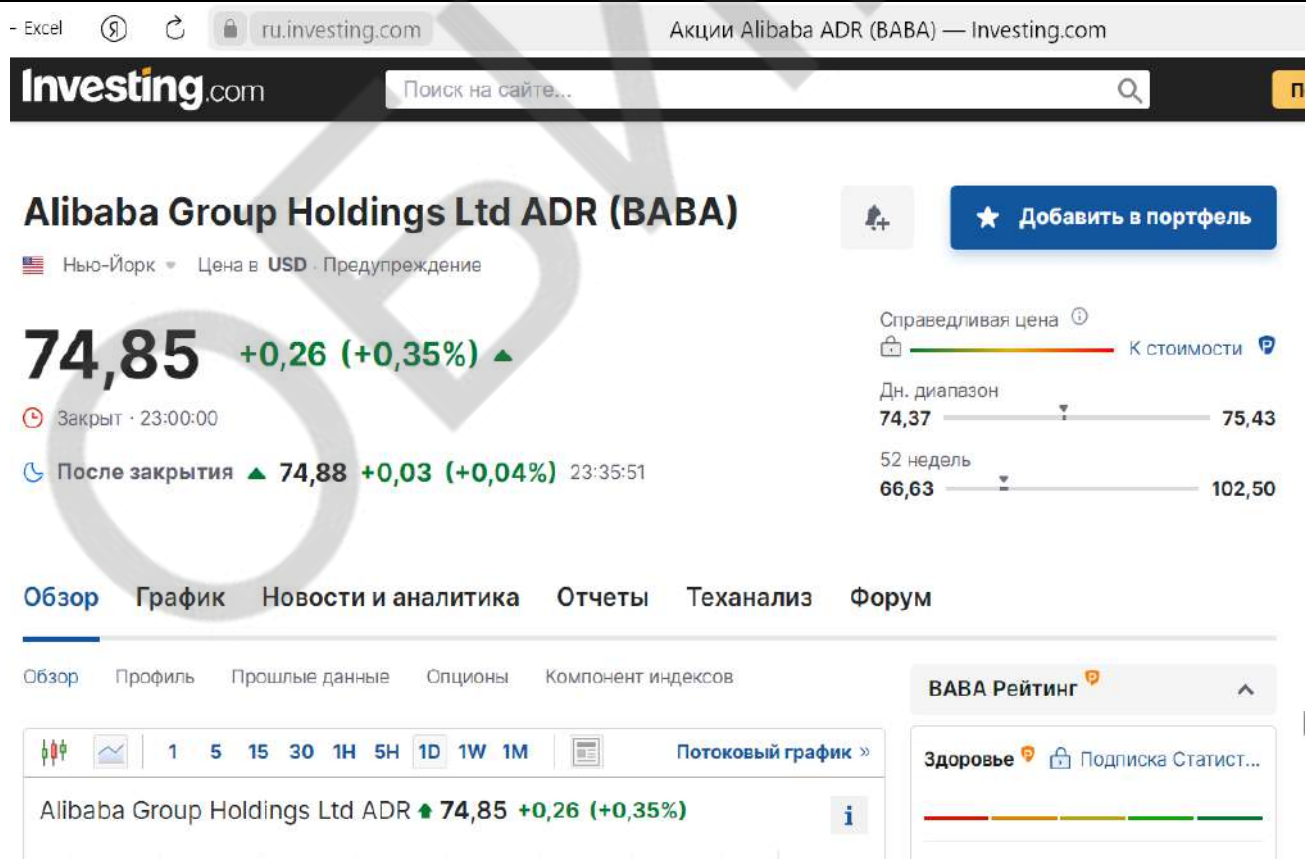
Рыночные данные на 11.04.2024 г.

ALIBABA ISIN US01609W1027

1



https://trading.finan.ru/profile/_SPBZ-BABA.SPBZ



<https://ru.investing.com/equities/alibaba>

2

BAIDU ISIN US0567521085

Заблокированные инструменты MM...

- Netfix MOEX BLOC... -1,00 P (0,03%)
- Caterpillar MOEX BL... -5 100,00 P (54,95%)
- FinEx Global USD M... 0,00%
- Baidu MOEX B... 3 400,00 P -1,00 P (0,03%)**
- Gap MOEX BLOCKED +150,00 P (20,00%)
- AbbVie MOEX BLOC... -200,00 P (3,08%)
- FinEx China MOEX ... 0,00%
- Apple MOEX BLOC... -500,00 P (7,69%)
- First Solar MOEX BL... +50,00 P (1,43%)

Baidu MOEX BLOCKED
3 400,00 P
-1,00 P (0,03%)
Заявка

52 недели: 3 300,00
Последняя цена: 3 400,00
Изменение цены: -1,00 (-0,03%)
Объем: 28
Оборот: 0

https://trading.finam.ru/profile/SPBZ-BIDU.SPBZ

Baidu, Inc. ADS (BIDU)
Nasdaq Listed

\$102.40 +0.08 (+0.08%)
Bid: \$102.28 x 300
Ask: \$102.40 x 33
Volume: 2,039,702
APR 11, 2024 5:05 PM ET

\$102.32 +0.71 (+0.70%)
CLOSED AT APR 11, 2024 4:00 PM ET

+ ADD TO WATCHLIST + ADD TO PORTFOLIO

QUOTES
Summary
Real-Time
After-Hours LIVE
Pre-Market
Charts

NEWS & ANALYSIS
News
Press Releases
Analyst Research

1D 5D 1M 6M YTD 1Y 5Y MAX

https://www.nasdaq.com/market-activity/stocks/bidu

3 **DELTA AIR LINES. INC. ISIN US2473617023**

The screenshot shows a trading platform interface. On the left, there is a list of securities with their current prices and changes. The main area displays a detailed view for 'Delta Air Lines MOEX BLOCKED' with a price of 1,600.00 RUB. A candlestick chart is visible, and on the right, there is a table of key statistics.

Показатель	Значение
52 недели	1 400,00
Последняя цена	1 600,00 x 31
Изменение цены	0,00 (0,00%)
Открытие	1 500,00
Максимум	1 600,00
Минимум	1 500,00
Дневной диапазон, %	6,25%
Пред. закрытие	1 600,00
Объем	36
Средний объем (52W)	53
Оборот	—
Рын. капитализация	0
Изменение	16:19:32 GMT+3

<https://trading.finam.ru/profile/SPBZ-DAL.SPBZ>

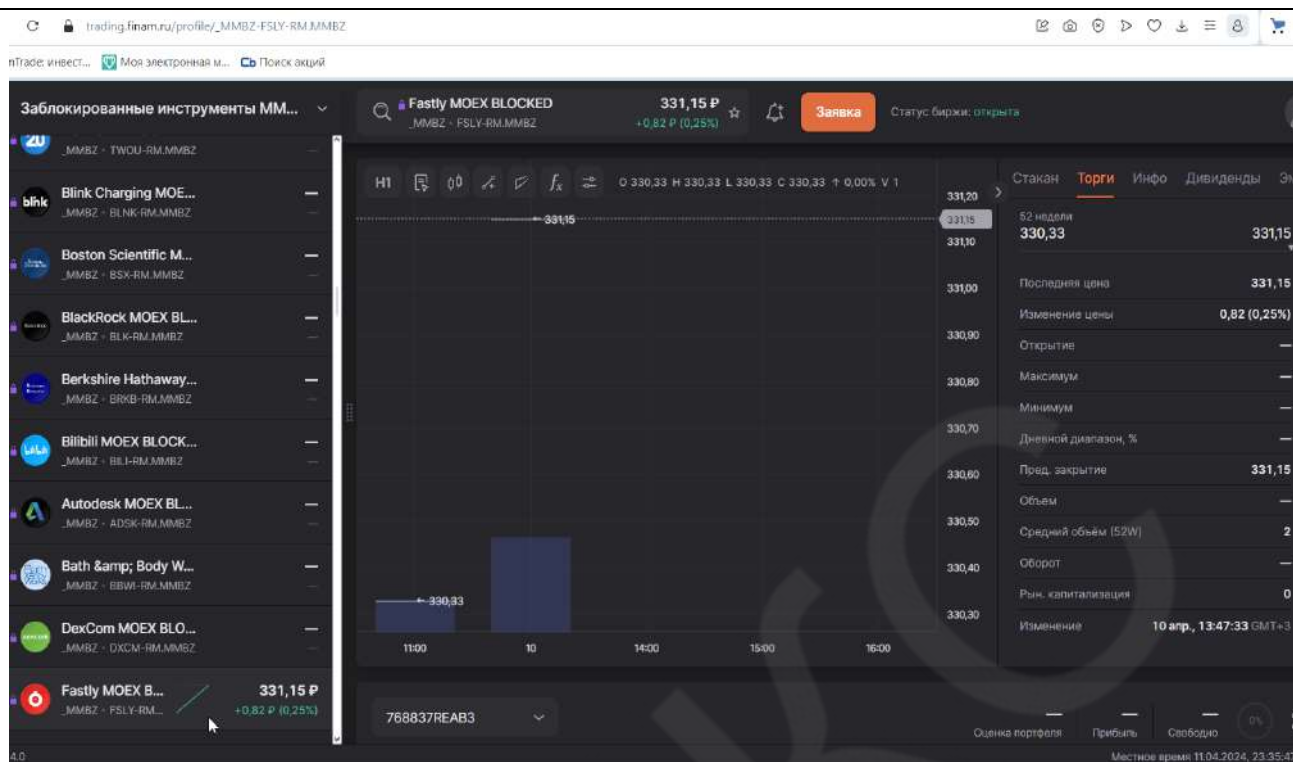
The screenshot shows the NYSE website for Delta Air Lines Inc (DAL). The current price is 47.63, up 1.39 (+3.01%). The last trade time is 04/11/2024 16:50:45.

LAST:	CHANGE:	% CHANGE:	VOLUME:
47.63	+1.39	+3.01%	14028187
TRADESIZE:	BID-ASK:	BSIZEXASIZE:	PREVPRICE:
50	47.63/67	2x4	46.24
OPEN:	HIGH:	LOW:	52WKHI:
46.74	47.88	46.5803	49.81
52WKHIDATE:	52WKLO:	52WKLODATE:	BETA:
07/13/23	30.60	10/27/23	1.4347

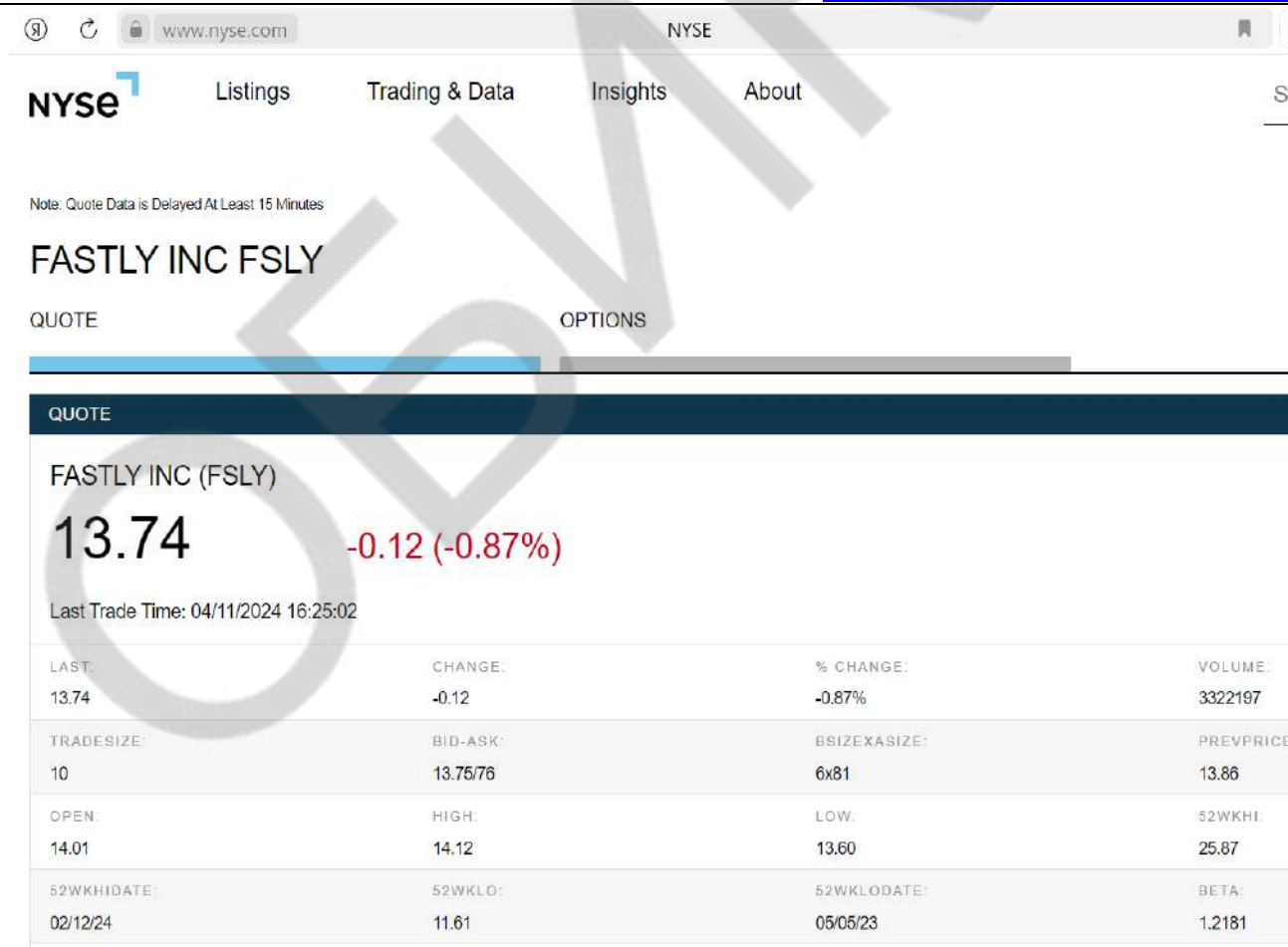
<https://www.nyse.com/quote/XNYS:DAL>

4

FASTLY ISIN US31188V1008



https://trading.finam.ru/profile/_SPBZ-FSLY.SPBZ



<https://www.nyse.com/quote/XNYS:FSLY>

5

GENERAL MOTORS ISIN US37045V1008

trading.finam.ru/profile/_MMBZ-GM-RM.MMBZ

Заблокированные инструменты ММ...

- Zseventy bio MOEX...
- Bluebird bio MOEX...
- Kraft Heinz MOEX B...
- McDonald's MOEX...
- General Motor... 1 900,00 P
- Alphabet class C M...
- Take-Two Interactiv...
- Viatrix MOEX BLOC...
- Sony Group MOEX B...
- Toyota Motor MOEX...

General Motors MOEX BLOCKED 1 900,00 P

52 недели: 1 900,00

Последняя цена: 1 900,00 x 1

Изменение цены: —

Открытие: 1 900,00

Максимум: 1 900,00

Минимум: 1 900,00

Объем: 1

Средний объем (52W): —

Оборот: —

Рыч. капитализация: 0

Изменение: 14:37:48 GMT+3

https://trading.finam.ru/profile/_SPBZ-GM.SPBZ

www.nyse.com NYSE

NYse Listings Trading & Data Insights About

Note: Quote Data is Delayed At Least 15 Minutes

GENERAL MOTORS CO GM

QUOTE OPTIONS

QUOTE

GENERAL MOTORS CO (GM)

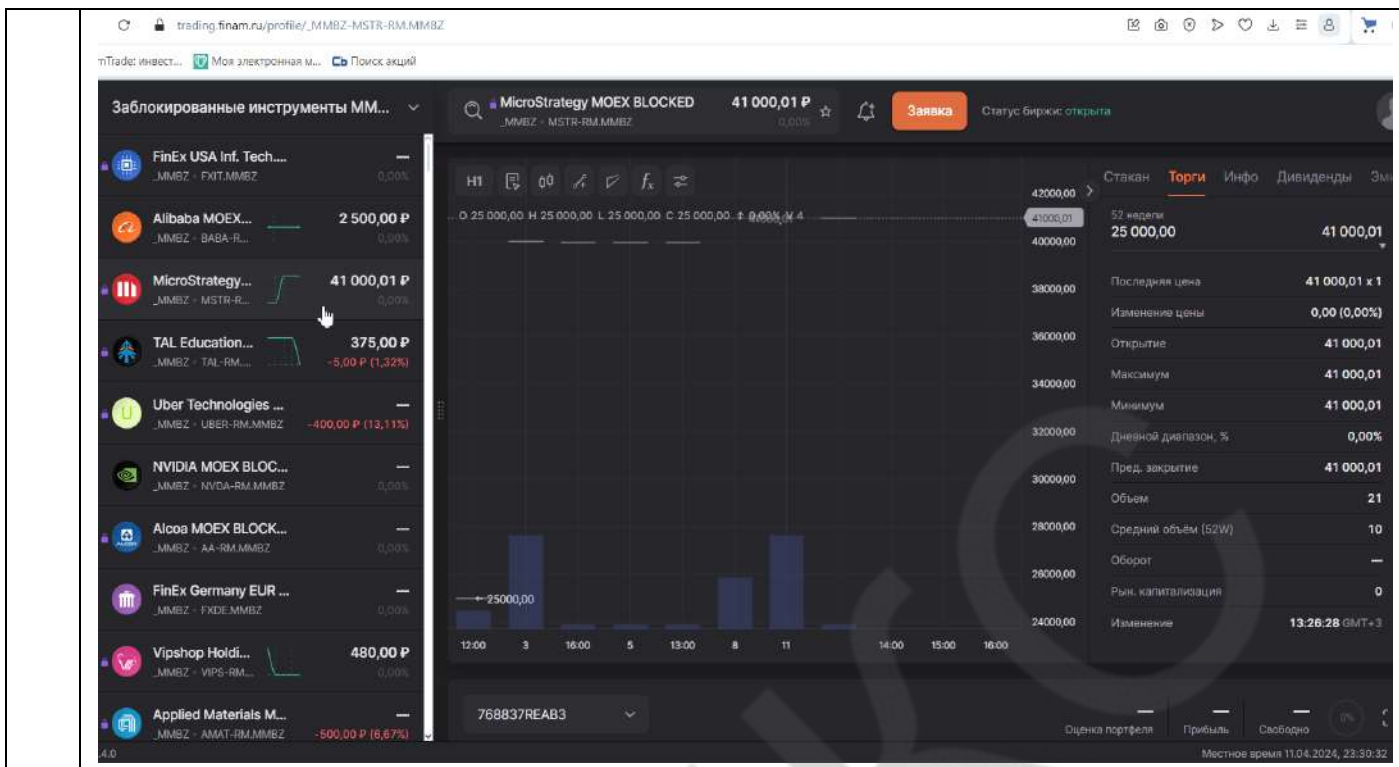
43.84 -0.10 (-0.23%)

Last Trade Time: 04/11/2024 16:52:47

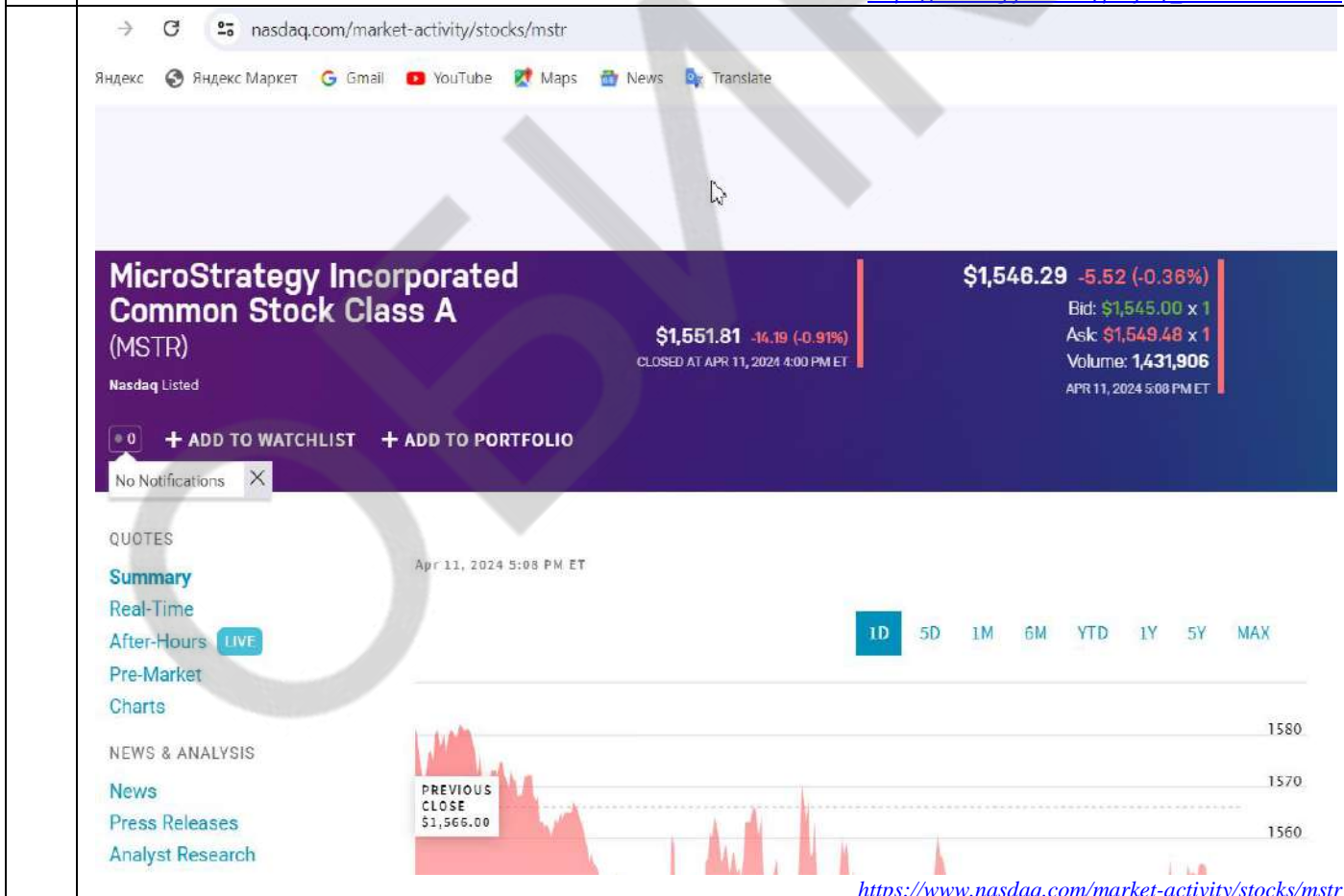
LAST:	CHANGE:	% CHANGE:	VOLUME:
43.84	-0.10	-0.23%	15555123
TRADESIZE:	BID-ASK:	BSIZEXASIZE:	PREVPRICE:
6	43.80/83	9x1	43.84
OPEN:	HIGH:	LOW:	52WKHI:
43.90	43.99	43.19	46.04
52WKHIDATE:	52WKLO:	52WKLODATE:	BETA:
04/04/24	26.30	11/10/23	1.5058

<https://www.nyse.com/quote/XNYS:GM>

6 MICROSTRATEGY INCORPORATED ISIN US5949724083



https://trading.finam.ru/profile/_SPBZ-MSTR.SPBZ



<https://www.nasdaq.com/market-activity/stocks/mstr>

7 TAL EDUCATION ISIN US8740801043

Заблокированные инструменты ММ... TAL Education MOEX BLOCKED 375,00 P -5,00 P (-1,32%) Заявка Статус биржи: открыта

FinEx USA Inf. Tech... 0,00%
 Alibaba MOEX... 2 500,00 P 0,00%
 MicroStrategy... 41 000,01 P 0,00%
 TAL Education... 375,00 P -5,00 P (-1,32%)
 Uber Technologies... -400,00 P (-13,11%)
 NVIDIA MOEX BLOC... 0,00%
 Alcoa MOEX BLOC... 0,00%
 FinEx Germany EUR... 0,00%
 Vipshop Holdi... 480,00 P 0,00%
 Applied Materials M... -500,00 P (-6,87%)

HT 0 380,00 H 380,00 L 380,00 C 380,00 ↑ 0,00% V 200 425,00
 52 недели 160,15
 Последняя цена 375,00 x 99
 Изменение цены -5,00 (-1,32%)
 Открытие 375,00
 Максимум 375,00
 Минимум 375,00
 Дневной диапазон, % 0,00%
 Пред. закрытие 380,00
 Объем 99
 Средний объем (52W) 685
 Рын. капитализация 0
 Изменение 13:01:22 GMT+3

768837REAB3 Оценка портфеля Прибыль Свободно Местное время 11.04.2024, 23:31:16

<https://trading.finam.ru/profile/SPBZ-TAL.SPBZ>

www.nyse.com NYSE

NYSE Listings Trading & Data Insights About

Note: Quote Data is Delayed At Least 15 Minutes

TAL EDUCATION GROUP SPON ADS EACH REP 0.3333 CL A ORD SHS TAL

QUOTE OPTIONS

QUOTE

TAL EDUCATION GROUP SPON ADS EACH REP 0.3333 CL A ORD SHS (TAL)

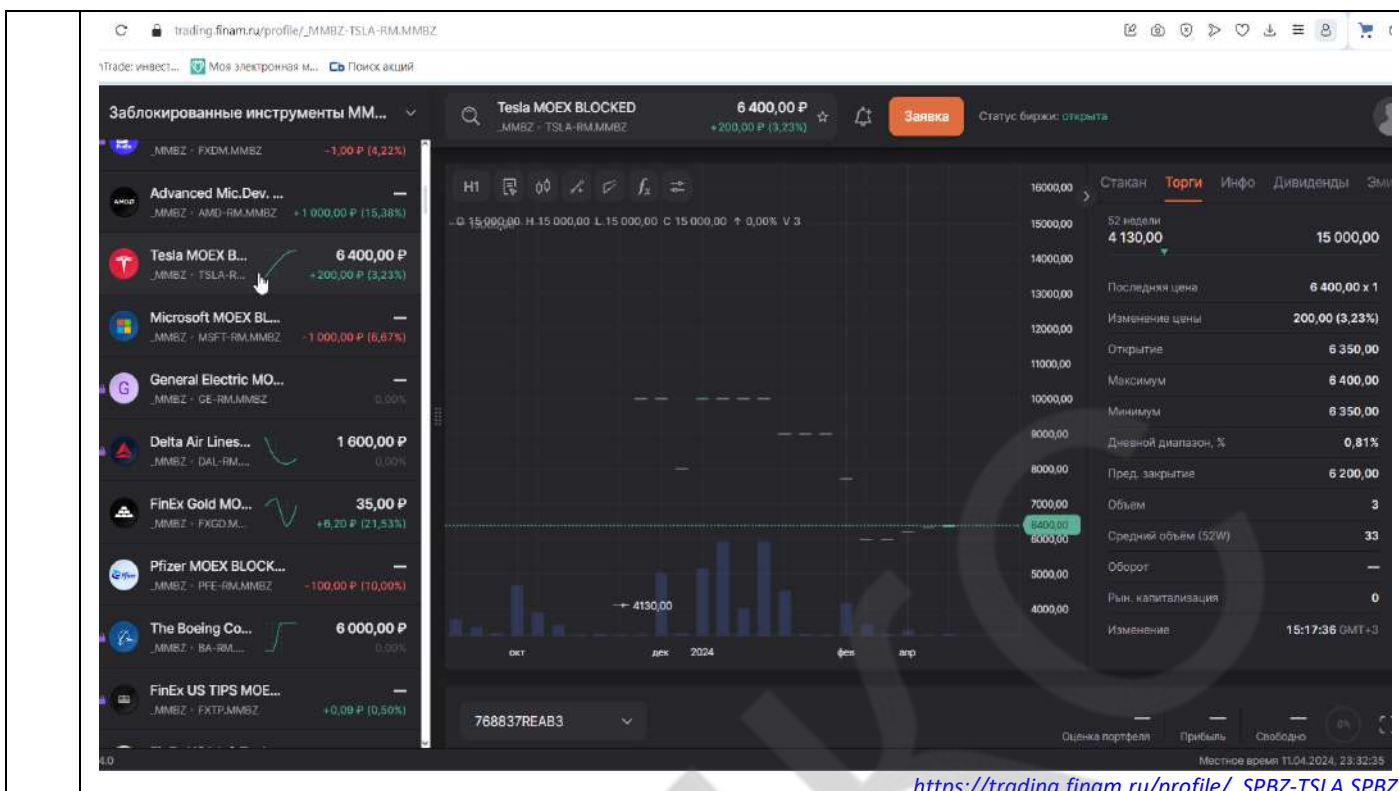
12.21 +0.44 (+3.74%)

Last Trade Time: 04/11/2024 16:49:31

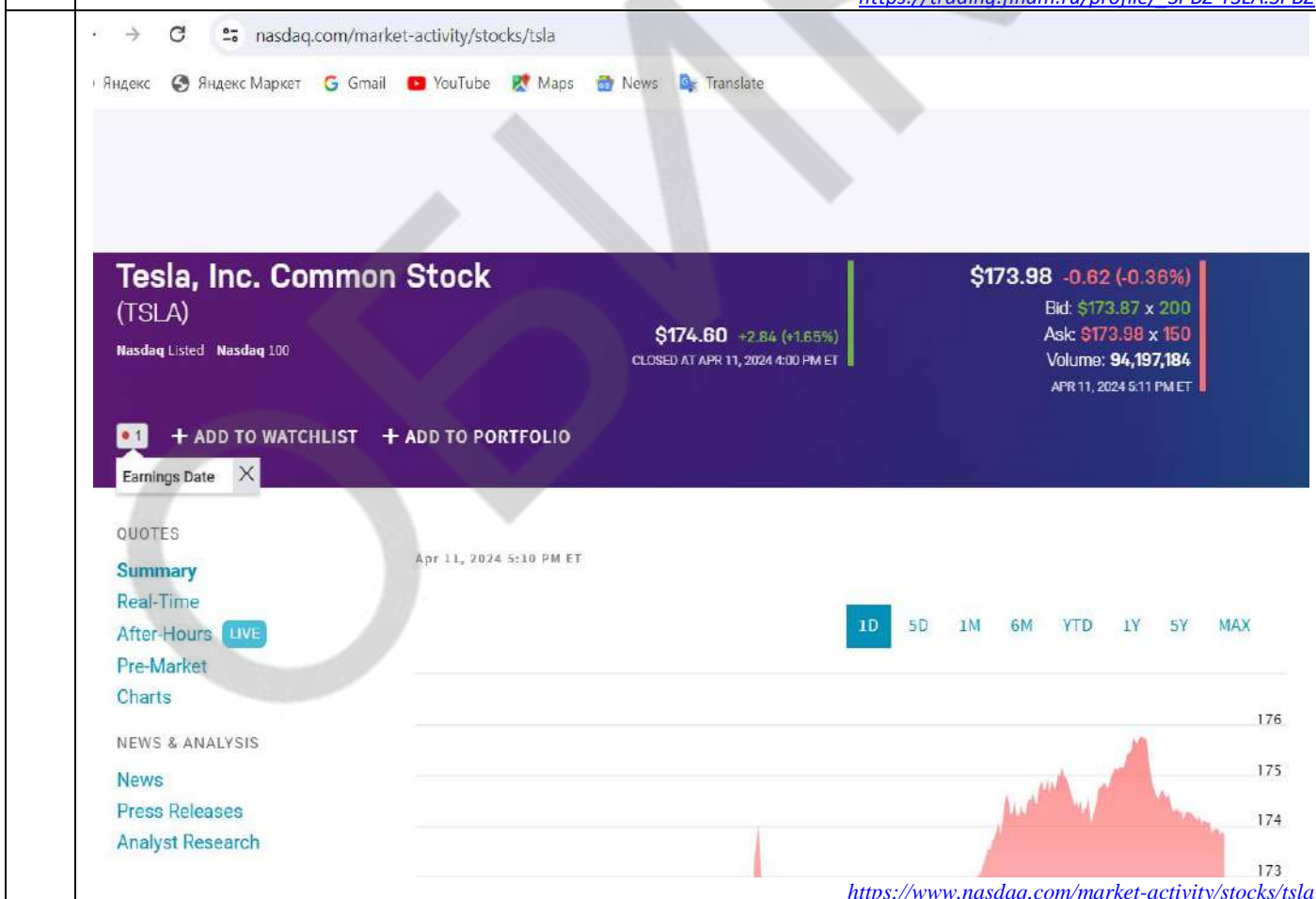
LAST:	CHANGE:	% CHANGE:	VOLUME:
12.21	+0.44	+3.74%	9412087
TRADE SIZE:	BID-ASK:	BSIZE X ASIZE:	PREV PRICE:
197870	12.08/24	1x1	11.77
OPEN:	HIGH:	LOW:	52WK HI:
12.00	12.34	11.86	15.52
52WK HIDATE:	52WK LO:	52WK LODATE:	BETA:
02/15/24	5.085	05/03/23	0.1494

<https://www.nyse.com/quote/XNYS:TAL>

8 TESLA, INC. ISIN US88160R1014



https://trading.finam.ru/profile/_SPBZ-TSLA.SPBZ



<https://www.nasdaq.com/market-activity/stocks/tsla>

9 THE BOEING COMPANY ISIN US0970231058

The screenshot shows the trading platform interface for MMBZ-BA-RM.MMBZ. On the left, a list of instruments is displayed, including Tesla MOEX BLOC, Microsoft MOEX BLOC, General Electric MOEX BLOC, Delta Air Lines MOEX BLOC, FinEx Gold MOEX BLOC, Pfizer MOEX BLOC, The Boeing Company MOEX BLOC (highlighted), FinEx US TIPS MOEX BLOC, FinEx USA Inf. Tech. MOEX BLOC, and Electronic Arts MOEX BLOC. The main area shows a candlestick chart for The Boeing Company MOEX BLOC with a price of 6,000.00 P. A table on the right provides key statistics: 52-week high of 5,900.01, previous close of 6,000.00, and a volume of 8. The interface also includes a search bar, navigation tabs, and a status bar at the bottom.

https://trading.finam.ru/profile/_SPBZ-BA.SPBZ

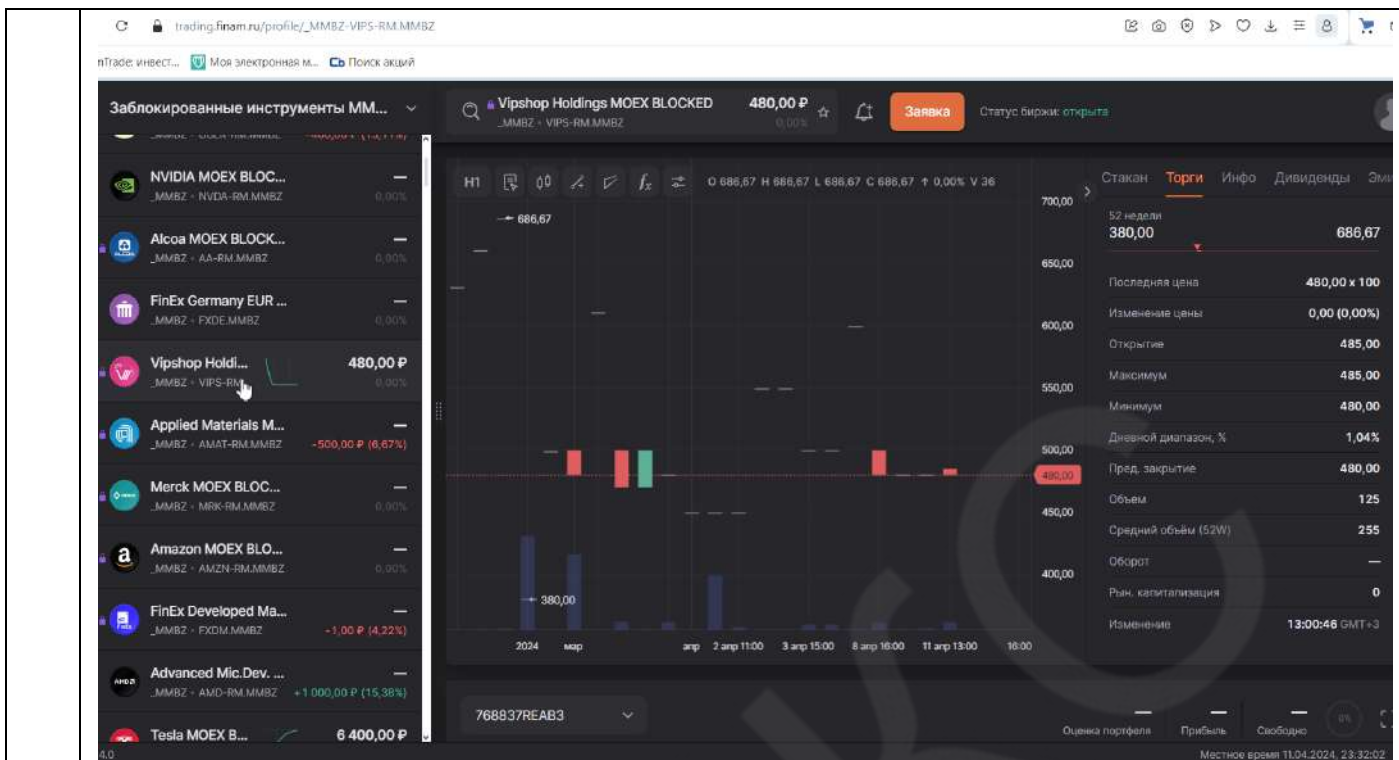
The screenshot displays the NYSE website for BOEING CO BA. The quote shows a current price of 173.36, down 1.27 (-0.73%) from the previous close. The last trade time is 04/11/2024 16:56:15. A table below provides additional market data:

LAST:	CHANGE:	% CHANGE:	VOLUME:
173.36	-1.27	-0.73%	7608376
TRADE SIZE:	BID-ASK:	BSIZE X ASIZE:	PREV PRICE:
85	173.50/60	1x3	174.63
OPEN:	HIGH:	LOW:	52WK HI:
174.47	174.70	171.38	267.54
52WK HI DATE:	52WK LO:	52WK LO DATE:	BETA:
12/21/23	172.44	04/10/24	1.5155

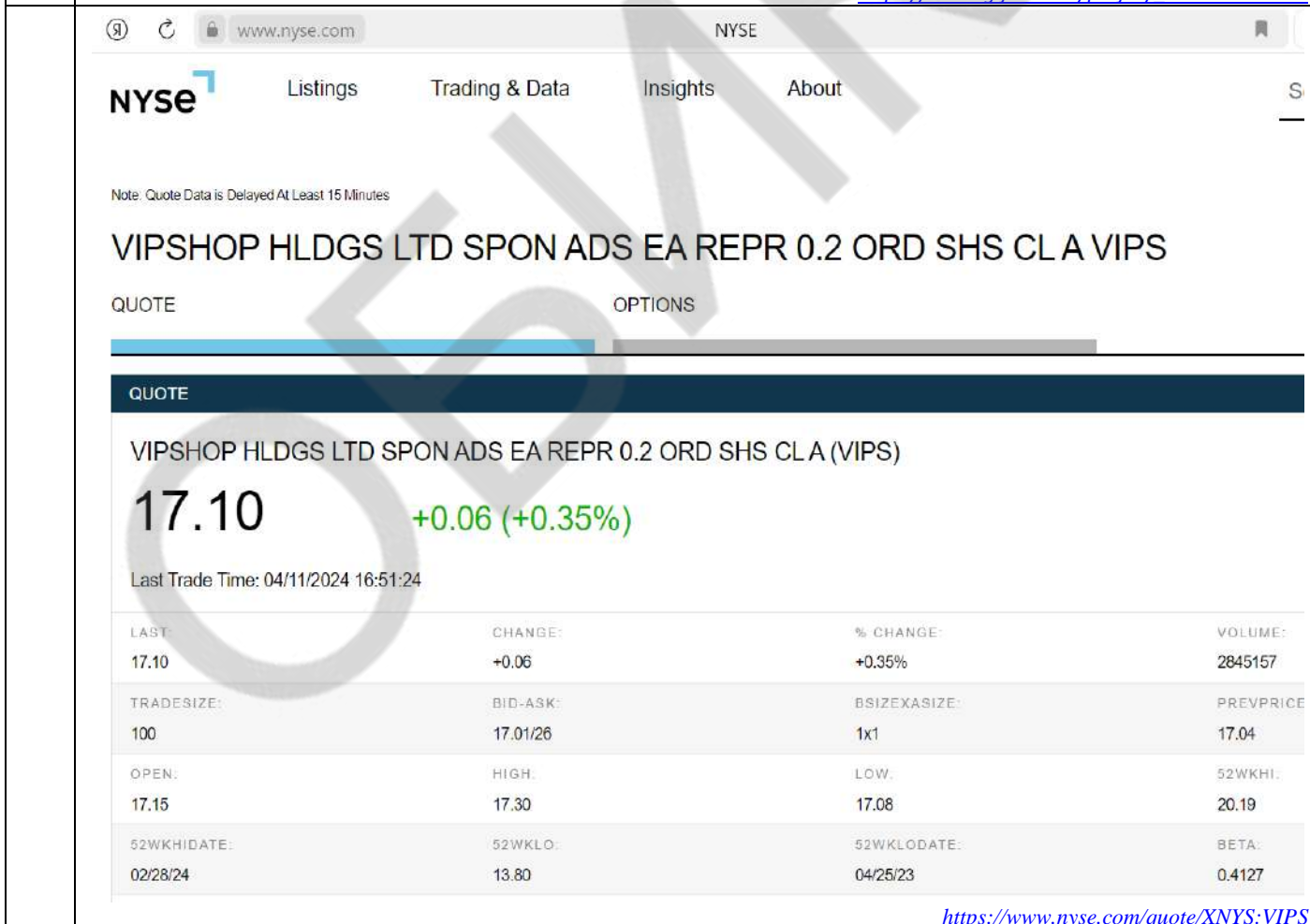
<https://www.nyse.com/quote/XNYS:BA>

10

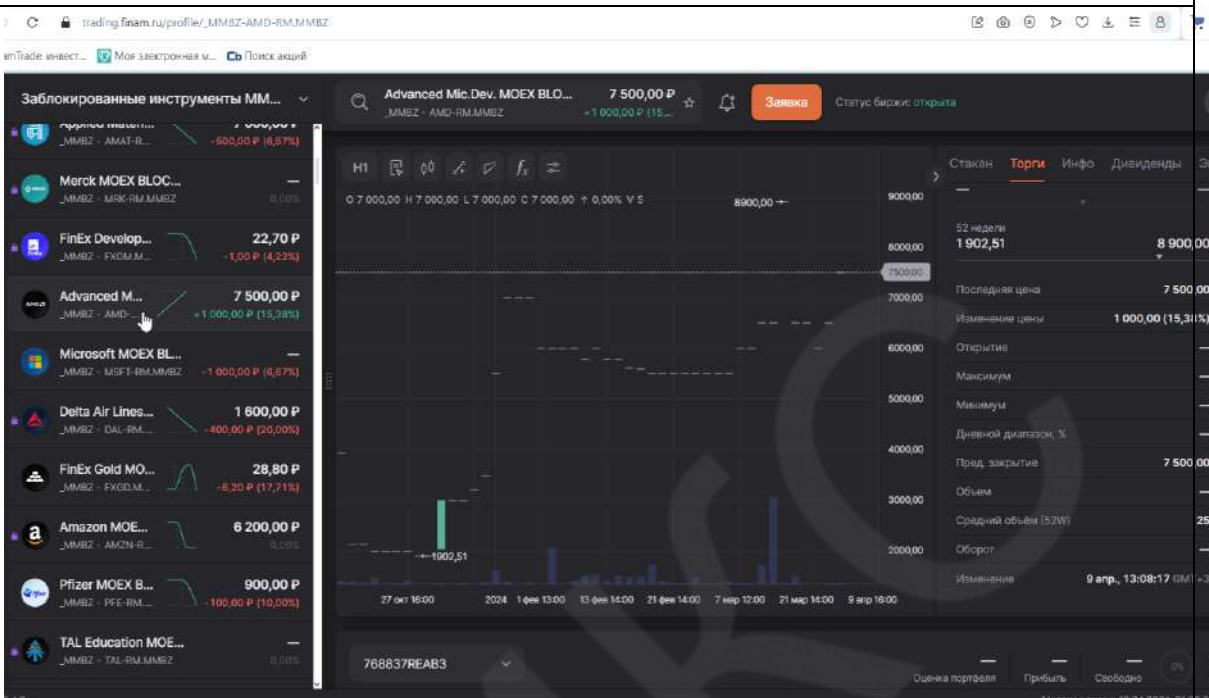
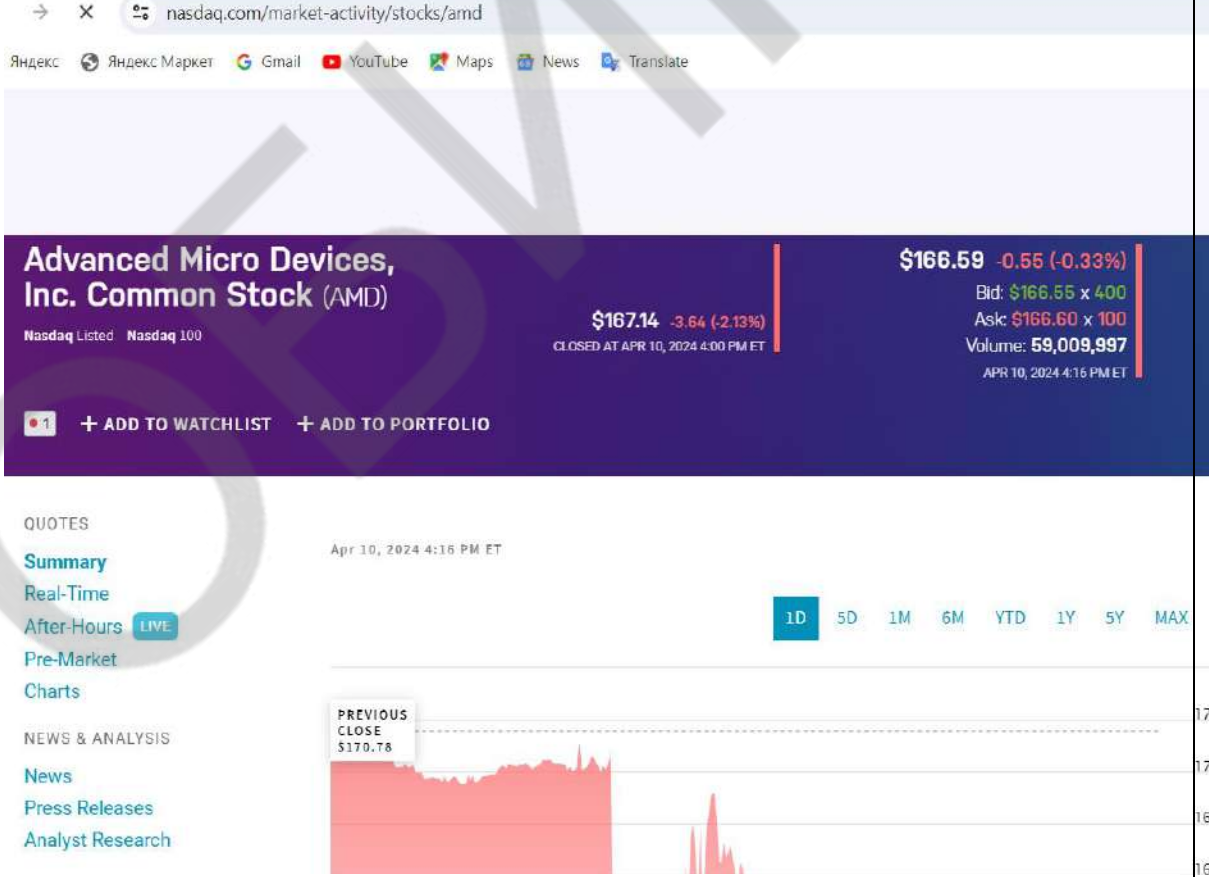
VIPSHOP HOLDINGS LTD ISIN US92763W1036

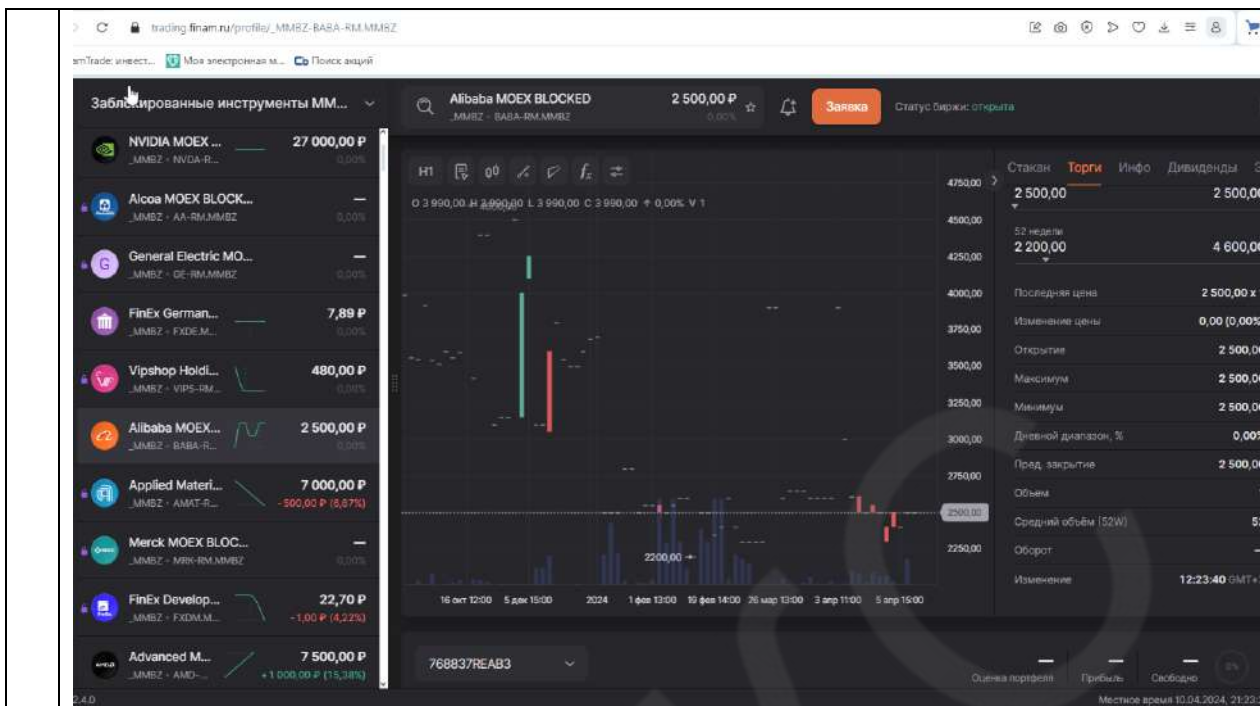


https://trading.finam.ru/profile/_MMBZ-VIPS-RM.MMBZ

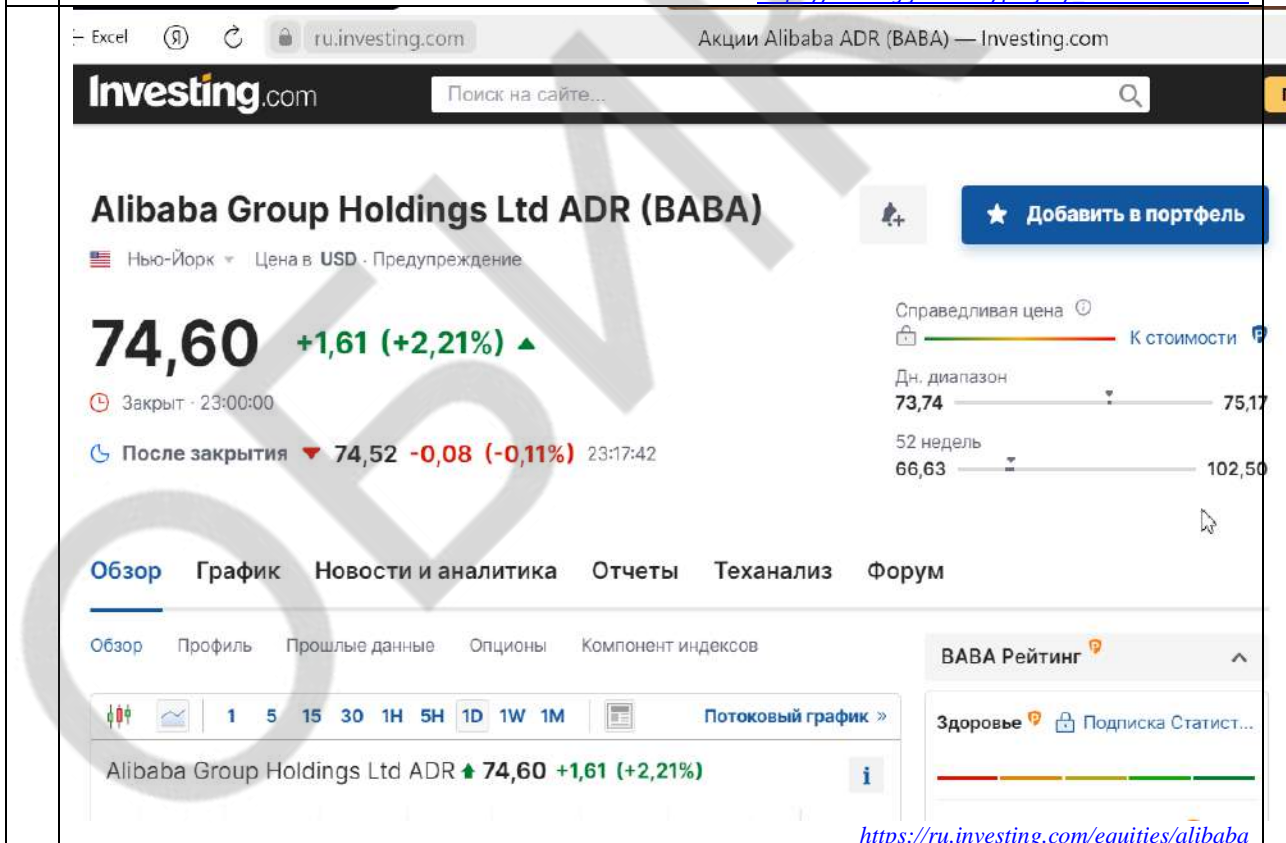


Рыночные данные на 10.04.2024 г.

<p>1</p>	<p style="text-align: center;">ADVANCED MICRO DEVICES ISIN US0079031078</p>  <p style="text-align: right;">https://trading.finam.ru/profile/SPBZ-AMD.SPBZ</p>
<p>2</p>	<p style="text-align: center;">ALIBABA ISIN US01609W1027</p>  <p style="text-align: right;">https://www.nasdaq.com/market-activity/stocks/amd</p>



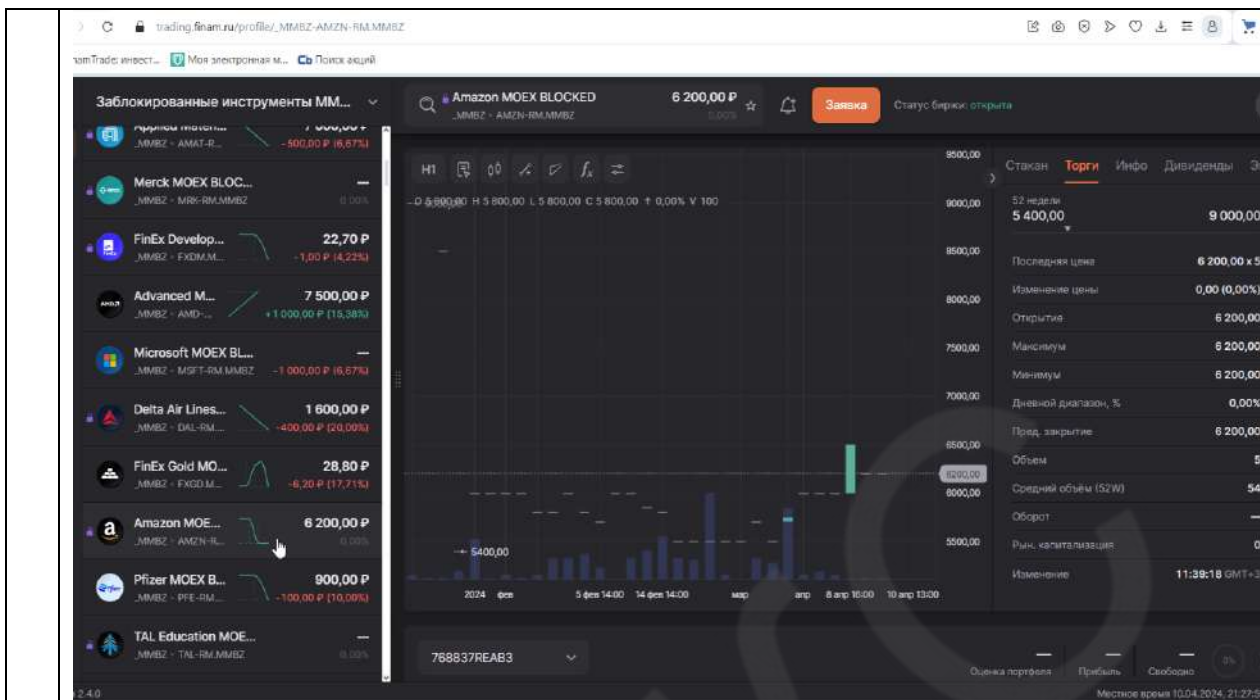
<https://trading.finam.ru/profile/SPBZ-BABA.SPBZ>



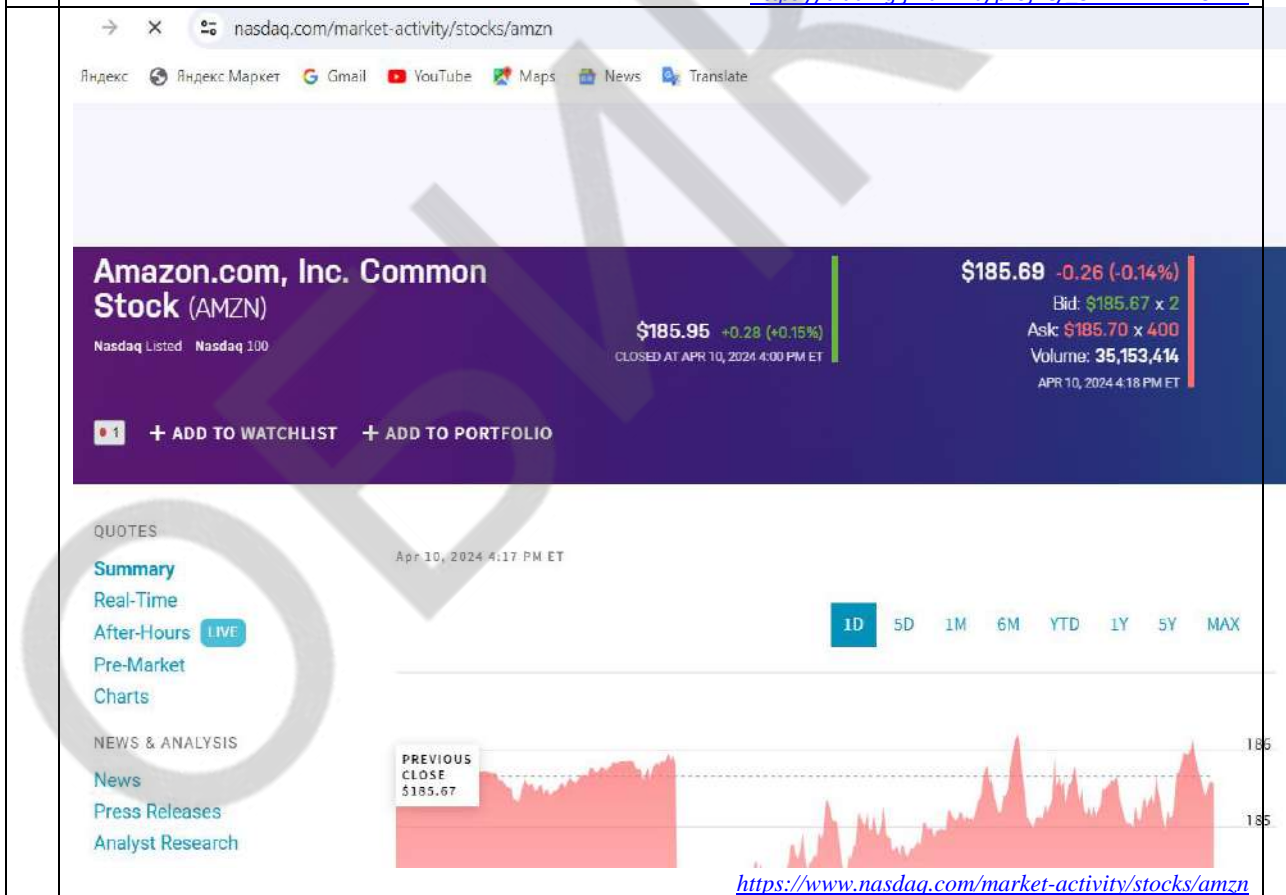
<https://ru.investing.com/equities/alibaba>

3

AMAZON.COM, INC. ISIN US0231351067



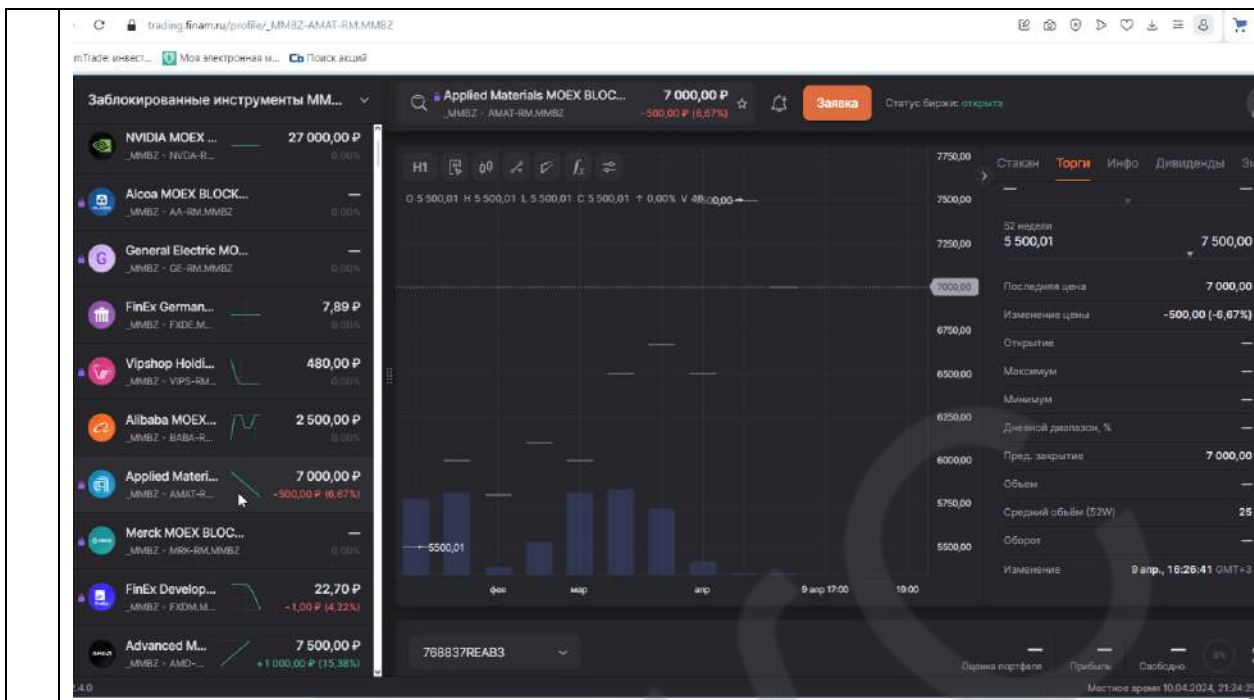
<https://trading.finam.ru/profile/SPBZ-AMZN.SPBZ>



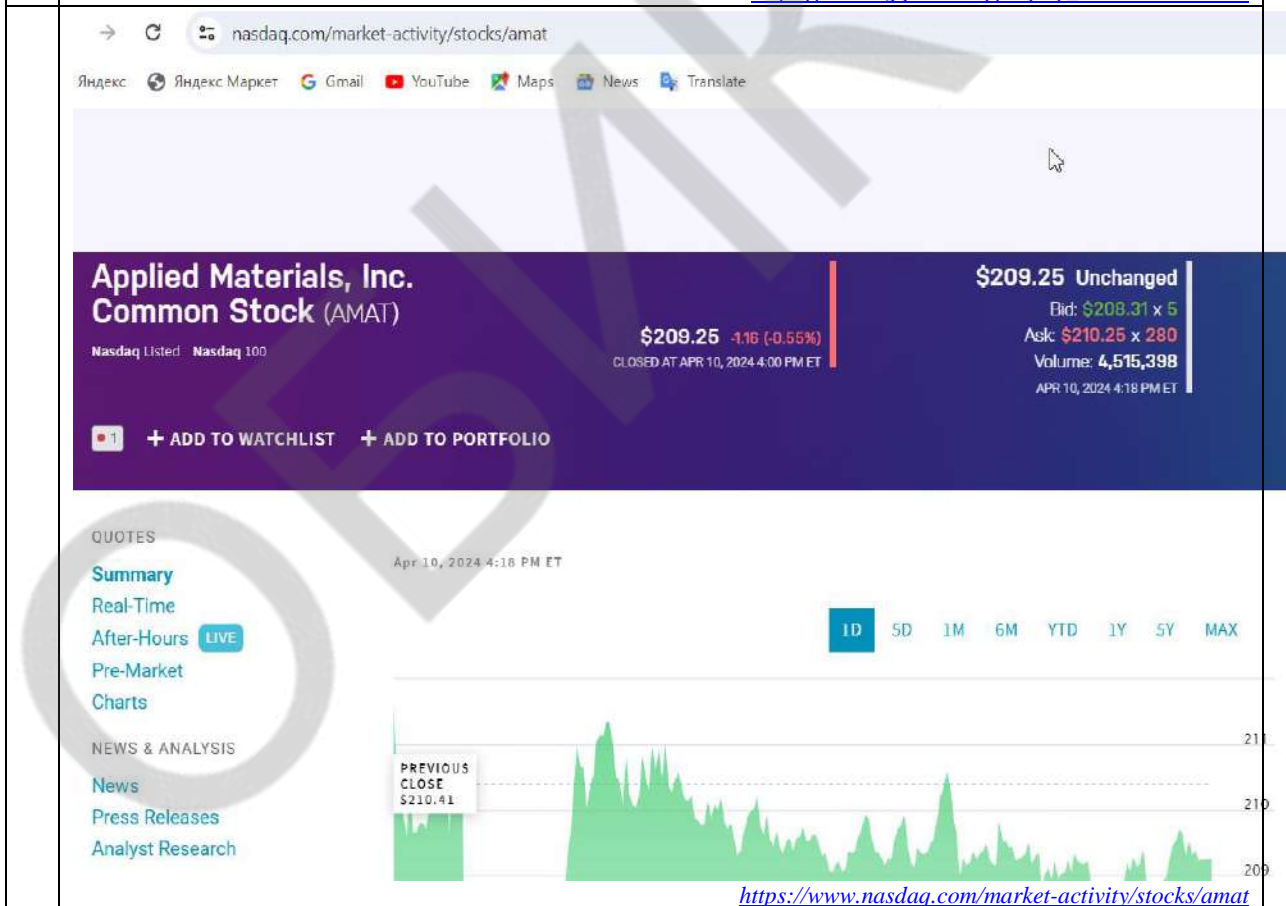
<https://www.nasdaq.com/market-activity/stocks/amzn>

4

APPLIED MATERIALS, INC. ISIN US0382221051



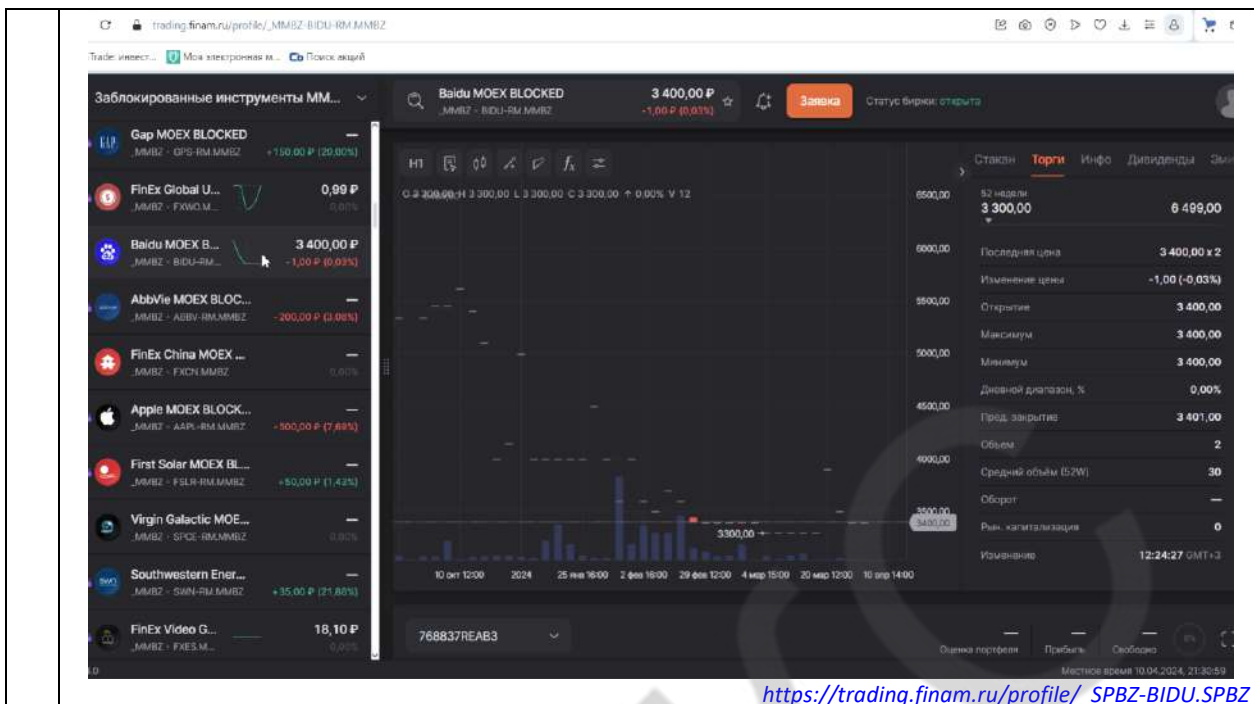
[https://trading.finam.ru/profile/ SPBZ-AMAT.SPBZ](https://trading.finam.ru/profile/SPBZ-AMAT.SPBZ)



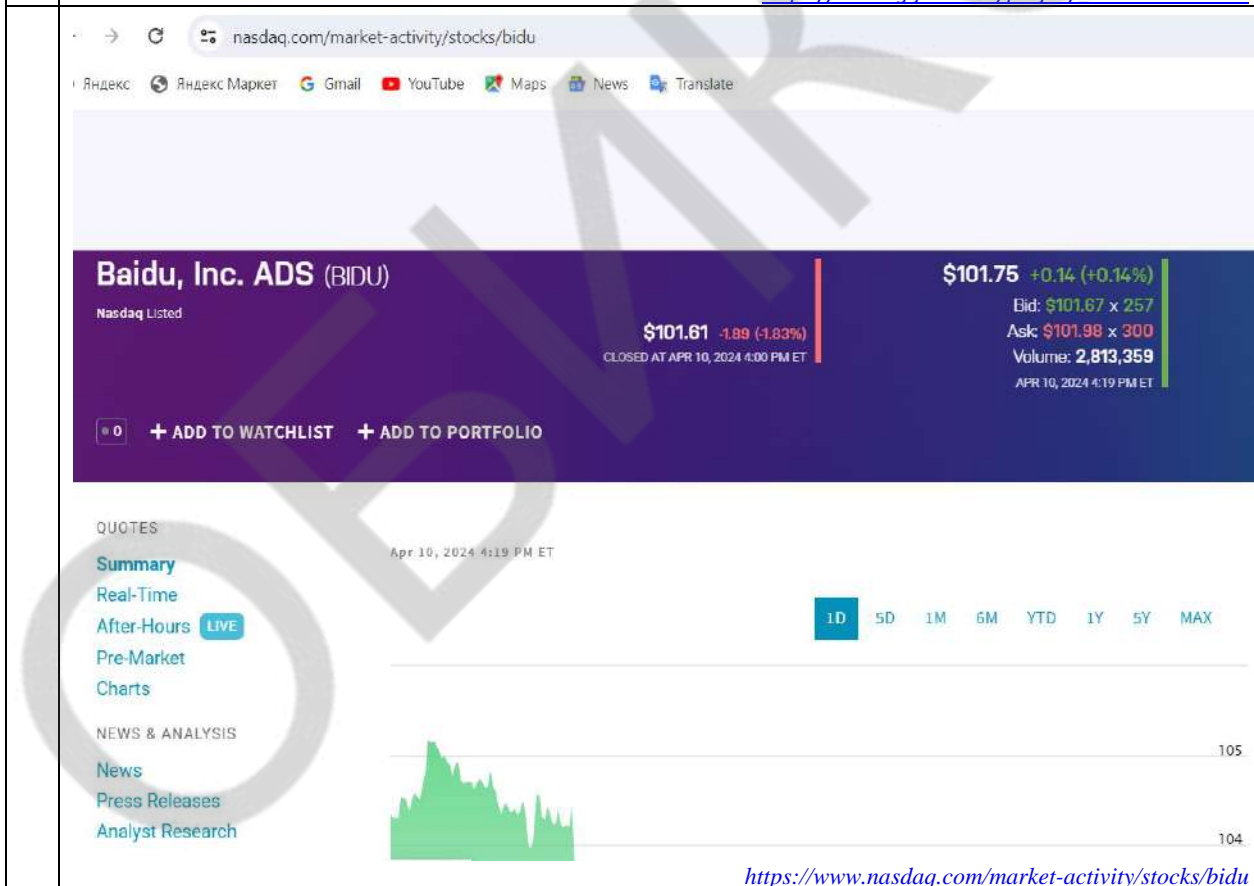
<https://www.nasdaq.com/market-activity/stocks/amat>

5

BAIDU ISIN US0567521085



<https://trading.finam.ru/profile/SPBZ-BIDU.SPBZ>



<https://www.nasdaq.com/market-activity/stocks/bidu>

6

BLOCK Inc ISIN US8522341036

trading.finam.ru/profile/_MMBZ-SQ-RM.MMBZ

Trade инвест... Моя электронная м... Поиск акций

Заблوكированные инструменты MM...

Block MOEX BLOKED 2 500,00 P Заявка Статус биржис открыта

Н1 0 2 500,00 Н 2 500,00 L 2 500,00 C 2 500,00 + 0,00% V 1

2500,00 32 ноября 2 500,00 2 500,00

2500,02 Последняя цена 2 500,00

Изменение цены -

2500,01 Открытие -

Максимум -

2500,00 Минимум -

Дневной диапазон, % -

3499,99 Пред. закрытие 2 500,00

Объем -

3499,98 Средний объем (52W) 1

Оборот -

3499,97 Рын. капитализация 0

Измененки 8 апр., 12:25:01 GMT+3

768837REAB3

Оценка портфеля Прибыль Свободно

Местное время: 10.04.2024, 21:34:45

https://trading.finam.ru/profile/_SPBZ-SQ.SPBZ

ru.investing.com Акции Block (SQ) — Investing.com

Investing.com Поиск на сайте...

Block Inc (SQ) Добавить в портфель

Нью-Йорк Цена в USD Предупреждение

78,48 -1,50 (-1,88%)

Закрыт · 23:00:00

После закрытия 78,37 -0,11 (-0,14%) 23:17:42

Справедливая цена К стоимости

Дн. диапазон 77,38 79,10

52 недель 38,85 87,52

Обзор График Новости и аналитика Отчеты Теханализ Форум

Обзор Профиль Прошлые данные Опционы Компонент индексов

1 5 15 30 1H 5H 1D 1W 1M Поточный график

Block Inc 78,48 -1,50 (-1,88%)

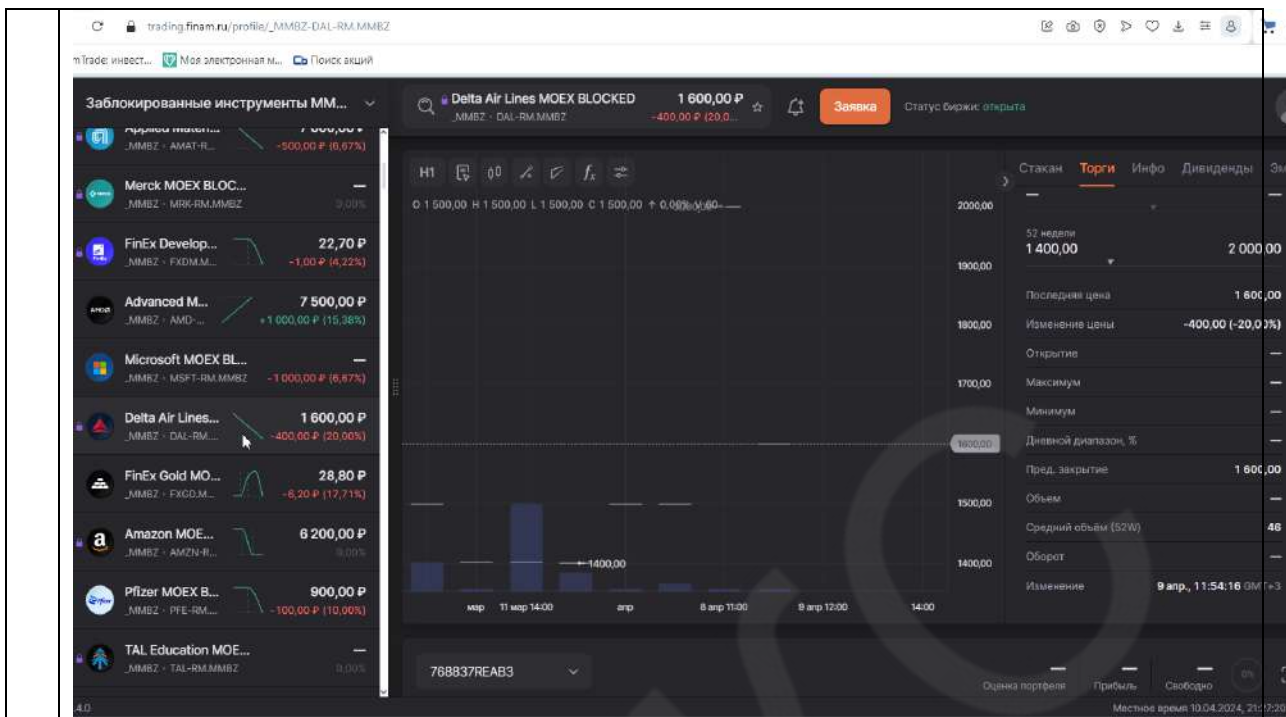
SQ Рейтинг

Здоровье Подписка Статист...

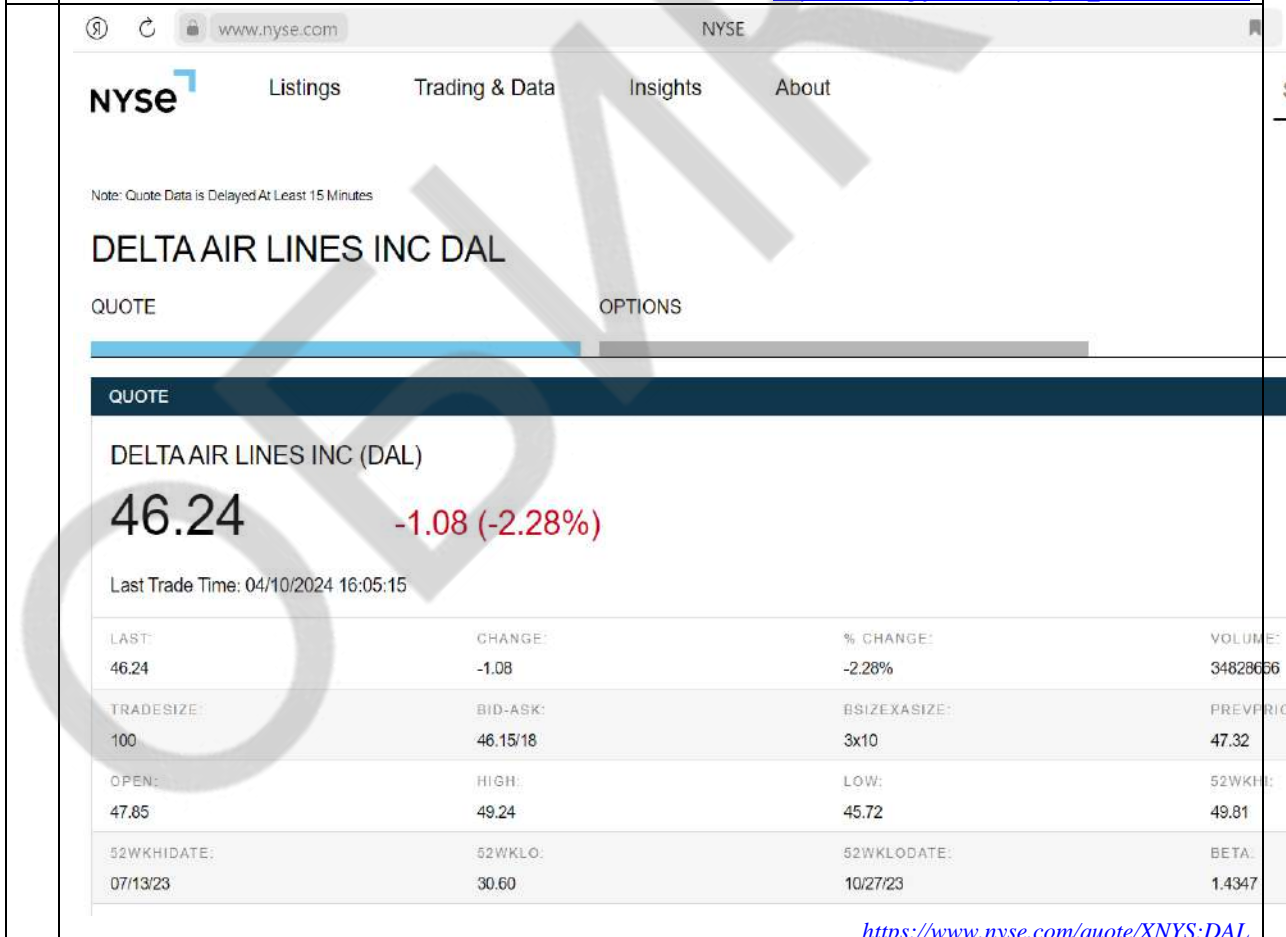
<https://ru.investing.com/equities/square-in>

7

DELTA AIR LINES. INC. ISIN US2473617023



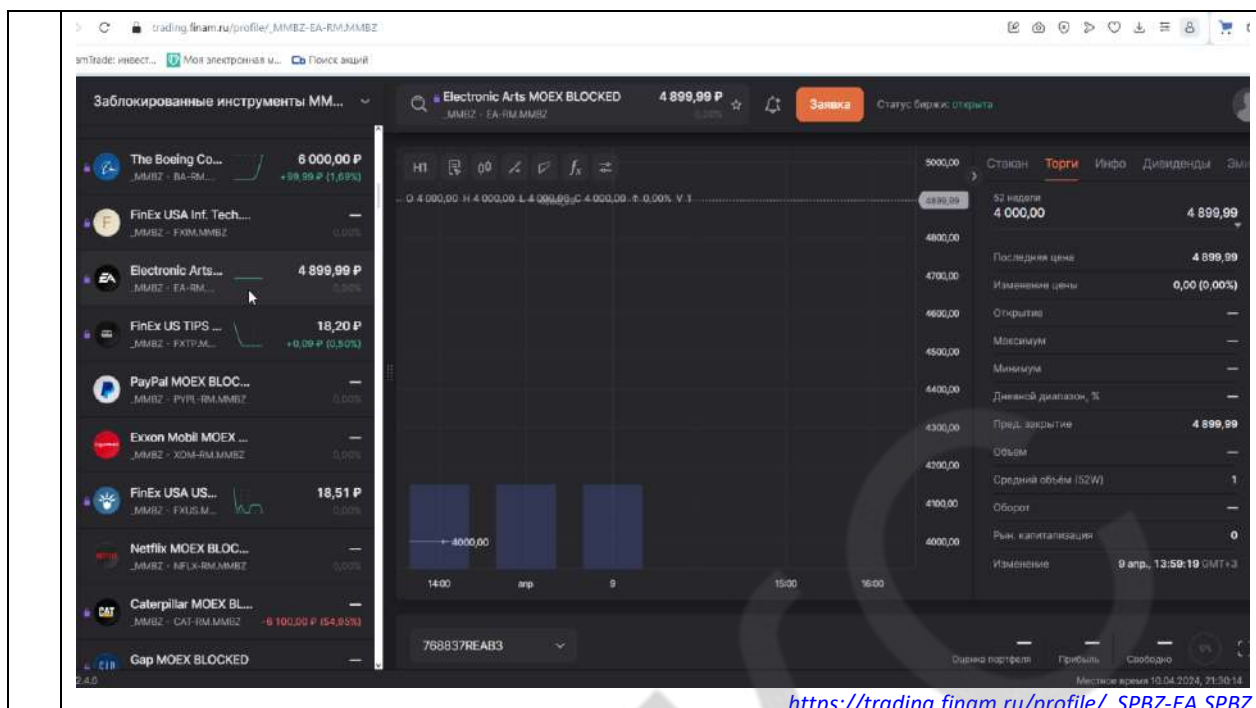
https://trading.finam.ru/profile/_SPBZ-DAL.SPBZ



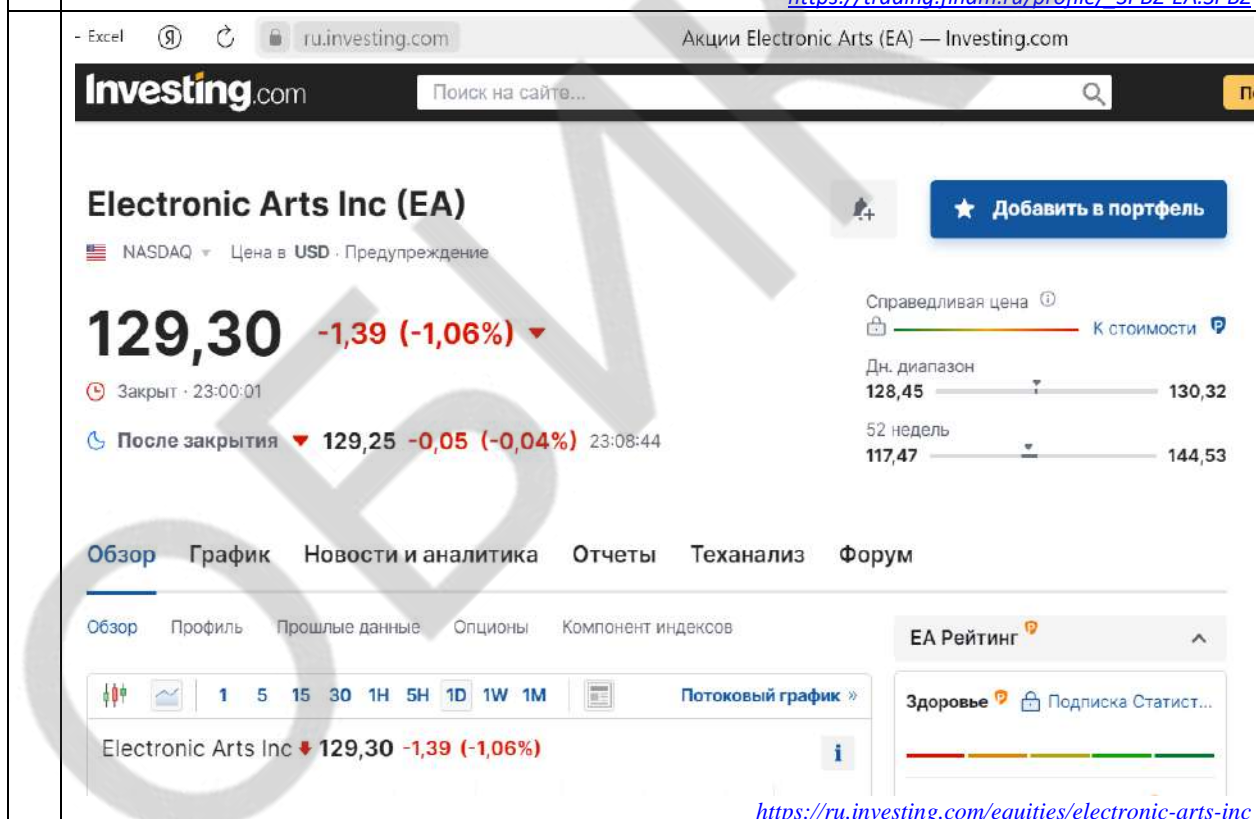
<https://www.nyse.com/quote/XNYS:DAL>

8

ELECTRONIC ARTS ISIN US2855121099



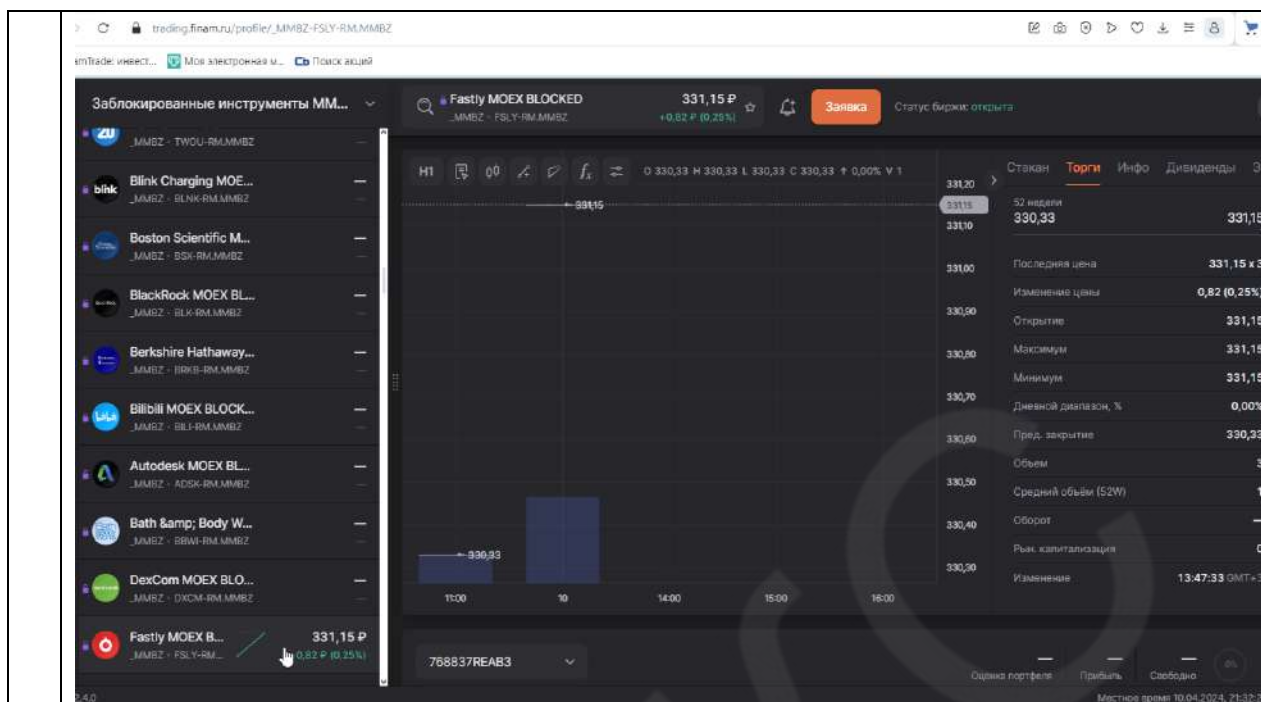
https://trading.finam.ru/profile/_SPBZ-EA.SPBZ



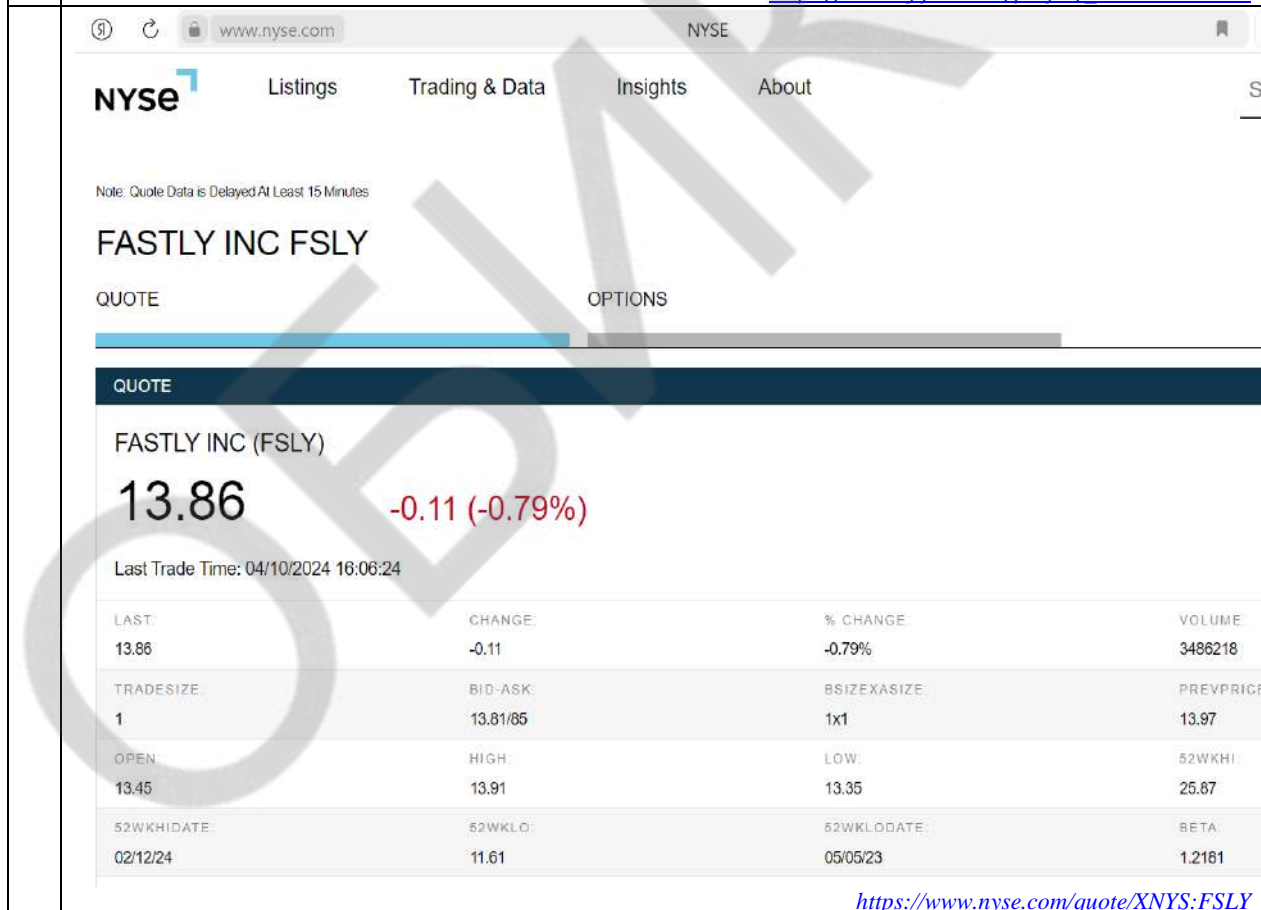
<https://ru.investing.com/equities/electronic-arts-inc>

9

FASTLY ISIN US31188V1008



https://trading.finam.ru/profile/_SPBZ-FSLY.SPBZ



<https://www.nyse.com/quote/XNYS:FSLY>

1
0

G1 ISIN US3621LQ1099

Статус	Торги	Инфо	Дивиденды	Экс
79,00	32 лота	79,00	79,00	
79,02	Последняя цена	79,00		
79,01	Изменение цены	—		
79,01	Открытие	79,00		
79,00	Максимум	79,00		
79,00	Минимум	79,00		
—	Дневной диапазон, %	0,00%		
79,99	Пред. закрытие	79,00		
—	Объем	18		
79,98	Средний объем (52W)	18		
—	Оборот	—		
79,97	Рыч. капитализация	0		
—	Изменение	9 апр., 11:42:05 GMT+3		

<https://trading.finam.ru/profile/SPBZ-GTHX.SPBZ>

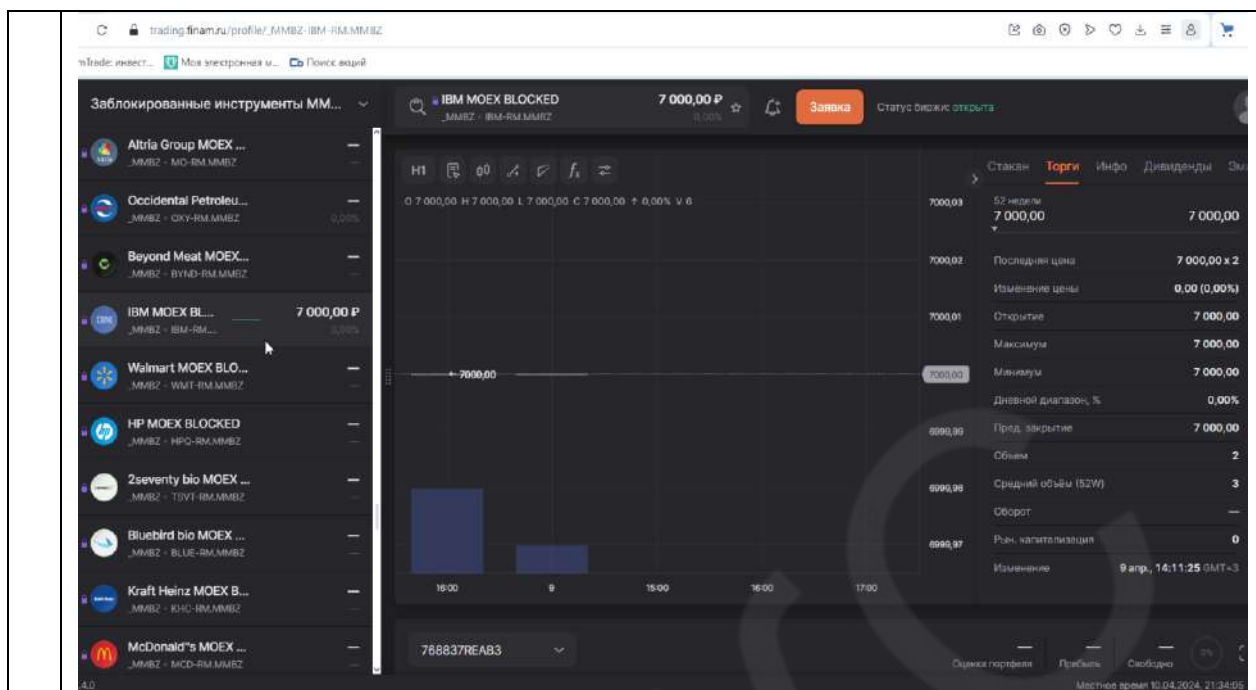
Summary	Real-Time	After-Hours	Pre-Market	Charts
NEWS & ANALYSIS	News	Press Releases	Analyst Research	

PREVIOUS CLOSE	Price
PREVIOUS CLOSE	4.9
	4.8
	4.7

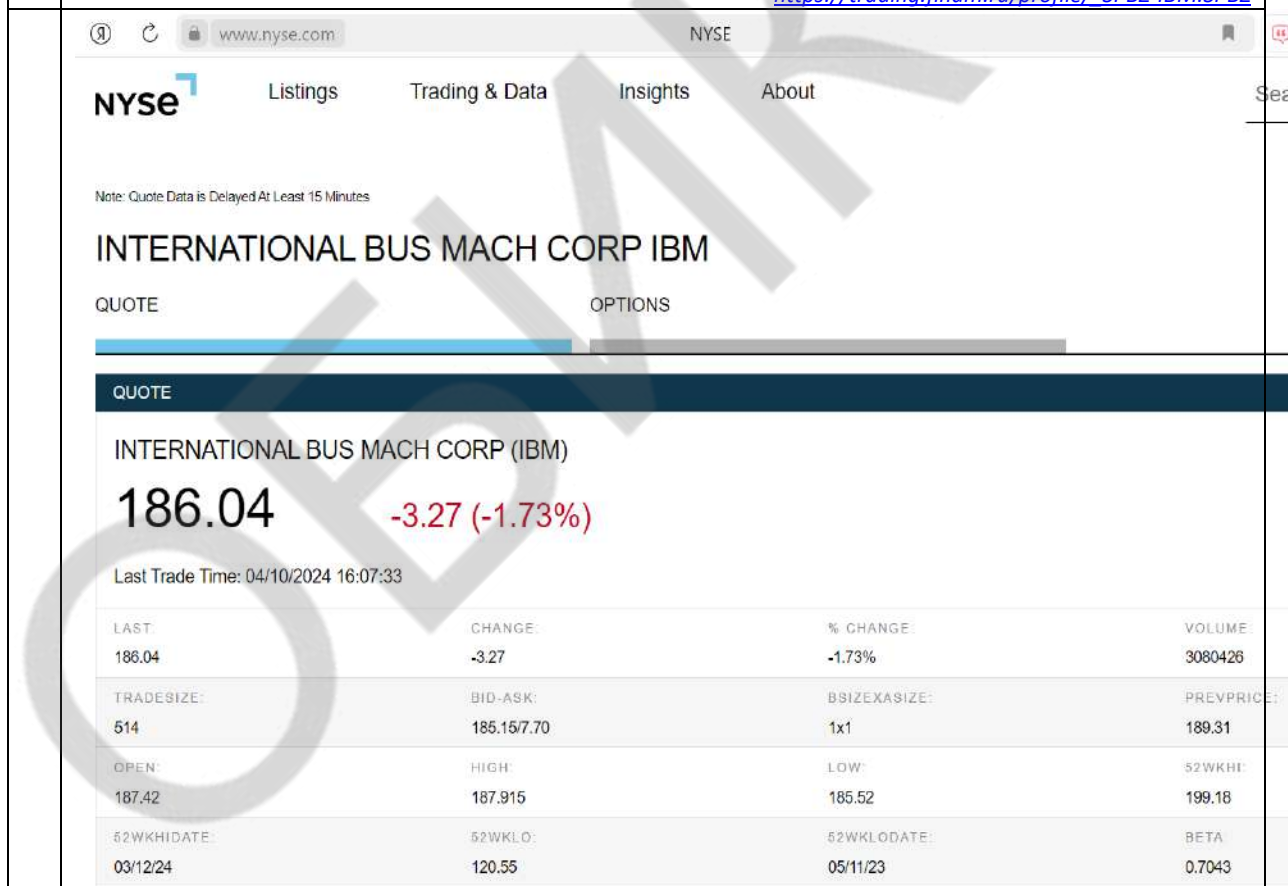
<https://www.nasdaq.com/market-activity/stocks/gthx>

1
1

IBM ISIN US4592001014



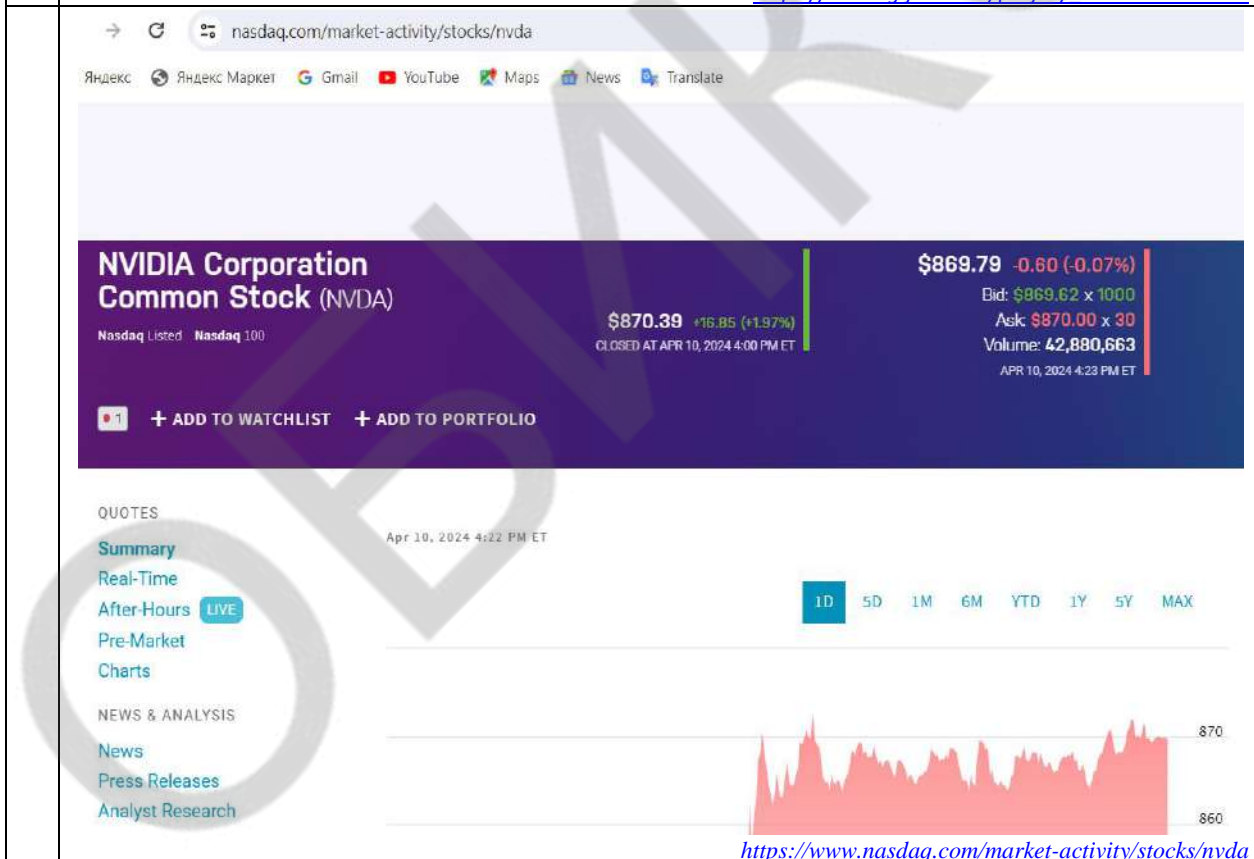
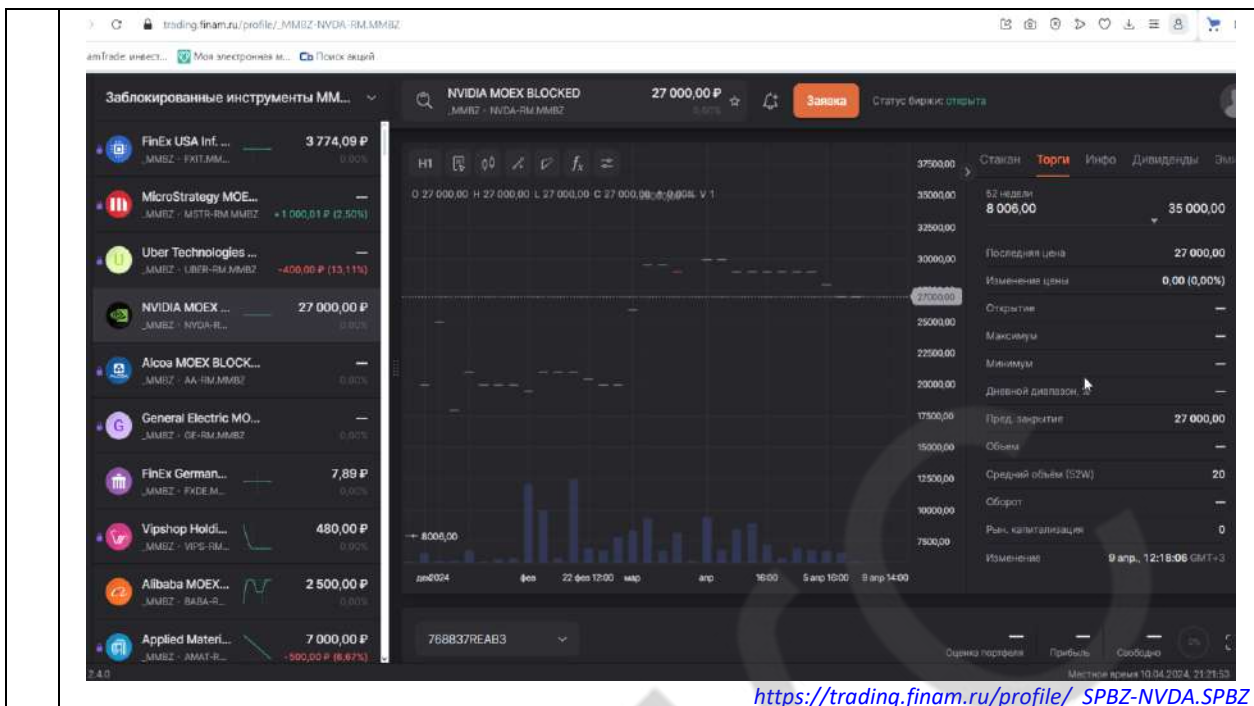
https://trading.finam.ru/profile/_SPBZ-IBM.SPBZ



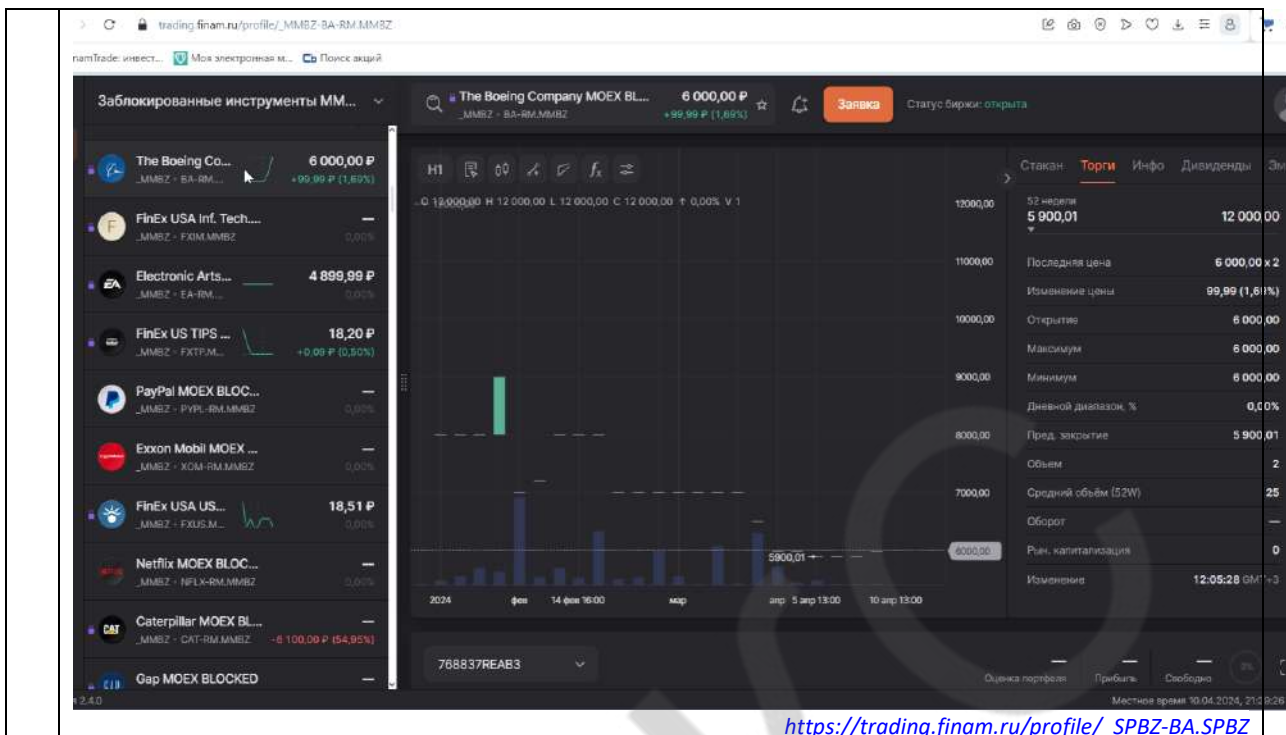
<https://www.nyse.com/quote/XNYS:IBM>

1
2

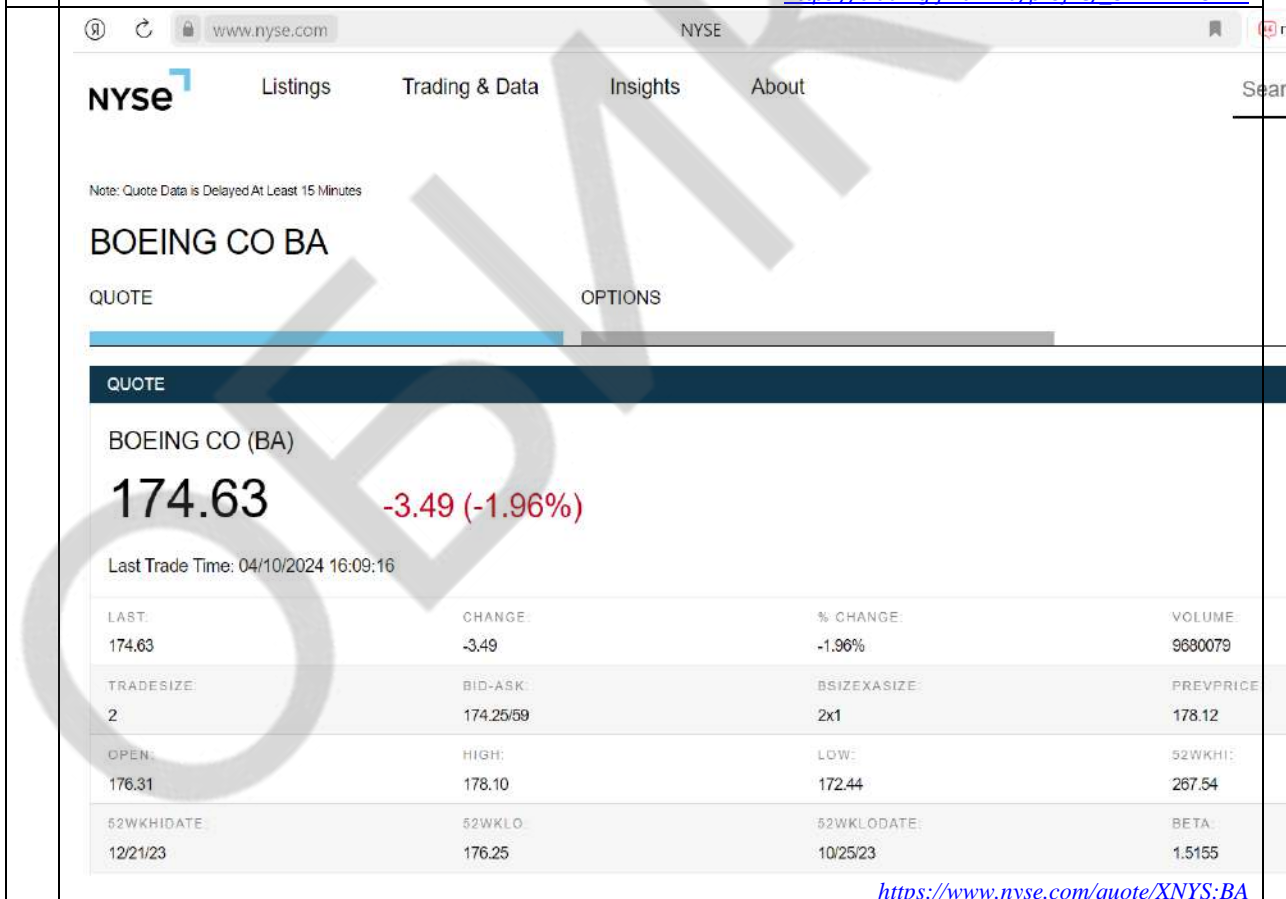
NVIDIA CORPORATION ISIN US67066G1040



1
3 THE BOEING COMPANY ISIN US0970231058

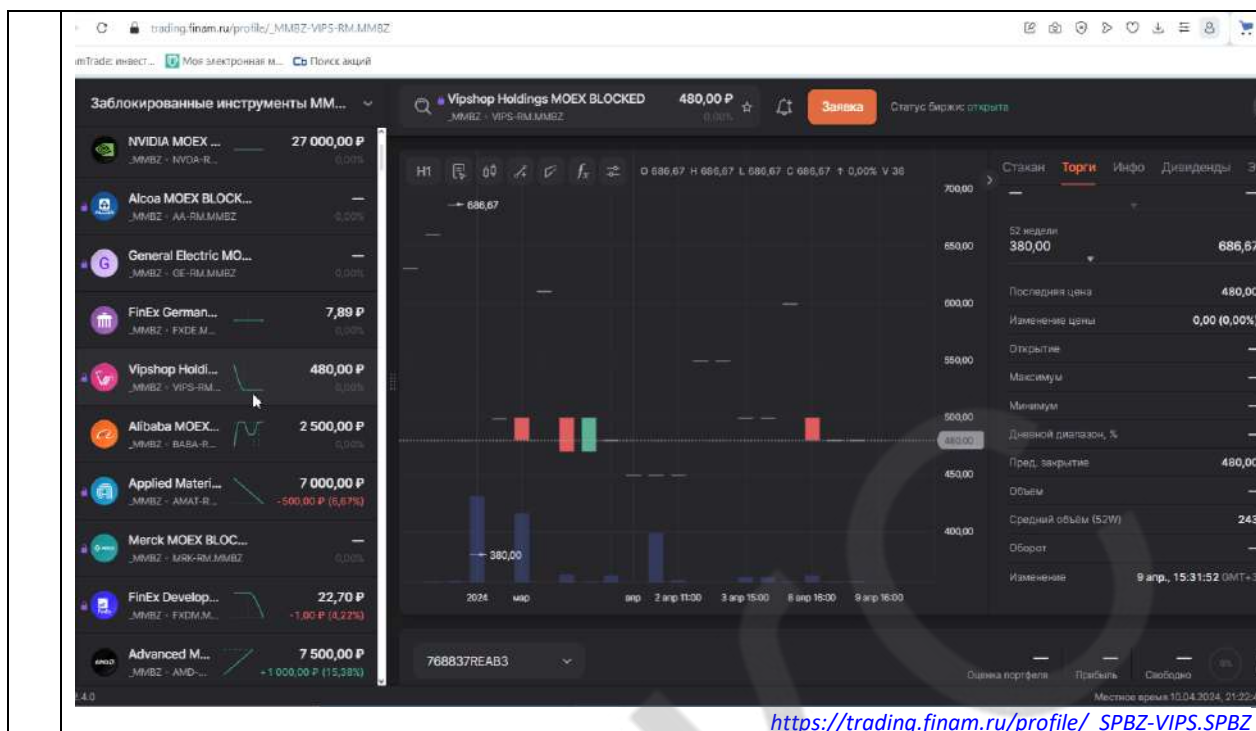


https://trading.finam.ru/profile/_SPBZ-BA.SPBZ

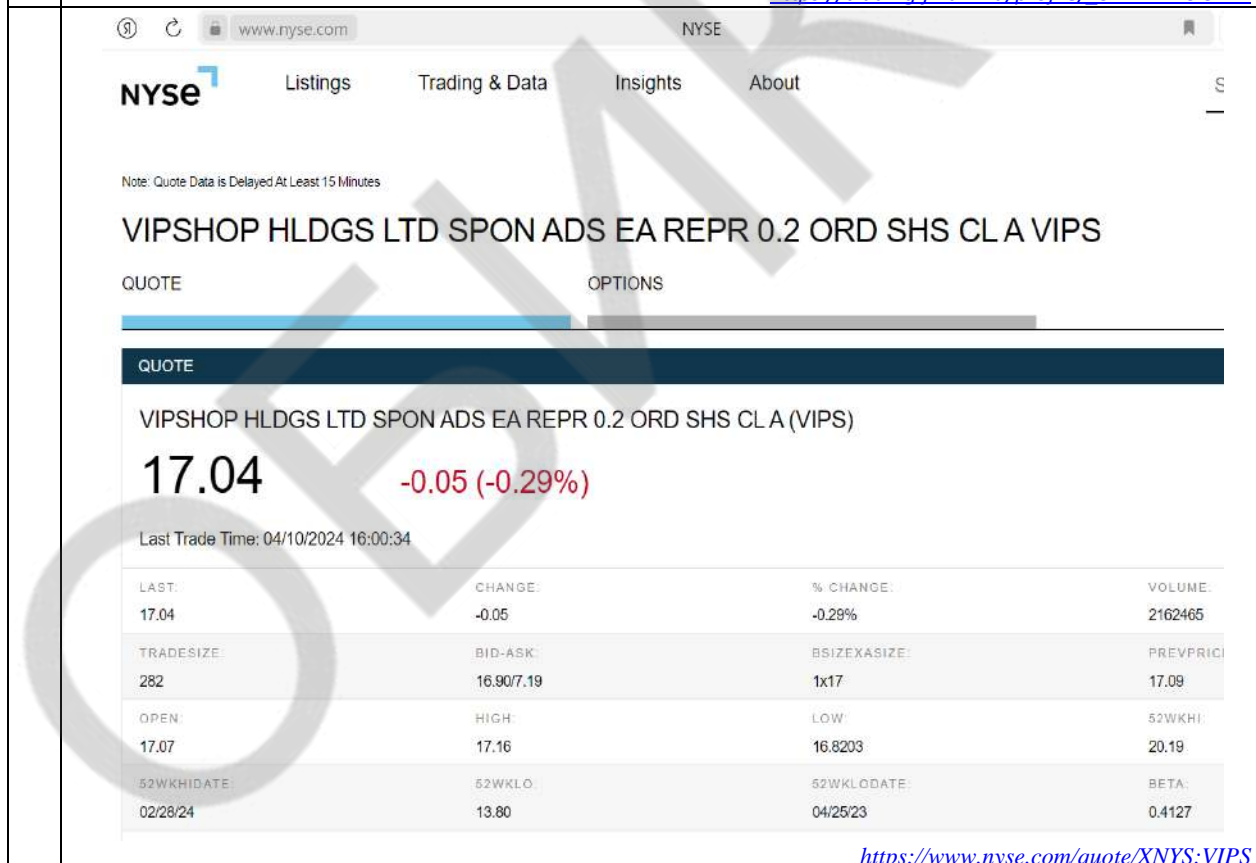


<https://www.nyse.com/quote/XNYS:BA>

1
4
VIPSHOP HOLDINGS LTD ISIN US92763W1036



https://trading.finam.ru/profile/_SPBZ-VIPS.SPBZ



<https://www.nyse.com/quote/XNYS:VIPS>

РЫНОЧНЫЕ ДАННЫЕ НА 15.03.2024 Г.

1 **AMAZON.COM, INC. ISIN US0231351067**

Заблокированные инструменты ММ... Amazon MOEX BLOCKED 5 750,01 P Заявка Статус биржи: открыта

52 недели	5 700,01	5 750,01
Последняя цена	5 750,01 x 100	
Изменение цены	—	
Открытие	5 700,01	
Максимум	5 750,01	
Минимум	5 700,01	
Дневной диапазон, %	—	
Пред. закрытие	—	
Объем	164	
Средний объем (SZW)	—	
Оборот	—	
Рын. капитализация	0	
Изменение	16:57:36 GMT+3	

<https://trading.finam.ru/profile/SPBZ-AMZN.SPBZ>

nasdaq.com/market-activity/stocks/amzn

Amazon.com, Inc. Common Stock (AMZN) \$174.42 -4.33 (-2.42%) Volume: 72,147,390 MAR 15, 2024

Nasdaq Listed Nasdaq 100

+ ADD TO WATCHLIST + ADD TO PORTFOLIO

High Technical Attribute

QUOTES Mar 15, 2024

Summary Real-Time After-Hours Pre-Market Charts

NEWS & ANALYSIS News Press Releases Analyst Research

PREVIOUS CLOSE \$178.75

179 178 177

1D 5D 1M 6M YTD 1Y 5Y MAX

<https://www.nasdaq.com/market-activity/stocks/amzn>

2 **AT&T ISIN US00206R1023**

Показатель	Значение
52 недели	600,00
Последняя цена	600,00 x 3
Изменение цены	—
Открытие	600,00
Максимум	600,00
Минимум	600,00
Дневной диапазон, %	—
Пред. закрытие	—
Объем	3
Средний объем (52W)	—
Оборот	—
Рын. капитализация	0
Изменение	15:43:36 GMT+3

[https://trading.finam.ru/profile/ SPBZ-T.SPBZ](https://trading.finam.ru/profile/SPBZ-T.SPBZ)

Показатель	Значение	Показатель	Значение
LAST	17.05	CHANGE	+0.04
TRADESIZE	1	% CHANGE	+0.24%
OPEN	16.89	VOLUME	93104732
52WKHIDATE	04/14/23	BID-ASK	17.02/08
		BSIZEASIZE	1x241
		PREVPRICE	17.01
		LOW	16.885
		52WKHI	19.99
		BETA	0.5751

<https://www.nyse.com/quote/XNYS:T>

3

LI AUTOISIN US50202M1027

Заблокированные инструменты ММ...

- Salesforce MOEX BL... (CRM-RM.MMBZ)
- Waste Management... (WM-RM.MMBZ)
- The Home Depot M... (HD-RM.MMBZ)
- Synopsys MOEX BL... (SNPS-RM.MMBZ)
- Li Auto MOEX BLOC... (LI-RM.MMBZ) 1 200,00 P
- Charter Communica... (CHTR-RM.MMBZ)
- Colgate-Palmolive ... (CL-RM.MMBZ)
- The Clorox Compan... (CLX-RM.MMBZ)
- The Estee Lauder M... (EL-RM.MMBZ)
- The Chemours Com... (CC-RM.MMBZ)

Li Auto MOEX BLOC... 1 200,00 P

Показатель	Значение
52 недели	1 200,00
Последняя цена	1 200,00 x 257
Изменение цены	—
Открытие	1 200,00
Максимум	1 200,00
Минимум	1 200,00
Дневной диапазон, %	—
Пред. закрытие	—
Объем	257
Средний объем (52W)	—
Оборот	—
Рын. капитализация	0
Изменение	13:26:00 GMT+3

https://trading.finam.ru/profile/_SPBZ-LI.SPBZ

nasdaq.com/market-activity/stocks/li

Яндекс Яндекс Маркет Gmail YouTube Maps News Translate

Li Auto Inc. American Depository Shares (LI) **\$37.77 +0.98 (+2.66%)**
 Volume: 5,322,099
 MAR 15, 2024

Nasdaq Listed

+ ADD TO WATCHLIST + ADD TO PORTFOLIO

No Notifications

QUOTES Mar 15, 2024

Summary Real-Time After-Hours Pre-Market Charts

NEWS & ANALYSIS News Press Releases Analyst Research

1D 5D 1M 6M YTD 1Y 5Y MAX

38 37.75

<https://www.nasdaq.com/market-activity/stocks/li>

4 MICROSOFT ISIN US5949181045

trading.finam.ru/profile/_MMBZ-MSFT-RM.MMBZ

Заблокированные инструменты ММ... Microsoft MOEX BLOCKED 18 000,00 P Заявка Статус биржи: открыта

Microsoft MOEX BLOCKED 18 000,00 P

52 недели: 18 000,00

Последняя цена: 18 000,00

Изменения цены: —

Открытие: —

Максимум: —

Минимум: —

Дневной диапазон, %: —

Пред. закрытие: —

Объем: —

Средний объем (52W): —

Оборот: —

Рык. капитализация: 0

Изменения: 14 мар., 12:43:30 GMT-3

768837REAB3

Оценка портфеля Прибыль Свободно

Местное время 15.03.2024, 21:03:50

https://trading.finam.ru/profile/_SPBZ-MSFT.SPBZ

ru.investing.com

Акции Microsoft (MSFT) — Investing.com

Investing.com Поиск на сайте... Получите скидку 40% Вход

Котировки Мой список Крипто Новости Аналитика Теханализ Графики Брокеры Инстр

Акции Фильтр акций Россия Премаркет США Мировые АДР Россия - АДР Америка Европа Бл. Восток

Microsoft Corporation (MSFT)

NASDAQ Цена в USD · Предупреждение

416,42 -8,80 (-2,07%)

Закрит · 15/03

После закрытия ▼ 415,38 -1,05 (-0,25%) 02:59:56

Справедливая цена ①

Дн. диапазон: 412,79 — 422,60

52 недели: 269,52 — 427,82

★ Добавить в портфель

Обзор График Новости и аналитика Отчеты Теханализ Форум

Обзор Профиль Прошлые данные Опционы Компонент индексов

1 5 15 30 1H 5H 1D 1W 1M

Microsoft Corporation ▼ 416,42 -8,80 (-2,07%)

Потоковый график »

<https://ru.investing.com/equities/microsoft-corp-earnings>

5

NETFLIX. INC. ISIN US64110L1061

trading.finam.ru/profile/_MMBZ-NFLX-RM.MMBZ

Netfix MOEX BLOC... 20 000,01 P

52 недели: 20 000,01

Последняя цена: 20 000,01 x 20

Изменение цены: —

Открытие: 20 000,01

Максимум: 20 000,01

Минимум: 20 000,01

Дневной диапазон, %: —

Пред. закрытие: —

Объем: 32

Средний объем (52W): —

Оборот: —

Рын. капитализация: 0

Изменение: 16:00:18 GMT+3

768837REAB3

Оценка портфеля Прибыль Свободно 0%

Местное время 15.03.2024, 21:01:49

https://trading.finam.ru/profile/_SPBZ-NFLX.SPBZ

nasdaq.com/market-activity/stocks/nflx

Яндекс Ландекс Маркет Gmail YouTube Maps News Translate

Netflix, Inc. Common Stock (NFLX)

\$605.88 -7.13 (-1.16%)

Volume: 6,671,629

MAR 15, 2024

Nasdaq Listed Nasdaq 100

+ ADD TO WATCHLIST + ADD TO PORTFOLIO

High Technical Attribute

QUOTES Mar 15, 2024

Summary Real-Time After-Hours Pre-Market Charts

NEWS & ANALYSIS News Press Releases Analyst Research

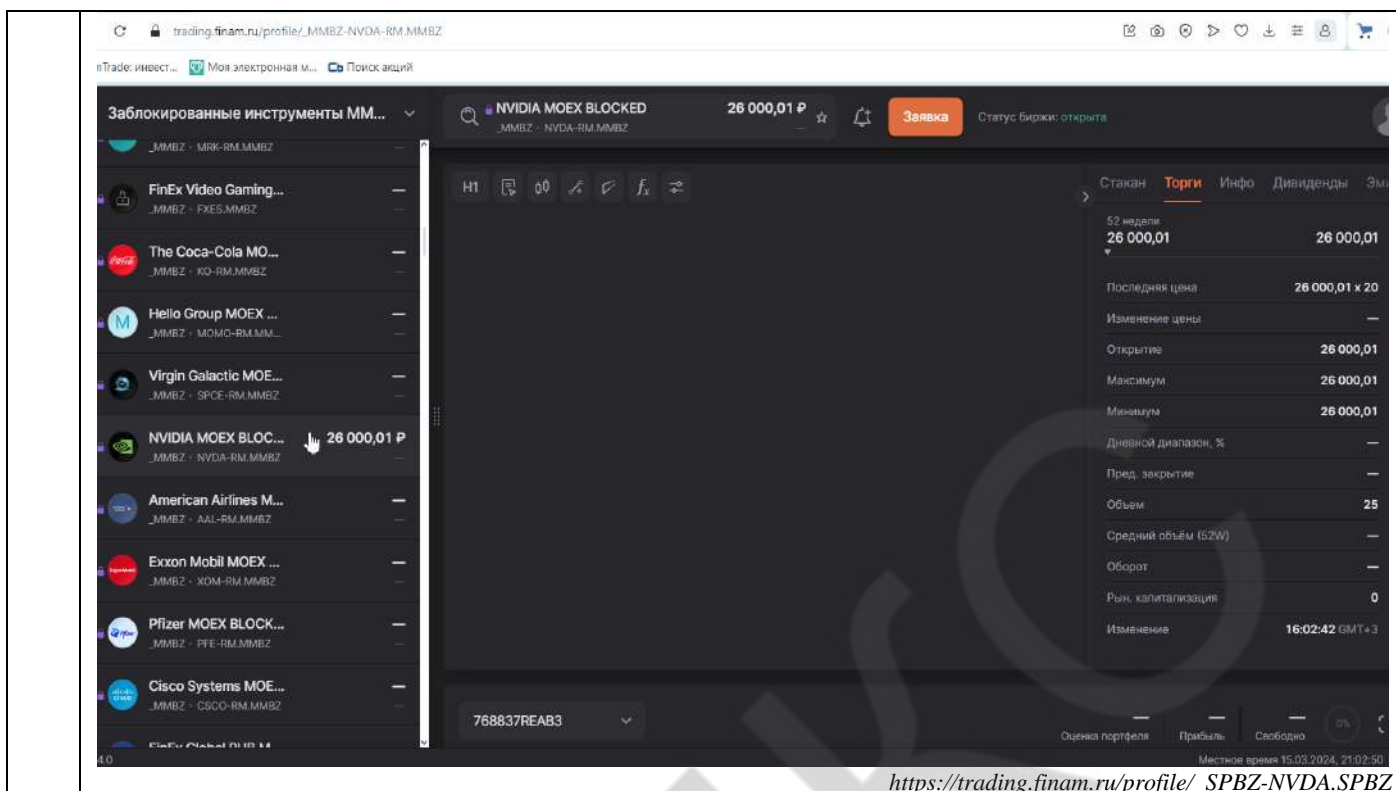
1D 5D 1M 6M YTD 1Y 5Y MAX

625

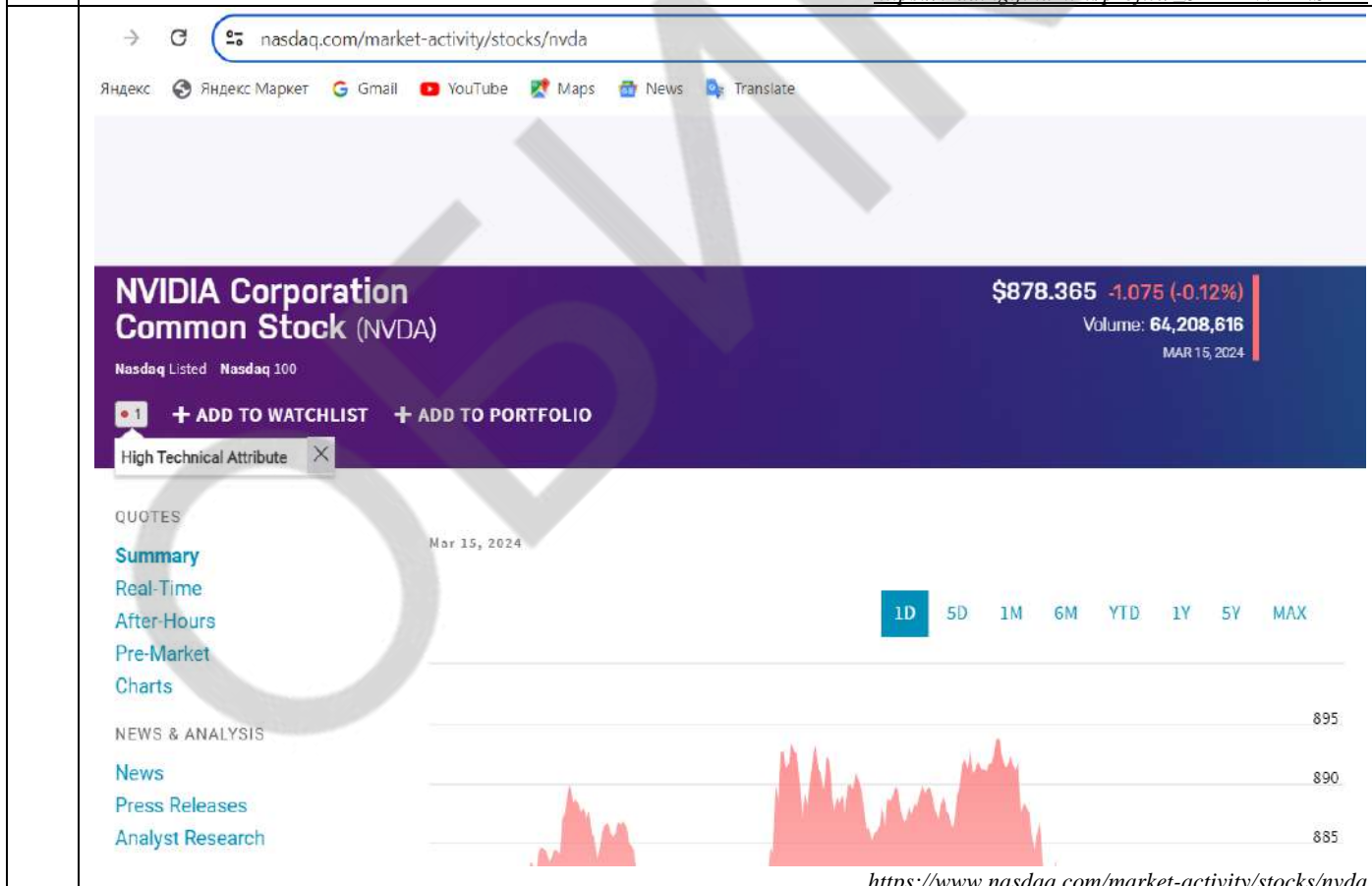
620

<https://www.nasdaq.com/market-activity/stocks/nflx>

6 **NVIDIA CORPORATION ISIN US67066G1040**



https://trading.finam.ru/profile/_SPBZ-NVDA.SPBZ



<https://www.nasdaq.com/market-activity/stocks/nvda>

РЫНОЧНЫЕ ДАННЫЕ НА 13.03.2024 Г.

1	ADVANCED MICRO DEVICES ISIN US0079031078
---	---

The screenshot shows a trading platform interface. On the left, there is a list of 'Заблокированные инструменты ММББ' (Blocked Instruments MMBB) with columns for instrument name and price. The selected instrument is 'Advanced Mic.Dev. MOEX BLOCKED' with a price of 8 900,00 P. The right side of the interface shows a detailed view of this instrument, including a 'Торги' (Trading) tab with a table of market data:

52 недели	8 900,00
Последняя цена	8 900,00 x 3
Изменение цены	—
Открытие	8 900,00
Максимум	8 900,00
Минимум	8 900,00
Дневной диапазон, %	—
Пред. закрытие	—
Объем	3
Средний объем (52W)	—
Оборот	—
Рын. капитализация	0
Изменение	11:38:00 GMT+3

https://trading.finam.ru/profile/_SPBZ-AMD.SPBZ

The screenshot shows the Nasdaq website for Advanced Micro Devices, Inc. Common Stock (AMD). The current price is \$194.10, down 0.69 (-0.35%) from the previous close. The bid is \$194.02 x 23 and the ask is \$194.10 x 1422. The volume is 70,415,968. The page includes a 'High Technical Attribute' badge and a price chart showing the stock's performance over time.

<https://www.nasdaq.com/market-activity/stocks/amd>

2

ALCOA ISIN US0138721065

The screenshot shows a trading platform interface with a list of blocked instruments on the left and detailed information for 'Alcoa MOEX BLOCKED' on the right. The price is listed as 1 100,00 P. The interface includes various charts and data points.

<https://trading.finam.ru/profile/SPBZ-AA.SPBZ>

The screenshot shows the NYSE website with the quote for ALCOA CORPORATION AA. The current price is 30.56, up 0.77 (+2.58%). The last trade time is 03/13/2024 17:51:49. A table of market data is provided below.

LAST:	CHANGE:	% CHANGE:	VOLUME:
30.56	+0.77	+2.58%	6698653
TRADESIZE:	BID-ASK:	BSIZEXASIZE:	PREVPRIC
1	30.64/65	2x1	29.79
OPEN:	HIGH:	LOW:	52WKHI:
30.03	31.19	29.98	46.23
52WKHIDATE:	52WKLO:	52WKLODATE:	BETA:
03/14/23	23.07	10/23/23	2.4444

<https://www.nyse.com/quote/XNYS:AA>

3

AT&T ISIN US00206R1023

The screenshot shows a trading platform interface. On the left, there is a list of 'Заблوكированные инструменты MMBB' (Blocked Instruments MMBB). The selected instrument is 'AT&T MOEX BLOCKED' with a price of 700,00 P. The right side of the interface shows a detailed view of this instrument, including a 'Торги' (Trading) tab with a table of market data.

52 недели	700,00	700,00
Последняя цена	700,00 x 1	
Изменение цены	—	
Открытие	700,00	
Максимум	700,00	
Минимум	700,00	
Дневной диапазон, %	—	
Пред закрытие	—	
Объем	1	
Средний объем (52W)	—	
Оборот	—	
Рын. капитализация	0	
Изменение:	13:20:51 GMT+3	

<https://trading.finam.ru/profile/SPBZ-T.SPBZ>

The screenshot shows the NYSE website for AT&T INC T. The quote is 17.19, with a change of -0.01 (-0.06%). The last trade time is 03/13/2024 18:02:33. Below the quote, there is a table with various market data points.

LAST:	CHANGE:	% CHANGE:	VOLUME:
17.19	-0.01	-0.06%	32329870
TRADE SIZE:	BID-ASK:	BSIZE X ASIZE:	PREV PRICE:
1	17.19/22	10x32	17.20
OPEN:	HIGH:	LOW:	52WK HI:
17.27	17.435	17.13	19.99
52WK HI DATE:	52WK LO:	52WK LO DATE:	BETA:
04/14/23	13.43	07/18/23	0.5751

<https://www.nyse.com/quote/XNYS:T>

4

BAIDU ISIN US0567521085

The screenshot shows a trading platform interface. On the left, there is a list of 'Заблокированные инструменты MMBZ' (Blocked Instruments MMBZ). The main area displays 'Baidu MOEX BLOCKED' with a price of 3 300,00 P. Below the main view, there are tabs for 'Портфель', 'Заявки', 'История', and 'Аналитика'. A table below the tabs shows columns for 'Инструмент', 'Количество', 'Текущая цена', 'Оценка', 'Маржа', 'Обеспечение', 'Средняя цена', 'Изменено за день', and 'Изменено позиции'.

<https://trading.finam.ru/profile/SPBZ-BIDU.SPBZ>

The screenshot shows the Nasdaq website for Baidu, Inc. ADS (BIDU). The current price is \$108.40, up 0.51 (+0.47%). The page includes a price summary, a chart, and navigation options. The chart shows the price movement over time, with a peak around 110 and a low around 109.

<https://www.nasdaq.com/market-activity/stocks/bidu>

5

CROCS ISIN US2270461096

Заблокированные инструменты ММББ

- Crocs MOEX BLOCKED 4 000,00 P
- Harley-Davidson M...
- Fiserv MOEX BLOCK...
- Organon & Co. ...
- Paycom Software M...
- Paramount Global ...
- Kinder Morgan MOE...
- JD.com MOEX BLOC...
- Las Vegas Sands M...

Crocs MOEX BLOCKED
MMBZ - CROX-RM.MMBZ

4 000,00 P

Статус биржи: открыта

52 недели: 4 000,00

Последняя цена: 4 000,00

Изменения цены: —

Открытие: —

Максимум: —

Минимум: —

Дневной диапазон, %: —

Пред закрытие: —

Объем: —

Средний объем (52W): —

Оборот: —

Рын. капитализация: 0

Изменения: 12 мар., 16:34:20 GMT+3

768837REAB3

Оценка портфеля Прибыль Свободно

Портфель Заявки История Аналитика

Инструмент Количество Текущая цена Оценка Маржа Обеспечение Средняя цена Изменение за день Изменение позиции

Местное время 13.03.2024, 16:10:35

<https://trading.finam.ru/profile/SPBZ-CROX.SPBZ>

nasdaq.com/market-activity/stocks/crox

Индекс Яндекс Маркет Gmail YouTube Maps News Translate

Crocs, Inc. Common Stock (CROX)

Nasdaq Listed

\$129.3306 +0.0106 (+0.01%)

Bid: \$129.01 x 4

Ask: \$129.38 x 47

Volume: 1,338,021

MAR 13, 2024 6:19 PM ET

\$129.32 +3.73 (+2.97%)

CLOSED AT MAR 13, 2024 4:00 PM ET

+ ADD TO WATCHLIST + ADD TO PORTFOLIO

High Technical Attribute

QUOTES

Summary Real-Time After-Hours Pre-Market Charts

NEWS & ANALYSIS

News Press Releases Analyst Research

Mar 13, 2024 6:19 PM ET

1D 5D 1M 6M YTD 1Y 5Y MAX

129

128

127

<https://www.nasdaq.com/market-activity/stocks/crox>

6

DELTA AIR LINES. INC. ISIN US2473617023

Заблокированные инструменты ММБЗ

- Clover Health MOEX...
- Kimberly-Clark MOE...
- Baker Hughes MOEX...
- Altria Group MOEX B...
- Occidental Petroleu...
- Beyond Meat MOEX ...
- Delta Air Lines MOE... 1 400,00 P
- IBM MOEX BLOCKED
- Walmart MOEX BLO...
- HP MOEX BLOCKED
- MicroStrategy MOE...
- 2seventy bio MOEX ...

Delta Air Lines MOEX BLOCKED 1 400,00 P

52 неделя 1 400,00

Последняя цена 1 400,00 x 28

Изменение цены —

Открытие 1 400,00

Максимум 1 400,00

Минимум 1 400,00

Дневной диапазон, % —

Пред. закрытие —

Объем 38

Средний объем (52W) —

Оборот —

Рын. капитализация 0

Изменение 11:48:00 GMT+3

768837REAB3

Оценка портфеля Прибыль Свободно 0%

Портфель Заявки История Аналитика

Инструмент	Количество	Текущая цена	Оценка	Маржа	Обеспечение	Средняя цена	Изменение за день	Изменено позицию
------------	------------	--------------	--------	-------	-------------	--------------	-------------------	------------------

Местное время 13.03.2024, 18:09:59

<https://trading.finam.ru/profile/SPBZ-DAL.SPBZ>

NYSE

Listings Trading & Data Insights About

Note: Quote Data is Delayed At Least 15 Minutes.

DELTA AIR LINES INC DAL

QUOTE OPTIONS

QUOTE

DELTA AIR LINES INC (DAL)

43.91 +1.15 (+2.69%)

Last Trade Time: 03/13/2024 18:04:41

LAST:	CHANGE:	% CHANGE:	VOLUME:
43.91	+1.15	+2.69%	12383901
TRADESIZE:	BID-ASK:	BSIZEXASIZE:	PREVPRISE:
200	43.87/4.00	1x1	42.76
OPEN:	HIGH:	LOW:	52WKHI:
42.68	44.47	42.63	49.81
52WKHIDATE:	52WKLO:	52WKLODATE:	BETA:
07/13/23	30.60	10/27/23	1.4243

EXCHANGE:

<https://www.nyse.com/quote/XNYS:DAL>

7

TAL EDUCATION ISIN US8740801043

The screenshot shows a trading platform interface. On the left, there is a list of 'Заблорованные инструменты MMB5' (Blocked Instruments MMB5). The selected instrument is 'TAL Education MOEX BLOCKED' with a price of 400,00 P. The right side of the interface shows a detailed view of this instrument, including a price chart, a table of market data, and a 'Заявка' (Order) button. The market data table includes fields like '52 недели' (52 weeks), 'Последняя цена' (Last price), 'Изменение цены' (Price change), etc.

<https://trading.finam.ru/profile/SPBZ-TAL.SPBZ>

The screenshot shows the NYSE website. The main heading is 'TAL EDUCATION GROUP SPON ADS EACH REP 0.3333 CL A ORD SHS TAL'. Below the heading, there is a 'QUOTE' section showing the current price of 12.73, a change of -0.14 (-1.09%), and the last trade time of 03/13/2024 17:42:10. A table of market data is also visible, including fields like 'LAST', 'CHANGE', '% CHANGE', 'VOLUME', 'TRADE SIZE', 'BID-ASK', 'BSIZE X ASIZE', 'PREV PRICE', 'OPEN', 'HIGH', 'LOW', '52WKHI', '52WKHIDATE', '52WKLO', '52WKLODATE', and 'BETA'.

<https://www.nyse.com/quote/XNYS:TAL>

8

THE BOEING COMPANY ISIN US0970231058

The screenshot shows a trading platform interface. On the left, there is a list of 'Заблорованные инструменты ММВБ' (Blocked Instruments MMBZ) with their respective prices in Russian Rubles (₽). The main area displays the details for 'The Boeing Company MOEX BLO...' (ticker: BA-BA.MMBZ), showing a price of 7 000,00 ₽. A right-hand panel provides additional data such as '52 недели' (52 weeks) price range, 'Последняя цена' (Last price), and 'Изменение цены' (Price change). The bottom of the interface shows a navigation bar with options like 'Портфель' (Portfolio), 'Заявки' (Orders), and 'История' (History).

<https://trading.finam.ru/profile/SPBZ-BA.SPBZ>

The screenshot shows the NYSE website page for 'BOEING CO BA'. The page includes a navigation menu with 'Listings', 'Trading & Data', 'Insights', and 'About'. The main content area displays the quote for 'BOEING CO (BA)' with a price of 182.35, a change of -1.89 (-1.03%), and a last trade time of 03/13/2024 18:06:22. Below the quote, there is a table with various market data points:

LAST	CHANGE	% CHANGE	VOLUME
182.35	-1.89	-1.03%	10181009
TRADESIZE	BID-ASK	BSIZEXASIZE	PREVPRICE
1	182.39/50	6x4	184.24
OPEN	HIGH	LOW	52WKHI
183.16	185.97	182.08	267.54
52WKHIDATE	52WKLO	52WKLODATE	BETA
12/21/23	176.25	10/25/23	1.5193

<https://www.nyse.com/quote/XNYS:BA>

9

VIPSHOP HOLDINGS LTD ISIN US92763W1036

The screenshot shows a trading platform interface. On the left, there is a list of 'Заблорованные инструменты ММББ' (Blocked Instruments MMBB) including: FinEx China MOEX B... (493,43 P), Alcoa MOEX BLOCK... (1 100,00 P), FinEx Germany EUR..., The Boeing Compan... (7 000,00 P), Advanced Mic.Dev. ... (8 900,00 P), Baidu MOEX BLOCK... (3 300,00 P), Vipshop Holdings M... (611,00 P), Amazon MOEX BLO..., TAL Education MOE... (400,00 P), Alibaba MOEX BLOC..., Uber Technologies..., and FinEx Global USD M... The main panel displays 'Vipshop Holdings MOEX BLOCKED' with a price of 611,00 P. It includes a 'Торги' (Trading) tab with a 52-week high of 611,00 and a low of 611,00. The last price is 611,00 x 3. The interface also shows a '768837REAB3' dropdown and various trading tools.

<https://trading.finam.ru/profile/SPBZ-VIPS.SPBZ>

The screenshot shows the NYSE website for 'VIPSHOP HLDGS LTD SPON ADS EA REPR 0.2 ORD SHS CLA VIPS'. The quote is 17.52, with a change of -0.08 (-0.45%). The last trade time is 03/13/2024 17:53:50. Below the quote, there is a table with the following data:

LAST:	CHANGE:	% CHANGE:	VOLUME:
17.52	-0.08	-0.45%	5831500
TRADESIZE:	BID-ASK:	BSIZESIZE:	PREVPRICE:
690	17.56/74	8x1	17.60
OPEN:	HIGH:	LOW:	52WKHI:
17.69	18.067	17.51	20.19
52WKHIDATE:	52WKLO:	52WKLODATE:	BETA:
02/28/24	13.80	04/25/23	0.434

<https://www.nyse.com/quote/XNYS:VIPS>

10

VIRGIN GALACTIC HOLDINGS, INC. ISIN US92766K1060

Заблокированные инструменты ММББ

- Union Pacific MOEX...
- The Travelers Comp...
- Textron MOEX BLO...
- Virgin Galactic MOE... 30,26 P
- NVIDIA MOEX BLOC...
- American Airlines M...
- Exxon Mobil MOEX B...
- Pfizer MOEX BLOCK...
- Cisco Systems MOE...
- FinEx Global RUB M...
- Microsoft MOEX BL...
- Intel MOEX BLOCKED

Virgin Galactic MOEX BLOCKED 30,26 P

52 недели: 30,26

Последняя цена: 30,26 x 1

Изменение цены: —

Открытие: 30,26

Максимум: 30,26

Минимум: 30,26

Дневной диапазон, %: —

Пред. закрытие: —

Объем: 2

Средний объем (52W): —

Оборот: —

Рын. капитализация: 0

Изменение: 14:56:25 GMT+3

https://trading.finam.ru/profile/_SPBZ-SPCE.SPBZ

NYSE

VIRGIN GALACTIC HLDGS INC SPCE

QUOTE OPTIONS

QUOTE

VIRGIN GALACTIC HLDGS INC (SPCE)

1.70 +0.03 (+1.80%)

Last Trade Time: 03/13/2024 18:07:16

LAST:	CHANGE:	% CHANGE:	VOLUME:
1.70	+0.03	+1.80%	7502614
TRADESIZE:	BID-ASK:	BSIZEXASIZE:	PREVPRICE:
500	1.68/69	54x1	1.67
OPEN:	HIGH:	LOW:	52WKHI:
1.65	1.74	1.64	6.1684
52WKHIDATE:	52WKLO:	52WKLODATE:	BETA:
06/21/23	1.38	10/27/23	1.618

<https://www.nyse.com/quote/XNYS:SPCE>

РЫНОЧНЫЕ ДАННЫЕ НА 12.03.2024 Г.

1	ABBVIE INC. ISIN US00287Y1091
---	-------------------------------

The screenshot shows a trading platform interface. On the left, there is a list of 'Заблорованные инструменты MMBZ' (Blocked Instruments MMBZ). The selected instrument is 'AbbVie MOEX BLOCKED' with a price of 6,500.00 RUB. The right side of the interface displays a detailed view of this instrument, including a price chart, a table of key statistics, and a table of order book data.

Статус	Торги	Инфо	Дивиденды	Эмитент
52 недели	6 500,00			6 500,00
Последняя цена				6 500,00 к 30
Изменение цены				—
Открытие				6 500,00
Максимум				6 500,00
Минимум				6 500,00
Дневной диапазон, %				—
Пред закрытие				—
Объем				50
Средний объем (52W)				—
Оборот				—
Рын. капитализация				0
Изменение				11 мар, 16:51:33 OMT+3

<https://trading.finam.ru/profile/SPBZ-ABBV.SPBZ>

The screenshot shows the NYSE website for ABBVIE INC (ABBV). The current price is 180.92, up 1.29 (+0.72%). The page includes a table with market data such as last price, change, volume, and bid-ask spread.

QUOTE	OPTIONS																																
<p>ABBVIE INC (ABBV)</p> <p>180.92 +1.29 (+0.72%)</p> <p>Last Trade Time: 03/12/2024 17:44:16</p> <table border="1"> <thead> <tr> <th>LAST:</th> <th>CHANGE:</th> <th>% CHANGE:</th> <th>VOLUME:</th> </tr> </thead> <tbody> <tr> <td>180.92</td> <td>+1.29</td> <td>+0.72%</td> <td>5389523</td> </tr> <tr> <th>TRADESIZE:</th> <th>BID-ASK:</th> <th>BSIZEXASIZE:</th> <th>PREVPRICE:</th> </tr> <tr> <td>100</td> <td>180.03/2.90</td> <td>1x1</td> <td>179.63</td> </tr> <tr> <th>OPEN:</th> <th>HIGH:</th> <th>LOW:</th> <th>52WKHI:</th> </tr> <tr> <td>179.72</td> <td>182.89</td> <td>179.69</td> <td>182.42</td> </tr> <tr> <th>52WKHIDATE:</th> <th>52WKLO:</th> <th>52WKLODATE:</th> <th>BETA:</th> </tr> <tr> <td>03/07/24</td> <td>130.9601</td> <td>06/28/23</td> <td>0.5754</td> </tr> </tbody> </table>	LAST:	CHANGE:	% CHANGE:	VOLUME:	180.92	+1.29	+0.72%	5389523	TRADESIZE:	BID-ASK:	BSIZEXASIZE:	PREVPRICE:	100	180.03/2.90	1x1	179.63	OPEN:	HIGH:	LOW:	52WKHI:	179.72	182.89	179.69	182.42	52WKHIDATE:	52WKLO:	52WKLODATE:	BETA:	03/07/24	130.9601	06/28/23	0.5754	
LAST:	CHANGE:	% CHANGE:	VOLUME:																														
180.92	+1.29	+0.72%	5389523																														
TRADESIZE:	BID-ASK:	BSIZEXASIZE:	PREVPRICE:																														
100	180.03/2.90	1x1	179.63																														
OPEN:	HIGH:	LOW:	52WKHI:																														
179.72	182.89	179.69	182.42																														
52WKHIDATE:	52WKLO:	52WKLODATE:	BETA:																														
03/07/24	130.9601	06/28/23	0.5754																														

<https://www.nyse.com/quote/XNYS:ABBV>

2

ADVANCED MICRO DEVICES ISIN US0079031078

The screenshot shows a trading platform interface. On the left, there is a list of instruments under the heading 'Заблорированные инструменты ММББ'. The selected instrument is 'Advanced Mic.Dev. MOEX BLOCKED' with a price of 6 500,00 P. The main panel displays the instrument's details, including a price of 6 500,00 P, a volume of 231, and a market capitalization of 0. The interface also shows a 'Заявка' (Order) button and a 'Статус биржи: открыта' (Market Status: Open) indicator.

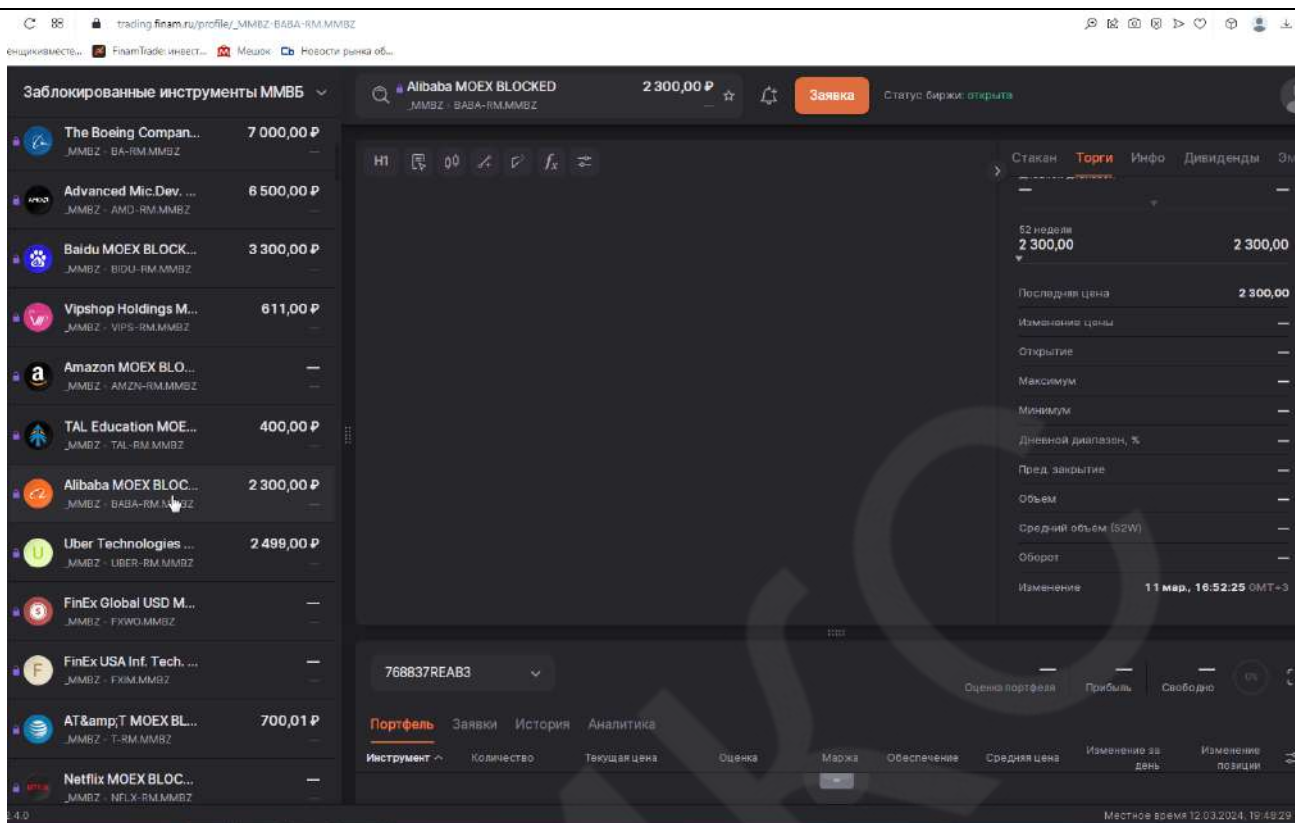
<https://trading.finam.ru/profile/SPBZ-AMD.SPBZ>

The screenshot shows the Nasdaq website for Advanced Micro Devices, Inc. Common Stock (AMD). The current price is \$203.85, up +1.09 (+0.54%). The previous close was \$202.76, up +4.37 (+2.20%). The volume is 68,753,599. The page includes a 'Summary' section, a 'Real-Time' section, and a 'Charts' section. The chart shows the stock price over time, with a green line representing the price and a green area representing the volume.

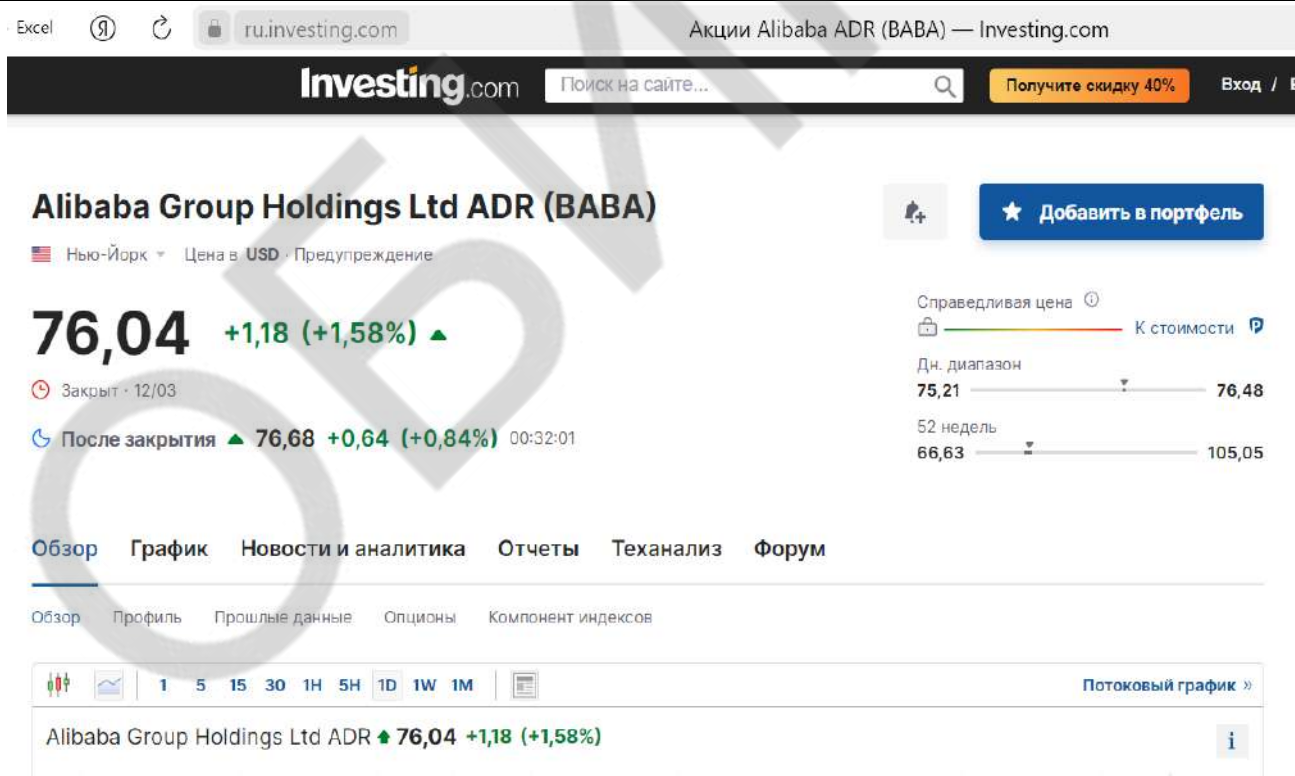
<https://www.nasdaq.com/market-activity/stocks/amd>

3

ALIBABA ISIN US01609W1027



<https://trading.finam.ru/profile/SPBZ-BABA.SPBZ>



<https://ru.investing.com/equities/alibaba>

4

APPLIED MATERIALS, INC. ISIN US0382221051

The screenshot shows the 'trading.finam.ru' interface. On the left, there is a list of instruments under the heading 'Заблорованные инструменты MMB5'. The selected instrument is 'Applied Materials MOEX BLOCKED' with a price of 6 500,00 P. The main panel displays the instrument's details, including a price of 6 500,00, a volume of 52, and a market status of 'Статус биржи: открыта'. The right sidebar shows a 'Торги' (Trading) section with a price of 6 500,00 and a volume of 42. The bottom of the interface shows a table with columns for 'Инструмент', 'Количество', 'Текущая цена', 'Оценка', 'Маржа', 'Обеспечение', 'Средняя цена', 'Изменение за день', and 'Изменение позиции'.

<https://trading.finam.ru/profile/SPBZ-AMAT.SPBZ>

The screenshot shows the Nasdaq website for Applied Materials, Inc. Common Stock (AMAT). The current price is \$205.37, up 0.43 (+0.21%). The previous close was \$204.94, up 3.57 (+1.77%). The volume is 7,207,135. The website also shows a 'QUOTES' section with a 'Summary' tab selected, and a 'NEWS & ANALYSIS' section with links for 'News', 'Press Releases', and 'Analyst Research'. A price chart is visible at the bottom right, showing the stock price over time.

<https://www.nasdaq.com/market-activity/stocks/amat>

5

AT&T ISIN US00206R1023

The screenshot shows a trading platform interface. On the left, there is a list of 'Заблорированные инструменты MMBZ' (Blocked Instruments MMBZ). The main panel displays the details for 'AT&T MOEX BLOCKED' with a price of 700,01 P. The right panel shows a 'Торги' (Trading) section with various metrics like '52 недели' (52 weeks) and 'Последняя цена' (Last price) at 700,01. The bottom of the interface shows a '768837REAB3' ticker and navigation tabs for 'Портфель', 'Заявки', 'История', and 'Аналитика'.

<https://trading.finam.ru/profile/SPBZ-T.SPBZ>

The screenshot shows the NYSE website for AT&T INC T. The quote is 17.20, down 0.13 (-0.75%). The last trade time is 03/12/2024 17:47:49. Below the quote, there is a table with trading data:

LAST	CHANGE	% CHANGE	VOLUME
17.20	-0.13	-0.75%	36401944
TRADESIZE	BID-ASK	BSIZEASIZE	PREVPRIC
1	17.16/19	58X2	17.33
OPEN	HIGH	LOW	52WKHI
17.30	17.34	17.17	19.99
52WKHIDATE	52WKLO	52WKLODATE	BETA
04/14/23	13.43	07/18/23	0.5751

<https://www.nyse.com/quote/XNYS:T>

6

BAIDU ISIN US0567521085

The screenshot shows a trading platform interface. On the left, there is a list of 'Заблoкированные инструменты ММББ' (Blocked Instruments MMBB). The main area displays details for 'Baidu MOEX BLOCKED' with a price of 3 300,00 P. A table on the right shows market data for the 52-week period:

52 недели	3 300,00	3 300,00
Последняя цена	3 300,00 x 2	
Изменение цены	—	
Открытие	3 300,00	
Максимум	3 300,00	
Минимум	3 300,00	
Дневной диапазон, %	—	
Пред. закрытие	—	
Объем	12	
Средний объем (52W)	—	
Оборот	—	
Рын. капитализация	0	
Изменение	16:28:40 GMT+3	

<https://trading.finam.ru/profile/SPBZ-BIDU.SPBZ>

The screenshot shows the Nasdaq website for Baidu, Inc. ADS (BIDU). The current price is \$105.40, up 0.13 (+0.12%). The bid is \$105.40 x 16 and the ask is \$105.60 x 86. The volume is 3,665,831. The previous close was \$101.29. A line chart shows the price movement over time.

<https://www.nasdaq.com/market-activity/stocks/bidu>

7

COCA-COLA ISIN US1912161007

The screenshot shows a trading platform interface. On the left, there is a list of 'Заблорированные инструменты ММББ' (Blocked Instruments MMBB). The selected instrument is 'The Coca-Cola MOEX BLOCKED' with a price of 2 200,00 P. The main panel displays the instrument details, including the current price of 2 200,00, the last trade time of 11 мар, 16:58:45 GMT+3, and various statistics like volume (216) and market capitalization (0).

https://trading.finam.ru/profile/_SPBZ-KO.SPBZ

The screenshot shows the NYSE website for COCA-COLA CO KO. The quote is 60.50, up 0.26 (+0.43%). The last trade time is 03/12/2024 17:50:07. A table below provides additional market data:

LAST	CHANGE	% CHANGE	VOLUME
60.50	+0.26	+0.43%	12530788
TRADESIZE	BID-ASK	BSIZEXASIZE	PREVPRICE
1	60.45/50	6x1	60.24
OPEN	HIGH	LOW	52WKHI
60.32	60.75	60.21	64.99
52WKHIDATE	52WKLO	52WKLODATE	BETA
04/24/23	51.55	10/09/23	0.5883

<https://www.nyse.com/quote/XNYS:KO>

8

Crocs ISIN US2270461096

The screenshot shows a trading platform interface. On the left, there is a list of 'Заблорованные инструменты ММББ' (Blocked Instruments MMBB). The selected instrument is 'Crocs MOEX BLOCKED' with a price of 4 000,00 P. The main panel displays the instrument's details, including its ticker 'CROX-RM.MMBZ', a price of 4 000,00, and a status of 'Статус биржи: открыта'. The right sidebar shows market data for the instrument, including the 52-week high and low, the current price, and the volume.

<https://trading.finam.ru/profile/SPBZ-CROX.SPBZ>

The screenshot shows the Nasdaq website page for Crocs, Inc. Common Stock (CROX). The current price is \$125.80, up 0.21 (+0.17%). The page includes a price table, a technical indicator 'High Technical Attribute', and a volume chart. The price table shows the current price, the previous close, and the bid and ask prices. The volume chart shows the trading volume for the stock on March 12, 2024.

Instrument	Quantity	Current Price	Estimate	Brand	Collateral	Average Price	Change for Day	Change in Position
CROX		\$125.80						

<https://www.nasdaq.com/market-activity/stocks/crox>

9

DELTA AIR LINES. INC. ISIN US2473617023

The screenshot shows a trading platform interface with a list of blocked instruments on the left and detailed information for 'Delta Air Lines MOEX BLOCKED' in the center. The price is listed as 1 402,00 P. The right side of the interface shows a 'Торги' (Trading) tab with various statistics: 52 недели, 1 402,00, 1 402,00, and other metrics. The bottom of the interface shows a '768837REAB3' account identifier and a 'Портфель' (Portfolio) section.

<https://trading.finam.ru/profile/SPBZ-DAL.SPBZ>

The screenshot shows the NYSE website page for 'DELTA AIR LINES INC DAL'. The current quote is 42.76, with a change of +0.08 (+0.19%). The last trade time is 03/12/2024 17:48:55. Below the quote, there is a table with various market data points.

QUOTE			
DELTA AIR LINES INC (DAL)			
42.76 +0.08 (+0.19%)			
Last Trade Time: 03/12/2024 17:48:55			
LAST:	CHANGE:	% CHANGE:	VOLUME:
42.76	+0.08	+0.19%	15134863
TRADE SIZE:	BID-ASK:	BSIZE X ASIZE:	PREV PRICE:
125	42.60/67	10x10	42.68
OPEN:	HIGH:	LOW:	52WK HI:
42.25	42.76	41.61	49.81
52WK HI DATE:	52WK LO:	52WK LO DATE:	BETA:
07/13/23	30.60	10/27/23	1.4243

<https://www.nyse.com/quote/XNYS:DAL>

10

GAP ISIN US3647601083

The screenshot shows a trading platform interface. On the left, there is a list of 'Заблoкированные инструменты MMBB' (Blocked Instruments MMBB). The instrument 'Gap MOEX BLOCKED' is highlighted. The main panel shows the details for 'Gap MOEX BLOCKED' with a price of 650,00 P. The right panel displays various metrics for the instrument, including the 52-week high and low, and the current price. The bottom panel shows a table with columns for 'Инструмент', 'Количество', 'Текущая цена', 'Оценка', 'Маржа', 'Обеспечение', 'Средняя цена', 'Изменение за день', and 'Измененная позиция'.

https://trading.finam.ru/profile/_SPBZ-GPS.SPBZ

The screenshot shows the NYSE website page for GAP INC GPS. The page displays the current quote of 22.71, which is up 1.07 (+4.94%) from the previous close. The last trade time is 03/12/2024 17:49:05. Below the quote, there is a table with various market data points.

LAST:	CHANGE:	% CHANGE:	VOLUME:
22.71	+1.07	+4.94%	14220347
TRADE SIZE:	BID-ASK:	BSIZE X ASIZE:	PREV PRICE:
500	22.73/75	3x3	21.64
OPEN:	HIGH:	LOW:	52WK HI:
21.79	23.1094	21.62	22.08
52WK HI DATE:	52WK LO:	52WK LO DATE:	BETA:
12/11/23	7.22	05/25/23	2.3124

<https://www.nyse.com/quote/XNYS:GPS>

11

GENERAL ELECTRIC ISIN US3696043013

Заблокированные инструменты MMB5

- СопосоPhillips MOE... (COP-RM.MMBZ)
- Alphabet class A MO... (OOOQ-L.RM.MBZ)
- Edison International... (EIX-RM.MMBZ)
- Coursera MOEX BLO... (COUR-RM.MMBZ)
- Comcast MOEX BLO... (CMCSA-RM.MBZ)
- General Electric MO... (GE-RM.MMBZ) **5 000,00 P**
- Broadcom MOEX BL... (AVGO-RM.MMBZ)
- Biogen MOEX BLOC... (BIB-RM.MMBZ)
- Honeywell MOEX BL... (HON-RM.MMBZ)
- Hologic MOEX BLO... (HOLX-RM.MMBZ)
- Incyte MOEX BLOCK... (INCY-RM.MMBZ)
- Illumina MOEX BLOC... (ILMN-RM.MMBZ)

General Electric MOEX BLOKED 5 000,00 P

52 недели: 5 000,00

Последняя цена: 5 000,00

Изменение цены: —

Открытие: —

Максимум: —

Минимум: —

Дневной диапазон, %: —

Пред. закрытие: —

Объем: —

Средний объем (52W): —

Оборот: —

Рейт. капитализация: 0

Изменение: 11 мар., 16:56:27 GMT+3

788837REAB3

Оценка портфеля, Прибыль, Свободно

Портфель, Заявки, История, Аналитика

Инструмент, Количество, Текущая цена, Оценка, Маржа, Обеспечение, Средняя цена, Изменение за день, Изменение позиции

Местное время 12.03.2024, 19:52:16

<https://trading.finam.ru/profile/SPBZ-GE.SPBZ>

www.nyse.com NYSE 90%

NYSE Listings Trading & Data Insights About

Note: Quote Data is Delayed At Least 15 Minutes

GENERAL ELECTRIC CO GE

QUOTE OPTIONS

QUOTE

GENERAL ELECTRIC CO (GE)

167.46 +0.90 (+0.54%)

Last Trade Time: 03/12/2024 17:51:26

LAST:	CHANGE:	% CHANGE:	VOLUME:
167.46	+0.90	+0.54%	5344489
TRADESIZE:	BID-ASK:	BSIZESXASIZE:	PREVPRICE:
10	167.46/54	1x2	166.56
OPEN:	HIGH:	LOW:	52WKHI:
167.45	167.80	163.93	175.8119
52WKHIDATE:	52WKLO:	52WKLODATE:	BETA:
03/08/24	86.45	03/15/23	1.2984

<https://www.nyse.com/quote/XNYS:GE>

12

TAL EDUCATION ISIN US8740801043

The screenshot shows a trading platform interface. On the left, there is a list of 'Заблокированные инструменты MMB5' (Blocked Instruments MMB5). The instrument 'TAL Education MOEX BLOCKED' is highlighted with a price of 400,00 P. The main panel shows a detailed view for this instrument, including a price of 400,00 P, a volume of 2,406, and a last trade time of 16:38:39 GMT +3. The interface also shows a 'Заявка' (Order) button and a 'Статус биржи: открыта' (Market Status: Open) indicator.

<https://trading.finam.ru/profile/SPBZ-TAL.SPBZ>

The screenshot shows the NYSE website page for TAL EDUCATION GROUP SPON ADS EACH REP 0.3333 CL A ORD SHS TAL. The quote is 12.87, up 0.38 (+3.04%) from the previous price of 12.49. The last trade time is 03/12/2024 17:13:44. The page also displays various market data points such as volume, bid-ask spread, and 52-week high/low.

LAST:	CHANGE:	% CHANGE:	VOLUME:
12.87	+0.38	+3.04%	7284023
TRADE SIZE:	BID-ASK:	BSIZE X ASIZE:	PREV PRICE:
4	12.72/02	1x11	12.49
OPEN:	HIGH:	LOW:	52WK HI:
12.64	13.01	12.59	15.52
52WK HI DATE:	52WK LO:	52WK LO DATE:	BETA:
02/15/24	5.085	05/03/23	0.1774

<https://www.nyse.com/quote/XNYS:TAL>

13

THE BOEING COMPANY ISIN US0970231058

The screenshot shows a trading platform interface. On the left, there is a list of instruments under the heading 'Заблорованные инструменты ММББ'. The selected instrument is 'The Boeing Company MOEX BLO...' with a price of 7 000,00 P. The main panel displays the instrument's details, including a price of 7 000,00 P and a status of 'Заявка'. The right panel shows a 'Торги' (Trading) section with a price of 7 000,00 and a volume of 2. The bottom panel shows a '768837REAB3' instrument with a 'Портфель' (Portfolio) section.

<https://trading.finam.ru/profile/SPBZ-BA.SPBZ>

The screenshot shows the NYSE website for BOEING CO BA. The quote is 184.24, with a change of -8.25 (-4.29%). The last trade time is 03/12/2024 17:53:16. The table below provides additional market data:

LAST	CHANGE	% CHANGE	VOLUME
184.24	-8.25	-4.29%	18674345
TRADESIZE	BID-ASK	BSIZEASIZE	PREVPRICE
6	184.10/22	2x4	192.49
OPEN	HIGH	LOW	52WKHI
186.235	188.58	183.16	267.54
52WKHIDATE	52WKLO	52WKLODATE	BETA
12/21/23	176.25	10/25/23	1.5193
EXCHANGE			

<https://www.nyse.com/quote/XNYS:BA>

14

UBER TECHNOLOGIES, INC. ISIN US90353T1007

The screenshot shows a trading platform interface. On the left, there is a list of instruments under the heading 'Заблорированные инструменты MMB5'. The instruments listed include The Boeing Compan..., Advanced Mic.Dev..., Baidu MOEX BLOCK..., Vipshop Holdings M..., Amazon MOEX BLO..., TAL Education MOE..., Alibaba MOEX BLOC..., Uber Technologies MOEX BLOCKED (highlighted), FinEx Global USD M..., FinEx USA Inf. Tech..., AT&T MOEX BL..., and Netflix MOEX BLOC... The Uber Technologies MOEX BLOCKED instrument is shown with a price of 2 499,00 P.

The main part of the interface shows a detailed view for 'Uber Technologies MOEX BLOCKED' with a price of 2 499,00 P. The status is 'Заявка' and 'Статус биржи: открыта'. The interface includes various tabs like 'Торги', 'Инфо', 'Дивиденды', and '52 недель'. The 'Торги' tab is active, showing the current price and volume. The 'Инфо' tab shows various statistics like 'Последняя цена', 'Изменение цены', 'Открытие', 'Максимум', 'Минимум', 'Дневной диапазон, %', 'Пред. закрытие', 'Объем', 'Средний объем (52W)', 'Оборот', 'Рын. капитализация', and 'Изменение'.

<https://trading.finam.ru/profile/SPBZ-UBER.SPBZ>

The screenshot shows the NYSE website for Uber Technologies Inc (UBER). The page displays the current quote for UBER at 78.32, with a change of +0.85 (+1.10%). The last trade time is 03/12/2024 17:52:15. The page also shows various market data including volume, bid-ask, and 52-week high/low.

LAST	CHANGE	% CHANGE	VOLUME
78.32	+0.85	+1.10%	11298310
TRADE SIZE	BID-ASK	BSIZE X ASIZE	PREV PRICE
2	78.25/29	1x1	77.47
OPEN	HIGH	LOW	52WK HI
78.01	78.48	77.48	82.14
52WK HI DATE	52WK LO	52WK LO DATE	BETA
03/04/24	29.22	04/27/23	1.369

<https://www.nyse.com/quote/XNYS:UBER>

15

VIPSHOP HOLDINGS LTD ISIN US92763W1036

The screenshot shows a trading platform interface. On the left, there is a list of 'Заблорованные инструменты MMB5' (Blocked Instruments MMB5) with the following items and prices:

- The Boeing Compan... 7 000,00 P
- Advanced Mic.Dev. ... 6 500,00 P
- Baidu MOEX BLOC... 3 300,00 P
- Vipshop Holdings M... 611,00 P
- Amazon MOEX BLO... —
- TAL Education MOE... 400,00 P
- Alibaba MOEX BLOC... 2 300,00 P
- Uber Technologies ... 2 499,00 P
- FinEx Global USD M... —
- FinEx USA Inf. Tech. ... —
- AT&T MOEX BL... 700,01 P
- Netflix MOEX BLOC... —

The main panel displays details for 'Vipshop Holdings MOEX BLOCKED' at a price of 611,00 P. The status is 'Заявка' (Order) and 'Статус биржи: открыта' (Market status: open). The right sidebar shows a 'Торги' (Trading) section with the following data:

- 52 недели: 611,00
- Последняя цена: 611,00 x3
- Изменение цены: —
- Открытие: 611,00
- Максимум: 611,00
- Минимум: 611,00
- Дневной диапазон, %: —
- Пред. закрытие: —
- Объем: 3
- Средний объем (52W): —
- Оборот: —
- Рын. капитализация: 0
- Изменение: 16:54:52 GMT+3

At the bottom, there is a table with columns: 'Инструмент', 'Количество', 'Текущая цена', 'Оценка', 'Маржа', 'Обеспечение', 'Средняя цена', 'Изменение за день', and 'Изменение позиции'.

https://trading.finam.ru/profile/_SPBZ-VIPS.SPBZ

The screenshot shows the NYSE website for the security 'VIPSHOP HLDGS LTD SPON ADS EA REPR 0.2 ORD SHS CLA VIPS'. The quote is 17.60, with a change of +0.74 (+4.39%). The last trade time is 03/12/2024 17:44:42.

LAST:	CHANGE:	% CHANGE:	VOLUME:
17.60	+0.74	+4.39%	7614120
TRADE SIZE:	BID-ASK:	BSIZE X ASIZE:	PREV PRICE:
1	17.64/65	3x1	16.66
OPEN:	HIGH:	LOW:	52WK HI:
17.10	17.94	17.04	20.19
52WK HDATE:	52WK LDATE:	52WK LDATE:	BETA:
02/28/24	13.80	04/25/23	0.434

<https://www.nyse.com/quote/XNYS:VIPS>

РЫНОЧНЫЕ ДАННЫЕ НА 22.02.2024 Г.

ADVANCED MICRO DEVICES ISIN US0079031078

1

The screenshot shows a trading platform interface. On the left, there is a list of securities with their current prices in Russian Rubles (RUB). The main area displays the details for 'Advanced Mic. Dev. MOEX BLOCK...' (AMD) with a price of 5,500.00 RUB. The right side shows a 'Торги' (Trading) section with various statistics like 'Изменение Цены' (Price Change), 'Открытие' (Opening), 'Максимум' (Maximum), 'Минимум' (Minimum), 'Дневной диапазон, %' (Daily Range %), 'Пред. закрытие' (Previous Close), 'Объем' (Volume), 'Средний объем (52W)' (Average Volume (52W)), 'Оборот' (Turnover), 'Рын. капитализация' (Market Capitalization), and 'Изменения' (Changes) as of 13:14:59 GMT+3.

<https://trading.finam.ru/profile/MMBZ-AMD.MMBZ>

The screenshot shows the Nasdaq website for 'Advanced Micro Devices, Inc. Common Stock (AMD)'. The current price is \$176.52, down 5.34 (-2.94%) from the previous close. The volume is 69,207,367 shares as of February 23, 2024. Below the header, there are navigation links for 'QUOTES', 'NEWS & ANALYSIS', and 'AMD HISTORICAL DATA'. The 'AMD Historical Data' section is active, showing a table of historical data for the last two trading days.

Date	Close/Last	Volume	Open	High	Low
02/23/2024	\$176.52	69,207,370	\$181.86	\$183.80	\$174.55
02/22/2024	\$181.86	100,684,700	\$173.20	\$183.83	\$172.00

<https://www.nasdaq.com/market-activity/stocks/amd>

2

ALIBABA ISIN US01609W1027

The screenshot shows a trading platform interface. On the left, there is a list of 'Заблокированные инструменты ММ...' (Blocked instruments MMBZ). The main area displays details for 'Alibaba Group MOEX BLOCKED' with a price of 2 400,01 P. A right-hand sidebar shows various market data points like 'Изменения цены', 'Открытие', 'Максимум', etc. The bottom navigation bar includes 'Портфель', 'Заявки', 'История', and 'Аналитика'.

<https://trading.finam.ru/profile/MMBZ-BABA.MMBZ>

The screenshot shows the Investing.com website for Alibaba Group Holdings Ltd ADR (BABA). The current price is 75,96 USD, down 0,16 (-0,21%) from the previous close. The page includes a 'Добавить в портфель' button, a price range chart, and a table of historical data.

Дата	Цена	Откр.	Макс.	Мин.	Объём	Изм. %
23.02.2024	75,96	76,48	76,93	75,15	12,07M	-0.21%
22.02.2024	76,12	75,10	76,38	75,00	14,74M	+0.71%

<https://ru.investing.com/equities/alibaba>

3

AMAZON.COM, INC. ISIN US0231351067

The screenshot shows a trading platform interface. On the left, there is a list of 'Заблокированные инструменты MM...' (Blocked Instruments). The second item is 'Amazon MOEX BLO...' with a price of 5 500,00 P. The main area displays details for 'Amazon MOEX BLOCKED' with a price of 5 500,00 P and a 'Заявка' (Order) button. The right side shows a table of market statistics for the instrument.

Статус	Торги	Инфо	Дивиденды	Эмит
Изменение цены				
Открытие				
Максимум				
Минимум				
Дневной диапазон, %				
Пред. закрытие				
Объем				
Средний объем (52W)				
Оборот				
Рын. капитализация				0
Изменение				21 февр., 16:08:15 GMT+3

https://trading.finam.ru/profile/_MMBZ-AMZN-RM.MMBZ

The screenshot shows the Nasdaq website for Amazon.com, Inc. Common Stock (AMZN). The current price is \$174.99, up 0.41 (+0.23%) from the previous close. The volume is 59,715,243 shares. The date is FEB 23, 2024. Below the header, there are navigation links for 'QUOTES', 'NEWS & ANALYSIS', and 'CHARTS'. The 'AMZN Historical Data' section is active, showing a table of historical data for the last two trading days.

Date	Close/Last	Volume	Open	High	Low
02/23/2024	\$174.99	59,715,240	\$174.28	\$175.75	\$173.70
02/22/2024	\$174.58	55,392,350	\$173.10	\$174.80	\$171.77

<https://www.nasdaq.com/market-activity/stocks/amzn>

4

CROCS ISIN US2270461096

The screenshot shows a trading platform interface. On the left, there is a list of 'Заблокированные инструменты MM...' (Blocked Instruments). The selected instrument is 'Crocs MOEX BLOCKED' with a price of 4 000,00 P. The main panel displays the instrument details, including 'История' (History) and 'Аналитика' (Analytics) tabs. The price is shown as 4 000,00 P. The interface also includes a search bar, a 'Заявка' (Order) button, and various market data indicators.

<https://trading.finam.ru/profile/MMBZ-CROX.MMBZ>

The screenshot shows the Nasdaq website for Crocs, Inc. Common Stock (CROX). The current price is \$118.31, up 1.02 (+0.87%) from the previous close. The volume is 891,902 shares. The page includes a 'CROX Historical Data' section with a table of recent trading data.

Date	Close/Last	Volume	Open	High	Low
02/23/2024	\$118.31	891,902	\$117.28	\$119.44	\$117.18
02/22/2024	\$117.29	1,272,503	\$116.65	\$118.53	\$116.105

<https://www.nasdaq.com/market-activity/stocks/crox>

5

EXXON MOBIL CORPORATION ISIN US30231G1022

The screenshot shows a trading platform interface. On the left, there is a list of 'Заблорованные инструменты ММ...' (Locked Instruments MMBZ). The 'Exxon Mobil MOEX ...' instrument is highlighted with a value of 4 000,00 P. The main panel displays details for 'Exxon Mobil MOEX BLOCKED' with a price of 4 000,00 P and a status of 'Заявка' (Order). A table on the right shows price changes and trading statistics.

Изменение цены	Станок	Торги	Инфо	Дивиденды	Змп
Открытие	4 000,00				
Максимум	4 000,00				
Минимум	4 000,00				
Дневной диапазон, %					
Пред. закрытие					
Объем		11			
Средний объем (52W)					
Оборот					
Рын. капитализация		0			
Изменение					12:09:27 GMT+3

<https://trading.finam.ru/profile/MMBZ-XOM.MMBZ>

The screenshot shows the NYSE website for XOM. It features a candlestick chart with a volume indicator at the bottom. Below the chart is a table of historical prices for the dates 02/22/2024 and 02/23/2024.

Date	Open	High	Low	Close
02/23/2024	103.88	104.09	102.88	103.84
02/22/2024	104.16	105.41	103.45	104.76

<https://www.nyse.com/quote/XNYS:XOM>

6

FIRST SOLAR, INC. ISIN US3364331070

The screenshot shows a trading platform interface. On the left, there is a list of 'Заблокированные инструменты MM...' (Blocked Instruments). The main area displays details for 'First Solar MOEX BLOCKED' with a price of 3 090,00 P. A right-hand panel shows market statistics for the instrument, including 'Изменение цены' (Price Change), 'Открытие' (Open), 'Максимум' (High), 'Минимум' (Low), 'Дневной диапазон, %' (Daily Range %), 'Пряд, закрытие' (Bid, Close), 'Объем' (Volume), 'Средний объем (52W)' (Average Volume (52W)), 'Оборот' (Turnover), 'Рын. капитализация' (Market Capitalization), and 'Изменена' (Updated) on 21 Feb at 13:38:12 GMT+3. The bottom of the interface shows a navigation bar with options like 'Портфель', 'Заявки', 'История', and 'Аналитика'.

<https://trading.finam.ru/profile/MMBZ-FSLR.MMBZ>

The screenshot shows the Nasdaq website page for 'First Solar, Inc. Common Stock (FSLR)'. The current price is \$142.89, down 1.84 (-1.27%) from the previous close. The volume is 1,879,394 shares, and the date is FEB 23, 2024. Below the header, there are navigation options: '+ ADD TO WATCHLIST' and '+ ADD TO PORTFOLIO'. The main content area is titled 'FSLR Historical Data' and includes a table of recent trading data. The table has columns for Date, Close/Last, Volume, Open, High, and Low. The data shows two trading days: 02/23/2024 and 02/22/2024.

Date	Close/Last	Volume	Open	High	Low
02/23/2024	\$142.89	1,879,394	\$144.12	\$144.925	\$141.70
02/22/2024	\$144.73	2,136,395	\$150.10	\$150.36	\$144.66

<https://www.nasdaq.com/market-activity/stocks/fslr>

7

NVIDIA CORPORATION ISIN US67066G1040

Заблокированные инструменты ММ... NVIDIA MOEX BLOCKED 20 500,00 Р

Virgin Galactic MOE... 500,00 Р

American Airlines M... 500,00 Р

Exxon Mobil MOEX ... 4 000,00 Р

Pfizer MOEX BLOCK... —

Cisco Systems MOE... —

Alteryx MOEX BLOC... —

American Express M... —

3M Company MOEX... —

768837REAB3

Портфель Заявки История Аналитика

Истру... Биржа Режим торгов Тип Заявлено Активация Цена Время Испол... Срок действия Статус

Станок Торги Инфо Дивиденды Эми

Изменение цены —

Открытие 20 500,00

Максимум 20 500,00

Минимум 20 500,00

Дневной диапазон, % —

Пред. закрытие —

Объем 11

Средний объем (52W) —

Оборот —

Рын. капитализация 0

Изменение 12:28:12 GMT+3

Оценка портфеля Прибыль Свободно 0%

Все Активные Исполненные Отмененные Отклоненные

Местное время 22.02.2024, 22:53:06

<https://trading.finam.ru/profile/MMBZ-NVDA.MMBZ>

nasdaq.com/market-activity/stocks/nvda/historical

Яндекс Яндекс Маркет Gmail YouTube Maps News Translate

NVIDIA Corporation Common Stock (NVDA) \$788.17 +2.79 (+0.36%)
Volume: 82,938,837 FEB 23, 2024

Nasdaq Listed Nasdaq 100

+ ADD TO WATCHLIST + ADD TO PORTFOLIO

QUOTES NVDA > NVDA HISTORICAL DATA

Summary Real-Time After-Hours Pre-Market Charts

NEWS & ANALYSIS News Press Releases Analyst Research

NVDA Historical Data

1M 6M YTD 1Y 5Y MAX DOWNLOAD DATA

Date	Close/Last	Volume	Open	High	Low
02/23/2024	\$788.17	82,938,840	\$807.90	\$823.94	\$775.70
02/22/2024	\$785.38	86,509,970	\$750.25	\$785.75	\$742.20

<https://www.nasdaq.com/market-activity/stocks/nvda>

8

TESLA, INC. ISIN US88160R1014

The screenshot shows the trading.finam.ru website profile for the instrument 'Tesla MOEX BLOCKED'. The main data displayed is a price of 6 000,00 P. The left sidebar lists various other instruments like Caterpillar, FinEx USA, and Amazon. The right sidebar shows market statistics including 'Изменение цены' (Price change), 'Открытие' (Opening) at 6 000,00, 'Максимум' (Maximum) at 6 000,00, and 'Минимум' (Minimum) at 6 000,00. The bottom of the page shows a 'Портфель' (Portfolio) section with 'Заявки' (Orders) and 'История' (History) tabs.

<https://trading.finam.ru/profile/MMBZ-TSLA.MMBZ>

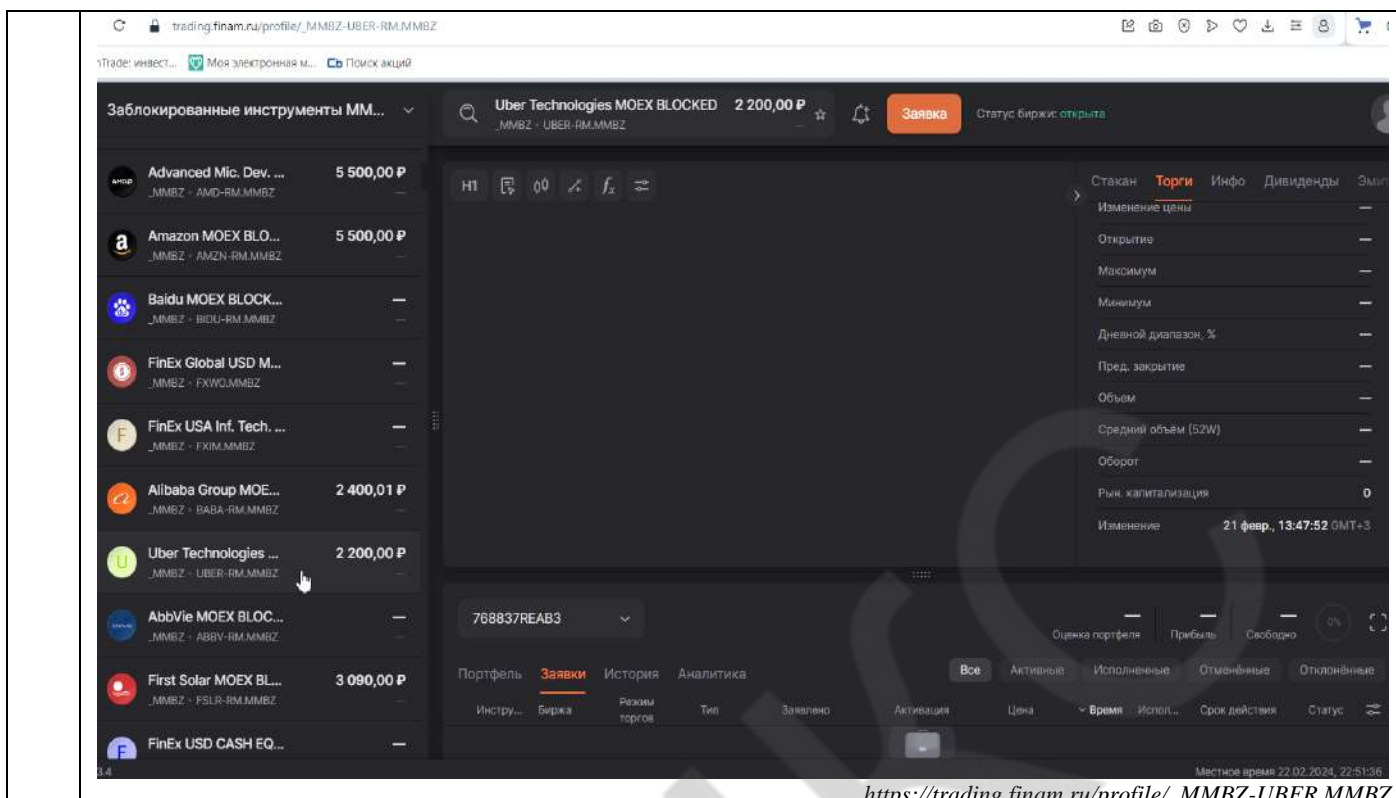
The screenshot shows the Nasdaq website page for Tesla, Inc. Common Stock (TSLA). The current price is \$191.97, down 5.44 (-2.76%) from the previous close. The volume is 78,841,917 shares. The page includes a 'TSLA Historical Data' section with a table of recent trading activity.

Date	Close/Last	Volume	Open	High	Low
02/23/2024	\$191.97	78,841,920	\$195.31	\$197.57	\$191.50
02/22/2024	\$197.41	92,739,460	\$194.00	\$198.32	\$191.36

<https://www.nasdaq.com/market-activity/stocks/tsla>

9

UBER TECHNOLOGIES, INC. ISIN US90353T1007



<https://trading.finam.ru/profile/MMBZ-UBER.MMBZ>



<https://www.nyse.com/quote/XNYS:UBER>

РЫНОЧНЫЕ ДАННЫЕ НА 21.02.2024 Г.

ADVANCED MICRO DEVICES ISIN US0079031078

1

The screenshot shows a trading platform interface. On the left, there is a list of instruments with their current prices in Russian Rubles (RUB). The selected instrument is 'Advanced Mic. Dev. MOEX BLOCK...' with a price of 5 500,00 RUB. On the right, there is a detailed view of this instrument, including a price chart for the last 52 weeks, a table of key statistics, and a 'Заявка' (Order) button. The statistics table includes: 52 недели: 5 500,00; Последняя цена: 5 500,00 x 4; Изменение цены: —; Открытие: 5 500,00; Максимум: 5 500,00; Минимум: 5 500,00; Дневной диапазон, %: —; Пред. закрытие: —; Объем: 34; Средний объем (52W): —; Оборот: —; Рын. капитализация: 0; Изменение: 16:58:38 GMT+3.

<https://trading.finam.ru/profile/MMBZ-AMD.MMBZ>

The screenshot shows the Nasdaq website page for 'Advanced Micro Devices, Inc. Common Stock (AMD)'. The current price is \$183.28, up +18.99 (+11.56%). The bid is \$183.25 x 191 and the ask is \$183.27 x 116. The volume is 83,179,560. The page includes a 'QUOTES' section with links for Summary, Real-Time (LIVE), After-Hours, Pre-Market, and Charts. There is also a 'NEWS & ANALYSIS' section with links for News, Press Releases, and Analyst Research. The 'AMD Historical Data' section is active, showing a table of data for the date 02/21/2024.

Date	Close/Last	Volume	Open	High	Low
02/21/2024	\$164.29	48,774,560	\$162.74	\$164.90	\$161.81

<https://www.nasdaq.com/market-activity/stocks/amd>

2

ALIBABA ISIN US01609W1027

The screenshot shows a trading platform interface. On the left, there is a list of 'Заблорованные инструменты MMBZ' (Blocked Instruments MMBZ). The main area displays the details for 'Alibaba Group MOEX BLOCKED' (MMBZ: BABA-RM.MMBZ) with a price of 2 400,01 P. The right side shows a 'Торги' (Trading) tab with a price of 2 400,01 and various market statistics like 'Последняя цена' (Last price) and 'Объем' (Volume).

<https://trading.finam.ru/profile/MMBZ-BABA.MMBZ>

The screenshot shows the Investing.com website for 'Alibaba Group Holdings Ltd ADR (BABA)'. The current price is 76,06 USD, up 0,49 (+0,64%). The page includes a 'Добавить в портфель' (Add to portfolio) button and a 'Прошлые данные - BABA' (Historical data - BABA) section. The historical data table shows the following information:

Дата	Цена	Откр.	Макс.	Мин.	Объём	Изм. %
22.02.2024	76,08	75,02	76,35	75,00	12,07M	+0.66%
21.02.2024	75,58	74,48	76,39	74,07	23,32M	+3.34%

<https://ru.investing.com/equities/alibaba>

3 **AMAZON.COM, INC. ISIN US0231351067**

Заблокированные инструменты ММББ

Amazon MOEX BLOCKED 5 500,00 P

52 недели: 5 500,00

Последняя цена: 5 500,00 x 100

Изменение цены: —

Открытие: 5 500,00

Максимум: 5 500,00

Минимум: 5 500,00

Дневной диапазон, %: —

Пред. закрытие: —

Объем: 200

Средний объем (52W): —

Оборот: —

Рын. капитализация: 0

Изменение: 16:08:15 GMT+3

768837REAB3

Оценка портфеля Прибыль Свободно 0%

Портфель Заявки История Аналитика

Инструмент Количество Текущая цена Оценка Маржа Обеспечение Средняя цена Изменение за день Изменение позиции

Местное время 21.02.2024, 16:40:09

<https://trading.finam.ru/profile/MMBZ-AMZN.MMBZ>

nasdaq.com/market-activity/stocks/amzn/historical

Amazon.com, Inc. Common Stock (AMZN) \$173.8788 +5,2888 (+3.14%)

Bid: \$173.87 x 715 Ask: \$173.88 x 33

Volume: 36,841,047

Nasdaq Listed Nasdaq 100

+ ADD TO WATCHLIST + ADD TO PORTFOLIO

QUOTES AMZN > AMZN HISTORICAL DATA

Summary Real-Time LIVE After-Hours Pre-Market Charts

NEWS & ANALYSIS News Press Releases

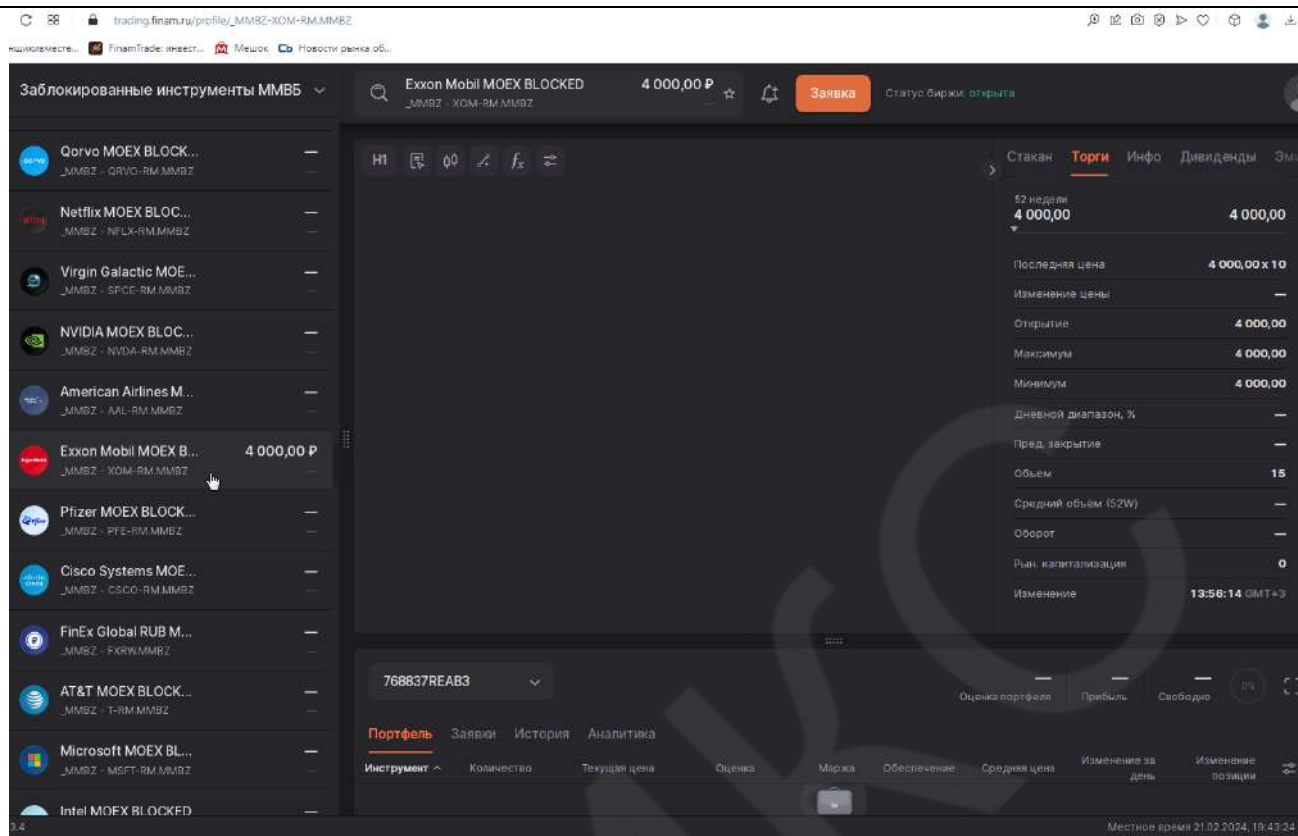
AMZN Historical Data

1M 6M YTD 1Y 5Y MAX DOWNLOAD DATA

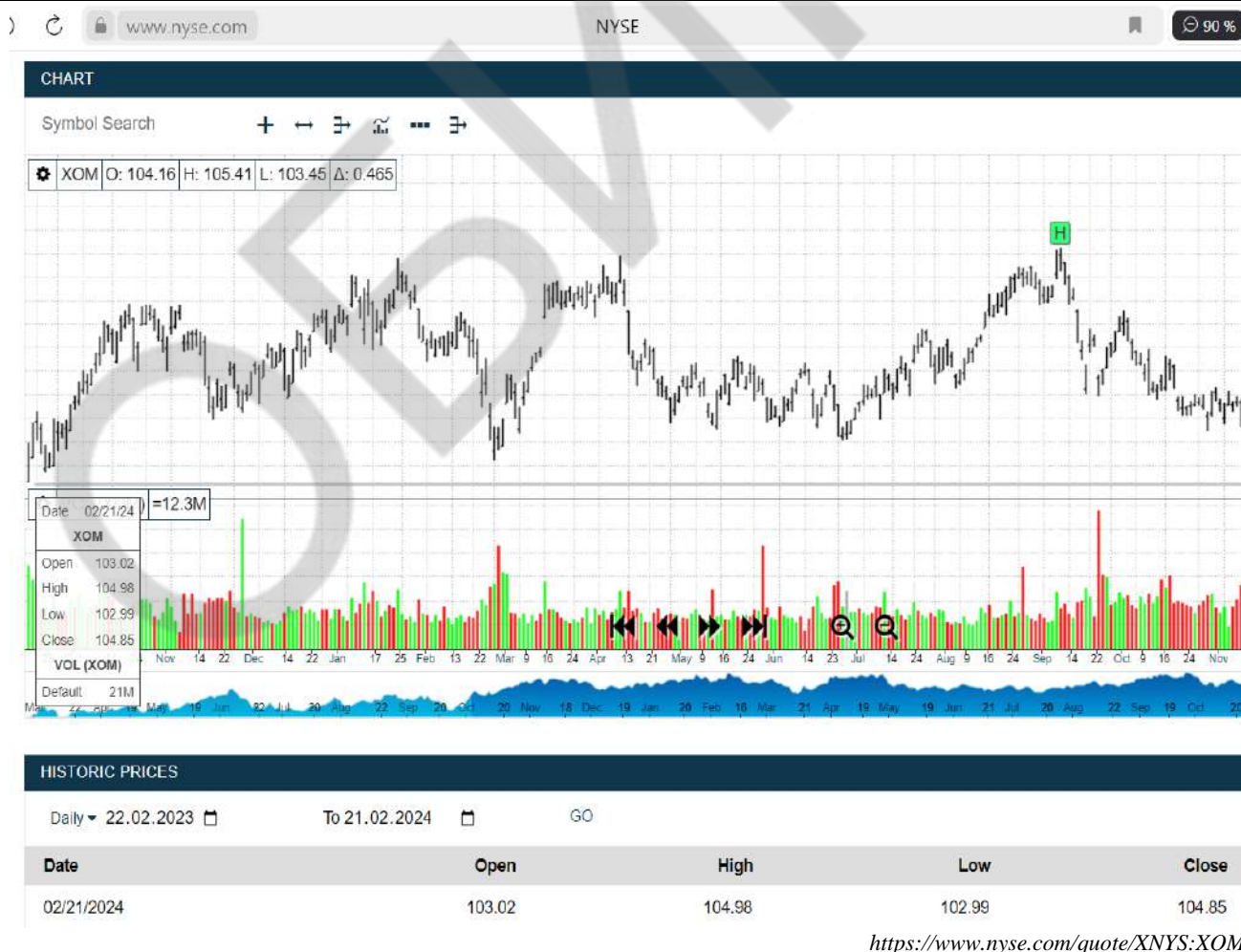
Date	Close/Last	Volume	Open	High	Low
02/21/2024	\$168.59	44,575,620	\$168.94	\$170.23	\$167.14

<https://www.nasdaq.com/market-activity/stocks/amzn>

4 **EXXON MOBIL CORPORATION ISIN US30231G1022**



<https://trading.finam.ru/profile/MMBZ-XOM.MMBZ>



5

FIRST SOLAR, INC. ISIN US3364331070

Заблорованные инструменты MMBZ

- Uber Technologies... 2 200,00 P
- AbbVie MOEX BLOC...
- First Solar MOEX BL... 3 090,00 P
- FinEx USD CASH EQ....
- Gap MOEX BLOCKED
- FinEx Gold MOEX BL...
- Apple MOEX BLOCK...
- Southwestern Energ...
- Merck MOEX BLOCK...
- FinEx Video Gaming...
- The Coca-Cola MO...
- Hello Group MOEX B...

First Solar MOEX BLOCKED
MMBZ - FSLR-RM.MMBZ

3 090,00 P

52 недели: 3 090,00

Последняя цена: 3 090,00 x 2

Изменение цены: —

Открытие: 3 090,00

Максимум: 3 090,00

Минимум: 3 090,00

Дневной диапазон, %: —

Пред. закрытие: —

Объем: 2

Средний объем (52W): —

Оборот: —

Рын. капитализация: 0

Изменение: 13:36:12 GMT+3

768837REAB3

Оценка портфеля: Прибыль: Свободно: 0%

Портфель Заявки История Аналитика

Инструмент	Количество	Текущая цена	Оценка	Маржа	Обеспечение	Средняя цена	Изменение за день	Изменение позиции
------------	------------	--------------	--------	-------	-------------	--------------	-------------------	-------------------

Местное время 21.02.2024, 19:42:52

<https://trading.finam.ru/profile/MMBZ-FSLR.MMBZ>

nasdaq.com/market-activity/stocks/fslr/historical-nocp

Яндекс Яндекс Маркет Gmail YouTube Maps News Translate

First Solar, Inc. Common Stock (FSLR)

Nasdaq Listed

\$145.96 -4.07 (-2.71%)

Bid: \$145.90 x 20 Ask: \$145.98 x 1

Volume: 1,407,827

FEB 22, 2024 2:43 PM ET

+ ADD TO WATCHLIST + ADD TO PORTFOLIO

QUOTES

Summary

Real-Time **LIVE**

After-Hours

Pre-Market

Charts

NEWS & ANALYSIS

News

Press Releases

FSLR > FSLR HISTORICAL NOCP

FSLR Historical NOCP

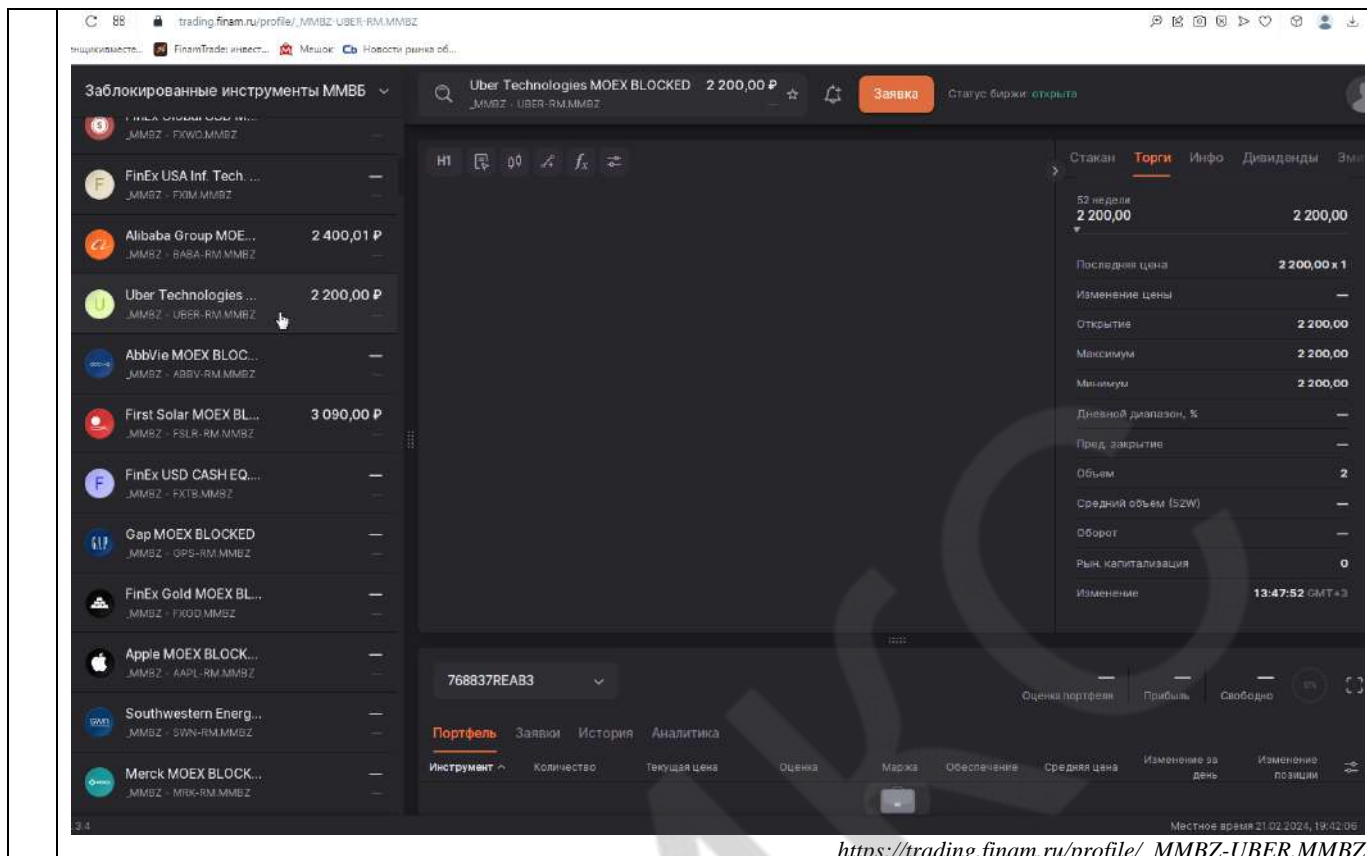
5D 1M 3M 6M 1Y

Trade Date	Nasdaq Closing Price
02/21/2024	\$150.03

<https://www.nasdaq.com/market-activity/stocks/fslr>

6

UBER TECHNOLOGIES, INC. ISIN US90353T1007



<https://trading.finam.ru/profile/MMBZ-UBER.MMBZ>



<https://www.nyse.com/quote/XNYS:UBER>

РЫНОЧНЫЕ ДАННЫЕ НА 19.02.2024 Г.

1 **ADVANCED MICRO DEVICES ISIN US0079031078**

trading.finam.ru/profile/_MMBZ-AMD-RM.MMBZ

Advanced Mic. Dev. MOEX BLOCK... 5 500,00 P

Заявка Статус биржи: открыта

768837REAB3

https://trading.finam.ru/profile/_MMBZ-AMD.MMBZ

nasdaq.com/market-activity/stocks/amd

Яндекс Яндекс Маркет Gmail YouTube Maps News Translate

Advanced Micro Devices, Inc. Common Stock (AMD) \$173.87 -2.89 (-1.63%)
Volume: 53,940,342
FEB 16, 2024

+ ADD TO WATCHLIST + ADD TO PORTFOLIO

QUOTES Feb 16, 2024

Summary Real-Time After-Hours Pre-Market Charts

NEWS & ANALYSIS News Press Releases Analyst Research

PREVIOUS CLOSE 176.76

1D 5D 1M 6M YTD 1Y 5Y MAX

https://www.nasdaq.com/market-activity/stocks/amd

2 **ALIBABA ISIN US01609W1027**

The screenshot shows a trading platform interface. On the left, there is a list of 'Заблокированные инструменты ММ...' (Blocked instruments MMBZ). The selected instrument is 'Alibaba Group MOE...' with a price of 2 350,00 P. The main panel displays the instrument details, including 'Alibaba Group MOEX BLOCKED' and its price '2 350,00 P'. The right side shows a table of price changes and other metrics like 'Открытие' (2 350,00), 'Максимум' (2 350,00), and 'Минимум' (2 350,00). The bottom of the interface shows various trading options and filters.

<https://trading.finam.ru/profile/MMBZ-BABA.MMBZ>

The screenshot shows the Investing.com website for Alibaba Group Holdings Ltd ADR (BABA). The current price is 73,91 USD, up 0,09 (+0,12%). The page includes a search bar, a 'Добавить в портфель' (Add to portfolio) button, and a 'Потоковый график' (Streaming chart) section. The chart shows the price movement over time, with a 52-week range from 66,63 to 105,05.

<https://ru.investing.com/equities/alibaba>

3

AMAZON.COM, INC. ISIN US0231351067

The screenshot shows the 'Заблوكированные инструменты MM...' section on trading.finam.ru. The list includes:

- FinEx Germany EUR ...
- The Boeing Compan... 8 000,01 P
- Advanced Mic. Dev. ... 5 500,00 P
- Amazon MOEX BLO... 5 500,00 P**
- Baidu MOEX BLOCK...
- FinEx Global USD M...
- FinEx USA Inf. Tech. ...
- Alibaba Group MOE... 2 350,00 P
- Uber Technologies ...
- AbbVie MOEX BLOC...

The details for 'Amazon MOEX BLOCKED' show a price of 5 500,00 P and a status of 'Заявка' (Order). The right sidebar displays market statistics for the instrument.

<https://trading.finam.ru/profile/MMBZ-AMZN.MMBZ>

The screenshot shows the Nasdaq market activity page for Amazon.com, Inc. Common Stock (AMZN). The current price is \$169.51, down 0.29 (-0.17%) from the previous close. The volume is 48,107,744 shares. The page includes a 'High Technical Attribute' notification, a 'QUOTES' section with a summary for Feb 16, 2024, and a 'NEWS & ANALYSIS' section with links to news, press releases, and analyst research.

<https://www.nasdaq.com/market-activity/stocks/amzn>

4

COCA-COLA ISIN US1912161007

The screenshot shows the 'Заблокированные инструменты ММ...' section of the trading.finam.ru website. The main instrument displayed is 'The Coca-Cola MOEX BLOCKED' with a price of 2 400,01 P. The interface includes a search bar, a list of other instruments, and a detailed view of the selected instrument's price and status.

<https://trading.finam.ru/profile/MMBZ-KO.MMBZ>

The screenshot shows the NYSE website for COCA-COLA CO KO. The quote is 59.39, with a change of -0.01 (-0.02%). The last trade time is 02/16/2024 19:57:24. The table below provides additional market data:

LAST:	CHANGE:	% CHANGE:	VOLUME:
59.39	-0.01	-0.02%	13947057
TRADE SIZE:	BID-ASK:	BSIZE X ASIZE:	PREV PRICE:
1	59.35/38	2x4	59.40
OPEN:	HIGH:	LOW:	52WK HI:
59.35	59.62	58.955	64.99
52WK HI DATE:	52WK LO:	52WK LO DATE:	BETA:
04/24/23	51.55	10/08/23	0.5852

<https://www.nyse.com/quote/XNYS:KO>

5

CROCS ISIN US2270461096

trading.finam.ru/profile/MMBZ-CROX-MMBSZ

mTrader: инвест... | Моя электронная м... | Поиск акций

Заблoкированные инструменты ММ... | Crocs MOEX BLOCKED | 4 900,00 P | Заявка | Статус биржи: открыта

MMBZ - CROX-RM.MMBZ

MMBZ - ILMN-RM.MMBZ

FedEx MOEX BLOCK... | 4 900,00 P

MMBZ - FDY-RM.MMBZ

Crocs MOEX BLOCK... | 4 900,00 P

MMBZ - CROX-RM.MMBZ

Harley-Davidson M... | —

MMBZ - HOC-RM.MMBZ

Fiserv MOEX BLOCK... | —

MMBZ - FI-RM.MMBZ

Organon & Co. MOE... | —

MMBZ - OGN-RM.MMBZ

Paycom Software M... | —

MMBZ - PAVC-RM.MMBZ

Paramount Global M... | —

MMBZ - PARA-RM.MMBZ

Kinder Morgan MOE... | —

MMBZ - KMI-RM.MMBZ

JD.com MOEX BLOC... | —

MMBZ - JD-RM.MMBZ

768837REAB3

Оценка портфеля | Прибыль | Свободно | 0%

Портфель | Заявки | История | Аналитика

Инстру... | Биржа | Режим торгов | Тип | Завлечено | Активация | Цена | Время | Испол... | Срок действия | Статус

Местное время 19.02.2024, 22:27:43

<https://trading.finam.ru/profile/MMBZ-CROX-MMBSZ>

nasdaq.com/market-activity/stocks/crox

Яндекс | Яндекс Маркет | Gmail | YouTube | Maps | News | Translate

Crocs, Inc. Common Stock (CROX) | \$118.98 -2.65 (-2.18%) | Volume: 1,888,107 | FEB 16, 2024

Nasdaq Listed

+ ADD TO WATCHLIST | + ADD TO PORTFOLIO

High Technical Attribute

QUOTES | Feb 16, 2024

Summary | Real-Time | After-Hours | Pre-Market | Charts

NEWS & ANALYSIS | News | Press Releases | Analyst Research

PREVIOUS CLOSE \$121.63

122 | 121

<https://www.nasdaq.com/market-activity/stocks/crox>

6

GENERAL ELECTRIC ISIN US3696043013

The screenshot shows a trading platform interface. On the left, there is a list of 'Заблокированные инструменты ММ...' (Blocked Instruments MMBZ). The selected instrument is 'General Electric MOEX BLOCKED' with a price of 5 500,00 P. The right side of the interface displays details for this instrument, including 'Изменение цены' (Price Change) and 'Объем' (Volume). The status is 'Статус биржи: открыта' (Market Status: Open).

<https://trading.finam.ru/profile/MMBZ-GE.MMBZ>

The screenshot shows the NYSE website for General Electric Co (GE). The quote is 149.16, up 0.79 (+0.53%). The last trade time is 02/16/2024 19:59:17. The table below provides additional market data.

QUOTE			
GENERAL ELECTRIC CO (GE)			
149.16 +0.79 (+0.53%)			
Last Trade Time: 02/16/2024 19:59:17			
LAST:	CHANGE:	% CHANGE:	VOLUME:
149.16	+0.79	+0.53%	6876932
TRADE SIZE:	BID-ASK:	BSIZE X ASIZE:	PREV PRICE:
68	149.00/06	1x1	148.37
OPEN:	HIGH:	LOW:	52WK HI:
148.95	150.38	148.51	150.36
52WK HDATE:	52WK LO:	52WK LODATE:	BETA:
02/16/24	81.65	02/24/23	1.2681

<https://www.nyse.com/quote/XNYS:GE>

7

MERCK & Co., Inc. ISIN US58933Y1055

trading.finam.ru/profile/MMBZ-MRK-RM.MMBZ

Меркк MOEX BLOCKED 4 500,00 P Заявка

Заблокированные инструменты ММ...

- FinEx Gold MOEX BL... 4 500,00 P
- Apple MOEX BLOC...
- Southwestern Energ...
- Merck MOEX BLOC... 4 500,00 P**
- FinEx Video Gaming...
- The Coca-Cola MOE... 2 400,01 P
- Hello Group MOEX B...
- ...
- ...
- ...

768837REAB3

Портфель Заявки История Аналитика

Истру... Биржа Режим торгов Тип Заявлено Активация Цена Время Испол... Срок действия Статус

Местное время 10.02.2024 22:23:36

<https://trading.finam.ru/profile/MMBZ-MRK.MMBZ>

www.nyse.com NYSE

NYSE Listings Trading & Data Insights About

Note: Quote Data is Delayed At Least 15 Minutes

MERCK & CO INC MRK

QUOTE OPTIONS

QUOTE

MERCK & CO INC (MRK)

127.79 +1.25 (+0.99%)

Last Trade Time: 02/16/2024 19:59:30

LAST:	CHANGE:	% CHANGE:	VOLUME:
127.79	+1.25	+0.99%	6266778
TRADESIZE:	BID-ASK:	BSIZEXASIZE:	PREVPRICE:
1	127.00/8.58	2x1	126.54
OPEN:	HIGH:	LOW:	52WKHI:
126.50	128.09	126.17	128.09
52WKHIDATE:	52WKLO:	52WKLODATE:	BETA:
02/16/24	99.14	10/19/23	0.3771

<https://www.nyse.com/quote/XNYS:MRK>

8

MICROSOFT ISIN US5949181045

The screenshot shows a trading platform interface for Microsoft MOEX BLOCKED. The main display shows the stock price at 22 500,00 P. A sidebar on the left lists various instruments, including Microsoft MOEX BL... which is highlighted. The right side of the interface displays a table of price changes and other metrics.

Изменение цены	Значение
Открытие	22 500,00
Максимум	22 500,00
Минимум	22 500,00
Дневной диапазон, %	—
Пред. закрытие	—
Объем	1
Средний объем (52W)	—
Оборот	—
Рын. капитализация	0
Изменение	12:46:06 GMT+3

<https://trading.finam.ru/profile/MMBZ-MSFT.MMBZ>

The screenshot shows the Investing.com website for Microsoft Corporation (MSFT). The main display shows the current price at 404,06, down 2,50 (-0,61%) from the previous close. The page includes a search bar, a 'Добавить в портфель' button, and various navigation tabs like 'Обзор', 'График', and 'Новости и аналитика'.

Microsoft Corporation (MSFT) NASDAQ · Цена в USD · Предупреждение

404,06 -2,50 (-0,61%) ▼

Закрит - 16/02

После закрытия ▼ 403,35 -0,71 (-0,18%) 19/02

Справедливая цена ⓘ

Дн. диапазон: 403,44 — 408,29

52 недель: 245,61 — 420,82

<https://ru.investing.com/equities/microsoft-corp-earnings>

9

NVIDIA CORPORATION ISIN US67066G1040

The screenshot shows a trading platform interface. On the left, there is a list of 'Заблокированные инструменты ММ...' (Blocked Instruments MMBZ). The selected instrument is 'NVIDIA MOEX BLOCKED' with a price of 21 000,00 P. The right side of the interface displays a table of market data for this instrument, including 'Изменение цены' (Price Change), 'Открытие' (Open), 'Максимум' (High), 'Минимум' (Low), 'Дневной диапазон, %' (Daily Range %), 'Пред. закрытие' (Previous Close), 'Объем' (Volume), 'Средний объем (52W)' (Average Volume 52W), 'Оборот' (Turnover), 'Рыч. капитализация' (Market Capitalization), and 'Изменение' (Change) at 12:34:27 GMT+3. The bottom of the interface shows a navigation menu with options like 'Портфель', 'Заявки', 'История', and 'Аналитика'.

<https://trading.finam.ru/profile/MMBZ-NVDA.MMBZ>

The screenshot shows the Nasdaq website page for NVIDIA Corporation Common Stock (NVDA). The current price is \$726.13, down 0.45 (-0.06%) from the previous close. The volume is 49,532,662 shares. The page includes a 'QUOTES' section with links for 'Summary', 'Real-Time', 'After-Hours', 'Pre-Market', and 'Charts'. There is also a 'NEWS & ANALYSIS' section with links for 'News', 'Press Releases', and 'Analyst Research'. A candlestick chart is visible at the bottom, showing price movement over time. The date is Feb 16, 2024.

<https://www.nasdaq.com/market-activity/stocks/nvda>

10

THE BOEING COMPANY ISIN US0970231058

The screenshot shows the trading.finam.ru interface. On the left, a list of 'Заблoкoванные инструменты ММ...' includes:

- FinEx Germany EUR ... (FXDE.MMBZ)
- The Boeing Compan... (BA-RM.MMBZ) - 8 000,01 P
- Advanced Mic. Dev. ... (AMD-RM.MMBZ) - 5 500,00 P
- Amazon MOEX BLO... (AMZN-RM.MMBZ) - 5 500,00 P
- Baidu MOEX BLOCK... (BIDU-RM.MMBZ)
- FinEx Global USD M... (FXWO.MMBZ)
- FinEx USA Inf. Tech. ... (FXIM.MMBZ)
- Alibaba Group MOE... (BABA-RM.MMBZ) - 2 350,00 P
- Uber Technologies ... (UBER-RM.MMBZ)
- AbbVie MOEX BLOC... (ABBV-RM.MMBZ)

The main panel displays details for 'The Boeing Company MOEX BLOC...' with a price of 8 000,01 P. The right sidebar shows market data: 'Изменение цены', 'Открытие', 'Максимум', 'Минимум', 'Дневной диапазон, %', 'Пред. закрытие', 'Объем', 'Средний объем (52W)', 'Оборот', 'Рын. капитализация', and 'Изменение' (16 февр., 13:58:21 GMT+3).

<https://trading.finam.ru/profile/MMBZ-BA.MMBZ>

The screenshot shows the NYSE website for BOEING CO BA. The quote is 203.89, down 1.44 (-0.70%) from the previous close. The last trade time is 02/16/2024 19:58:35.

LAST:	CHANGE:	% CHANGE:	VOLUME:
203.89	-1.44	-0.70%	5986529
TRADE SIZE:	BID-ASK:	B SIZE X ASIZE:	PREV PRICE:
100	203.00/88	3x1	205.33
OPEN:	HIGH:	LOW:	52WK HI:
204.88	205.05	202.81	267.54
52WK HI DATE:	52WK LO:	52WK LO DATE:	BETA:
12/21/23	176.25	10/25/23	1.5562

<https://www.nyse.com/quote/XNYS:BA>

РЫНОЧНЫЕ ДАННЫЕ НА 15.02.2024 Г.

1	ALIBABA ISIN US01609W1027
---	---------------------------

The screenshot shows the 'trading.finam.ru' interface. On the left, a list of 'Заблокированные инструменты ММ...' includes: FinEx Global USD M..., FinEx USA Inf. Tech..., Alibaba Group MOE... (2 500,00 P), Uber Technologies... (1 950,01 P), AbbVie MOEX BLOC..., First Solar MOEX BL... (2 990,00 P), FinEx USD CASH EQ..., Gap MOEX BLOCKED, FinEx Gold MOEX BL..., and Apple MOEX BLOCK... (5 800,00 P). The main panel displays details for 'Alibaba Group MOEX BLOCKED' with a price of 2 500,00 P. A table on the right shows price change statistics: Открытие, Максимум, Минимум, Дневной диапазон, %, Пред. закрытие, Объем, Средний объем (52W), and Оборот. The bottom right corner shows the local time: 14 февр., 16:50:15 GMT+3.

<https://trading.finam.ru/profile/MMBZ-BABA.MMBZ>

The screenshot shows the Investing.com website for 'Alibaba Group Holdings Ltd ADR (BABA)'. The current price is 73,81 USD, up 0,42 (+0,57%). The page includes a 'Добавить в портфель' button, a 'Справедливая цена' section with a range from 66,63 to 105,05, and navigation tabs for 'Обзор', 'График', 'Новости и аналитика', 'Отчеты', 'Теханализ', and 'Форум'. The URL at the bottom is <https://ru.investing.com/equities/alibaba>.

2 AMAZON.COM, INC. ISIN US0231351067

The screenshot shows a trading platform interface. On the left, there is a list of 'Заблорованные инструменты ММ...' (Blocked Instruments MMBZ). The instruments listed include Alcoa MOEX BLOCKED, FinEx Germany EUR, The Boeing Company, Amazon MOEX BLOCKED (highlighted with a mouse cursor), Advanced Mic. Dev., Baidu MOEX BLOCKED, FinEx Global USD M., FinEx USA Inf. Tech., Alibaba Group MOE, and Uber Technologies. The Amazon MOEX BLOCKED instrument is priced at 5 800,00 P. The main panel shows details for 'Amazon MOEX BLOCKED' with a price of 5 800,00 P and a status of 'Заявка' (Order). The right panel shows a 'Торги' (Trading) section with various market data points like 'Изменение цены' (Price Change), 'Открытие' (Open), 'Максимум' (Maximum), etc. The bottom right corner shows the local time: '14 фев., 14:45:38 GMT+3'.

<https://trading.finam.ru/profile/MMBZ-AMZN.MMBZ>

The screenshot shows the Nasdaq website page for Amazon.com, Inc. Common Stock (AMZN). The page displays the current price as \$169.56, down from the previous close of \$170.98 (-0.14%). The volume is 49,207,311. The page includes a 'High Technical Attribute' notification, a 'QUOTES' section with 'Summary', 'Real-Time', 'After-Hours', and 'Pre-Market' options, and a 'NEWS & ANALYSIS' section with 'News', 'Press Releases', and 'Analyst Research' links. A candlestick chart is visible at the bottom, showing the price movement over time. The page is dated 'Feb 15, 2024 4:35 PM ET'.

<https://www.nasdaq.com/market-activity/stocks/amzn>

3 APPLE, INC. ISIN US0378331005

The screenshot shows a trading platform interface. On the left, there is a list of 'Заблокированные инструменты MM...' (Blocked Instruments). The 'Apple MOEX BLOCKED' instrument is highlighted with a price of 5 800,00 P. The main panel displays details for this instrument, including a price of 5 800,00 P and a status of 'Статус биржи: закрыта' (Exchange Status: Closed). A table on the right lists various metrics such as 'Изменение цены' (Price Change), 'Открытие' (Open), 'Максимум' (Maximum), 'Минимум' (Minimum), 'Дневной диапазон, %' (Daily Range, %), 'Пред. закрытие' (Prev. Close), 'Объем' (Volume), 'Средний объем (52W)' (Average Volume (52W)), 'Оборот' (Turnover), 'Рыч. капитализация' (Market Capitalization), and 'Изменение' (Change) on 14 Feb at 11:28:32 GMT+3.

https://trading.finam.ru/profile/_MMBZ-AAPL-RM.MMBZ

The screenshot shows the Nasdaq website for Apple Inc. Common Stock (AAPL). The current price is \$185.22, up +1.36 (+0.74%). The bid is \$185.19 x 400 and the ask is \$185.22 x 200. The volume is 62,266,080. The previous close was \$184.15. The chart shows a significant price increase on Feb 15, 2024, reaching a peak of 185. The website also features options to 'ADD TO WATCHLIST' and 'ADD TO PORTFOLIO'.

<https://www.nasdaq.com/market-activity/stocks/aapl>

4 **BAIDU ISIN US0567521085**

The screenshot shows a trading platform interface. On the left, there is a list of 'Заблокированные инструменты MM...' (Blocked Instruments MM...). The selected instrument is 'Baidu MOEX BLOCKED' with a price of 3 600,00 P. The main panel displays the instrument details, including a 'Торги' (Trading) tab, a price of 768837REAV3, and various trading options like 'Оценка портфеля', 'Прибыль', and 'Свободя'. The bottom right corner shows the local time: 'Местное время 16.02.2024, 00:21:31'.

<https://trading.finam.ru/profile/MMBZ-BIDU.MMBZ>

The screenshot shows the Nasdaq website for Baidu, Inc. ADS (BIDU). The current price is \$106.90, up 0.06 (+0.06%). The previous close was \$106.84, up 0.13 (+0.12%). The bid is \$106.40 x 1 and the ask is \$106.88 x 15. The volume is 1,413,243. The chart shows the price movement over time, with a 'PREVIOUS CLOSE' of \$106.71. The website also offers options to 'ADD TO WATCHLIST' and 'ADD TO PORTFOLIO'.

<https://www.nasdaq.com/market-activity/stocks/bidu>

5

FIRST SOLAR, INC. ISIN US3364331070

The screenshot shows a trading platform interface. On the left, there is a list of 'Заблокированные инструменты ММ...' (Blocked Instruments MMBZ). The selected instrument is 'First Solar MOEX BLOCKED' with a price of 2 990,00 P. The main panel displays the instrument details, including a 'Заявка' (Order) button and a table of market data. The table shows the opening price, maximum, minimum, and daily range, all at 2 990,00 P. The volume is 1, and the market capitalization is 0. The interface also shows a portfolio overview at the bottom with various filters and tabs.

<https://trading.finam.ru/profile/MMBZ-FSLR.MMBZ>

The screenshot shows the Nasdaq website for First Solar, Inc. Common Stock (FSLR). The stock price is \$159.30, down 0.48 (-0.30%) from the previous close. The bid price is \$159.01 x 100, and the ask price is \$159.80 x 8. The volume is 1,780,927. The page includes a 'Summary' section with a chart showing the stock price over time, and a 'NEWS & ANALYSIS' section with links to News, Press Releases, and Analyst Research.

<https://www.nasdaq.com/market-activity/stocks/fslr>

6

GENERAL ELECTRIC ISIN US3696043013

trading.finam.ru/profile/_MMBZ-GE-RM.MMBZ

General Electric MOEX BLOCKED 5 500,01 P Заявка Статус биржи: закрыта

General Electric MOEX BLOCKED

768837REAB3

Портфель Заявки История Аналитика

Истру... Биржа Режим торгов Тип Завлаено Активация Цена Время Испол... Срок действия Статус

Статус: Торги

Изменения цены

Открытие	5 500,01
Максимум	5 500,01
Минимум	5 500,01
Дневной диапазон, %	—
Пред. закрытие	—
Объем	121
Средний объем (52W)	—
Оборот	—
Рыч. капитализация	0

Изменения 15 февр., 14:47:36 GMT+3

Оценка портфеля Прибыль Свободно

Все Активные Исполненные Отмененные Отклоненные

Местное время 15.02.2024, 00:27:34

https://trading.finam.ru/profile/_MMBZ-GE.MMBZ

www.nyse.com NYSE

Listings Trading & Data Insights About

Note: Quote Data is Delayed At Least 15 Minutes

GENERAL ELECTRIC CO GE

QUOTE OPTIONS

QUOTE

GENERAL ELECTRIC CO (GE)

148.37 +1.87 (+1.28%)

Last Trade Time: 02/15/2024 16:22:17

LAST:	CHANGE:	% CHANGE:	VOLUME:
148.37	+1.87	+1.28%	6874554
TRADE SIZE:	BID-ASK:	BSIZE X ASIZE:	PREV PRICE:
25	148.41/48	1x3	146.50
OPEN:	HIGH:	LOW:	52WK HI:
147.00	148.89	146.785	146.90
52WK HI DATE:	52WK LO:	52WK LO DATE:	BETA:
02/14/24	81.65	02/24/23	1.2681

<https://www.nyse.com/quote/XNYS:GE>

7

NVIDIA CORPORATION ISIN US67066G1040

The screenshot shows a trading platform interface. On the left, there is a list of 'Заблокированные инструменты ММ...' (Blocked Instruments MMBZ) including:

- Netfli MOEX BLOC...
- Virgin Galactic MOE...
- NVIDIA MOEX BLOC...** (21 000,00 P)
- American Airlines M...
- Exxon Mobil MOEX ...
- Pfizer MOEX BLOC...
- Cisco Systems MOE...
- FinEx Global RUB M...
- AT&T MOEX BLOC...

 The main panel displays details for 'NVIDIA MOEX BLOCKED' with a price of 21 000,00 P. A 'Заявка' (Order) button is visible. On the right, there is a 'Торги' (Trading) section with various metrics like 'Изменения цены' (Price Changes), 'Открытие' (Open), 'Максимум' (Maximum), etc. The bottom of the interface shows a 'Портфель Заявки' (Order Portfolio) section with filters and a table of orders.

<https://trading.finam.ru/profile/MMBZ-NVDA.MMBZ>

The screenshot shows the Nasdaq website for NVIDIA Corporation Common Stock (NVDA). The main header displays the current price at \$730.09, up +3.51 (+0.48%) from the previous close of \$726.58 (-12.42 (-1.68%)). The volume is 41,588,680. Below the header, there are sections for 'QUOTES', 'NEWS & ANALYSIS', and a price chart. The chart shows the stock price movement over time, with a 'PREVIOUS CLOSE' of \$739.00 indicated. The interface includes navigation tabs for 'Summary', 'Real-Time', 'After-Hours', 'Pre-Market', and 'Charts'. A notification for 'Earnings Date +1 more notification' is also visible.

<https://www.nasdaq.com/market-activity/stocks/nvda>

8 THE BOEING COMPANY ISIN US0970231058

The screenshot shows a trading platform interface. On the left, there is a list of instruments under the heading "Заблокированные инструменты ММ...". The selected instrument is "The Boeing Company MOEX BLOC" with a price of 8 000,01 P. Other instruments listed include Alcoa, FinEx Germany, Amazon, Advanced Mic. Dev., Baidu, FinEx Global USD, FinEx USA Inf. Tech., Alibaba Group, and Uber Technologies.

The main panel displays details for "The Boeing Company MOEX BLOC" with a price of 8 000,01 P. The right sidebar shows a "Торги" (Trading) section with various metrics like "Изменение цены", "Открытие", "Максимум", "Минимум", "Дневной диапазон, %", "Пред-закрытие", "Объем", "Средний объем (52W)", "Оборот", "Рын. капитализация", and "Изменение" (14 февр., 16:40:36 GMT+3).

At the bottom, there is a "Портфель" (Portfolio) section with tabs for "Заявки" (Orders), "История" (History), and "Аналитика" (Analytics). The "Заявки" tab is active, showing a table with columns: "Инструмент", "Биржа", "Режим торгов", "Тип", "Заявлено", "Активация", "Цена", "Время", "Испол...", "Срок действия", and "Статус".

URL: https://trading.finam.ru/profile/_MMBZ-BA-MM.BMZ

https://trading.finam.ru/profile/_MMBZ-BA-MM.BMZ

The screenshot shows the NYSE website for BOEING CO BA. The quote is 205.33, up +1.95 (+0.96%). The last trade time is 02/15/2024 16:25:47.

LAST:	CHANGE:	% CHANGE:	VOLUME:
205.33	+1.95	+0.96%	5036985
TRADE SIZE:	BID-ASK:	BSIZE X ASIZE:	PREVPRIC
1	205.00/10	5x6	203.38
OPEN:	HIGH:	LOW:	52WKHI:
204.12	206.55	203.40	267.54
52WKHIDATE:	52WKLO:	52WKLODATE:	BETA:
12/21/23	176.25	10/25/23	1.5562

URL: <https://www.nyse.com/quote/XNYS:BA>

<https://www.nyse.com/quote/XNYS:BA>

9

UBER TECHNOLOGIES, INC. ISIN US90353T1007

The screenshot shows a trading platform interface with a list of blocked instruments on the left and detailed information for Uber Technologies MOEX BLOCKED in the center. The price is listed as 1 950,01 P. A right-hand panel shows various market statistics such as 'Изменение цены', 'Открытие', 'Максимум', 'Минимум', 'Дневной диапазон, %', 'Пред. закрытие', 'Объем', 'Средний объем (52W)', 'Оборот', 'Рын. капитализация', and 'Изменение'.

<https://trading.finam.ru/profile/MMBZ-UBER.MMBZ>

The screenshot shows the NYSE website for Uber Technologies Inc (UBER). The current price is 81.39, with a change of +2.24 (+2.83%). The last trade time is 02/15/2024 16:26:30. A table below provides additional market data:

LAST	CHANGE	% CHANGE	VOLUME
81.39	+2.24	+2.83%	40024787
TRADESIZE	BID-ASK	BSIZEXASIZE	PREVPRICE
1	80.98/1.08	2x4	79.15
OPEN	HIGH	LOW	52WKHI
79.00	81.865	78.28	79.20
52WKHIDATE	52WKLO	52WKLODATE	BETA
02/14/24	29.22	04/27/23	1.3323

<https://www.nyse.com/quote/XNYS:UBER>

ПРИЛОЖЕНИЕ 2. КОПИИ ДОКУМЕНТОВ, ПОДТВЕРЖДАЮЩИЕ ПРАВОМОЧНОСТЬ ПРОВЕДЕНИЯ ОЦЕНКИ



**САМОРЕГУЛИРУЕМАЯ
ОРГАНИЗАЦИЯ
ОЦЕНЩИКОВ**

<http://sroarmo.ru>


@sroarmo


@sroarmo


+SroarmoRus


NP ARMO

СВИДЕТЕЛЬСТВО О ЧЛЕНСТВЕ В САМОРЕГУЛИРУЕМОЙ ОРГАНИЗАЦИИ ОЦЕНЩИКОВ

Некоммерческое партнерство «САМОРЕГУЛИРУЕМАЯ ОРГАНИЗАЦИЯ ОЦЕНЩИКОВ АССОЦИАЦИИ РОССИЙСКИХ МАГИСТРОВ ОЦЕНКИ» включено в Единый государственный реестр саморегулируемых организаций оценщиков 4 июля 2007 года за №0002

Слесарева Надежда Петровна

НОМЕР СВИДЕТЕЛЬСТВА
3336-21

ДАТА ВЫДАЧИ
22.06.2021

Срок действия настоящего свидетельства 3 года



ПРИМЕЧАНИЕ:
Проверьте членство в реестре

ИНН 504007860133

Является членом НП «АРМО», включен (а) в реестр членов 22.06.2021, регистрационный номер 2132 и на основании Федерального закона №135-ФЗ от 29.07.1998 г. «Об оценочной деятельности в Российской Федерации» может осуществлять оценочную деятельность самостоятельно, занимаясь частной практикой, а также на основании трудового договора между оценщиком и юридическим лицом, которое соответствует условиям, установленным федеральным законодательством, по направлениям, указанным в квалификационном аттестате.

Сведения о квалификационных аттестатах

Номер 019363-3 от 17.05.2021 по направлению «Оценка бизнеса», срок действия до 17.05.2024

Номер 019365-2 от 17.05.2021 по направлению «Оценка движимого имущества», срок действия до 17.05.2024

Номер 019364-1 от 17.05.2021 по направлению «Оценка недвижимости», срок действия до 17.05.2024



Генеральный директор
НП «АРМО»
Е.В. Петровская





РОСГОССТРАХ

ПОЛИС №79/2024/СП134/765

СТРАХОВАНИЯ ОТВЕТСТВЕННОСТИ ОЦЕНЩИКА

Настоящий Полис выдан в подтверждение того, что заключен Договор страхования ответственности оценщика № 79/2024/СП134/765 от 26.02.2024г. (далее - Договор) в соответствии с Правилами страхования ответственности оценщиков и юридических лиц, заключающих договоры на проведение оценки (типовых) №134 ПАО СК «Росгосстрах» в редакции, действующей на дату заключения Договора, и на основании Заявления на страхование.

СТРАХОВАТЕЛЬ:	Слесарева Надежда Петровна (ИНН 504007860133)
ОБЩАЯ СТРАХОВАЯ СУММА ПО ДОГОВОРУ, РУБ.:	30 000 000 (Тридцать миллионов) рублей
ЛИМИТ ВОЗМЕЩЕНИЯ НА ОДИН СТРАХОВОЙ СЛУЧАЙ, РУБ.:	30 000 000 (Тридцать миллионов) рублей
ФРАНШИЗА, РУБ.:	Не установлена
ПОРЯДОК УПЛАТЫ СТРАХОВОЙ ПРЕМИИ:	Единовременно, безналичным платежом
СРОК ДЕЙСТВИЯ ДОГОВОРА (СРОК СТРАХОВАНИЯ):	с «21» марта 2024 г. по «20» марта 2025 г.
ОБЪЕКТ СТРАХОВАНИЯ:	<p>Объектом страхования являются имущественные интересы Страхователя, связанные с риском ответственности Страхователя по обязательствам, возникшим вследствие причинения ущерба заказчику, заключившему договор на проведение оценки, и (или) третьим лицам в результате осуществления Страхователем оценочной деятельности.</p> <p>Страховым случаем является установленный вступившим в законную силу решением суда (арбитражного суда) или признанный Страховщиком факт причинения ущерба действиями (бездействием) Страхователя в результате нарушения требований федеральных стандартов оценки, стандартов и правил оценочной деятельности, установленных саморегулируемой организацией оценщиков, членом которой является Страхователь на момент причинения ущерба.</p> <p>Возмещение ущерба, причиненного в течение срока действия Договора страхования, производится в течение срока исковой давности, установленного законодательством Российской Федерации на дату заключения Договора страхования, но не более трех лет.</p> <p>Достоверность величины рыночной или иной стоимости объекта оценки, установленной в отчете об оценке, устанавливается вступившим в законную силу решением суда (арбитражного суда).</p> <p>Под фактом причинения ущерба (вреда) понимается наступление событий при условии, что:</p> <ol style="list-style-type: none"> 1. Действие (бездействие), приведшее к причинению ущерба, было допущено в пределах срока действия договора страхования и в пределах территории страхования. Территорией страхования считается территория Российской Федерации. 2. Датой действия (бездействия), приведшего к причинению ущерба, считается дата составления отчета об оценке. 3. Ущерб Выгодоприобретателям в результате осуществления оценочной деятельности был причинен в пределах территории страхования, а также в пределах срока действия договора страхования. 4. Выгодоприобретателями предъявлено обоснованное требование о возмещении ущерба в соответствии с законодательством РФ. 5. На момент совершения действия (бездействия), приведшего к причинению ущерба, оценщик удовлетворял требованиям законодательства Российской Федерации, предъявляемым к оценщикам.
СТРАХОВОЙ СЛУЧАЙ:	
СТРАХОВАЯ ПРЕМИЯ:	<p>Страховая премия уплачивается в соответствии с условиями Договора.</p> <p>Настоящим подтверждаем, что страховая премия оплачена, Договор страхования вступил в действие.</p>

Страховщик:
ПАО СК «Росгосстрах»
Директор по ключевым проектам развития
корпоративных продаж УП по г. Москва ДБМР

М.П.
«26» февраля 2024г.

(Комарницкая М.И.)

Страхователь:
Слесарева Надежда Петровна

(Слесарева Н.П.)

РОСГОССТРАХ

ПОЛИС № 112/2024/СП134/765 СТРАХОВАНИЯ ОТВЕТСТВЕННОСТИ ЮРИДИЧЕСКОГО ЛИЦА, ЗАКЛЮЧАЮЩЕГО ДОГОВОРЫ НА ПРОВЕДЕНИЕ ОЦЕНКИ

Настоящий Полис выдан в подтверждение того, что заключен Договор страхования ответственности юридического лица, заключающего договоры на проведение оценки № 112/2024/СП134/765 от 20 марта 2024 г. (далее - Договор) в соответствии с Правилами страхования ответственности оценщиков и юридических лиц, заключающих договоры на проведение оценки (типовых (единых)) №134 ПАО СК «Росгосстрах» в редакции, действующей на дату заключения Договора, и на основании Заявления на страхование.

СТРАХОВАТЕЛЬ:	Общество с ограниченной ответственностью «Оценка Бизнеса и Консалтинг» (ООО «ОБИКС») (ИНН 7732504030)
ЮРИДИЧЕСКИЙ АДРЕС:	125212, г. Москва, ул. Адмирала Макарова, д. 8, стр. 1
ОБЩАЯ СТРАХОВАЯ СУММА:	500 050 000 (Пятьсот миллионов пятьдесят тысяч) рублей
ЛИМИТ ВОЗМЕЩЕНИЯ НА ОДИН СТРАХОВОЙ СЛУЧАЙ:	500 050 000 (Пятьсот миллионов пятьдесят тысяч) рублей
ФРАНШИЗА:	Не установлена
ПОРЯДОК УПЛАТЫ СТРАХОВОЙ ПРЕМИИ:	Согласно п. 6.2 Договора
СРОК ДЕЙСТВИЯ ДОГОВОРА (СРОК СТРАХОВАНИЯ):	с «04» апреля 2024 г. по «03» апреля 2025 г.
ОБЪЕКТ СТРАХОВАНИЯ:	<p>Объектом страхования являются имущественные интересы Страхователя, связанные с риском:</p> <ul style="list-style-type: none"> - ответственности за нарушение договора на проведение оценки; - ответственности за причинение вреда имуществу третьих лиц в результате нарушения требований Федерального закона от 29 июля 1998 г. № 135-ФЗ «Об оценочной деятельности в Российской Федерации», федеральных стандартов оценки, иных нормативных правовых актов Российской Федерации в области оценочной деятельности, стандартов и правил оценочной деятельности. <p>Страховым случаем является установленный вступившим в законную силу решением суда (арбитражного суда) или признанный Страховщиком факт причинения действиями (бездействия) Страхователя и (или) оценщика, заключившего со Страхователем трудовой договор:</p> <ul style="list-style-type: none"> - ущерба в результате нарушения договора на проведения оценки; - вреда имуществу третьих лиц в результате нарушения требований Федерального закона от 29.07.1998 г. № 135-ФЗ «Об оценочной деятельности в Российской Федерации», федеральных стандартов оценки, иных нормативных правовых актов Российской Федерации в области оценочной деятельности, стандартов и правил оценочной деятельности. <p>Возмещение ущерба, причиненного в течение срока действия Договора страхования, производится в течение срока исковой давности, установленного законодательством Российской Федерации на дату заключения Договора страхования, но не более трех лет.</p> <p>Под фактом причинения ущерба (вреда) понимается наступление событий, при условии, что:</p> <ol style="list-style-type: none"> 1. Действие (бездействие), приведшее к причинению ущерба, было допущено в пределах срока действия договора страхования и в пределах территории страхования. Территорией страхования считается территория Российской Федерации. 2. Датой действия (бездействия), приведшего к причинению ущерба, считается дата составления отчета об оценке. 3. Ущерб Выгодоприобретателям в результате осуществления оценочной деятельности был причинен в пределах территории страхования, а также в пределах срока действия договора страхования. 4. Выгодоприобретателями предъявлено обоснованное требование о возмещении ущерба в соответствии с законодательством РФ. 5. На момент совершения действия (бездействия), приведшего к причинению ущерба, оценщик удовлетворял требованиям законодательства Российской Федерации, предъявляемым к оценщикам.
СТРАХОВОЙ СЛУЧАЙ:	
СТРАХОВАЯ ПРЕМИЯ:	<p>Страховая премия уплачивается в соответствии с условиями Договора.</p> <p>Настоящим подтверждаем, что страховая премия оплачена, Договор страхования вступил в действие.</p>

Страховщик:
ПАО СК «Росгосстрах»
Директор по ключевым проектам развития
корпоративных продаж УП по г. Москва ДБМР

(подпись) М.П.
«20» марта 2024г.

(Комарницкая М.И.)

Страхователь:
Общество с ограниченной ответственностью
«Оценка Бизнеса и Консалтинг» (ООО «ОБИКС»)
Генеральный директор

(подпись) М.П.
(Слуцкий Д.Е.)

Прошнуровано, пронумеровано

Всего *12 листов* листов

Ген. Директор Служкий Д.Е.



ОБИКС