



## ОТЧЁТ № 194-21554/2022/19-О

об оценке справедливой стоимости прав собственности  
на ценные бумаги, в количестве 669 шт.

### Том 1


Заказчик: АКЦИОНЕРНОЕ ОБЩЕСТВО  
«УПРАВЛЯЮЩАЯ КОМПАНИЯ «ПЕРВАЯ»

Исполнитель: ООО «ОБИКС»

ОСНОВАНИЕ ДЛЯ ОЦЕНКИ:  
ДОГОВОР НА ПРОВЕДЕНИЕ ОЦЕНКИ № 194-  
21554/2022-О от 31.03.2022 г., ЗАДАНИЕ НА  
ОЦЕНКУ № 19 от 15.11.2023 г.

ДАТА ОЦЕНКИ: 10 НОЯБРЯ 2023 Г.

ДАТА СОСТАВЛЕНИЯ ОТЧЕТА:  
20 НОЯБРЯ 2023 Г.



МОСКВА 2023

В соответствии с Договором на проведение оценки № 194-21554/2022-О от 31.03.2022 г., Заданием на оценку № 19 от 15.11.2023 г., заключённым между АО «Управляющая компания «Первая» (Заказчиком), и ООО «ОБИКС» (Исполнителем), Оценщик Исполнителя провел оценку справедливой стоимости прав собственности на ценные бумаги, в количестве 669 шт.

Оценка произведена по состоянию на 10 ноября 2023 г., после получения исходных данных, ознакомления с правовой, финансовой, технической документацией и информацией, которая использовалась при расчёте справедливой стоимости объекта оценки. Предполагаемое использование результатов оценки: оценка справедливой стоимости для целей составления отчетности паевых инвестиционных фондов под управлением Акционерное общество «Управляющая компания «Первая».

Оценка выполнена в соответствии с требованиями Федерального Закона «Об оценочной деятельности в РФ» от 29.07.98 г. № 135-ФЗ (в действующей редакции), «Стандартами оценки, обязательными к применению субъектами оценочной деятельности», утверждёнными Министерством экономического развития и торговли Российской Федерации: ФСО I, ФСО II, ФСО III, ФСО IV, ФСО V, ФСО VI, ФСО 8, МСФО 13, а также в соответствии со Стандартами и правилами оценочной деятельности АРМО. Обращаю внимание, что это письмо не является Отчётом об оценке, а только предваряет Отчёт, приведённый далее.

**В результате проведенного исследования, на основании полученной информации, сделанных общих и специальных допущений, по состоянию на 10 ноября 2023 г. итоговая величина справедливой стоимости прав собственности на ценные бумаги, в количестве 669 шт., за 1 ценную бумагу составляет**

№ п/п	Эмитент	ISIN	Статус	Валюта	Справедливая стоимость в валюте ЦБ	Справедливая стоимость в руб.
<b>Акции</b>						
1	3M Company	US88579Y1010	не заблокирован	USD	92,81	8 531,71
2	A. O. Smith Corporation	US8318652091	заблокирован	USD	37,03	3 404,04
3	Abbott Laboratories	US0028241000	заблокирован	USD	42,03	3 863,67
4	AbbVie Inc.	US00287Y1091	заблокирован	USD	58,90	5 414,48
5	Accenture plc	IE00B4BNMY34	заблокирован	USD	138,43	12 725,40
6	Adobe Incorporated	US00724F1012	заблокирован	USD	349,73	32 149,49
7	Advance Auto Parts, Inc.	US00751Y1064	заблокирован	USD	27,60	2 537,17
8	Advanced Micro Devices, Inc.	US0079031078	заблокирован	USD	61,07	5 613,96
9	Adyen N.V.	NL0012969182	заблокирован	EURO	460,23	45 290,13
10	Aflac Incorporated	US0010551028	заблокирован	USD	41,43	3 808,52
11	Agilent Technologies, Inc.	US00846U1016	заблокирован	USD	55,16	5 070,67
12	Agricultural Bank of China Limited	CNE100000Q43	заблокирован	HKD	1,37	16,16
13	Air Products & Chemicals, Inc.	US0091581068	заблокирован	USD	134,99	12 409,17
14	Akamai Technologies, Inc.	US00971T1016	заблокирован	USD	56,33	5 178,23
15	Alaska Air Group, Inc.	US0116591092	заблокирован	USD	17,42	1 601,36
16	Albemarle Corporation	US0126531013	заблокирован	USD	59,48	5 467,79
17	Alexandria Real Estate Equities, Inc.	US0152711091	заблокирован	USD	48,64	4 471,31

№ п/п	Эмитент	ISIN	Статус	Валюта	Справедливая стоимость в валюте ЦБ	Справедливая стоимость в руб.
<b>Акции</b>						
18	Alibaba Group Holding Limited	KYG017191142	заблокирован	HKD	39,14	461,64
19	Align Technology, Inc.	US0162551016	заблокирован	USD	97,70	8 981,23
20	Allegion plc	IE00BFRT3W74	заблокирован	USD	52,62	4 837,18
21	Alliant Energy Corporation	US0188021085	заблокирован	USD	24,70	2 270,59
22	Allianz SE	DE0008404005	заблокирован	EURO	109,16	10 742,17
23	Alphabet Inc.	US02079K1079	заблокирован	USD	65,19	5 992,70
24	Altria Group, Inc.	US02209S1033	заблокирован	USD	17,26	1 586,65
25	Amazon.com, Inc.	US0231351067	заблокирован	USD	100,49	9 237,70
26	Amcort PLC	JE00BJ1F3079	заблокирован	USD	4,61	423,78
27	Ameren Corporation	US0236081024	заблокирован	USD	38,78	3 564,91
28	American Airlines Group Inc.	US02376R1023	заблокирован	USD	6,00	551,56
29	American Electric Power Company, Inc.	US0255371017	заблокирован	USD	39,51	3 632,02
30	American Express Company	US0258161092	заблокирован	USD	78,50	7 216,24
31	American International Group, Inc.	US0268747849	заблокирован	USD	32,45	2 983,02
32	American Tower Corporation	US03027X1000	заблокирован	USD	93,46	8 591,46
33	American Water Works Company, Inc.	US0304201033	заблокирован	USD	62,80	5 772,99
34	Ameriprise Financial, Inc.	US03076C1062	заблокирован	USD	171,04	15 723,13
35	AMETEK, Inc.	US0311001004	заблокирован	USD	76,68	7 048,93
36	Amgen Inc.	US0311621009	заблокирован	USD	130,53	11 999,18
37	Amphenol Corporation	US0320951017	заблокирован	USD	44,04	4 048,45
38	Analog Devices, Inc.	US0326541051	заблокирован	USD	87,62	8 054,61
39	Anhui Conch Cement Company Ltd.	CNE1000001W2	заблокирован	HKD	9,15	107,92
40	ANSYS, Inc.	US03662Q1058	заблокирован	USD	148,23	13 626,28
41	Anta Sports Products Limited	KYG040111059	заблокирован	HKD	44,40	523,68
42	Aon public limited company Ireland	IE00BLP1HW54	заблокирован	USD	169,86	15 614,65
43	APA Corporation	US03743Q1085	заблокирован	USD	18,77	1 725,46
44	Apple Inc.	US0378331005	заблокирован	USD	108,52	9 975,87
45	Applied Materials, Inc.	US0382221051	заблокирован	USD	75,36	6 927,59
46	Aptiv PLC	JE00B783TY65	заблокирован	USD	38,61	3 549,29
47	Archer-Daniels-Midland Company	US0394831020	заблокирован	USD	36,87	3 389,33
48	Arista Networks, Inc.	US0404131064	заблокирован	USD	105,18	9 668,84
49	Arthur J. Gallagher & Co.	US3635761097	заблокирован	USD	126,25	11 605,73
50	ASML Holding N.V.	NL0010273215	заблокирован	EURO	298,95	29 418,95
51	Assurant, Inc.	US04621X1081	заблокирован	USD	82,92	7 622,55
52	AT&T Inc.	US00206R1023	заблокирован	USD	8,33	765,75
53	Atmos Energy Corporation	US0495601058	заблокирован	USD	56,65	5 207,64
54	Autodesk, Inc.	US0527691069	заблокирован	USD	107,08	9 843,50
55	Automatic Data Processing, Inc.	US0530151036	заблокирован	USD	116,19	10 680,95
56	AutoZone, Inc.	US0533321024	заблокирован	USD	1 374,14	126 320,02
57	AvalonBay Communities, Inc	US0534841012	заблокирован	USD	85,53	7 862,48
58	Avery Dennison Corporation	US0536111091	заблокирован	USD	91,58	8 418,64
59	Baidu, Inc.	KYG070341048	заблокирован	HKD	49,81	587,48
60	Baker Hughes Company	US05722G1004	заблокирован	USD	17,46	1 605,04
61	Bakkt Holdings, Inc.	US05759B1070	заблокирован	USD	0,39	35,85
62	Ball Corporation	US0584981064	заблокирован	USD	24,82	2 281,62
63	Bank of America Corporation	US0605051046	заблокирован	USD	19,77	1 817,39
64	Bank of China Limited	CNE1000001Z5	заблокирован	HKD	1,36	16,04

№ п/п	ЭМИТЕНТ	ISIN	Статус	Валюта	Справедливая стоимость в валюте ЦБ	Справедливая стоимость в руб.
<b>Акции</b>						
65	Bank of Communications Co., Ltd.	CNE100000205	заблокирован	HKD	2,23	26,30
66	Barclays PLC	GB0031348658	заблокирован	GBP	0,6666	75,35
67	Bath & Body Works Inc	US0708301041	заблокирован	USD	15,78	1 450,60
68	Baxter International Inc.	US0718131099	заблокирован	USD	16,69	1 534,25
69	Becton, Dickinson and Company	US0758871091	заблокирован	USD	119,32	10 968,68
70	Berkshire Hathaway Inc.	US0846707026	заблокирован	USD	178,26	16 386,84
71	Best Buy Co., Inc.	US0865161014	заблокирован	USD	32,61	2 997,73
72	BIGG Digital Assets Inc.	CA0898041086	не заблокирован	CAD	0,165	10,99
73	Biogen Inc.	US09062X1037	заблокирован	USD	114,31	10 508,13
74	Bio-Rad Laboratories, Inc.	US0905722072	заблокирован	USD	154,60	14 211,85
75	Bio-Techne Corporation	US09073M1045	заблокирован	USD	29,23	2 687,01
76	BITFARMS LTD/CANADA	CA09173B1076	не заблокирован	USD	1,200	110,31
77	BlackRock Inc.	US09247X1019	заблокирован	USD	338,15	31 084,98
78	Booking Holdings Inc.	US09857L1089	заблокирован	USD	1 563,25	143 704,26
79	BorgWarner Inc.	US0997241064	заблокирован	USD	16,46	1 513,11
80	Boston Properties, Inc.	US1011211018	заблокирован	USD	26,67	2 451,68
81	Boston Scientific Corporation	US1011371077	заблокирован	USD	26,22	2 410,32
82	Bristol-Myers Squibb	US1101221083	заблокирован	USD	28,37	2 607,96
83	Broadcom Inc.	US11135F1012	заблокирован	USD	530,47	48 764,30
84	Broadridge Financial Solutions, Inc.	US11133T1034	заблокирован	USD	90,07	8 279,83
85	Brown & Brown, Inc.	US1152361010	заблокирован	USD	37,04	3 404,96
86	Brown Forman Corporation	US1156372096	заблокирован	USD	28,99	2 664,95
87	BYD Company Limited	CNE100000296	заблокирован	HKD	118,60	1 398,83
88	C.H. Robinson Worldwide, Inc.	US12541W2098	заблокирован	USD	40,66	3 737,74
89	Cadence Design Systems, Inc.	US1273871087	заблокирован	USD	133,00	12 226,24
90	Caesars Entertainment, Inc.	US12769G1004	заблокирован	USD	22,02	2 024,22
91	Campbell Soup Company	US1344291091	заблокирован	USD	20,55	1 889,09
92	Capital One Financial Corporation	US14040H1059	заблокирован	USD	53,18	4 888,66
93	Cardinal Health, Inc.	US14149Y1082	заблокирован	USD	52,95	4 867,51
94	CarMax, Inc.	US1431301027	заблокирован	USD	32,22	2 961,88
95	Carnival Corporation	PA1436583006	заблокирован	USD	6,49	596,60
96	Carrier Global Corporation	US14448C1045	заблокирован	USD	26,19	2 407,56
97	Catalent, Inc.	US1488061029	заблокирован	USD	17,06	1 568,27
98	Caterpillar Inc.	US1491231015	заблокирован	USD	116,89	10 745,30
99	Cboe Global Markets, Inc.	US12503M1080	заблокирован	USD	86,03	7 908,45
100	CBRE Group, Inc.	US12504L1098	заблокирован	USD	37,37	3 435,30
101	CDW Corporation	US12514G1085	заблокирован	USD	107,63	9 894,06
102	Celanese Corporation	US1508701034	заблокирован	USD	60,26	5 539,50
103	Cencora, Inc.	US03073E1055	заблокирован	USD	100,46	9 234,95
104	Centene Corporation	US15135B1017	заблокирован	USD	36,55	3 359,92
105	CenterPoint Energy, Inc.	US15189T1079	заблокирован	USD	13,79	1 267,67
106	Ceridian HCM Holding Inc.	US15677J1088	заблокирован	USD	33,28	3 059,32
107	CF Industries Holdings, Inc.	US1252691001	заблокирован	USD	40,44	3 717,51
108	Charles River Laboratories International, Inc.	US1598641074	заблокирован	USD	87,46	8 039,90
109	Charles Schwab Corporation	US8085131055	заблокирован	USD	27,67	2 543,61
110	Charter Communications, Inc.	US16119P1084	заблокирован	USD	208,39	19 156,58
111	Chevron Corporation	US1667641005	заблокирован	USD	66,46	6 109,44
112	China CITIC Bank	CNE1000001Q4	заблокирован	HKD	1,70	20,05

№ п/п	ЭМИТЕНТ	ISIN	Статус	Валюта	Справедливая стоимость в валюте ЦБ	Справедливая стоимость в руб.
<b>Акции</b>						
	Corporation Limited					
113	China Construction Bank Corporation	CNE1000002H1	заблокирован	HKD	2,17	25,59
114	China Everbright Bank Co., Ltd.	CNE100001QW3	заблокирован	HKD	1,08	12,74
115	China International Capital Corporation	CNE100002359	заблокирован	HKD	6,46	76,19
116	China Life Insurance Company Limited	CNE1000002L3	заблокирован	HKD	5,06	59,68
117	China Merchants Bank Co., Ltd.	CNE1000002M1	заблокирован	HKD	14,36	169,37
118	China Minsheng Banking Corp., Ltd.	CNE100000HF9	заблокирован	HKD	1,26	14,86
119	China Pacific Insurance (Group) Co., Ltd.	CNE1000009Q7	заблокирован	HKD	8,22	96,95
120	China Petroleum & Chemical Corporation	CNE1000002Q2	заблокирован	HKD	1,96	23,12
121	China Resources Beer (Holdings) Company Limited	HK0291001490	заблокирован	HKD	19,55	230,58
122	China Resources Land Limited	KYG2108Y1052	заблокирован	HKD	13,89	163,83
123	China Shenhua Energy Co. LTD	CNE1000002R0	заблокирован	HKD	12,00	141,53
124	China Tower Corporation Limited	CNE100003688	заблокирован	HKD	0,38	4,48
125	China Vanke Co., Ltd.	CNE100001SR9	заблокирован	HKD	3,85	45,41
126	Chipotle Mexican Grill, Inc.	US1696561059	заблокирован	USD	1 078,31	99 125,37
127	Chubb Limited	CH0044328745	заблокирован	USD	113,11	10 397,82
128	Church and Dwight Co., Inc.	US1713401024	заблокирован	USD	45,62	4 193,69
129	Cincinnati Financial Corporation	US1720621010	заблокирован	USD	50,71	4 661,60
130	Cintas Corporation	US1729081059	заблокирован	USD	271,27	24 936,93
131	Cisco Systems, Inc.	US17275R1023	заблокирован	USD	26,74	2 458,12
132	CITIC Limited	HK0267001375	заблокирован	HKD	3,27	38,57
133	Citigroup Inc.	US1729674242	заблокирован	USD	20,00	1 838,53
134	Citizens Financial Group, Inc.	US1746101054	заблокирован	USD	12,80	1 176,66
135	CME Group Inc.	US12572Q1058	заблокирован	USD	110,40	10 148,70
136	CMS Energy Corporation	US1258961002	заблокирован	USD	28,27	2 598,76
137	Cognizant Technology Solutions Corporation	US1924461023	заблокирован	USD	33,54	3 083,22
138	Coinbase Global, Inc.	US19260Q1076	заблокирован	USD	34,93	3 211,29
139	Colgate-Palmolive Company	US1941621039	заблокирован	USD	38,36	3 526,30
140	Comcast Corporation	US20030N1019	заблокирован	USD	20,77	1 909,32
141	Comerica Incorporated	US2003401070	заблокирован	USD	21,03	1 933,22
142	Conagra Brands, Inc	US2058871029	заблокирован	USD	14,14	1 299,84
143	ConocoPhillips	US20825C1045	заблокирован	USD	50,42	4 634,94
144	Consolidated Edison, Inc.	US2091151041	заблокирован	USD	45,43	4 176,23
145	Constellation Brands, Inc.	US21036P1084	заблокирован	USD	121,69	11 186,55
146	Constellation Energy Corporation	US21037T1097	заблокирован	USD	61,92	5 692,10
147	Copart, Inc.	US2172041061	заблокирован	USD	24,78	2 277,94
148	Corning Incorporated	US2193501051	заблокирован	USD	14,08	1 294,33
149	Corteva, Inc.	US22052L1044	заблокирован	USD	22,15	2 036,17
150	COSCO SHIPPING Holdings Co., Ltd.	CNE1000002J7	заблокирован	HKD	3,83	45,17
151	Costco Wholesale Corporation	US22160K1051	заблокирован	USD	293,47	26 977,70
152	Coterra Energy Inc	US1270971039	заблокирован	USD	13,71	1 260,31
153	Crown Castle Inc	US22822V1017	заблокирован	USD	48,63	4 470,39

№ п/п	ЭМИТЕНТ	ISIN	Статус	Валюта	Справедливая стоимость в валюте ЦБ	Справедливая стоимость в руб.
<b>Акции</b>						
154	CSC Financial Co., Ltd.	CNE100002B89	заблокирован	HKD	3,74	44,11
155	CSX Corporation	US1264081035	заблокирован	USD	15,61	1 434,97
156	Cummins Inc.	US2310211063	заблокирован	USD	111,37	10 237,87
157	CVS Health Corporation	US1266501006	заблокирован	USD	34,42	3 164,11
158	D.R. Horton Inc.	US23331A1097	заблокирован	USD	62,39	5 735,30
159	Danaher Corporation	US2358511028	заблокирован	USD	100,17	9 208,29
160	Darden Restaurants, Inc.	US2371941053	заблокирован	USD	76,33	7 016,76
161	DaVita Inc.	US23918K1088	заблокирован	USD	42,20	3 879,30
162	Deere & Company	US2441991054	заблокирован	USD	190,17	17 481,68
163	Delta Air Lines, Inc.	US2473617023	заблокирован	USD	16,32	1 500,00
164	DENTSPLY SIRONA Inc.	US24906P1093	заблокирован	USD	14,44	1 327,42
165	Devon Energy Corporation	US25179M1036	заблокирован	USD	23,20	2 132,70
166	DexCom, Inc.	US2521311074	заблокирован	USD	47,82	4 395,93
167	Diamondback Energy, Inc.	US25278X1090	заблокирован	USD	80,20	7 372,51
168	Digital Realty Trust, Inc.	US2538681030	заблокирован	USD	65,47	6 018,43
169	Discover Financial Services	US2547091080	заблокирован	USD	42,46	3 903,20
170	DISH Network Corporation	US25470M1099	заблокирован	USD	1,69	155,36
171	Dollar General Corporation	US2566771059	заблокирован	USD	59,97	5 512,84
172	Dollar Tree, Inc.	US2567461080	заблокирован	USD	58,01	5 332,66
173	Dominion Energy, Inc.	US25746U1097	заблокирован	USD	22,86	2 101,44
174	Dominos Pizza, Inc	US25754A2015	заблокирован	USD	192,47	17 693,11
175	Dover Corporation	US2600031080	заблокирован	USD	66,93	6 152,65
176	Dow Inc.	US2605571031	заблокирован	USD	25,16	2 312,87
177	DTE Energy Company	US2333311072	заблокирован	USD	50,12	4 607,36
178	Duke Energy Corporation	US26441C2044	заблокирован	USD	44,89	4 126,59
179	DuPont de Nemours, Inc.	US26614N1028	заблокирован	USD	34,95	3 212,83
180	DXC Technology Company	US23355L1061	заблокирован	USD	11,12	1 022,22
181	Eastman Chemical Company	US2774321002	заблокирован	USD	39,22	3 605,36
182	Eaton Corporation plc	IE00B8KQN827	заблокирован	USD	112,80	10 369,32
183	eBay Inc.	US2786421030	заблокирован	USD	20,26	1 862,43
184	Ecolab Inc.	US2788651006	заблокирован	USD	90,46	8 315,68
185	Edison International	US2810201077	заблокирован	USD	32,40	2 978,42
186	Edwards Lifesciences Corporation	US28176E1082	заблокирован	USD	32,65	3 001,40
187	Electronic Arts Inc.	US2855121099	заблокирован	USD	67,52	6 206,88
188	Elevance Health, Inc	US0367521038	заблокирован	USD	233,02	21 420,74
189	Eli Lilly and Company	US5324571083	заблокирован	USD	303,94	27 940,17
190	Embeckta Corp.	US29082K1051	заблокирован	USD	7,28	669,23
191	Emerson Electric Co.	US2910111044	заблокирован	USD	43,99	4 043,85
192	Enphase Energy, Inc.	US29355A1079	заблокирован	USD	39,65	3 644,89
193	Entegris, Inc.	US29362U1043	заблокирован	USD	46,97	4 317,79
194	Entergy Corporation	US29364G1031	заблокирован	USD	49,13	4 516,35
195	EOG Resources, Inc.	US26875P1012	заблокирован	USD	62,39	5 735,30
196	EPAM Systems, Inc.	US29414B1044	заблокирован	USD	119,68	11 001,78
197	EQONEX Limited	SGXZ53262598	заблокирован	EURO	0,0001	0,01
198	Equifax Inc.	US2944291051	заблокирован	USD	94,03	8 643,86
199	Equinix, Inc.	US29444U7000	заблокирован	USD	390,16	35 866,08
200	Essex Property Trust, Inc.	US2971781057	заблокирован	USD	107,12	9 847,18
201	Etsy, Inc.	US29786A1060	заблокирован	USD	32,16	2 956,36
202	Everest Group, Ltd.	BMG3223R1088	заблокирован	USD	195,61	17 981,76
203	Evergy, Inc.	US30034W1062	заблокирован	USD	20,55	1 889,09
204	Eversource Energy	US30040W1080	заблокирован	USD	27,36	2 515,11
205	Exelon Corporation	US30161N1019	заблокирован	USD	20,05	1 843,13
206	Expedia Group, Inc.	US30212P3038	заблокирован	USD	60,35	5 547,77
207	Expeditors International of Washington, Inc.	US3021301094	заблокирован	USD	58,66	5 392,41
208	Extra Space Storage Inc.	US30225T1025	заблокирован	USD	60,57	5 567,99
209	Exxon Mobil Corporation	US30231G1022	заблокирован	USD	45,69	4 200,00
210	F5 Networks, Inc.	US3156161024	заблокирован	USD	80,88	7 435,02

№ п/п	ЭМИТЕНТ	ISIN	Статус	Валюта	Справедливая стоимость в валюте ЦБ	Справедливая стоимость в руб.
<b>Акции</b>						
211	FactSet Research Systems Inc.	US3030751057	заблокирован	USD	230,36	21 176,21
212	Fastenal Company	US3119001044	заблокирован	USD	30,52	2 805,60
213	Federal Realty Investment Trust	US3137451015	не заблокирован	USD	92,560	8 508,73
214	FedEx Corporation	US31428X1063	заблокирован	USD	137,85	12 672,08
215	Fidelity National Information Services, Inc.	US31620M1062	заблокирован	USD	26,65	2 449,84
216	Fifth Third Bancorp	US3167731005	заблокирован	USD	12,74	1 171,14
217	First Republic Bank	US33616C1009	заблокирован	USD	0,01	0,92
218	FirstEnergy Corp.	US3379321074	заблокирован	USD	17,95	1 650,08
219	Fiserv, Inc.	US3377381088	заблокирован	USD	61,79	5 680,14
220	FleetCor Technologies, Inc.	US3390411052	заблокирован	USD	117,57	10 807,81
221	FMC Corporation	US3024913036	заблокирован	USD	62,39	5 735,30
222	Ford Motor Company	US3453708600	заблокирован	USD	5,95	546,96
223	Fortinet, Inc.	US34959E1091	заблокирован	USD	25,84	2 375,38
224	Fortive Corporation	US34959J1088	заблокирован	USD	33,47	3 076,78
225	Fortrea Holdings Inc.	US34965K1079	заблокирован	USD	14,34	1 318,23
226	Fortune Brands Innovations Inc.	US34964C1062	заблокирован	USD	29,99	2 756,88
227	Fox Corporation	US35137L1052	заблокирован	USD	15,32	1 408,32
228	Franklin Resources, Inc.	US3546131018	заблокирован	USD	11,65	1 070,94
229	Freeport-McMoRan Inc.	US35671D8570	заблокирован	USD	17,13	1 574,70
230	Galaxy Digital Holdings Ltd.	KYG370921069	не заблокирован	CAD	7,430	495,05
231	Ganfeng Lithium Co., Ltd.	CNE1000031W9	заблокирован	HKD	13,74	162,06
232	Garmin Ltd.	CH0114405324	заблокирован	USD	59,30	5 451,25
233	Gartner, Inc.	US3666511072	заблокирован	USD	209,31	19 241,16
234	GE HealthCare Technologies Inc.	US36266G1076	заблокирован	USD	35,35	3 249,61
235	Geely Automobile Holdings Limited	KYG3777B1032	заблокирован	HKD	4,56	53,78
236	Gen Digital Inc.	US6687711084	заблокирован	USD	9,80	900,88
237	Generac Holdings Inc.	US3687361044	заблокирован	USD	52,66	4 840,85
238	General Dynamics Corporation	US3695501086	заблокирован	USD	123,85	11 385,11
239	General Electric Company	US3696043013	заблокирован	USD	58,61	5 387,82
240	General Mills, Inc.	US3703341046	заблокирован	USD	33,19	3 051,04
241	General Motors Company	US37045V1008	заблокирован	USD	16,82	1 546,21
242	Genuine Parts Company	US3724601055	заблокирован	USD	69,24	6 365,00
243	Gilead Sciences, Inc.	US3755581036	заблокирован	USD	43,49	3 997,89
244	Global Payments Inc.	US37940X1028	заблокирован	USD	55,52	5 103,76
245	Great Wall Motor Company Limited	CNE100000338	заблокирован	HKD	5,48	64,63
246	Haier Smart Home Co., Ltd	CNE1000048K8	заблокирован	HKD	10,96	129,27
247	Halliburton Company	US4062161017	заблокирован	USD	19,47	1 789,81
248	Hasbro, Inc.	US4180561072	заблокирован	USD	21,92	2 015,03
249	HCA Healthcare, Inc.	US40412C1018	заблокирован	USD	118,39	10 883,19
250	Healthpeak Properties, Inc.	US42250P1030	заблокирован	USD	8,11	745,52
251	Henry Schein, Inc.	US8064071025	заблокирован	USD	32,58	2 994,97
252	Hess Corporation	US42809H1077	заблокирован	USD	72,00	6 618,72
253	Hewlett Packard Enterprise Company	US42824C1099	заблокирован	USD	8,12	746,44
254	Hilton Worldwide Holdings Inc.	US43300A2033	заблокирован	USD	82,28	7 563,72
255	HIVE Digital Technologies Ltd	CA4339211035	не заблокирован	USD	3,130	287,73
256	Hologic, Inc.	US4364401012	заблокирован	USD	36,68	3 371,87
257	Honeywell International Inc.	US4385161066	заблокирован	USD	94,94	8 727,51
258	Hormel Foods Corporation	US4404521001	заблокирован	USD	16,53	1 519,55

№ п/п	ЭМИТЕНТ	ISIN	Статус	Валюта	Справедливая стоимость в валюте ЦБ	Справедливая стоимость в руб.
<b>Акции</b>						
259	Host Hotels & Resorts, Inc.	US44107P1049	заблокирован	USD	8,34	766,67
260	Howmet Aerospace Inc.	US4432011082	заблокирован	USD	25,20	2 316,55
261	HP Inc.	US40434L1052	заблокирован	USD	16,15	1 484,61
262	Humana Inc.	US4448591028	заблокирован	USD	250,75	23 050,59
263	Huntington Bancshares Incorporated	US4461501045	заблокирован	USD	4,51	414,59
264	Huntington Ingalls Industries, Inc.	US4464131063	заблокирован	USD	116,92	10 748,06
265	Hut 8 Mining Corp.	CA44812T1021	заблокирован	USD	1,07	98,36
266	IDEX Corporation	US45167R1041	заблокирован	USD	97,49	8 961,92
267	IDEXX Laboratories, Inc	US45168D1046	заблокирован	USD	218,01	20 040,92
268	Illinois Tool Works Inc.	US4523081093	заблокирован	USD	118,22	10 867,56
269	Illumina, Inc.	US4523271090	заблокирован	USD	50,02	4 598,17
270	Incyte Corporation	US45337C1027	заблокирован	USD	26,67	2 451,68
271	Industrial and Commercial Bank of China Limited	CNE1000003G1	заблокирован	HKD	1,81	21,35
272	Infineon Technologies AG	DE0006231004	заблокирован	EURO	14,41	1 418,05
273	ING Groep N.V.	NL0011821202	заблокирован	EURO	5,98	588,48
274	Ingersoll Rand Inc.	US45687V1061	заблокирован	USD	34,75	3 194,45
275	Intel Corporation	US4581401001	заблокирован	USD	19,76	1 816,47
276	Intercontinental Exchange, Inc.	US45866F1049	заблокирован	USD	55,82	5 131,34
277	International Business Machines Corporation	US4592001014	заблокирован	USD	87,89	8 079,43
278	International Flavors & Fragrances Inc.	US4595061015	заблокирован	USD	36,48	3 353,48
279	International Paper Company	US4601461035	заблокирован	USD	16,83	1 547,12
280	Intuit Inc.	US4612021034	заблокирован	USD	268,94	24 722,74
281	Intuitive Surgical, Inc.	US46120E6023	заблокирован	USD	141,10	12 970,84
282	Invesco Ltd.	BMG491BT1088	заблокирован	USD	5,49	504,68
283	IPG Photonics Corporation	US44980X1090	заблокирован	USD	46,17	4 244,25
284	IQVIA Holdings Inc.	US46266C1053	заблокирован	USD	99,66	9 161,40
285	Iron Mountain Incorporated	US46284V1017	заблокирован	USD	33,29	3 060,24
286	J. M. Smucker Company	US8326964058	заблокирован	USD	55,29	5 082,62
287	J.B. Hunt Transport Services, Inc.	US4456581077	заблокирован	USD	88,39	8 125,39
288	Jack Henry & Associates, Inc.	US4262811015	заблокирован	USD	75,25	6 917,48
289	Jacobs Solutions Inc.	US46982L1089	заблокирован	USD	68,11	6 261,12
290	JD Health International Inc.	KYG5074A1004	заблокирован	HKD	18,54	218,67
291	JD.com, Inc.	KYG8208B1014	заблокирован	HKD	48,68	574,16
292	Johnson & Johnson	US4781601046	заблокирован	USD	74,88	6 883,46
293	Johnson Controls International public limited company	IE00BY7QL619	заблокирован	USD	26,06	2 395,61
294	JPMorgan Chase & Co.	US46625H1005	заблокирован	USD	74,46	6 844,85
295	Juniper Networks, Inc.	US48203R1041	заблокирован	USD	13,80	1 268,59
296	Kellogg Company	US4878361082	заблокирован	USD	26,35	2 422,27
297	KeyCorp	US4932671088	заблокирован	USD	5,57	512,03
298	Keysight Technologies, Inc.	US49338L1035	заблокирован	USD	63,18	5 807,92
299	Kimberly-Clark Corporation	US4943681035	заблокирован	USD	52,26	4 804,08
300	Kimco Realty Corporation	US49446R1095	заблокирован	USD	9,10	836,53
301	Kinder Morgan, Inc.	US49456B1017	заблокирован	USD	8,36	768,51
302	KLA Corporation	US4824801009	заблокирован	USD	271,67	24 973,70
303	Kuaishou Technology	KYG532631028	заблокирован	HKD	26,85	316,68
304	L3Harris Technologies, Inc.	US5024311095	заблокирован	USD	92,63	8 515,16
305	Laboratory Corporation of America Holdings	US50540R4092	заблокирован	USD	104,13	9 572,32
306	Lam Research Corporation	US5128071082	заблокирован	USD	348,54	32 040,10



№ п/п	ЭМИТЕНТ	ISIN	Статус	Валюта	Справедливая стоимость в валюте ЦБ	Справедливая стоимость в руб.
<b>Акции</b>						
307	Lamb Weston Holdings, Inc.	US5132721045	заблокирован	USD	47,83	4 396,85
308	Las Vegas Sands Corp.	US5178341070	заблокирован	USD	19,77	1 817,39
309	Leidos Holdings, Inc	US5253271028	заблокирован	USD	52,66	4 840,85
310	Lennar Corporation	US5260571048	заблокирован	USD	62,14	5 712,32
311	Li Ning Company Limited	KYG5496K1242	заблокирован	HKD	12,12	142,95
312	Lincoln National Corporation	US5341871094	заблокирован	USD	11,19	1 028,66
313	Linde plc	IE000S9YS762	заблокирован	USD	203,33	18 691,44
314	Live Nation Entertainment, Inc.	US5380341090	заблокирован	USD	44,50	4 090,73
315	LKQ Corporation	US5018892084	заблокирован	USD	22,80	2 095,93
316	Lockheed Martin Corporation	US5398301094	заблокирован	USD	226,22	20 795,64
317	Loews Corporation	US5404241086	заблокирован	USD	33,51	3 080,46
318	Longfor Group Holdings Limited	KYG5635P1090	заблокирован	HKD	5,84	68,88
319	Lowe s Companies, Inc.	US5486611073	заблокирован	USD	98,95	9 096,14
320	Lumen Technologies, Inc.	US5502411037	заблокирован	USD	0,51	46,88
321	LyondellBasell Industries N.V.	NL0009434992	заблокирован	USD	47,71	4 385,82
322	M&T Bank Corporation	US55261F1049	заблокирован	USD	60,18	5 532,14
323	Marathon Digital Holdings Inc.	US5657881067	заблокирован	USD	4,73	434,81
324	Marathon Oil Corporation	US5658491064	заблокирован	USD	12,76	1 172,98
325	Marathon Petroleum Corporation	US56585A1025	заблокирован	USD	73,80	6 784,18
326	MarketAxess Holdings Inc.	US57060D1081	заблокирован	USD	113,36	10 420,80
327	Marriott International, Inc.	US5719032022	заблокирован	USD	100,48	9 236,78
328	Marsh & McLennan Companies, Inc.	US5717481023	заблокирован	USD	101,93	9 370,08
329	Martin Marietta Materials, Inc.	US5732841060	заблокирован	USD	230,79	21 215,74
330	Marvell Technology, Inc.	US5738741041	заблокирован	USD	26,86	2 469,15
331	Masco Corporation	US5745991068	заблокирован	USD	28,56	2 625,42
332	MasterBrand, Inc.	US57638P1049	заблокирован	USD	6,05	556,16
333	Mastercard Incorporated	US57636Q1040	заблокирован	USD	180,67	16 608,38
334	Match Group, Inc. NEW	US57667L1070	заблокирован	USD	15,10	1 388,09
335	McCormick & Company, Incorporated	US5797802064	заблокирован	USD	33,02	3 035,42
336	McDonald's Corporation	US5801351017	заблокирован	USD	136,22	12 522,24
337	McKesson Corporation	US58155Q1031	заблокирован	USD	238,63	21 936,44
338	Medtronic plc	IE00BTN1Y115	заблокирован	USD	35,94	3 303,84
339	Meituan	KYG596691041	заблокирован	HKD	54,43	641,97
340	Merck & Co., Inc.	US58933Y1055	заблокирован	USD	49,66	4 565,07
341	Meta Platforms, Inc.	US30303M1027	заблокирован	USD	167,18	15 368,29
342	MetLife, Inc.	US59156R1086	заблокирован	USD	30,76	2 827,66
343	Mettler-Toledo International Inc.	US5926881054	заблокирован	USD	530,93	48 806,59
344	MGM Resorts International	US5529531015	заблокирован	USD	16,64	1 529,66
345	Microchip Technology Incorporated	US5950171042	заблокирован	USD	39,44	3 625,59
346	Micron Technology, Inc.	US5951121038	заблокирован	USD	40,08	3 684,42
347	Microsoft Corporation	US5949181045	заблокирован	USD	207,53	19 077,53
348	MicroStrategy Incorporated	US5949724083	заблокирован	USD	260,09	23 909,19
349	Mid-America Apartment Communities, Inc	US59522J1034	заблокирован	USD	62,40	5 736,22
350	Moderna, Inc.	US60770K1079	заблокирован	USD	36,16	3 324,07
351	MOGO Inc.	CA60800C2085	не заблокирован	USD	1,160	106,63
352	Mohawk Industries, Inc.	US6081901042	заблокирован	USD	41,02	3 770,83
353	Molson Coors Beverage	US60871R2094	заблокирован	USD	29,99	2 756,88

№ п/п	ЭМИТЕНТ	ISIN	Статус	Валюта	Справедливая стоимость в валюте ЦБ	Справедливая стоимость в руб.
<b>Акции</b>						
	Company					
354	Mondelez International, Inc.	US6092071058	заблокирован	USD	35,15	3 231,22
355	Monolithic Power Systems, Inc.	US6098391054	заблокирован	USD	256,58	23 586,53
356	Monster Beverage Corporation	US61174X1090	заблокирован	USD	28,11	2 584,06
357	Moodys Corporation	US6153691059	заблокирован	USD	175,21	16 106,46
358	Morgan Stanley	US6174464486	заблокирован	USD	41,71	3 834,26
359	Motorola Solutions, Inc.	US6200763075	заблокирован	USD	158,15	14 538,19
360	MSCI Inc.	US55354G1004	заблокирован	USD	261,50	24 038,81
361	Nasdaq, Inc.	US6311031081	заблокирован	USD	26,50	2 436,05
362	NatWest Group plc	GB00BM8PJY71	заблокирован	GBP	0,9689	109,52
363	NetApp Inc	US64110D1046	заблокирован	USD	39,23	3 606,28
364	NetEase, Inc.	KYG6427A1022	заблокирован	HKD	86,15	1 016,10
365	Netflix, Inc.	US64110L1061	заблокирован	USD	226,17	20 791,04
366	Newell Brands Inc.	US6512291062	заблокирован	USD	3,36	308,87
367	Newmont Corporation	US6516391066	заблокирован	USD	17,39	1 598,60
368	News Corporation	US65249B1098	заблокирован	USD	10,64	978,10
369	NextEra Energy, Inc.	US65339F1012	заблокирован	USD	32,16	2 956,36
370	NIKE, Inc.	US6541061031	заблокирован	USD	53,96	4 960,36
371	NiSource Inc.	US65473P1057	заблокирован	USD	12,71	1 168,39
372	Nordson Corporation	US6556631025	заблокирован	USD	114,47	10 522,84
373	Norfolk Southern Corporation	US6558441084	заблокирован	USD	100,11	9 202,77
374	Northern Data AG	DE000A0SMU87	заблокирован	EURO	12,29	1 209,43
375	Northern Trust Corporation	US6658591044	заблокирован	USD	35,95	3 304,76
376	Northrop Grumman Corporation	US6668071029	заблокирован	USD	235,57	21 655,15
377	Norwegian Cruise Line Holdings Ltd.	BMG667211046	заблокирован	USD	6,70	615,91
378	NRG Energy, Inc.	US6293775085	заблокирован	USD	23,16	2 129,02
379	Nucor Corporation	US6703461052	заблокирован	USD	77,61	7 134,42
380	NVIDIA Corporation	US67066G1040	заблокирован	USD	184,93	17 000,00
381	NVR, Inc.	US62944T1051	заблокирован	USD	3 068,95	282 118,14
382	NXP Semiconductors N.V.	NL0009538784	заблокирован	USD	94,92	8 725,67
383	Occidental Petroleum Corporation	US6745991058	заблокирован	USD	31,01	2 850,64
384	Old Dominion Freight Line, Inc.	US6795801009	заблокирован	USD	199,65	18 353,15
385	Omnicom Group Inc.	US6819191064	заблокирован	USD	38,51	3 540,09
386	Oneok Inc.	US6826801036	заблокирован	USD	27,68	2 544,53
387	Oracle Corporation	US68389X1054	заблокирован	USD	57,50	5 285,78
388	O'Reilly Automotive, Inc.	US67103H1077	заблокирован	USD	501,49	46 100,27
389	Organon & Co.	US68622V1061	заблокирован	USD	5,65	519,39
390	Otis Worldwide Corporation	US68902V1070	заблокирован	USD	41,71	3 834,26
391	PACCAR Inc.	US6937181088	заблокирован	USD	44,88	4 125,67
392	Packaging Corporation of America	US6951561090	заблокирован	USD	79,14	7 275,07
393	Palo Alto Networks, Inc.	US6974351057	заблокирован	USD	128,91	11 850,26
394	Paramount Global	US92556H2067	заблокирован	USD	5,61	515,71
395	Parker-Hannifin Corporation	US7010941042	заблокирован	USD	213,29	19 607,02
396	Paychex, Inc.	US7043261079	заблокирован	USD	58,70	5 396,09
397	Paycom Software, Inc.	US70432V1026	заблокирован	USD	87,03	8 000,37
398	PayPal Holdings, Inc.	US70450Y1038	заблокирован	USD	28,93	2 659,44
399	PENN Entertainment, Inc.	US7075691094	заблокирован	USD	11,65	1 070,94
400	Pentair plc	IE00BLS09M33	заблокирован	USD	30,19	2 775,26
401	PepsiCo, Inc.	US7134481081	заблокирован	USD	71,86	6 605,85
402	PetroChina Company Limited	CNE1000003W8	заблокирован	HKD	2,43	28,66

№ п/п	Эмитент	ISIN	Статус	Валюта	Справедливая стоимость в валюте ЦБ	Справедливая стоимость в руб.
<b>Акции</b>						
403	Pfizer Inc.	US7170811035	заблокирован	USD	16,68	1 533,34
404	Philip Morris International Inc.	US7181721090	заблокирован	USD	42,28	3 886,66
405	Phillips 66	US7185461040	заблокирован	USD	51,77	4 759,04
406	PHINIA Inc.	US71880K1016	заблокирован	USD	11,96	1 099,44
407	PICC Group	CNE100001MK7	заблокирован	HKD	1,23	14,51
408	Ping An Insurance (Group) Company of China, Ltd	CNE1000003X6	заблокирован	HKD	18,27	215,49
409	Pinnacle West Capital Corporation	US7234841010	заблокирован	USD	35,83	3 293,73
410	Pioneer Natural Resources Company	US7237871071	заблокирован	USD	118,77	10 918,12
411	Pool Corporation	US73278L1052	заблокирован	USD	168,08	15 451,02
412	Postal Savings Bank of China Co., Ltd.	CNE1000029W3	заблокирован	HKD	1,75	20,64
413	PPG Industries, Inc.	US6935061076	заблокирован	USD	65,50	6 021,19
414	PPL Corporation	US69351T1060	заблокирован	USD	10,89	1 001,08
415	Principal Financial Group, Inc.	US74251V1026	заблокирован	USD	35,38	3 252,36
416	Prudential Financial, Inc.	US7443201022	заблокирован	USD	46,80	4 302,16
417	PTC Inc.	US69370C1009	заблокирован	USD	77,09	7 086,62
418	Public Service Enterprise Group Incorporated	US7445731067	заблокирован	USD	31,33	2 880,06
419	Public Storage	US74460D1090	заблокирован	USD	124,47	11 442,10
420	PulteGroup, Inc.	US7458671010	заблокирован	USD	41,89	3 850,81
421	PVH Corp.	US6936561009	заблокирован	USD	38,89	3 575,03
422	Qorvo, Inc.	US74736K1016	заблокирован	USD	38,90	3 575,94
423	QUALCOMM Incorporated	US7475251036	заблокирован	USD	82,96	7 626,23
424	Quanta Services, Inc.	US74762E1029	заблокирован	USD	88,51	8 136,42
425	Quest Diagnostics Incorporated	US74834L1008	заблокирован	USD	67,54	6 208,72
426	Ralph Lauren Corporation	US7512121010	заблокирован	USD	58,79	5 404,36
427	Raymond James Financial, Inc	US7547301090	заблокирован	USD	51,10	4 697,45
428	Raytheon Technologies Corporation	US75513E1010	заблокирован	USD	41,81	3 843,45
429	Realty Income Corporation	US7561091049	заблокирован	USD	21,79	2 003,08
430	Regency Centers Corporation	US7588491032	заблокирован	USD	30,74	2 825,82
431	Regeneron Pharmaceuticals, Inc.	US75886F1075	заблокирован	USD	406,26	37 346,10
432	Regions Financial Corporation	US7591EP1005	заблокирован	USD	7,69	706,92
433	Republic Services, Inc.	US7607591002	заблокирован	USD	80,24	7 376,19
434	ResMed Inc.	US7611521078	заблокирован	USD	73,02	6 712,48
435	Revvity, Inc.	US7140461093	заблокирован	USD	42,96	3 949,17
436	Riot Platforms, Inc.	US7672921050	заблокирован	USD	4,32	397,12
437	Robert Half Inc.	US7703231032	заблокирован	USD	39,15	3 598,93
438	Rockwell Automation, Inc.	US7739031091	заблокирован	USD	131,41	12 080,07
439	Rollins, Inc.	US7757111049	заблокирован	USD	19,53	1 795,33
440	Roper Technologies, Inc.	US7766961061	заблокирован	USD	262,89	24 166,58
441	Ross Stores, Inc.	US7782961038	заблокирован	USD	62,71	5 764,72
442	Royal Bank of Canada	CA7800871021	заблокирован	USD	41,62	3 825,99
443	Royal Caribbean Cruises Ltd.	LR0008862868	заблокирован	USD	48,26	4 436,38
444	S&P Global Inc.	US78409V1044	заблокирован	USD	200,33	18 415,66
445	Salesforce, inc.	US79466L3024	заблокирован	USD	108,63	9 985,99
446	SBA Communications Corporation	US78410G1040	заблокирован	USD	111,36	10 236,95
447	Schlumberger N.V. (Schlumberger Limited)	AN8068571086	заблокирован	USD	27,10	2 491,21
448	Seagate Technology Public limited company	IE00BKVD2N49	заблокирован	USD	36,83	3 385,66

№ п/п	ЭМИТЕНТ	ISIN	Статус	Валюта	Справедливая стоимость в валюте ЦБ	Справедливая стоимость в руб.
<b>Акции</b>						
449	Sealed Air Corporation	US81211K1007	заблокирован	USD	16,44	1 511,27
450	Sempra Energy	US8168511090	заблокирован	USD	28,92	2 658,52
451	ServiceNow, Inc.	US81762P1021	заблокирован	USD	322,78	29 672,07
452	Shenzhou International Group Holdings Limited	KYG8087W1015	заблокирован	HKD	39,93	470,95
453	Sherwin-Williams Company	US8243481061	заблокирован	USD	130,05	11 955,05
454	Signature Bank	US82669G1040	заблокирован	USD	0,01	0,92
455	Silvergate Capital Corporation	US82837P4081	заблокирован	USD	0,14	12,87
456	Simon Property Group, Inc.	US8288061091	заблокирован	USD	54,71	5 029,30
457	Skyworks Solutions, Inc.	US83088M1027	заблокирован	USD	45,78	4 208,40
458	Smoore International Holdings Limited	KYG8245V1023	заблокирован	HKD	3,13	36,92
459	Snap-on Incorporated	US8330341012	заблокирован	USD	137,32	12 623,36
460	SolarEdge Technologies, Inc.	US83417M1045	заблокирован	USD	36,17	3 324,99
461	Southern Company	US8425871071	заблокирован	USD	34,63	3 183,42
462	Southwest Airlines Co.	US8447411088	заблокирован	USD	11,78	1 082,90
463	Stanley Black & Decker, Inc.	US8545021011	заблокирован	USD	43,26	3 976,74
464	Starbucks Corporation	US8552441094	заблокирован	USD	53,05	4 876,71
465	State Street Corporation	US8574771031	заблокирован	USD	34,37	3 159,52
466	STERIS plc	IE00BFY8C754	заблокирован	USD	101,35	9 316,76
467	Stryker Corporation	US8636671013	заблокирован	USD	139,14	12 790,67
468	Sunny Optical Technology (Group) Company Limited	KYG8586D1097	заблокирован	HKD	33,53	395,47
469	SVB Financial Group	US78486Q1013	заблокирован	USD	0,02	1,84
470	Synchrony Financial	US87165B1035	заблокирован	USD	15,04	1 382,58
471	Synopsys, Inc.	US8716071076	заблокирован	USD	263,83	24 252,99
472	Sysco Corporation	US8718291078	заблокирован	USD	34,24	3 147,57
473	T. Rowe Price Group, Inc.	US74144T1088	заблокирован	USD	47,10	4 329,74
474	Take-Two Interactive Software, Inc.	US8740541094	заблокирован	USD	75,20	6 912,88
475	Tapestry, Inc.	US8760301072	заблокирован	USD	14,30	1 314,55
476	Target Corporation	US87612E1064	заблокирован	USD	55,09	5 064,24
477	TE Connectivity Ltd.	CH0102993182	заблокирован	USD	64,40	5 920,07
478	Teledyne Technologies Incorporated	US8793601050	заблокирован	USD	194,65	17 893,51
479	Teleflex Incorporated	US8793691069	заблокирован	USD	101,73	9 351,69
480	Tencent Holdings LTD	KYG875721634	заблокирован	HKD	148,89	1 756,08
481	Teradyne, Inc.	US8807701029	заблокирован	USD	44,81	4 119,23
482	Tesla, Inc.	US88160R1014	заблокирован	USD	146,88	13 502,18
483	Texas Instruments Incorporated	US8825081040	заблокирован	USD	74,85	6 880,71
484	Textron Inc.	US8832031012	заблокирован	USD	38,71	3 558,48
485	The AES Corporation	US00130H1059	заблокирован	USD	7,98	733,57
486	The Allstate Corporation	US0200021014	заблокирован	USD	66,27	6 091,98
487	The Bank of New York Mellon Corporation	US0640581007	заблокирован	USD	23,22	2 134,54
488	The Boeing Company	US0970231058	заблокирован	USD	121,25	11 146,10
489	The Cigna Group	US1255231003	заблокирован	USD	149,10	13 706,26
490	The Clorox Company	US1890541097	заблокирован	USD	67,86	6 238,14
491	The Coca-Cola Company	US1912161007	заблокирован	USD	40,26	3 700,96
492	The Cooper Companies, Inc.	US2166484020	заблокирован	USD	167,44	15 392,19
493	The Estee Lauder Companies Inc.	US5184391044	заблокирован	USD	58,35	5 363,92
494	The Goldman Sachs Group, Inc.	US38141G1040	заблокирован	USD	165,52	15 215,69
495	The Hartford Financial	US4165151048	заблокирован	USD	37,61	3 457,36

№ п/п	ЭМИТЕНТ	ISIN	Статус	Валюта	Справедливая стоимость в валюте ЦБ	Справедливая стоимость в руб.
<b>Акции</b>						
	Services Group, Inc.					
496	The Hershey Company	US4278661081	заблокирован	USD	97,37	8 950,89
497	The Home Depot, Inc.	US4370761029	заблокирован	USD	148,27	13 629,96
498	The Interpublic Group of Companies, Inc.	US4606901001	заблокирован	USD	14,74	1 355,00
499	The Kraft Heinz Company	US5007541064	заблокирован	USD	13,96	1 283,30
500	The Kroger Co.	US5010441013	заблокирован	USD	22,32	2 051,80
501	The Mosaic Company	US61945C1036	заблокирован	USD	17,11	1 572,86
502	The PNC Financial Services Group, Inc.	US6934751057	заблокирован	USD	61,24	5 629,58
503	The Procter & Gamble Company	US7427181091	заблокирован	USD	76,99	7 077,43
504	The Progressive Corporation	US7433151039	заблокирован	USD	81,56	7 497,53
505	The TJX Companies, Inc.	US8725401090	заблокирован	USD	46,38	4 263,56
506	The Travelers Companies, Inc.	US89417E1091	заблокирован	USD	86,42	7 944,30
507	The Walt Disney Company	US2546871060	заблокирован	USD	41,83	3 845,29
508	The Williams Companies, Inc.	US9694571004	заблокирован	USD	17,74	1 630,78
509	Thermo Fisher Scientific Inc.	US8835561023	заблокирован	USD	228,03	20 962,02
510	T-Mobile US, Inc.	US8725901040	заблокирован	USD	75,06	6 900,01
511	Tractor Supply Company	US8923561067	заблокирован	USD	100,96	9 280,91
512	Trane Technologies plc	IE00BK9ZQ967	заблокирован	USD	114,66	10 540,30
513	TransDigm Group Incorporated	US8936411003	заблокирован	USD	504,69	46 394,44
514	Trimble Inc.	US8962391004	заблокирован	USD	21,28	1 956,20
515	Truist Financial Corporation	US89832Q1094	заблокирован	USD	14,94	1 373,38
516	Tyler Technologies, Inc.	US9022521051	заблокирован	USD	212,91	19 572,09
517	Tyson Foods, Inc.	US9024941034	заблокирован	USD	23,14	2 127,18
518	U.S. Bancorp	US9029733048	заблокирован	USD	19,42	1 785,21
519	Uber Technologies, Inc.	US90353T1007	заблокирован	USD	26,57	2 442,49
520	UDR, Inc.	US9026531049	заблокирован	USD	16,66	1 531,50
521	Ulta Beauty, Inc.	US90384S3031	заблокирован	USD	198,17	18 217,09
522	Under Armour, Inc.	US9043111072	заблокирован	USD	3,15	289,57
523	Union Pacific Corporation	US9078181081	заблокирован	USD	107,54	9 885,79
524	United Airlines Holdings, Inc.	US9100471096	заблокирован	USD	19,66	1 807,28
525	United Parcel Service, Inc.	US9113121068	заблокирован	USD	70,23	6 456,01
526	United Rentals, Inc.	US9113631090	заблокирован	USD	232,15	21 340,76
527	UnitedHealth Group Incorporated	US91324P1021	заблокирован	USD	275,21	25 299,12
528	Universal Health Services, Inc.	US9139031002	заблокирован	USD	66,22	6 087,38
529	V.F. Corporation	US9182041080	заблокирован	USD	7,58	696,80
530	Valero Energy Corporation	US91913Y1001	заблокирован	USD	63,43	5 830,90
531	Ventas, Inc.	US92276F1003	заблокирован	USD	21,64	1 989,29
532	Veralto Corp	US92338C1036	заблокирован	USD	35,87	3 297,41
533	VeriSign, Inc.	US92343E1029	заблокирован	USD	105,39	9 688,14
534	Verisk Analytics, Inc.	US92345Y1064	заблокирован	USD	120,99	11 122,20
535	Verizon Communications Inc.	US92343V1044	заблокирован	USD	18,16	1 669,39
536	Vertex Pharmaceuticals Incorporated	US92532F1003	заблокирован	USD	201,36	18 510,34
537	Viatis Inc.	US92556V1061	заблокирован	USD	4,68	430,22
538	Visa Inc.	US92826C8394	заблокирован	USD	124,71	11 464,17
539	Volkswagen Aktiengesellschaft	DE0007664039	заблокирован	EURO	70,88	6 975,13
540	Vornado Realty Trust	US9290421091	заблокирован	USD	10,43	958,79
541	Voyager Digital Ltd.	CA92919V4055	заблокирован	EURO	0,01	1,00

№ п/п	Эмитент	ISIN	Статус	Валюта	Справедливая стоимость в валюте ЦБ	Справедливая стоимость в руб.
<b>Акции</b>						
542	Vulcan Materials Company	US9291601097	заблокирован	USD	107,63	9 894,06
543	W. R. Berkley Corporation	US0844231029	заблокирован	USD	34,65	3 185,26
544	W.W. Grainger, Inc.	US3848021040	заблокирован	USD	402,86	37 033,55
545	Walgreens Boots Alliance, Inc.	US9314271084	заблокирован	USD	10,11	929,38
546	Walmart Inc.	US9311421039	заблокирован	USD	84,51	7 768,72
547	Warner Bros. Discovery, Inc.	US9344231041	заблокирован	USD	5,00	460,00
548	Waste Management, Inc	US94106L1098	заблокирован	USD	87,35	8 029,79
549	Waters Corporation	US9418481035	заблокирован	USD	130,14	11 963,33
550	WEC Energy Group, Inc.	US92939U1060	заблокирован	USD	40,84	3 754,28
551	Wells Fargo & Company	US9497461015	заблокирован	USD	22,33	2 052,72
552	Welltower Inc.	US95040Q1040	заблокирован	USD	43,72	4 019,03
553	West Pharmaceutical Services, Inc.	US9553061055	заблокирован	USD	173,73	15 970,41
554	Western Digital Corporation	US9581021055	заблокирован	USD	25,72	2 364,35
555	Westinghouse Air Brake Technologies Corp.	US9297401088	заблокирован	USD	57,22	5 260,04
556	WestRock Company	US96145D1054	заблокирован	USD	19,44	1 787,05
557	Weyerhaeuser Company	US9621661043	заблокирован	USD	15,33	1 409,23
558	Whirlpool Corporation	US9633201069	заблокирован	USD	55,83	5 132,26
559	Willis Towers Watson Public Limited Company	IE00BDB6Q211	заблокирован	USD	122,15	11 228,83
560	WK Kellogg Co	US92942W1071	заблокирован	USD	5,20	478,02
561	WuXi AppTec Co., Ltd.	CNE100003F19	заблокирован	HKD	46,51	548,56
562	Wuxi Biologics (Cayman) Inc.	KYG970081173	заблокирован	HKD	24,02	283,30
563	Wynn Resorts, Limited	US9831341071	заблокирован	USD	43,47	3 996,05
564	Xcel Energy Inc.	US98389B1008	заблокирован	USD	30,10	2 766,99
565	Xiaomi Corporation	KYG9830T1067	заблокирован	HKD	7,89	93,06
566	Xylem Inc.	US98419M1009	заблокирован	USD	50,07	4 602,76
567	Yum Brands, Inc.	US9884981013	заблокирован	USD	64,05	5 887,90
568	Zebra Technologies Corporation	US9892071054	заблокирован	USD	104,84	9 637,58
569	Zijin Mining Group Co., Ltd.	CNE100000502	заблокирован	HKD	5,65	66,64
570	Zimmer Biomet Holdings, Inc.	US98956P1021	заблокирован	USD	53,61	4 928,19
571	ZimVie Inc.	US98888T1079	заблокирован	USD	3,89	357,59
572	Zions Bancorporation	US9897011071	заблокирован	USD	16,74	1 538,85
573	Zoetis Inc.	US98978V1035	заблокирован	USD	86,10	7 914,88
574	Zoom Video Communications, Inc.	US98980L1017	заблокирован	USD	27,34	2 513,27
575	Zscaler, Inc.	US98980G1022	заблокирован	USD	86,07	7 912,12
576	Alphabet Inc.	US02079K3059	заблокирован	USD	75,92	6 979,07
577	Fox Corporation	US35137L2043	заблокирован	USD	14,28	1 312,71
578	News Corporation	US65249B2088	заблокирован	USD	11,08	1 018,55
579	Under Armour, Inc.	US9043112062	заблокирован	USD	3,52	323,58

№ п/п	Наименование фонда	ISIN	Валюта	Справедливая стоимость в валюте ЦБ	Справедливая стоимость в руб.
<b>Акции инвестиционных фондов</b>					
1	Utilities Select Sector SPDR Fund	US81369Y8865	USD	29,66	2 726,54
2	SPDR S&P 500 ETF Trust	US78462F1030	USD	216,65	19 915,90
3	iShares Core EURO STOXX 50 UCITS ETF (DE)	DE0005933956	EURO	20,74	2 040,97
4	iShares MSCI Emerging Markets ETF	US4642872349	USD	18,86	1 733,74
5	Consumer Staples Select Sector	US81369Y3080	USD	33,91	3 117,23

№ п/п	Наименование фонда	ISIN	Валюта	Справедливая стоимость в валюте ЦБ	Справедливая стоимость в руб.
	SPDR Fund ETF				
6	Consumer Discretionary Select Sector SPDR Fund	US81369Y4070	USD	79,36	7 295,29
7	iShares Global Financials ETF	US4642873339	USD	35,11	3 227,54
8	SPDR Gold Trust	US78463V1070	USD	88,27	8 114,36
9	iShares Biotechnology ETF	US4642875565	USD	56,81	5 222,35
10	Technology Select Sector SPDR Fund	US81369Y8030	USD	88,27	8 114,36
11	KraneShares CSI China Internet ETF	US5007673065	USD	13,21	1 214,35
12	The Communication Services Select Sector SPDR Fund	US81369Y8527	USD	33,67	3 095,17
13	Financial Select Sector SPDR Fund	US81369Y6059	USD	16,67	1 532,42
14	Пай Industrial Select Sector SPDR Fund УК SSgA Funds Management, Inc.	US81369Y7040	USD	50,42	4 634,94
15	The Health Care Select Sector SPDR Fund	US81369Y2090	USD	62,09	5 707,72
16	Пай The Real Estate Select Sector SPDR Fund УК SSgA Funds Management, Inc.	US81369Y8600	USD	16,91	1 554,48
17	Materials Select Sector SPDR Fund	US81369Y1001	USD	38,04	3 496,89
18	The Energy Select Sector SPDR Fund	US81369Y5069	USD	41,01	3 769,91
19	iShares J.P. Morgan USD Emerging Markets Bond Fund	US4642882819	USD	40,70	3 741,41
20	ProShares S&P 500 Dividend Aristocrats ETF	US74348A4673	USD	42,95	3 948,25
21	Vanguard Intermediate-Term Corporate Bond ETF	US92206C8709	USD	37,38	3 436,22
22	iShares J.P.Morgan USD EM Bond UCITS ETF USD (Dist)	IE00B2NPKV68	USD	40,05	3 681,66
23	Prologis Inc, REIT	US74340W1036	USD	51,41	4 725,95

Базовый актив	ISIN	Статус	Валюта	Котировка на 10.11.2023	Справедливая стоимость в валюте ЦБ	Справедливая стоимость в руб.
<b>Депозитарные расписки</b>						
Agro Blockchain Plc	US0401261047	не заблокирован	USD	1,15	1,15	105,71559
Baidu-ao	US0567521085	заблокирован	USD	105,94	52,09	4 788,46

№ п/п	Эмитент	ISIN	Номинал	Валюта	Дата погашения	Справедливая стоимость % от номинала	Расчетная стоимость, доллар. США	Справедливая стоимость, руб.
<b>Облигации</b>								
1	Haidilao International Holding Ltd.	XS2281463237	1 000	USD	14.01.2026	10,90%	109,00	10 020,00
2	Country Garden Holdings Company Limited	XS1880442717	1 000	USD	27.01.2024	0,06%	0,60	55,16
3	AAC Technologies Holdings Inc.	XS2080819779	1 000	USD	27.11.2024	5,50%	55,00	5 055,96
4	Prosus N.V	USN7163RAA16	1 000	USD	21.01.2030	27,64%	276,40	25 408,51
5	Weibo Corporation	US948596AD39	1 000	USD	05.07.2024	3,50%	35,00	3 217,43
6	West China Cement Limited	XS2346524783	1 000	USD	08.07.2026	10,13%	101,30	9 312,16
7	Lenovo Group Limited	USY5257YAJ65	1 000	USD	02.11.2030	31,69%	316,90	29 131,54
8	Xiaomi Best Time	USY77108AA93	1 000	USD	29.04.2030	28,98%	289,80	26 640,33

№ п/п	Эмитент	ISIN	Номинал	Валюта	Дата погашения	Справедливая стоимость % от номинала	Расчетная стоимость, доллар. США	Справедливая стоимость, руб.
<b>Облигации</b>								
	International Limited							
9	Longfor Group Holdings Limited	XS1743535491	1 000	USD	16.01.2028	11,51%	115,10	10 580,75
10	China Modern Dairy Holdings Ltd.	XS2355517728	1 000	USD	14.07.2026	12,68%	126,80	11 656,29
11	Meituan	USG59669AB07	1 000	USD	28.10.2025	9,99%	99,90	9 183,47
12	Baidu, Inc.	US056752AL23	1 000	USD	29.03.2028	22,83%	228,30	20 986,84
13	Alibaba Group Holding Limited	US01609WAX02	1 000	USD	09.02.2031	31,07%	310,70	28 561,59
14	State Grid Overseas Investment (2016) Limited	USG8450LAJ38	1 000	USD	04.05.2027	18,02%	180,20	16 565,17
15	Tencent Holdings LTD	US88032XAU81	1 000	USD	03.06.2030	28,97%	289,70	26 631,14
16	JD.com, Inc.	US47215PAC05	1 000	USD	29.04.2026	12,97%	129,70	11 922,88
17	CNAC (HK) Finbridge Company Limited	XS2011969651	1 000	USD	19.06.2024	3,30%	33,00	3 033,58
18	Shanghai Electric Group Global Investment Limited	XS2080763456	1 000	USD	21.11.2024	5,44%	54,40	5 000,81
19	Republic of South Africa, National Treasury	US836205AU87	1 000	USD	12.10.2028	23,57%	235,70	21 667,10
20	Republic of Colombia, Ministry of Finance and Public Credit	US195325DP79	1 000	USD	15.03.2029	25,90%	259,00	23 808,99
21	Republic of Colombia, Ministry of Finance and Public Credit	US195325DS19	1 000	USD	15.04.2031	30,70%	307,00	28 221,47
22	The Republic of Turkey	US900123CL22	1 000	USD	25.03.2027	17,56%	175,60	16 142,31
23	Federative Republic of Brazil, Ministry of Finance	US105756AE07	1 000	USD	15.05.2027	22,07%	220,70	20 288,20
24	Government of the United States of America	US912828M565	100	USD	15.11.2025	10,40%	10,40	956,04
25	Ecopetrol S.A.	US279158AL39	1 000	USD	26.06.2026	13,90%	139,00	12 777,80
26	Turkcell Iletisim Hizmetleri A.S.	XS1298711729	1 000	USD	15.10.2025	10,22%	102,20	9 394,90
27	Turk Telekomunikasyon A.S.	XS1028951264	1 000	USD	19.06.2024	3,28%	32,80	3 015,19
28	Bharti Airtel International (Netherlands) B.V.	USN1384FAB15	1 000	USD	20.05.2024	2,90%	29,00	2 665,87
29	Ecopetrol S.A.	US279158AN94	1 000	USD	29.04.2030	32,81%	328,10	30 161,12
30	Adecoagro S.A.	USL00849AA47	1 000	USD	21.09.2027	19,75%	197,50	18 155,50
31	Oztel Holdings SPC Limited	XS1805476659	1 000	USD	24.04.2028	24,55%	245,50	22 567,98
32	Embraer Netherlands Finance B.V.	US29082HAB87	1 000	USD	01.02.2027	17,20%	172,00	15 811,38
33	Nexa Resources S.A.	USL67359AA48	1 000	USD	18.01.2028	21,58%	215,80	19 837,76
34	CSN Islands XI Corp.	USG2583XAB76	1 000	USD	28.01.2028	21,18%	211,80	19 470,05
35	Tupy Overseas	USL9326VAB29	1 000	USD	16.02.2031	31,76%	317,60	29 195,89



№ п/п	Эмитент	ISIN	Номинал	Валюта	Дата погашения	Справедливая стоимость % от номинала	Расчетная стоимость, доллар. США	Справедливая стоимость, руб.
<b>Облигации</b>								
	S.A.							
36	Cosan Limited	USG25343AB36	1 000	USD	20.09.2029	29,24%	292,40	26 879,34
37	Methanex Corporation	US59151KAL26	1 000	USD	15.12.2029	30,09%	300,90	27 660,71
38	Adani Ports and Special Economic Zone Limited	USY00130RP42	1 000	USD	03.07.2029	24,05%	240,50	22 108,35
39	Periama Holdings, LLC	XS2224065289	1 000	USD	19.04.2026	12,82%	128,20	11 784,99
40	Turk Telekomunikasyon A.S.	XS1955059420	1 000	USD	28.02.2025	6,99%	69,90	6 425,67
41	Sasol Financing USA LLC	US80386WAA36	1 000	USD	27.03.2024	2,07%	20,70	1 902,88
42	Empresas Publicas de Medellin E.S.P.	USP9379RBA43	1 000	USD	18.07.2029	25,15%	251,50	23 119,54
43	Braskem Netherlands Finance B.V.	USN15516AB83	1 000	USD	10.01.2028	19,67%	196,70	18 081,96
44	Usiminas International S.a.r.l.	USL95806AA06	1 000	USD	18.07.2026	14,03%	140,30	12 897,30
45	Joint stock commercial mortgage bank Ipoteka bank	XS2260457754	1 000	USD	19.11.2025	10,11%	101,10	9 293,78
46	Meituan	USG59669AC89	1 000	USD	28.10.2030	30,39%	303,90	27 936,49
47	Teva Pharmaceutical Finance Netherlands III B.V.	US88167AAL52	1 000	USD	15.04.2024	2,35%	23,50	2 160,28
48	TCS Finance DAC	XS2387703866	1 000	USD	20.12.2026	8,41%	84,10	7 731,03
49	The Government of the Republic of Uzbekistan	XS1953915136	1 000	USD	20.02.2029	26,10%	261,00	23 992,84
50	Unigel Luxembourg S.A.	USL9467UAB37	1 000	USD	01.10.2026	5,21%	52,10	4 789,38
51	Minerva Luxembourg S.A.	USL6401PAJ23	1 000	USD	18.03.2031	31,30%	313,00	28 773,03
52	Ultrapar International S.A.	USL9412AAB37	1 000	USD	06.06.2029	28,10%	281,00	25 831,37
53	PT Adaro Indonesia	USY70902AB04	1 000	USD	31.10.2024	5,21%	52,10	4 789,38
54	Network i2i Limited	USV6703DAA29	1 000	USD	15.10.2049	47,94%	479,40	44 069,61
55	UPL Corporation Limited	XS2189565992	1 000	USD	16.06.2030	28,27%	282,70	25 987,65
56	Vistra Operations Company LLC	USU9226VAE75	1 000	USD	31.07.2027	19,13%	191,30	17 585,56
57	Puma International Financing S.A.	XS1751117604	1 000	USD	24.01.2026	11,02%	110,20	10 130,31
58	UPL Corporation Limited	XS2125139464	1 000	USD	27.11.2050	35,18%	351,80	32 339,78
59	PT Pakuwon Jati Tbk.	XS2327392234	1 000	USD	29.04.2028	22,12%	221,20	20 334,16
60	CYDSA, S.A.B. de C.V.	USP3R26HAA81	1 000	USD	04.10.2027	20,23%	202,30	18 596,75
61	Country Garden Holdings Company Limited	XS1750118462	1 000	USD	17.01.2025	0,35%	3,50	321,74
62	Stillwater Mining Company	USU85969AE07	1 000	USD	16.11.2026	14,54%	145,40	13 366,13
63	Grupo KUO, S.A.B. de C.V.	USP4954BAF33	1 000	USD	07.07.2027	17,40%	174,00	15 995,23
64	Petroleos	US706451BG56	1 000	USD	15.06.2035	33,22%	332,20	30 538,02

№ п/п	Эмитент	ISIN	Номинал	Валюта	Дата погашения	Справедливая стоимость % от номинала	Расчетная стоимость, доллар. США	Справедливая стоимость, руб.
<b>Облигации</b>								
65	Mexicanos CEMEX S.A.B. de C.V.	USP2253TJR16	1 000	USD	11.07.2031	35,05%	350,50	32 220,27

Оценщик 1 категории

  
Слесарева Н. П.

Генеральный директор

  
Слуцкий Д.Е.



20 ноября 2023 г.

## СОДЕРЖАНИЕ

<b>1. ВВЕДЕНИЕ</b>	<b>20</b>
1.1. Задание на оценку	20
1.2. Сведения о Заказчике оценки и об Оценщике	24
1.3. Принятые при проведении оценки объекта оценки допущения и ограничения оценки в соответствии с пунктами 6 и 8 Федерального стандарта оценки «Процесс оценки (ФСО III)», утвержденного приказом Минэкономразвития России от 14 апреля 2022 г, № 200, в том числе не отраженные в задании на оценку	25
1.4. Применяемые стандарты оценочной деятельности	25
1.5. Анализ достаточности и достоверности информации	26
2. Содержание и объем работ для проведения оценки	29
3. Описание объекта оценки с приведением ссылок на документы, устанавливающие количественные и качественные характеристики объекта оценки	30
4. Анализ рынка объекта оценки, а также анализ других внешних факторов, не относящихся непосредственно к объекту оценки, но влияющих на его стоимость	72
4.1. Анализ влияния общей политической и социально-экономической обстановки в стране	73
4.2. Анализ состояния и перспектив развития отрасли, в которой функционируют организация, ведущая бизнес	77
5. Описание процесса оценки объекта оценки в части применения доходного, затратного и сравнительного подходов к оценке	82
6. Оценка справедливой стоимости объектов оценки	90
6.1. Выбор используемых подходов и методов оценки	90
6.2. Расчет справедливой стоимости объектов оценки	92
6.2.1. Анализ источников информации	94
6.2.2. Анализ применения скидки на торг	105
6.2.3. Расчет К1, размер дисконата (скидки) для ЦБ в статусе: заблокирован	107
6.2.4. Расчет коэффициента К1, размер дисконата (скидки) для облигаций (Группа4)	184
6.2.5. Расчет справедливой стоимости оцениваемых ценных бумаг	189
7. Описание процедуры согласования результатов оценки и выводы, полученные на основании проведенных расчетов по различным подходам	230
8. Перечень использованных при проведении оценки данных	231
8.1. Перечень методической литературы	231
8.2. Информационно-аналитические материалы	231
9. Список используемых терминов	232
ПРИЛОЖЕНИЕ №1. Копии документов, подтверждающие правомочность проведения оценки	234
ПРИЛОЖЕНИЕ №2. Рыночные данные для расчета К1	238

## 1. ВВЕДЕНИЕ

### 1.1. ЗАДАНИЕ НА ОЦЕНКУ

Данный раздел отчёта об оценке составлен в соответствии с Договором на проведение оценки № 194-21554/2022-О от 31.03.2022 г., Задание на оценку № 19 от 15.11.2023 г. и представленными Заказчиком документами.

<b>Объект оценки</b>	право собственности на ценные бумаги, в количестве 669 шт. Полное описание представлено в Приложении 2 Отчета
<b>Имущественные права на объект оценки</b>	Право общей долевой собственности
<b>Обременения (ограничения)</b>	Доверительное управление
<b>Права, учитываемые при оценке Обременения (ограничения)</b>	Право собственности Не зарегистрированы
<b>Цель оценки</b>	Определение справедливой стоимости в соответствии с Международным стандартом финансовой отчетности (IFRS) 13 «Оценка справедливой стоимости», введенным в действие на территории Российской Федерации приказом Министерства финансов Российской Федерации от 18 июля 2012 года №106н «О введении в действие и прекращении действия документов Международных стандартов финансовой отчетности на территории Российской Федерации», зарегистрированным Министерством юстиции Российской Федерации 3 августа 2012 года N 25095, с поправками, введенными в действие на территории Российской Федерации приказом Министерства финансов Российской Федерации от 17 декабря 2014 года N 151н «О введении документов Международных стандартов финансовой отчетности в действие на территории Российской Федерации», зарегистрированным Министерством юстиции Российской Федерации 15 января 2015 года N 35544, с учетом требований Указания Банка России от 25.08.2015 N 3758-У «Об определении стоимости чистых активов инвестиционных фондов, в том числе о порядке расчета среднегодовой стоимости чистых активов паевого инвестиционного фонда и чистых активов акционерного инвестиционного фонда, расчетной стоимости инвестиционных паев паевых инвестиционных фондов, стоимости имущества, переданного в оплату инвестиционных паев».
<b>Предполагаемое использование результатов оценки и связанные с ним ограничения</b>	оценка справедливой стоимости для целей составления отчетности паевых инвестиционных фондов под управлением Акционерное общество «Управляющая компания «Первая»
<b>Вид стоимости</b>	Справедливая стоимость в соответствии с Международным

	стандартом финансовой отчетности (IFRS) 13 «Оценка справедливой стоимости».
<b>Предпосылки стоимости</b>	<p>Вид стоимости - справедливая стоимость в соответствии с Международным стандартом финансовой отчетности (IFRS) 13 «Оценка справедливой стоимости».</p> <p>Указанный стандарт определяет понятие «справедливая стоимость» как цену, которая была бы получена при продаже актива или уплачена при передаче обязательства в ходе обычной сделки между участниками рынка на дату оценки (п. 9 МСФО (IFRS) 13).</p> <p>Стоимость определяется без учета налогов, которые уплачиваются в соответствии с законодательством Российской Федерации или иностранного государства при приобретении и реализации указанных активов.</p> <p>Предпосылки стоимости:</p> <ul style="list-style-type: none"> <li>• предполагается сделка с объектом оценки;</li> <li>• участники сделки или пользователи объекта являются неопределенными лицами (гипотетические участники);</li> <li>• дата оценки – 10 ноября 2023 г.;</li> <li>• предполагаемое использование объекта – наиболее эффективное использование. Для целей настоящей оценки под наиболее эффективным использованием понимается текущее использование объекта оценки (п. 6 ФСО II, п. 17 ФСО II, п. 29 МСФО (IFRS) 13);</li> <li>• характер сделки - добровольная сделка в типичных условиях.</li> </ul> <p>Основания для установления предпосылок: вид стоимости «справедливая» подлежит определению в соответствии с целями оценки (Указание Центрального Банка Российской Федерации N 3758-У от 25 августа 2015 года).</p>
<b>Специальные допущения</b>	Иные существенные допущения - при оценке объекта оценки учитывается право собственности на объект оценки, скидки на фактическое право общей долевой собственности и доверительное управление не вводятся.
<b>Необходимость привлечения внешних организаций и квалифицированных отраслевых специалистов</b>	Не привлекались
<b>Дата оценки</b>	10 ноября 2023 г.
<b>Срок проведения оценки</b>	Оценка проведена с 15 ноября 2023 г. по 20 ноября 2023 г.
<b>Ограничения оценки</b>	<ul style="list-style-type: none"> <li>• Мнение Оценщика относительно справедливой стоимости объекта действительно только на дату оценки, указанную в данном отчете, и лишь для целей и функций, указанных в данном отчете. Оценщик не принимает на себя никакой ответственности за изменение политических, экономических, юридических и иных факторов, которые могут возникнуть после этой даты и повлиять на рыночную ситуацию, и, как следствие, на стоимость объекта.</li> </ul>

	<ul style="list-style-type: none"> <li>• Справедливая стоимость ценной бумаги округлена до двух знаков после запятой.</li> <li>• Справедливая стоимость облигаций рассчитана без учета купонного дохода</li> <li>• Отчет достоверен лишь в полном объеме и лишь в указанных в нем целях;</li> <li>• Заключение о стоимости, содержащееся в отчете, базируется на данных о сложившейся ситуации на дату проведения оценки. Однако, эти предположения могут измениться с течением времени;</li> <li>• От оценщика не требуется появляться в суде или свидетельствовать иным способом по поводу произведенной оценки, иначе как по официальному вызову суда;</li> <li>• Объект оценки не обладает какими-либо скрытыми факторами, кроме оговоренных в настоящем отчете, которые могут повлиять на его стоимость;</li> <li>• Отчет содержит профессиональное мнение оценщика относительно оцениваемой стоимости объекта оценки и не является гарантией того, что объект оценки будет продан на свободном рынке по цене, указанной в данном отчете;</li> <li>• Все расчеты в рамках отчета проводятся с использованием встроенных средств программы Excel из пакета Microsoft Office. Результаты расчетов приведены в удобной для восприятия форме (используется округления).</li> </ul>
<p><b>Ограничения на использование, распространение и публикацию отчета об оценке объекта оценки.</b></p>	<ul style="list-style-type: none"> <li>• Отчет об оценке может быть использован заказчиком только для расчета стоимости чистых активов паевого инвестиционного фонда. Использование результатов оценки для проведения сделок не предполагается.</li> <li>• Для указанных целей отчет об оценке может быть использован в течение шести месяцев с даты оценки.</li> <li>• Ни заказчик, ни оценочная компания, ни оценщик не могут использовать отчет иначе, чем это предусмотрено настоящим Дополнительным соглашением. Отчет или какая-либо его часть не могут быть предоставлены заказчиком для использования в целях рекламы, для мероприятий по связям с общественностью без предварительного письменного согласования с оценочной компанией.</li> </ul>
<p><b>Форма составления отчета об оценке</b></p>	<p>Отчет составляется в форме документа на бумажном носителе, либо в форме электронного документа (файла) в формате pdf, подписанного усиленной квалифицированной электронной подписью оценщика, подготовившего отчет об оценке, и усиленной квалифицированной электронной подписью единоличного исполнительного органа оценочной компании. В случае передачи заказчику отчета об оценке в форме документа на бумажном носителе отчет об оценке предоставляется также в форме электронного документа (файла) в формате.pdf.</p>
<p><b>Форма представления</b></p>	<p>Результат оценки (итоговая стоимость объекта оценки)</p>

<p><b>ИТОВОЙ СТОИМОСТИ</b></p>	<p>должен быть представлен:</p> <ul style="list-style-type: none"> <li>• в виде числа (являться результатом математического округления);</li> <li>• валюта – валюта ценной бумаги, с указанием эквивалента в рублях.</li> </ul>
<p><b>Специфические требования к отчету об оценке.</b></p>	<p>Отчет об оценке должен быть составлен оценщиком, в отношении которого со стороны саморегулируемых организаций оценщиков не применялись в течение двух лет в количестве двух и более раз меры дисциплинарного воздействия, не имеется неснятых или непогашенных мер дисциплинарного воздействия, предусмотренных Федеральным законом от 29 июля 1998 г. N 135-ФЗ «Об оценочной деятельности в Российской Федерации», а также внутренними документами саморегулируемых организаций оценщиков, и стаж осуществления оценочной деятельности которого составляет не менее трех лет на дату оценки, наличие у оценщика непрерывного членства в саморегулируемой организации оценщиков в течение двух лет на дату оценки.</p>
<p><b>Оценка проводится в соответствии</b></p>	<ul style="list-style-type: none"> <li>• с Федеральным законом от 29 июля 1998 г. N 135-ФЗ «Об оценочной деятельности в Российской Федерации» (последняя действующая редакция);</li> <li>• с Федеральным законом от 29 ноября 2001 г. № 156-ФЗ «Об инвестиционных фондах» (последняя действующая редакция).</li> </ul>
<p><b>Требования к содержанию Отчета об оценке</b></p>	<p>Оценка проводится в соответствии с Федеральным законом от 29 июля 1998 г. N 135-ФЗ «Об оценочной деятельности в Российской Федерации»</p> <p>Отчет об оценке - письменный документ, отвечающий требованиям ст. 11 Федерального закона № 135-ФЗ от 29.07.1998 «Об оценочной деятельности в Российской Федерации», Федерального закона № 315-ФЗ от 01.12.2007 и Федеральных стандартов оценки, утвержденных Приказами Минэкономразвития России:</p> <p>ФСО I «Структура федеральных стандартов оценки и основные понятия, используемые в федеральных стандартах оценки», утвержден Приказом Минэкономразвития РФ от 14 апреля 2022 г. №200;</p> <p>ФСО II «Виды стоимости», утвержден Приказом Минэкономразвития РФ от 14 апреля 2022 г. №200;</p> <p>ФСО III «Процесс оценки», утвержден Приказом Минэкономразвития РФ от 14 апреля 2022 г. №200;</p> <p>ФСО IV «Задание на оценку», утвержден Приказом Минэкономразвития РФ от 14 апреля 2022 г. №200;</p> <p>ФСО V «Подходы и методы оценки», утвержден Приказом Минэкономразвития РФ от 14 апреля 2022 г. №200;</p> <p>ФСО VI «Отчет об оценке», утвержден Приказом Минэкономразвития РФ от 14 апреля 2022 г. №200;</p> <p>ФСО N 8 «Оценка бизнеса», утвержден Приказом Минэкономразвития РФ от 1 июня 2015 г. N 326;</p> <p>А также с учетом требований к отчету об оценке рыночной стоимости бизнеса - СТО АРМО 4.01-2008, утвержденным Решением Президиума НП «АРМО» от 16.01.2008</p>

## 1.2. СВЕДЕНИЯ О ЗАКАЗЧИКЕ ОЦЕНКИ И ОБ ОЦЕНЩИКЕ

<p><b>Сведения о Заказчике</b></p>	<p>Акционерное общество «Управляющая компания «Первая» ИНН 7710183778/КПП 997950001 Местонахождение: Российская Федерация, 123112, г. Москва, Пресненская наб., д. 12, этаж 40 ОГРН: 1027739007570, Дата присвоения ОГРН: 22.07.2002 г.</p>
<p><b>Сведения об Оценщике</b></p>	<p><i>Фамилия, имя, отчество:</i> Слесарева Надежда Петровна; <i>Информация о членстве в саморегулируемой организации Оценщиков:</i> Член Некоммерческого партнерства «Саморегулируемая организация ассоциации российских магистров оценки» (НП «АРМО»); <i>Номер свидетельства:</i> № 3336-21 от 22 июня 2021 г.; <i>Местонахождение СРО:</i> 107023, Москва, ул. Буженинова, д. 30 с. 3, 2 этаж <i>Квалификационный аттестат «Оценка бизнеса»</i> 019363-3 № 003164 от 17 мая 2021 г. <i>Гражданская (профессиональная) ответственность</i> застрахована в страховой компании ООО «Абсолют Страхование», полис 022-073-009208/23 на сумму 30 000 000 (Тридцать миллионов) рублей, срок действия договора с 21 марта 2023 г. по 20 марта 2024 г. <i>Основание для проведения оценки:</i> Трудовой договор №51-2016 от 08 февраля 2015 г. <i>Местонахождение Оценщика:</i> 125212, г. Москва, ул. Адмирала Макарова, д. 8. стр. 1; <i>почтовый адрес:</i> info@obiks.ru, <i>телефон:</i> 8 (495) 380-11-38; <i>Полное наименование юридического лица:</i> Общество с ограниченной ответственностью «Оценка Бизнеса и Консалтинг» («ОБИКС»); <i>Место нахождения юридического лица:</i> 125212, г. Москва, ул. Адмирала Макарова, д. 8.стр. 1; <i>Юридический адрес:</i> 125212, г. Москва, ул. Адмирала Макарова, д.8.стр.1. ИНН 7732504030, ОГРН 1057746429696, дата присвоения 15 марта 2005 г. телефон (495) 380-11-38, (495) 411-22-14, (916) 118-44-19. <i>Ответственность юридического лица:</i> Страховой полис № 1/2023/СП134/765 от 24.03.2023 г., выдан ПАО СК «Росгосстрах, страховая сумма: 500 050 000 рублей, срок действия: с 04.04.2023 г. по 03.04.2024 г.</p>
<p><b>Сведения о независимости юридического лица, с которым Оценщик заключил трудовой договор, и Оценщика</b></p>	<p>Условия независимости юридического лица, с которым Оценщик заключил трудовой договор, и Оценщика выполнены:</p> <ul style="list-style-type: none"> <li>• Оценщик не является учредителем, собственником, акционером, должностным лицом или работником Заказчика, лицом, имеющим имущественный интерес в Объекте оценки, и не состоит с указанными лицами в близком родстве или свойстве;</li> <li>• в отношении Объекта оценки Оценщик не имеет вещные или обязательственные права вне договора;</li> <li>• юридическое лицо, с которым Оценщик заключил трудовой договор, не имеет имущественный интерес в Объекте оценки и (или) не является аффилированным лицом Заказчика;</li> <li>• Оценщик и юридическое лицо, с которым Оценщик заключил трудовой договор, не является участником (членом) или кредитором Заказчика, как и Заказчик не является кредитором или страховщиком Оценщика и юридического лица, с которым Оценщик заключил трудовой договор;</li> <li>• вмешательства Заказчика либо иных заинтересованных лиц в</li> <li>• деятельность Оценщика и юридического лица, с которым Оценщик заключил трудовой договор, негативно влияющие на достоверность результата проведения оценки Объекта оценки, отсутствуют;</li> <li>• размер денежного вознаграждения за проведение оценки Объекта оценки не зависит от итоговой величины стоимости Объекта оценки (в том числе размер оплаты Оценщику за проведение оценки Объекта оценки).</li> </ul>
<p><b>Информация обо всех привлекаемых к проведению оценке организаций и специалистов:</b></p>	<p>Не привлекались</p>



### **1.3. ПРИНЯТЫЕ ПРИ ПРОВЕДЕНИИ ОЦЕНКИ ОБЪЕКТА ОЦЕНКИ ДОПУЩЕНИЯ И ОГРАНИЧЕНИЯ ОЦЕНКИ В СООТВЕТСТВИИ С ПУНКТАМИ 6 И 8 ФЕДЕРАЛЬНОГО СТАНДАРТА ОЦЕНКИ «ПРОЦЕСС ОЦЕНКИ (ФСО III)», УТВЕРЖДЕННОГО ПРИКАЗОМ МИНЭКОНОМРАЗВИТИЯ РОССИИ ОТ 14 АПРЕЛЯ 2022 Г, № 200, В ТОМ ЧИСЛЕ НЕ ОТРАЖЕННЫЕ В ЗАДАНИИ НА ОЦЕНКУ**

- Мнение оценщика относительно справедливой стоимости объекта действительно только на дату оценки, указанную в данном отчете, и лишь для целей и функций, указанных в данном отчете. Оценщик не принимает на себя никакой ответственности за изменение политических, экономических, юридических и иных факторов, которые могут возникнуть после этой даты и повлиять на рыночную ситуацию, и, как следствие, на стоимость объекта.
- Справедливая стоимость ценной бумаги округлена до двух знаков после запятой;
- Справедливая стоимость облигаций рассчитана без учета купонного дохода;
- Отчет достоверен лишь в полном объеме и лишь в указанных в нем целях;
- заключение о стоимости, содержащееся в отчете, базируется на данных о сложившейся ситуации на дату проведения оценки. Однако, эти предположения могут измениться с течением времени;
- от оценщика не требуется появляться в суде или свидетельствовать иным способом по поводу произведенной оценки, иначе как по официальному вызову суда;
- объект оценки не обладает какими-либо скрытыми дефектами, кроме оговоренных в настоящем отчете, которые могут повлиять на его стоимость;
- отчет содержит профессиональное мнение оценщика относительно оцениваемой стоимости объекта оценки и не является гарантией того, что объект оценки будет продан на свободном рынке по цене, указанной в данном отчете;
- все расчеты в рамках отчета проводятся с использованием встроенных средств программы Excel из пакета Microsoft Office. Результаты расчетов приведены в удобной для восприятия форме (используется округления).
- Отчет об оценке может быть использован заказчиком только для расчета стоимости чистых активов паевого инвестиционного фонда. Использование результатов оценки для проведения сделок не предполагается.
- Для указанных целей отчет об оценке может быть использован в течение шести месяцев с даты оценки.
- Ни заказчик, ни оценочная компания, ни оценщик не могут использовать отчет иначе, чем это предусмотрено настоящим Дополнительным соглашением. Отчет или какая-либо его часть не могут быть предоставлены заказчиком для использования в целях рекламы, для мероприятий по связям с общественностью без предварительного письменного согласования с оценочной компанией.
- При оценке объекта оценки учитывается право собственности на объект оценки, скидки на фактическое право общей долевой собственности и доверительное управление не вводятся.

### **1.4. ПРИМЕНЯЕМЫЕ СТАНДАРТЫ ОЦЕНОЧНОЙ ДЕЯТЕЛЬНОСТИ**

При проведении данной оценки использовались нормативные документы и федеральные стандарты оценочной деятельности, а также стандарты оценочной

деятельности, установленные саморегулируемой организацией (СРО оценщиков), членом которой является Оценщик подготовивший отчет:

- Федеральный закон от 29 июля 1998 г. № 135-ФЗ «Об оценочной деятельности в Российской Федерации» (в действующей редакции). (Принят Государственной Думой 16 июля 1998 года. Одобрен Советом Федерации 17 июля 1998 года);
- Международный стандарт финансовой отчетности (IFRS) 13 «Оценка справедливой стоимости» (введен в действие на территории Российской Федерации Приказом Минфина России № 106н от 18 июля 2012 г.) (в действующей редакции);
- Международный стандарт финансовой отчетности (IAS) 40 «Инвестиционное имущество» (введен в действие на территории Российской Федерации Приказом Минфина России № 160н от 25 ноября 2011 г.) (в действующей редакции);
- ФСО I «Структура федеральных стандартов оценки и основные понятия, используемые в федеральных стандартах оценки», утвержден Приказом Минэкономразвития РФ от 14 апреля 2022 г. №200;
- ФСО II «Виды стоимости», утвержден Приказом Минэкономразвития РФ от 14 апреля 2022 г. №200;
- ФСО III «Процесс оценки», утвержден Приказом Минэкономразвития РФ от 14 апреля 2022 г. №200;
- ФСО IV «Задание на оценку», утвержден Приказом Минэкономразвития РФ от 14 апреля 2022 г. №200;
- ФСО V «Подходы и методы оценки», утвержден Приказом Минэкономразвития РФ от 14 апреля 2022 г. №200;
- ФСО VI «Отчет об оценке», утвержден Приказом Минэкономразвития РФ от 14 апреля 2022 г. №200;
- ФСО N 8 «Оценка бизнеса», утвержден Приказом Минэкономразвития РФ от 1 июня 2015 г. N 326;
- Стандарты и правила оценочной деятельности НП АРМО.

### **1.5. Анализ достаточности и достоверности информации**

Проведение анализа и расчетов, прежде всего, основывалось на информации об объекте оценки, полученной от Заказчика и в ходе независимых исследований, проведенных Оценщиком. Предполагается, что информация, представленная Заказчиком или сторонними специалистами, является надежной и достоверной. Недостаток информации восполнялся сведениями из других источников, имеющейся базы данных Оценщика и собственным опытом Оценщика.

Сбор необходимой для анализа и расчетов информации проводился с привлечением следующих источников:

- нормативные документы (полный перечень см. в разделе «Перечень использованных при проведении оценки данных»);
- методическая литература (полный перечень см. в разделе «Перечень использованных при проведении оценки данных»).

В процессе проведения оценки в целях исключения возможных ошибок Оценщик осуществлял поиск и анализ максимально возможного количества информации. В случаях несовпадения информации предпочтение отдавалось более авторитетному источнику либо данным, полученным в результате статистического анализа.

Информация, используемая при проведении оценки, должна удовлетворять требованиям достаточности и достоверности. Информация считается достаточной, если использование дополнительной информации не ведет к существенному изменению характеристик, использованных при проведении оценки объекта оценки, а также не ведет к существенному изменению итоговой величины стоимости объекта оценки.

Информация считается достоверной, если данная информация соответствует действительности и позволяет пользователю отчета об оценке делать правильные выводы о характеристиках, исследуемых Оценщиком при проведении оценки и определении итоговой величины рыночной стоимости объекта оценки, и принимать базирующиеся на этих выводах обоснованные решения.

Далее Оценщик провёл анализ достаточности и достоверности информации, используя доступные ему для этого средства и методы.

В ходе проведения работ по оценке Оценщику были предоставлены копии документов и информация, представленные в Приложении «Копии документов, используемые Оценщиком, и устанавливающие количественные и качественные характеристики объекта оценки».

Так как Оценщику, предоставлены основные документы и данные по объекту оценки, то Оценщик признает возможным проведение оценки на основании заключенного Договора и предоставленных сведений.

Согласно Федеральным стандартам оценки, информация, предоставленная Заказчиком, считается достоверной, в том случае, если она подписана уполномоченным на то лицом и заверена в установленном порядке, и у Оценщика нет оснований считать иначе. Так как вышеуказанные документы подписаны уполномоченным на то лицом и заверены в установленном порядке, а так же являются официальными данными и не противоречат друг другу, а также данным о состоянии объекта, то Оценщик считает нецелесообразным подвергать их сомнению, и считает их достоверными.

Однако Оценщик не принимает на себя ответственность в случае ошибок в вышеуказанных документах, которые Оценщик не мог выявить путем анализа предоставленных данных, так как подобная экспертиза документов выходит за рамки компетенции Оценщика. Кроме того, юридическая экспертиза документов, касающихся прав собственности на объект оценки не проводилась. Оценщик не несет ответственности за юридическое описание прав на объект оценки или за вопросы, связанные с рассмотрением данных прав.

Таким образом, оценка проведена с учетом допущения, что информация, полученная Оценщиком от Заказчика и внешних источников, является достоверной, т.е. соответствует действительности и позволяет пользователю настоящего Отчета делать правильные выводы о характеристиках и факторах, исследовавшихся Оценщиком в процессе оценки, и достаточной, т.е. использование дополнительных сведений не приведет к существенному изменению итоговой величины стоимости объекта оценки.

При составлении отчета Оценщик придерживался следующих принципов, согласно ФСО VI:

- в отчете об оценке должна быть изложена вся существенная информация, использованная оценщиком при определении стоимости объекта оценки;
- существенная информация, приведенная в отчете об оценке, должна быть подтверждена путем раскрытия ее источников;
- отчет должен содержать достаточное количество сведений, позволяющее квалифицированному специалисту, не участвовавшему в процессе оценки объекта оценки, понять логику и объем проведенного оценщиком исследования, убедиться в его соответствии заданию на оценку и достаточности для цели оценки.

1. Список документов, предоставленный Заказчиком и Документы, предоставленные Заказчиком, устанавливающие качественные и количественные характеристики объекта оценки:

- Задание на оценку № 19 от 15.10.2023 г.

2. Перечень использованных при проведении оценки объекта оценки данных с указанием источников их получения.

В дополнение к указанным выше документам, использовались различные данные, полученные из широкого перечня источников, указанные данные и источники их получения (в виде соответствующих ссылок) указаны в разделах настоящего отчета.

## 2. СОДЕРЖАНИЕ И ОБЪЕМ РАБОТ ДЛЯ ПРОВЕДЕНИЯ ОЦЕНКИ

Данный документ является полным повествовательным Отчетом об оценке, отвечающим требованиям стандартов оценки, обязательных к применению субъектами оценочной деятельности.

В соответствии с п. 1 ФСО III «Процесс оценки», утвержденного приказом Минэкономразвития РФ от № 200 от 14 апреля 2022 г., проведение оценки объекта включает в себя следующие действия:

- согласование задания на оценку заказчиком оценки и оценщиком или юридическим лицом, с которым оценщик заключил трудовой договор, путем подписания такого задания в составе договора на оценку объекта оценки;
- сбор и анализ информации, необходимой для проведения оценки;
- применение подходов к оценке, включая выбор методов оценки и осуществление необходимых расчетов;
- согласование промежуточных результатов, полученных в рамках применения различных подходов к оценке (в случае необходимости), и определение итоговой стоимости объекта оценки;
- составление отчета об оценке объекта оценки (далее – отчет об оценке).

Процесс оценки не включает финансовую, юридическую, налоговую проверку и (или) экологический, технический и иные виды аудита.

В процессе оценки оценщик собирает информацию, достаточную для определения стоимости объекта оценки, принимая во внимание ее достоверность, надежность и существенность для цели оценки. Признание информации достоверной, надежной, существенной и достаточной требует профессионального суждения оценщика, сформированного на основании анализа такой информации. Информация может быть получена от заказчика оценки, правообладателя объекта оценки, экспертов рынка и отрасли, а также из других источников.

Подробное описание процесса оценки в части применения доходного, затратного и сравнительного подходов к оценке приведено в разделах Отчета, поименованных в соответствии с перечисленными подходами к оценке.

### 3. ОПИСАНИЕ ОБЪЕКТА ОЦЕНКИ С ПРИВЕДЕНИЕМ ССЫЛОК НА ДОКУМЕНТЫ, УСТАНОВЛИВАЮЩИЕ КОЛИЧЕСТВЕННЫЕ И КАЧЕСТВЕННЫЕ ХАРАКТЕРИСТИКИ ОБЪЕКТА ОЦЕНКИ

Таблица 1. Вид ценной бумаги: акции

№ п/п	Эмитент	Ценная бумага	ISIN	Место хранения	Статус	Кол-во	Валюта номинала	Тикер	Краткая характеристика	Страна	SNP500
1	3M Company	3M Co-ao	US88579Y1010	АО "Райффайзенбанк"	не заблокирован	1	USD	MMM	Машиностроение и приборостроение	США	+
2	A. O. Smith Corporation	A.O. Smith Corporation-ao	US8318652091	НКО АО НРД	заблокирован	1	USD	AOS	Производство бытовой техники	США	+
3	Abbott Laboratories	Abbott Laboratories-ao	US0028241000	НКО АО НРД	заблокирован	1	USD	ABT	Фармацевтическая компания	США	+
4	AbbVie Inc.	AbbVie Inc-ao	US00287Y1091	НКО АО НРД	заблокирован	1	USD	ABBV	Фармацевтическая компания	США	+
5	Accenture plc	Accenture-ao	IE00B4BNMY34	НКО АО НРД	заблокирован	1	USD	ACN	Консалтинговая компания	США	+
6	Adobe Incorporated	Adobe-ao	US00724F1012	НКО АО НРД	заблокирован	1	USD	ADBE	ИТ сервисы и программное обеспечение	США	+
7	Advance Auto Parts, Inc.	Advance Auto Parts-ao	US00751Y1064	НКО АО НРД	заблокирован	1	USD	AAP	Специализированная розничная торговля автомобильных частей	США	-
8	Advanced Micro Devices, Inc.	Advanced Micro-ao	US0079031078	НКО АО НРД	заблокирован	1	USD	AMD	Производство микроэлектроники	США	+
9	Adyen N.V.	Adyen-ao	NL0012969182	НКО АО НРД	заблокирован	1	EUR	ADYEN	Финансовые технологии (финтех) и инфраструктура	Нидерланды	-
10	Aflac Incorporated	Aflac-ao	US0010551028	НКО АО НРД	заблокирован	1	USD	AFL	Страхование и перестрахование	США	+
11	Agilent Technologies, Inc.	Agilent Technologies-ao	US00846U1016	НКО АО НРД	заблокирован	1	USD	A	Производство медицинского оборудования	США	+
12	Agricultural Bank of China Limited	ABC-ao	CNE100000Q43	НКО АО НРД	заблокирован	1	CNY	1288	Банковские услуги	Китай	-
13	Air Products & Chemicals, Inc.	Air Products&Chemicals-ao	US0091581068	НКО АО НРД	заблокирован	1	USD	APD	химическая промышленность	США	+
14	Akamai Technologies, Inc.	Akamai Technologies-ao	US00971T1016	НКО АО НРД	заблокирован	1	USD	AKAM	Телекоммуникационное оборудование	США	+
15	Alaska Air Group, Inc.	Alaska Air Group-ao	US0116591092	НКО АО НРД	заблокирован	1	USD	ALK	авиационный холдинг	США	+

№ п/п	Эмитент	Ценная бумага	ISIN	Место хранения	Статус	Кол-во	Валюта номинала	Тикер	Краткая характеристика	Страна	SNP500
16	Albemarle Corporation	Albemarle Corp-ao	US0126531013	НКО АО НРД	заблокирован	1	USD	ALB	химическая промышленность	США	+
17	Alexandria Real Estate Equities, Inc.	Alexandria RealEstEq-ao	US0152711091	НКО АО НРД	заблокирован	1	USD	ARE	Инвестиционный фонд недвижимости	США	+
18	Alibaba Group Holding Limited	Alibaba Group Holding-ao	KYG017191142	НКО АО НРД	заблокирован	1	USD	9988	Интернет-коммерция	Китай	-
19	Align Technology, Inc.	Align Technology-ao	US0162551016	НКО АО НРД	заблокирован	1	USD	ALGN	Производство инновационного медицинского оборудования	США	+
20	Allegion plc	Allegion-ao	IE00BFRT3W74	НКО АО НРД	заблокирован	1	USD	ALLE	Связь и сети	Ирландия	+
21	Alliant Energy Corporation	Alliant Energy-ao	US0188021085	НКО АО НРД	заблокирован	1	USD	LNT	Электроэнергетика	США	+
22	Allianz SE	Allianz-ao	DE0008404005	НКО АО НРД	заблокирован	1	EUR	ALVG	Страхование, финансы	Германия	-
23	Alphabet Inc.	Alphabet-C-ao, Class C	US02079K1079	НКО АО НРД	заблокирован	1	USD	GOOGL	IT-компания	США	+
24	Altria Group, Inc.	Altria Group-ao	US02209S1033	НКО АО НРД	заблокирован	1	USD	MO	Табачная промышленность	США	+
25	Amazon.com, Inc.	Amazon.com-ao	US0231351067	НКО АО НРД	заблокирован	1	USD	AMZN	Интернет, розничная торговля	США	+
26	Amcor PLC	Amcor Plc-ao	JE00BJ1F3079	НКО АО НРД	заблокирован	1	USD	AMCR	Производство тары и упаковки	Англия	+
27	Ameren Corporation	Ameren Corp-ao	US0236081024	НКО АО НРД	заблокирован	1	USD	AEE	Электроэнергетика	США	+
28	American Airlines Group Inc.	American Airlines-ao	US02376R1023	НКО АО НРД	заблокирован	1	USD	AAL	Авиакомпания	США	+
29	American Electric Power Company, Inc.	American ElectricPower-ao	US0255371017	НКО АО НРД	заблокирован	1	USD	AEP	Электроэнергетика	США	+
30	American Express Company	American Express-ao	US0258161092	НКО АО НРД	заблокирован	1	USD	AXP	Финансы	США	+
31	American International Group, Inc.	American International-ao	US0268747849	НКО АО НРД	заблокирован	1	USD	AIG	Страхование и перестрахование	США	+
32	American Tower Corporation	American Tower-ao	US03027X1000	НКО АО НРД	заблокирован	1	USD	AMT	оператор инфраструктуры беспроводной связи	США	+
33	American Water	American	US0304201033	НКО АО НРД	заблокирован	1	USD	AWK	Коммунальные	США	+

№ п/п	Эмитент	Ценная бумага	ISIN	Место хранения	Статус	Кол-во	Валюта номинала	Тикер	Краткая характеристика	Страна	SNP500
	Works Company, Inc.	Water Works-ao							услуги. Снабжение водой, теплом, газом		
34	Ameriprise Financial, Inc.	Ameriprise Financial-ao	US03076C1062	НКО АО НРД	заблокирован	1	USD	AMP	Финансы	США	+
35	AMETEK, Inc.	AMETEK-ao	US0311001004	НКО АО НРД	заблокирован	1	USD	AME	Машиностроение и приборостроение	США	+
36	Amgen Inc.	Amgen-ao	US0311621009	НКО АО НРД	заблокирован	1	USD	AMGN	Фармацевтическая промышленность	США	+
37	Amphenol Corporation	Amphenol Corp-ao	US0320951017	НКО АО НРД	заблокирован	1	USD	APH	Машиностроение и приборостроение	США	+
38	Analog Devices, Inc.	Analog Devices-ao	US0326541051	НКО АО НРД	заблокирован	1	USD	ADL	Электронная компания, производство микроэлектроники	США	+
39	Anhui Conch Cement Company Ltd.	Anhui Conch Cement-ao	CNE1000001W2	НКО АО НРД	заблокирован	1	CNY	914	Производство строительных материалов	Китай	-
40	ANSYS, Inc.	ANSYS-ao	US03662Q1058	НКО АО НРД	заблокирован	1	USD	ANSS	ИТ сервисы и программное обеспечение	США	+
41	Anta Sports Products Limited	Anta Sports Products-ao	KYG040111059	НКО АО НРД	заблокирован	1	HKD	2020	Производство одежды и аксессуаров	Китай	-
42	Aon public limited company Ireland	Aon-ao, Class A	IE00BLP1HW54	НКО АО НРД	заблокирован	1	USD	AON	Страхование и перестрахование	Ирландия	+
43	APA Corporation	APA Corp-ao	US03743Q1085	НКО АО НРД	заблокирован	1	USD	APA	Нефтегазовая отрасль	США	+
44	Apple Inc.	Apple-ao	US0378331005	НКО АО НРД	заблокирован	1	USD	AAPL	Микроэлектронная промышленность	США	+
45	Applied Materials, Inc.	Applied Materials-ao	US0382221051	НКО АО НРД	заблокирован	1	USD	AMAT	Микроэлектронная промышленность	США	+
46	Aptiv PLC	Aptiv-ao	JE00B783TY65	НКО АО НРД	заблокирован	1	USD	APTV	Производство автотранспорта	Англия	+
47	Archer-Daniels-Midland Company	Archer Daniels Midland-ao	US0394831020	НКО АО НРД	заблокирован	1	USD	ADM	Производство продуктов и напитков	США	+
48	Arista Networks, Inc.	Arista Networks-ao	US0404131064	НКО АО НРД	заблокирован	1	USD	ANET	Телекоммуникационное оборудование	США	+
49	Arthur J. Gallagher & Co.	Arthur J Gallagher-ao	US3635761097	НКО АО НРД	заблокирован	1	USD	AJG	Страхование и перестрахование	США	+
50	ASML Holding N.V.	ASML Holding-ao	NL0010273215	НКО АО НРД	заблокирован	1	EUR	ASML	Производство микроэлектроники	Нидерланды	-



№ п/п	Эмитент	Ценная бумага	ISIN	Место хранения	Статус	Кол-во	Валюта номинала	Тикер	Краткая характеристика	Страна	SNP500
51	Assurant, Inc.	Assurant-ao	US04621X1081	НКО АО НРД	заблокирован	1	USD	AIZ	Страхование и перестрахование	США	+
52	AT&T Inc.	AT&T Inc-ao	US00206R1023	НКО АО НРД	заблокирован	1	USD	T	Телекоммуникационная компания	США	+
53	Atmos Energy Corporation	Atmos Energy-ao	US0495601058	НКО АО НРД	заблокирован	1	USD	ATO	Коммунальные услуги. Снабжение водой, теплом, газом	США	+
54	Autodesk, Inc.	Autodesk-ao	US0527691069	НКО АО НРД	заблокирован	1	USD	ADSK	ИТ сервисы и программное обеспечение	США	+
55	Automatic Data Processing, Inc.	Automatic Data Process-ao	US0530151036	НКО АО НРД	заблокирован	1	USD	ADP	ИТ сервисы и программное обеспечение	США	+
56	AutoZone, Inc.	AutoZone-ao	US0533321024	НКО АО НРД	заблокирован	1	USD	AZO	Специализированная розничная торговля автомобильных частей	США	+
57	AvalonBay Communities, Inc	AvalonBay Communities-ao	US0534841012	НКО АО НРД	заблокирован	1	USD	AVB	Недвижимость и фонды недвижимости	США	+
58	Avery Dennison Corporation	Avery Dennison Corp-ao	US0536111091	НКО АО НРД	заблокирован	1	USD	AVY	Целлюлозно-бумажная и деревообрабатывающая	США	+
59	Baidu, Inc.	Baidu-ao	KYG070341048	НКО АО НРД	заблокирован	1	USD	9888	ИТ сервисы и программное обеспечение	Китай	-
60	Baker Hughes Company	Baker Hughes Co-ao, Class A	US05722G1004	НКО АО НРД	заблокирован	1	USD	BKR	Оборудование и услуги для добычи нефти и газа	США	+
61	Bakkt Holdings, Inc.	Bakkt Holdings-ao	US05759B1070	НКО АО НРД	заблокирован	1	USD	BKKT	Прочие финансовые институты	США	-
62	Ball Corporation	Ball Corporation-ao	US0584981064	НКО АО НРД	заблокирован	1	USD	BALL	Тара и упаковка	США	+
63	Bank of America Corporation	Bank of America-ao	US0605051046	НКО АО НРД	заблокирован	1	USD	BAC	Финансы	США	+
64	Bank of China Limited	Bank of China-ao	CNE1000001Z5	НКО АО НРД	заблокирован	1	CNY	3988	Банковские услуги	Китай	-
65	Bank of Communications Co., Ltd.	Bank of Communication s-ao	CNE100000205	НКО АО НРД	заблокирован	1	CNY	3328	Банковские услуги	Китай	-
66	Barclays PLC	Barclays-ao	GB0031348658	НКО АО НРД	заблокирован	1	GBP	BARC	Банковские услуги	Англия	-

№ п/п	Эмитент	Ценная бумага	ISIN	Место хранения	Статус	Кол-во	Валюта номинала	Тикер	Краткая характеристика	Страна	SNP500
67	Bath & Body Works Inc	Bath & Body Works-ao	US0708301041	НКО АО НРД	заблокирован	1	USD	BBWI	Специализированная розничная торговля. Женская одежда и товары для красоты	США	+
68	Baxter International Inc.	Baxter International-ao	US0718131099	НКО АО НРД	заблокирован	1	USD	BAX	Медицинское оборудование	США	+
69	Becton, Dickinson and Company	Becton Dickinson-ao	US0758871091	НКО АО НРД	заблокирован	1	USD	BDX	Медицинское оборудование	США	+
70	Berkshire Hathaway Inc.	Berkshire Hathaway-B-ao	US0846707026	НКО АО НРД	заблокирован	1	USD	BRK.B	Холдинг	США	+
71	Best Buy Co., Inc.	Best Buy Co-ao	US0865161014	НКО АО НРД	заблокирован	1	USD	BBY	Специализированная розничная торговля. Бытовая техника, продукты, программное обеспечение, приборы	США	+
72	BIGG Digital Assets Inc.	BIGG Digital Assets-ao	CA0898041086	АО "Райффайзенбанк"	не заблокирован	1	CAD	BIGG	ИТ сервисы и программное обеспечение	Канада	-
73	Biogen Inc.	Biogen-ao	US09062X1037	НКО АО НРД	заблокирован	1	USD	BIIB	Производство лекарств и биотехнологии	США	+
74	Bio-Rad Laboratories, Inc.	Bio-Rad Laboratories-ao	US0905722072	НКО АО НРД	заблокирован	1	USD	BIO	Медицинское оборудование	США	+
75	Bio-Techne Corporation	Bio-Techne Corp-ao	US09073M1045	НКО АО НРД	заблокирован	1	USD	TECH	Производство лекарств и биотехнологии	США	+
76	BITFARMS LTD/CANADA	Bitfarms LTD/Canada	CA09173B1076	АО "Райффайзенбанк"	не заблокирован	1	CAD	BITF	ИТ сервисы и программное обеспечение	Канада	-
77	BlackRock Inc.	BlackRock-ao	US09247X1019	НКО АО НРД	заблокирован	1	USD	BLK	Финансовые рынки. Инвестиционная компания	США	+
78	Booking Holdings Inc.	Booking Holdings-ao	US09857L1089	НКО АО НРД	заблокирован	1	USD	BKNG	Гостиницы и временное проживание	США	+
79	BorgWarner Inc.	BorgWarner-ao	US0997241064	НКО АО НРД	заблокирован	1	USD	BWA	Производство автотранспорта	США	+
80	Boston Properties, Inc.	Boston Properties-ao	US1011211018	НКО АО НРД	заблокирован	1	USD	BXP	Недвижимость и фонды недвижимости	США	+

№ п/п	Эмитент	Ценная бумага	ISIN	Место хранения	Статус	Кол-во	Валюта номинала	Тикер	Краткая характеристика	Страна	SNP500
81	Boston Scientific Corporation	Boston Scientific Corp-ao	US1011371077	НКО АО НРД	заблокирован	1	USD	BSX	Медицинское оборудование	США	+
82	Bristol-Myers Squibb	Bristol-Myers Squibb-ao	US1101221083	НКО АО НРД	заблокирован	1	USD	VMY	Производство лекарств и биотехнологии	США	+
83	Broadcom Inc.	Broadcom-ao	US11135F1012	НКО АО НРД	заблокирован	1	USD	AVGO	Полупроводниковая промышленность	США	+
84	Broadridge Financial Solutions, Inc.	BroadridgeFinSolutions-ao	US11133T1034	НКО АО НРД	заблокирован	1	USD	BR	ИТ сервисы и программное обеспечение	США	+
85	Brown & Brown, Inc.	Страхование Brown & Brown-ao	US1152361010	НКО АО НРД	заблокирован	1	USD	BRO	Страхование и перестрахование	США	+
86	Brown Forman Corporation	Brown Forman-ao, Class B	US1156372096	НКО АО НРД	заблокирован	1	USD	BF.B	Производство продуктов и напитков	США	+
87	BYD Company Limited	BYD Company-H-ao	CNE100000296	НКО АО НРД	заблокирован	1	CNY	1211	Производство автотранспорта	Китай	-
88	C.H. Robinson Worldwide, Inc.	C.H. RobinsonWorldwide-ao	US12541W2098	НКО АО НРД	заблокирован	1	USD	CHRW	Логистическая компания. Перевозки сухопутным транспортом	США	+
89	Cadence Design Systems, Inc.	Cadence Design Systems-ao	US1273871087	НКО АО НРД	заблокирован	1	USD	CDNS	ИТ сервисы и программное обеспечение	США	+
90	Caesars Entertainment, Inc.	Caesars Entertainment-ao	US12769G1004	НКО АО НРД	заблокирован	1	USD	CZR	Игорный бизнес	США	+
91	Campbell Soup Company	Campbell Soup Comp-ao	US1344291091	НКО АО НРД	заблокирован	1	USD	CPB	Производство продуктов и напитков	США	+
92	Capital One Financial Corporation	Capital One Financial-ao	US14040H1059	НКО АО НРД	заблокирован	1	USD	COF	Банки	США	+
93	Cardinal Health, Inc.	Cardinal Health-ao	US14149Y1082	НКО АО НРД	заблокирован	1	USD	CAH	Оптовая торговля	США	+
94	CarMax, Inc.	CarMax-ao	US1431301027	НКО АО НРД	заблокирован	1	USD	KMX	Специализированная розничная торговля поддержанных автомобилей	США	+
95	Carnival Corporation	Carnival Corp-ao	PA1436583006	НКО АО НРД	заблокирован	1	USD	CCL	Водный транспорт. Туристическая компания	США	+
96	Carrier Global	Carrier Global-	US14448C1045	НКО АО НРД	заблокирован	1	USD	CARR	Другие отрасли	США	+

№ п/п	Эмитент	Ценная бумага	ISIN	Место хранения	Статус	Кол-во	Валюта номинала	Тикер	Краткая характеристика	Страна	SNP500
	Corporation	ao									
97	Catalent, Inc.	Catalent-ao	US1488061029	НКО АО НРД	заблокирован	1	USD	CTLT	Производство лекарств и биотехнологии	США	+
98	Caterpillar Inc.	Caterpillar Inc-ao	US1491231015	НКО АО НРД	заблокирован	1	USD	CAT	Машиностроение и приборостроение	США	+
99	Cboe Global Markets, Inc.	Cboe Global Markets-ao	US12503M1080	НКО АО НРД	заблокирован	1	USD	CBOE	Финансовые рынки. Биржа	США	-
100	CBRE Group, Inc.	CBRE Group-ao, Class A	US12504L1098	НКО АО НРД	заблокирован	1	USD	CBRE	Недвижимость и фонды недвижимости	США	+
101	CDW Corporation	CDW Corporation-ao	US12514G1085	НКО АО НРД	заблокирован	1	USD	CDW	Онлайн-ритейл	США	+
102	Celanese Corporation	Celanese-ao	US1508701034	НКО АО НРД	заблокирован	1	USD	CE	Химическая и нефтехимическая промышленность	США	+
103	Cencora, Inc.	AmerisourceBergen-ao	US03073E1055	НКО АО НРД	заблокирован	1	USD	COR	Оптовая торговля фармацевтика	США	+
104	Centene Corporation	Centene Corp-ao	US15135B1017	НКО АО НРД	заблокирован	1	USD	CNC	Страхование и перестрахование	США	+
105	CenterPoint Energy, Inc.	CenterPoint Energy-ao	US15189T1079	НКО АО НРД	заблокирован	1	USD	CNP	Электроэнергетика	США	+
106	Ceridian HCM Holding Inc.	Ceridian HCM Holding-ao	US15677J1088	НКО АО НРД	заблокирован	1	USD	CDAY	ИТ сервисы и программное обеспечение	США	+
107	CF Industries Holdings, Inc.	CF Industries Holdings-ao	US1252691001	НКО АО НРД	заблокирован	1	USD	CF	Удобрения	США	+
108	Charles River Laboratories International, Inc.	Технологии Charles River-ao	US1598641074	НКО АО НРД	заблокирован	1	USD	CRL	Исследования медицинские	США	+
109	Charles Schwab Corporation	Charles Schwab Corp-ao	US8085131055	НКО АО НРД	заблокирован	1	USD	SCHW	Финансовые рынки	США	+
110	Charter Communications, Inc.	Charter Comm(New)-ao, Class A (New)	US16119P1084	НКО АО НРД	заблокирован	1	USD	CHTR	Связь и телекоммуникация	США	+
111	Chevron Corporation	Chevron-ao	US1667641005	НКО АО НРД	заблокирован	1	USD	CVX	Нефтедобывающая, нефтеперерабатывающая, нефтехимическая	США	+
112	China CITIC Bank Corporation	China CITIC Bank-ao	CNE1000001Q4	НКО АО НРД	заблокирован	1	CNY	0998	Банки	Китай	-

№ п/п	Эмитент	Ценная бумага	ISIN	Место хранения	Статус	Кол-во	Валюта номинала	Тикер	Краткая характеристика	Страна	SNP500
	Limited										
113	China Construction Bank Corporation	ChinaConstruct ionBank-ao	CNE100002H1	НКО АО НРД	заблокирован	1	CNY	0939	Банки	Китай	-
114	China Everbright Bank Co., Ltd.	China Everbright Bank-ao	CNE100001QW3	НКО АО НРД	заблокирован	1	CNY	6818	Банки	Китай	-
115	China International Capital Corporation	CICC-ao	CNE100002359	НКО АО НРД	заблокирован	1	HKD	3908	Финансовые рынки	Китай	-
116	China Life Insurance Company Limited	China Life Insurance Company	CNE1000002L3	НКО АО НРД	заблокирован	1	CNY	2628	Страхование и перестрахование	Китай	-
117	China Merchants Bank Co., Ltd.	China Merchants Bank-ao	CNE1000002M1	НКО АО НРД	заблокирован	1	CNY	3968	Банки	Китай	-
118	China Minsheng Banking Corp., Ltd.	China Minsheng Banking-ao	CNE100000HF9	НКО АО НРД	заблокирован	1	CNY	1988	Банки	Китай	-
119	China Pacific Insurance (Group) Co., Ltd.	China Pacific Ins-ao	CNE1000009Q7	НКО АО НРД	заблокирован	1	CNY	2601	Страхование и перестрахование	Китай	-
120	China Petroleum & Chemical Corporation	Sinopec Corp-ao	CNE1000002Q2	НКО АО НРД	заблокирован	1	CNY	0386	Нефтегазовая отрасль	Китай	-
121	China Resources Beer (Holdings) Company Limited	China Resources Beer-ao	HK0291001490	НКО АО НРД	заблокирован	1	HKD	0291	Производство продуктов и напитков	Китай	-
122	China Resources Land Limited	China Resources Land-ao	KYG2108Y1052	НКО АО НРД	заблокирован	1	HKD	1109	Строительство зданий, управления недвижимостью, инвестиции	Китай	-
123	China Shenhua Energy Co. LTD	China Shenhua Energy-ao	CNE1000002R0	НКО АО НРД	заблокирован	1	CNY	1088	Добыча угля	Китай	-
124	China Tower Corporation Limited	China Tower Corp-ao	CNE100003688	НКО АО НРД	заблокирован	1	CNY	0788	Связь и телекоммуникация	Китай	-
125	China Vanke Co., Ltd.	China Vanke Co-H-ao	CNE100001SR9	НКО АО НРД	заблокирован	1	CNY	2202	Строительство зданий. Девелопмент и управление недвижимостью	Китай	-
126	Chipotle Mexican	Chipotle	US1696561059	НКО АО НРД	заблокирован	1	USD	CMG	Общественное	США	+

№ п/п	Эмитент	Ценная бумага	ISIN	Место хранения	Статус	Кол-во	Валюта номинала	Тикер	Краткая характеристика	Страна	SNP500
	Grill, Inc.	Mexican Grill-ao							питание		
127	Chubb Limited	Chubb-ao	CH0044328745	НКО АО НРД	заблокирован	1	CHF	CB	Страхование и перестрахование	США	+
128	Church and Dwight Co., Inc.	Church & Dwight Co-ao	US1713401024	НКО АО НРД	заблокирован	1	USD	CHD	Средства для гигиены и хозяйвары	США	+
129	Cincinnati Financial Corporation	Cincinnati Financial-ao	US1720621010	НКО АО НРД	заблокирован	1	USD	CINF	Страхование и перестрахование	США	+
130	Cintas Corporation	Cintas Corp-ao	US1729081059	НКО АО НРД	заблокирован	1	USD	CTAS	Профессиональные услуги. Обеспечение повседневной деятельности компаний	США	+
131	Cisco Systems, Inc.	Cisco Systems-ao	US17275R1023	НКО АО НРД	заблокирован	1	USD	CSCO	Телекоммуникационное оборудование	США	+
132	CITIC Limited	CITIC-ao	HK0267001375	НКО АО НРД	заблокирован	1	HKD	267	Холдинг. Инвестиционная корпорация	Китай	-
133	Citigroup Inc.	Citigroup Inc-ao	US1729674242	НКО АО НРД	заблокирован	1	USD	C	Банки	США	+
134	Citizens Financial Group, Inc.	Citizens Financial Gr-ao	US1746101054	НКО АО НРД	заблокирован	1	USD	CFG	Банки	США	+
135	CME Group Inc.	CME Group-ao	US12572Q1058	НКО АО НРД	заблокирован	1	USD	CME	Финансовые рынки	США	+
136	CMS Energy Corporation	CMS Energy Corp-ao	US1258961002	НКО АО НРД	заблокирован	1	USD	CMS	Электроэнергетика	США	+
137	Cognizant Technology Solutions Corporation	Cognizant-ao	US1924461023	НКО АО НРД	заблокирован	1	USD	CTSH	Другие отрасли. Технологический консалтинг	США	+
138	Coinbase Global, Inc.	Coinbase Global-A-ao	US19260Q1076	НКО АО НРД	заблокирован	1	USD	COIN	Финансовые рынки. Криптовалютная биржа	США	-
139	Colgate-Palmolive Company	Colgate-Palmolive-ao	US1941621039	НКО АО НРД	заблокирован	1	USD	CL	Средства для гигиены и хозяйвары	США	+
140	Comcast Corporation	Comcast Corp-ao, Class A	US20030N1019	НКО АО НРД	заблокирован	1	USD	CMCSA	Медиа. Телекоммуникации	США	+
141	Comerica Incorporated	Comerica-ao	US2003401070	НКО АО НРД	заблокирован	1	USD	CMA	Банки	США	+
142	Conagra Brands, Inc	Conagra Brands-ao	US2058871029	НКО АО НРД	заблокирован	1	USD	CAG	Производство продуктов и напитков	США	+
143	ConocoPhillips	ConocoPhillips-ao	US20825C1045	НКО АО НРД	заблокирован	1	USD	COP	Нефтегазовая отрасль	США	+
144	Consolidated	Consolidated	US2091151041	НКО АО НРД	заблокирован	1	USD	ED	Электроэнергетика	США	+

№ п/п	Эмитент	Ценная бумага	ISIN	Место хранения	Статус	Кол-во	Валюта номинала	Тикер	Краткая характеристика	Страна	SNP500
	Edison, Inc.	Edison-ao									
145	Constellation Brands, Inc.	Constellation Brands-ao	US21036P1084	НКО АО НРД	заблокирован	1	USD	STZ	Производство продуктов и напитков	США	+
146	Constellation Energy Corporation	Акции Constellation Energy Corporation	US21037T1097	НКО АО НРД	заблокирован	1	USD	CEG	Электроэнергетика	США	+
147	Copart, Inc.	Copart-ao	US2172041061	НКО АО НРД	заблокирован	1	USD	CPRT	Специализированная розничная торговля транспортных средств	США	+
148	Corning Incorporated	Corning Inc-ao	US2193501051	НКО АО НРД	заблокирован	1	USD	GLW	Цветная металлургия	США	+
149	Corteva, Inc.	Corteva-ao	US22052L1044	НКО АО НРД	заблокирован	1	USD	CTVA	Химическая и нефтехимическая промышленность	США	+
150	COSCO SHIPPING Holdings Co., Ltd.	COSCO Shipping CI H-ao	CNE1000002J7	НКО АО НРД	заблокирован	1	CNY	1919	Водный транспорт	Китай	-
151	Costco Wholesale Corporation	Costco Wholesale-ao	US22160K1051	НКО АО НРД	заблокирован	1	USD	COST	FMCG ретейл. Сеть складов самообслуживания	США	+
152	Coterra Energy Inc	Coterra Energy Inc.	US1270971039	НКО АО НРД	заблокирован	1	USD	CTRA	Нефтегазовая отрасль	США	+
153	Crown Castle Inc	Crown Castle Inc	US22822V1017	НКО АО НРД	заблокирован	1	USD	CCI	Недвижимость и фонды недвижимости	США	+
154	CSC Financial Co., Ltd.	China Securities Co-ao	CNE100002B89	НКО АО НРД	заблокирован	1	CNY	6066	Финансовые рынки	Китай	-
155	CSX Corporation	CSX Corporation-ao	US1264081035	НКО АО НРД	заблокирован	1	USD	CSX	Железнодорожный транспорт	США	+
156	Cummins Inc.	Cummins-ao	US2310211063	НКО АО НРД	заблокирован	1	USD	CMI	Машиностроение и приборостроение	США	+
157	CVS Health Corporation	CVS Health Corp-ao	US1266501006	НКО АО НРД	заблокирован	1	USD	CVS	FMCG ретейл. Поставщик аптечных медицинских услуг.	США	+
158	D.R. Horton Inc.	D.R. Horton-ao	US23331A1097	НКО АО НРД	заблокирован	1	USD	DHI	Строительство жилья	США	+
159	Danaher Corporation	Danaher Corp-ao	US2358511028	НКО АО НРД	заблокирован	1	USD	DHR	Медицинское оборудование	США	+
160	Darden Restaurants, Inc.	Darden Restaurants-ao	US2371941053	НКО АО НРД	заблокирован	1	USD	DRI	Общественное питание	США	+

№ п/п	Эмитент	Ценная бумага	ISIN	Место хранения	Статус	Кол-во	Валюта номинала	Тикер	Краткая характеристика	Страна	SNP500
161	DaVita Inc.	DaVita-ao	US23918K1088	НКО АО НРД	заблокирован	1	USD	DVA	Медицинские услуги	США	+
162	Deere & Company	Deere & Company-ao	US2441991054	НКО АО НРД	заблокирован	1	USD	DE	Машиностроение и приборостроение	США	+
163	Delta Air Lines, Inc.	Delta Air Lines-ao	US2473617023	НКО АО НРД	заблокирован	1	USD	DAL	Авиакомпания. Воздушный транспорт	США	+
164	DENTSPLY SIRONA Inc.	Dentsply Sirona-ao	US24906P1093	НКО АО НРД	заблокирован	1	USD	XRAY	Медицинское оборудование	США	+
165	Devon Energy Corporation	Devon Energy Corp-ao	US25179M1036	НКО АО НРД	заблокирован	1	USD	DVN	Нефтегазовая отрасль	США	+
166	DexCom, Inc.	DexCom-ao	US2521311074	НКО АО НРД	заблокирован	1	USD	DXCM	Медицинское оборудование	США	+
167	Diamondback Energy, Inc.	Diamondback Energy-ao	US25278X1090	НКО АО НРД	заблокирован	1	USD	FANG	Нефтегазовая отрасль	США	+
168	Digital Realty Trust, Inc.	Digital Realty Trust-ao	US2538681030	НКО АО НРД	заблокирован	1	USD	DLR	Недвижимость и фонды недвижимости	США	+
169	Discover Financial Services	Discover Financial-ao	US2547091080	НКО АО НРД	заблокирован	1	USD	DFS	Прочие финансовые институты. Услуги по осуществлению платежей	США	+
170	DISH Network Corporation	DISH Network Corp-ao	US25470M1099	НКО АО НРД	заблокирован	1	USD	DISH	Медиа. Провайдер платного телевидения	США	-
171	Dollar General Corporation	Dollar General Corp-ao	US2566771059	НКО АО НРД	заблокирован	1	USD	DG	FMCG ретейл. Продовольственные и непродовольственные дисконт-центры	США	+
172	Dollar Tree, Inc.	Dollar Tree-ao	US2567461080	НКО АО НРД	заблокирован	1	USD	DLTR	FMCG ретейл. Сеть магазинов-дискаунтеров	США	+
173	Dominion Energy, Inc.	Dominion Resources-ao	US25746U1097	НКО АО НРД	заблокирован	1	USD	D	Электроэнергетика	США	+
174	Dominos Pizza, Inc	Dominos Pizza-ao	US25754A2015	НКО АО НРД	заблокирован	1	USD	DPZ	Общественное питание	США	+
175	Dover Corporation	Dover Corp-ao	US2600031080	НКО АО НРД	заблокирован	1	USD	DOV	Машиностроение и приборостроение	США	+
176	Dow Inc.	Dow-ao	US2605571031	НКО АО НРД	заблокирован	1	USD	DOW	Химическая и нефтехимическая промышленность	США	+
177	DTE Energy Company	DTE Energy Comp-ao	US2333311072	НКО АО НРД	заблокирован	1	USD	DTE	Электроэнергетика	США	+



№ п/п	Эмитент	Ценная бумага	ISIN	Место хранения	Статус	Кол-во	Валюта номинала	Тикер	Краткая характеристика	Страна	SNP500
178	Duke Energy Corporation	Duke Energy-ao	US26441C2044	НКО АО НРД	заблокирован	1	USD	DUK	Электроэнергетика	США	+
179	DuPont de Nemours, Inc.	DuPont de Nemours-ao	US26614N1028	НКО АО НРД	заблокирован	1	USD	DD	Химическая и нефтехимическая промышленность	США	+
180	DXC Technology Company	DXC Technology-ao	US23355L1061	НКО АО НРД	заблокирован	1	USD	DXC	ИТ сервисы и программное обеспечение	США	+
181	Eastman Chemical Company	Eastman Chemical-ao	US2774321002	НКО АО НРД	заблокирован	1	USD	EMN	Химическая и нефтехимическая промышленность	США	+
182	Eaton Corporation plc	Eaton Corporation plc-ao	IE00B8KQN827	НКО АО НРД	заблокирован	1	USD	ETN	Машиностроение и приборостроение	Ирландия	+
183	eBay Inc.	EBay-ao	US2786421030	НКО АО НРД	заблокирован	1	USD	EBAY	Онлайн-ритейл, розничная торговля	США	+
184	Ecolab Inc.	Ecolab-ao	US2788651006	НКО АО НРД	заблокирован	1	USD	ECL	Персональные и коммерческие услуги. Уборка, санитарная обработка, деротация, дезинсекция	США	+
185	Edison International	Edison International-ao	US2810201077	НКО АО НРД	заблокирован	1	USD	EIX	Электроэнергетика	США	+
186	Edwards Lifesciences Corporation	Edwards Lifesciences-ao	US28176E1082	НКО АО НРД	заблокирован	1	USD	EW	Медицинское оборудование	США	+
187	Electronic Arts Inc.	Electronic Arts-ao	US2855121099	НКО АО НРД	заблокирован	1	USD	EA	Развлечение и досуг. Индустрия компьютерных игр	США	+
188	Elevance Health, Inc	Elevance Health, Inc	US0367521038	НКО АО НРД	заблокирован	1	USD	ELV	Страхование и перестрахование	США	+
189	Eli Lilly and Company	Eli Lilly-ao	US5324571083	НКО АО НРД	заблокирован	1	USD	LLY	Производство лекарств и биотехнологии	США	+
190	Embecta Corp.	Embecta Corp.	US29082K1051	НКО АО НРД	заблокирован	1	USD	EMBC	Медицинское оборудование	США	-
191	Emerson Electric Co.	Emerson Electric-ao	US2910111044	НКО АО НРД	заблокирован	1	USD	EMR	Электроэнергетика	США	+
192	Enphase Energy, Inc.	Enphase Energy-ao	US29355A1079	НКО АО НРД	заблокирован	1	USD	ENPH	Полупроводники	США	+
193	Entegris, Inc.	ENTGUS	US29362U1043	НКО АО НРД	заблокирован	1	USD	ENTG	Полупроводники	США	-

№ п/п	Эмитент	Ценная бумага	ISIN	Место хранения	Статус	Кол-во	Валюта номинала	Тикер	Краткая характеристика	Страна	SNP500
194	Entergy Corporation	Entergy Corporation-ao	US29364G1031	НКО АО НРД	заблокирован	1	USD	ETR	Электроэнергетика	США	+
195	EOG Resources, Inc.	EOG Resources-ao	US26875P1012	НКО АО НРД	заблокирован	1	USD	EOG	Нефтегазовая отрасль	США	+
196	EPAM Systems, Inc.	EPAM Systems-ao	US29414B1044	НКО АО НРД	заблокирован	1	USD	EPAM	ИТ сервисы и программное обеспечение	США	+
197	EQONEX Limited	Eqonex-ao	SGXZ53262598	НКО АО НРД	заблокирован	1	SGD	616A	ИТ сервисы и программное обеспечение	Китай	-
198	Equifax Inc.	Equifax Inc-ao	US2944291051	НКО АО НРД	заблокирован	1	USD	EFX	Прочие финансовые институты	США	+
199	Equinix, Inc.	Equinix-ao	US29444U7000	НКО АО НРД	заблокирован	1	USD	EQIX	Недвижимость и фонды недвижимости	США	+
200	Essex Property Trust, Inc.	Essex Property Trust-ao	US2971781057	НКО АО НРД	заблокирован	1	USD	ESS	Недвижимость и фонды недвижимости	США	+
201	Etsy, Inc.	Etsy-ao	US29786A1060	НКО АО НРД	заблокирован	1	USD	ETSY	Онлайн-ритейл	США	+
202	Everest Group, Ltd.	Everest Re Group-ao	BMG3223R1088	НКО АО НРД	заблокирован	1	USD	EG	Страхование и перестрахование	США	+
203	Every, Inc.	Every	US30034W1062	НКО АО НРД	заблокирован	1	USD	EVRG	Электроэнергетика	США	+
204	Eversource Energy	Eversource Energy-ao	US30040W1080	НКО АО НРД	заблокирован	1	USD	ES	Электроэнергетика	США	+
205	Exelon Corporation	Exelon Corporation-ao	US30161N1019	НКО АО НРД	заблокирован	1	USD	EXC	Электроэнергетика	США	+
206	Expedia Group, Inc.	Expedia Group-ao	US30212P3038	НКО АО НРД	заблокирован	1	USD	EXPE	Гостиницы и временное проживание	США	+
207	Expeditors International of Washington, Inc.	Expeditors-ao	US3021301094	НКО АО НРД	заблокирован	1	USD	EXPD	Логистическая компания. вспомогательная транспортная деятельность	США	+
208	Extra Space Storage Inc.	Extra Space Storage-ao	US30225T1025	НКО АО НРД	заблокирован	1	USD	EXR	Недвижимость и фонды недвижимости	США	+
209	Exxon Mobil Corporation	Exxon Mobil Corp-ao	US30231G1022	НКО АО НРД	заблокирован	1	USD	XOM	Нефтегазовая отрасль	США	+
210	F5 Networks, Inc.	F5 Networks-ao	US3156161024	НКО АО НРД	заблокирован	1	USD	FFIV	Телекоммуникационное оборудование	США	+
211	FactSet Research	FactSet	US3030751057	НКО АО НРД	заблокирован	1	USD	FDS	ИТ сервисы и	США	+

№ п/п	Эмитент	Ценная бумага	ISIN	Место хранения	Статус	Кол-во	Валюта номинала	Тикер	Краткая характеристика	Страна	SNP500
	Systems Inc.	Research Sys-ao							программное обеспечение		
212	Fastenal Company	Fastenal Company-ao	US3119001044	НКО АО НРД	заблокирован	1	USD	FAST	Специализированная розничная торговля вспомогательными материалами для строительства и промышленности	США	+
213	Federal Realty Investment Trust	Federal RealtyInvTrust-ao	US3137451015	АО "Райффайзенбанк"	не заблокирован	1	USD	FRT	Недвижимость и фонды недвижимости	США	+
214	FedEx Corporation	FedEx Corporation-ao	US31428X1063	НКО АО НРД	заблокирован	1	USD	FDX	Почтовая и курьерская служба	США	+
215	Fidelity National Information Services, Inc.	Fidelity National Inf-ao	US31620M1062	НКО АО НРД	заблокирован	1	USD	FIS	ИТ сервисы и программное обеспечение	США	+
216	Fifth Third Bancorp	Fifth Third Bancorp-ao	US3167731005	НКО АО НРД	заблокирован	1	USD	FITB	Банки	США	+
217	First Republic Bank	First Republic Bank-ao	US33616C1009	НКО АО НРД	заблокирован	1	USD	FRCB	Банки	США	-
218	FirstEnergy Corp.	FirstEnergy Corp-ao	US3379321074	НКО АО НРД	заблокирован	1	USD	FE	Электроэнергетика	США	+
219	Fiserv, Inc.	Fiserv Inc-ao	US3377381088	НКО АО НРД	заблокирован	1	USD	FI	ИТ сервисы и программное обеспечение	США	+
220	FleetCor Technologies, Inc.	FleetCor Technologies-ao	US3390411052	НКО АО НРД	заблокирован	1	USD	FLT	ИТ сервисы и программное обеспечение	США	+
221	FMC Corporation	FMC Corporation-ao	US3024913036	НКО АО НРД	заблокирован	1	USD	FMC	Удобрения	США	+
222	Ford Motor Company	Ford Motor-ao	US3453708600	НКО АО НРД	заблокирован	1	USD	F	Производство автотранспорта. Автомобилестроение	США	+
223	Fortinet, Inc.	Fortinet-ao	US34959E1091	НКО АО НРД	заблокирован	1	USD	FTNT	ИТ сервисы и программное обеспечение	США	+
224	Fortive Corporation	Fortive Corporation-ao	US34959J1088	НКО АО НРД	заблокирован	1	USD	FTV	Машиностроение и приборостроение	США	+
225	Fortrea Holdings Inc.	Fortrea Holdings Inc.	US34965K1079	НКО АО НРД	заблокирован	1	USD	FTRE	Холдинг. Фармакология	США	+
226	Fortune Brands Innovations Inc.	Fortune Brands H&S-ao	US34964C1062	НКО АО НРД	заблокирован	1	USD	FBIN	Целлюлозно-бумажная и	США	-

№ п/п	Эмитент	Ценная бумага	ISIN	Место хранения	Статус	Кол-во	Валюта номинала	Тикер	Краткая характеристика	Страна	SNP500
									деревообрабатывающая		
227	Fox Corporation	Fox Corp-A-ao, Class A	US35137L1052	НКО АО НРД	заблокирован	1	USD	FOXA	Медиа. СМИ	США	+
228	Franklin Resources, Inc.	Franklin Resources Inc-ao	US3546131018	НКО АО НРД	заблокирован	1	USD	BEN	Финансовые рынки. Инвестиционная компания	США	+
229	Freeport-McMoRan Inc.	Freeport-McMoRan-ao	US35671D8570	НКО АО НРД	заблокирован	1	USD	FCX	Цветная металлургия	США	+
230	Galaxy Digital Holdings Ltd.	Galaxy Digital Holdings	KYG370921069	АО "Райффайзенбанк"	не заблокирован	1	CAD	GLXY	Прочие финансовые институты	США	-
231	Ganfeng Lithium Co., Ltd.	Ganfeng Lithium-H-ao	CNE1000031W9	НКО АО НРД	заблокирован	1	CNY	1772	Цветная металлургия	Китай	-
232	Garmin Ltd.	Garmin-ao	CH0114405324	НКО АО НРД	заблокирован	1	CHF	GRMN	ИТ сервисы и программное обеспечение	Швейцария	+
233	Gartner, Inc.	Gartner-ao	US3666511072	НКО АО НРД	заблокирован	1	USD	IT	Профессиональные услуги. Исследовательская и консалтинговая компания	США	+
234	GE HealthCare Technologies Inc.	GE HealthCare Tech	US36266G1076	НКО АО НРД	заблокирован	1	USD	GEHC	Медицинское оборудование	США	+
235	Geely Automobile Holdings Limited	Geely Automobile Hold-ao	KYG3777B1032	НКО АО НРД	заблокирован	1	HKD	0175	Производство автотранспорта	Китай	-
236	Gen Digital Inc.	NortonLifeLock-ao	US6687711084	НКО АО НРД	заблокирован	1	USD	GEN	ИТ сервисы и программное обеспечение	США	+
237	Generac Holdings Inc.	Generac Holdings-ao	US3687361044	НКО АО НРД	заблокирован	1	USD	GNRC	Машиностроение и приборостроение	США	+
238	General Dynamics Corporation	General Dynamics-ao	US3695501086	НКО АО НРД	заблокирован	1	USD	GD	Производство летательных аппаратов и вооружения	США	+
239	General Electric Company	GENERAL ELECTRIC CO	US3696043013	НКО АО НРД	заблокирован	1	USD	GE	Машиностроение и приборостроение	США	+
240	General Mills, Inc.	General Mills-ao	US3703341046	НКО АО НРД	заблокирован	1	USD	GIS	Производство продуктов и напитков	США	+
241	General Motors Company	General Motors-ao	US37045V1008	НКО АО НРД	заблокирован	1	USD	GM	Производство автотранспорта. Автомобилестроение	США	+

№ п/п	Эмитент	Ценная бумага	ISIN	Место хранения	Статус	Кол-во	Валюта номинала	Тикер	Краткая характеристика	Страна	SNP500
242	Genuine Parts Company	Genuine Parts-ao	US3724601055	НКО АО НРД	заблокирован	1	USD	GPC	Специализированная розничная торговля автомобильных и промышленных запчастей, офисных продуктов и электрических/электронных материалов	США	+
243	Gilead Sciences, Inc.	Gilead Sciences-ao	US3755581036	НКО АО НРД	заблокирован	1	USD	GILD	Производство лекарств и биотехнологии	США	+
244	Global Payments Inc.	Global Payments-ao	US37940X1028	НКО АО НРД	заблокирован	1	USD	GPN	ИТ сервисы и программное обеспечение	США	+
245	Great Wall Motor Company Limited	Great Wall Motor-ao	CNE100000338	НКО АО НРД	заблокирован	1	CNY	2333	Производство автотранспорта	Китай	-
246	Haier Smart Home Co., Ltd	Haier Smart Home-ao	CNE1000048K8	НКО АО НРД	заблокирован	1	CNY	6690	Бытовая техника	Китай	-
247	Halliburton Company	Halliburton Co-ao	US4062161017	НКО АО НРД	заблокирован	1	USD	HAL	Оборудование и услуги для добычи нефти и газа	США	+
248	Hasbro, Inc.	Hasbro-ao	US4180561072	НКО АО НРД	заблокирован	1	USD	HAS	Товары длительного пользования	США	+
249	HCA Healthcare, Inc.	HCA Healthcare-ao	US40412C1018	НКО АО НРД	заблокирован	1	USD	HCA	Медицинские услуги	США	+
250	Healthpeak Properties, Inc.	Healthpeak Properties-ao	US42250P1030	НКО АО НРД	заблокирован	1	USD	PEAK	Недвижимость и фонды недвижимости	США	+
251	Henry Schein, Inc.	Henry Schein-ao	US8064071025	НКО АО НРД	заблокирован	1	USD	HSIC	Производитель медицинских продуктов и услуг	США	+
252	Hess Corporation	Hess Corp-ao	US42809H1077	НКО АО НРД	заблокирован	1	USD	HES	Нефтегазовая отрасль	США	+
253	Hewlett Packard Enterprise Company	Hewlett Packard Ent-ao	US42824C1099	НКО АО НРД	заблокирован	1	USD	HPE	Компьютеры, периферия и комплектующие	США	+
254	Hilton Worldwide Holdings Inc.	Hilton Worldwide Hold-ao	US43300A2033	НКО АО НРД	заблокирован	1	USD	HLT	Гостиницы и временное проживание	США	+
255	HIVE Digital Technologies Ltd	HIVE Digital Technologies Ltd	CA4339211035	АО "Райффайзенбанк"	не заблокирован	1	CAD	HIVE	ИТ сервисы и программное обеспечение	Канада	-
256	Hologic, Inc.	Hologic-ao	US4364401012	НКО АО НРД	заблокирован	1	USD	HOLX	Медицинское	США	+

№ п/п	Эмитент	Ценная бумага	ISIN	Место хранения	Статус	Кол-во	Валюта номинала	Тикер	Краткая характеристика	Страна	SNP500
									оборудование		
257	Honeywell International Inc.	Honeywell Intern-ao	US4385161066	НКО АО НРД	заблокирован	1	USD	HON	Холдинг. Технологическая и производственная компания	США	+
258	Hormel Foods Corporation	Hormel Foods-ao	US4404521001	НКО АО НРД	заблокирован	1	USD	HRL	Производство продуктов и напитков	США	+
259	Host Hotels & Resorts, Inc.	Host Hotels & Resorts-ao	US44107P1049	НКО АО НРД	заблокирован	1	USD	HST	Недвижимость и фонды недвижимости	США	+
260	Howmet Aerospace Inc.	Howmet Aerospace-ao	US4432011082	НКО АО НРД	заблокирован	1	USD	HWM	Производство летательных аппаратов и вооружения	США	+
261	HP Inc.	HP Inc -ao	US40434L1052	НКО АО НРД	заблокирован	1	USD	HPQ	Компьютеры, периферия и комплектующие	США	+
262	Humana Inc.	Humana-ao	US4448591028	НКО АО НРД	заблокирован	1	USD	HUM	Страхование и перестрахование	США	+
263	Huntington Bancshares Incorporated	Huntington Bancshares-ao	US4461501045	НКО АО НРД	заблокирован	1	USD	HBAN	Банки	США	+
264	Huntington Ingalls Industries, Inc.	Huntington Ingalls-ao	US4464131063	НКО АО НРД	заблокирован	1	USD	HII	Производство летательных аппаратов и вооружения	США	+
265	Hut 8 Mining Corp.	Hut 8 Mining-ao	CA44812T1021	НКО АО НРД	заблокирован	1	CAD	HUT	ИТ сервисы и программное обеспечение	Канада	-
266	IDEX Corporation	IDEX Corporation-ao	US45167R1041	НКО АО НРД	заблокирован	1	USD	IEX	Машиностроение и приборостроение	США	+
267	IDEXX Laboratories, Inc	IDEXX Laboratories-ao	US45168D1046	НКО АО НРД	заблокирован	1	USD	IDXX	Производство лекарств и биотехнологии	США	+
268	Illinois Tool Works Inc.	Illinois Tool Works-ao	US4523081093	НКО АО НРД	заблокирован	1	USD	ITW	Машиностроение и приборостроение	США	+
269	Illumina, Inc.	Illumina-ao	US4523271090	НКО АО НРД	заблокирован	1	USD	ILMN	Медицинское оборудование	США	+
270	Incyte Corporation	Incyte Corporation-ao	US45337C1027	НКО АО НРД	заблокирован	1	USD	INCY	Производство лекарств и биотехнологии	США	+
271	Industrial and	ICBC-ao	CNE1000003G1	НКО АО НРД	заблокирован	1	CNY	1398	Банки	Китай	-

№ п/п	Эмитент	Ценная бумага	ISIN	Место хранения	Статус	Кол-во	Валюта номинала	Тикер	Краткая характеристика	Страна	SNP500
	Commercial Bank of China Limited										
272	Infineon Technologies AG	IFXGR	DE0006231004	НКО АО НРД	заблокирован	1	EUR	IFX	Микроэлектроника. Полупроводники	Германия	-
273	ING Groep N.V.	ING Group-ao	NL0011821202	НКО АО НРД	заблокирован	1	EUR	INGA	Банки	Нидерланды	-
274	Ingersoll Rand Inc.	Ingersoll Rand-ao	US45687V1061	НКО АО НРД	заблокирован	1	USD	IR	Машиностроение и приборостроение	США	+
275	Intel Corporation	Intel-ao	US4581401001	НКО АО НРД	заблокирован	1	USD	INTC	Микроэлектроника. Полупроводники	США	+
276	Intercontinental Exchange, Inc.	ICE-ao	US45866F1049	НКО АО НРД	заблокирован	1	USD	ICE	Финансовые рынки	США	+
277	International Business Machines Corporation	IBM-ao	US4592001014	НКО АО НРД	заблокирован	1	USD	IBM	Компьютеры, периферия и комплектующие	США	+
278	International Flavors & Fragrances Inc.	IFF-ao	US4595061015	НКО АО НРД	заблокирован	1	USD	IFF	Химическая и нефтехимическая промышленность	США	+
279	International Paper Company	International Paper-ao	US4601461035	НКО АО НРД	заблокирован	1	USD	IP	Целлюлозно-бумажная и деревообрабатывающая	США	+
280	Intuit Inc.	Intuit-ao	US4612021034	НКО АО НРД	заблокирован	1	USD	INTU	ИТ сервисы и программное обеспечение	США	+
281	Intuitive Surgical, Inc.	Intuitive Surgical-ao	US46120E6023	НКО АО НРД	заблокирован	1	USD	ISRG	Медицинское оборудование	США	+
282	Invesco Ltd.	Invesco-ao	BMG491BT1088	НКО АО НРД	заблокирован	1	USD	IVZ	Финансовые рынки	США	+
283	IPG Photonics Corporation	IPG Photonics-ao	US44980X1090	НКО АО НРД	заблокирован	1	USD	IPGP	Микроэлектроника. Полупроводники	США	+
284	IQVIA Holdings Inc.	IQVIA Holdings-ao	US46266C1053	НКО АО НРД	заблокирован	1	USD	IQV	Профессиональные услуги в фармацевтической и биофармацевтической областях и корпоративного аутсорсинга	США	+
285	Iron Mountain Incorporated	Iron Mountain-ao	US46284V1017	НКО АО НРД	заблокирован	1	USD	IRM	Недвижимость и фонды недвижимости. Хранилище информации,	США	+

№ п/п	Эмитент	Ценная бумага	ISIN	Место хранения	Статус	Кол-во	Валюта номинала	Тикер	Краткая характеристика	Страна	SNP500
									Управление корпоративной информацией		
286	J. M. Smucker Company	J.M. Smucker-ao	US8326964058	НКО АО НРД	заблокирован	1	USD	SJM	Производство продуктов и напитков	США	+
287	J.B. Hunt Transport Services, Inc.	JB Hunt Transport-ao	US4456581077	НКО АО НРД	заблокирован	1	USD	JBHT	Перевозки сухопутным транспортом	США	+
288	Jack Henry & Associates, Inc.	Jack Henry&Associates-ao	US4262811015	НКО АО НРД	заблокирован	1	USD	JKHY	ИТ сервисы и программное обеспечение	США	+
289	Jacobs Solutions Inc.	Jacobs Solutions Inc.	US46982L1089	НКО АО НРД	заблокирован	1	USD	J	Строительство сооружений	США	+
290	JD Health International Inc.	JD Health-ao	KYG5074A1004	НКО АО НРД	заблокирован	1	USD	6618	Инвестиционная холдинговая компания. Медицинские товары и услуги	Китай	-
291	JD.com, Inc.	JD.com-ao	KYG8208B1014	НКО АО НРД	заблокирован	1	USD	9618	Интернет-торговля и электронная коммерция	Китай	-
292	Johnson & Johnson	Johnson&Johnson-ao	US4781601046	НКО АО НРД	заблокирован	1	USD	JNJ	Производство лекарств и биотехнологии	США	+
293	Johnson Controls International public limited company	Johnson Controls Int-ao	IE00BY7QL619	НКО АО НРД	заблокирован	1	USD	JCI	Персональные и коммерческие услуги	Ирландия	+
294	JPMorgan Chase & Co.	JPMorgan Chase & Co-ao	US46625H1005	НКО АО НРД	заблокирован	1	USD	JPM	Банки	США	+
295	Juniper Networks, Inc.	Juniper Networks-ao	US48203R1041	НКО АО НРД	заблокирован	1	USD	JNPR	Телекоммуникационное оборудование	США	+
296	Kellogg Company	Kellogg Company-ao	US4878361082	НКО АО НРД	заблокирован	1	USD	K	Производство продуктов и напитков	США	+
297	KeyCorp	KeyCorp-ao	US4932671088	НКО АО НРД	заблокирован	1	USD	KEY	Банки	США	+
298	Keysight Technologies, Inc.	Keysight Technologies-ao	US49338L1035	НКО АО НРД	заблокирован	1	USD	KEYS	Телекоммуникационное оборудование	США	+
299	Kimberly-Clark Corporation	Kimberly-Clark Corp-ao	US4943681035	НКО АО НРД	заблокирован	1	USD	KMB	Средства для гигиены и хозтовары	США	+
300	Kimco Realty Corporation	Kimco Realty-ao	US49446R1095	НКО АО НРД	заблокирован	1	USD	KIM	Недвижимость и фонды недвижимости	США	+



№ п/п	Эмитент	Ценная бумага	ISIN	Место хранения	Статус	Кол-во	Валюта номинала	Тикер	Краткая характеристика	Страна	SNP500
301	Kinder Morgan, Inc.	Kinder Morgan-ao	US49456B1017	НКО АО НРД	заблокирован	1	USD	KMI	Нефтегазовая компания, Трубопроводный транспорт	США	+
302	KLA Corporation	KLA Corp-ao	US4824801009	НКО АО НРД	заблокирован	1	USD	KLAC	Микроэлектроника. Полупроводники	США	+
303	Kuaishou Technology	Kuaishou Tech-ao	KYG532631028	НКО АО НРД	заблокирован	1	USD	1024	ИТ сервисы и программное обеспечение	Китай	-
304	L3Harris Technologies, Inc.	L3 Harris Technologies-ao	US5024311095	НКО АО НРД	заблокирован	1	USD	LHX	Производство летательных аппаратов и вооружения	США	+
305	Laboratory Corporation of America Holdings	LabCorp-ao	US50540R4092	НКО АО НРД	заблокирован	1	USD	LH	Медицинские услуги	США	+
306	Lam Research Corporation	Lam Research-ao	US5128071082	НКО АО НРД	заблокирован	1	USD	LRCX	Микроэлектроника. Полупроводники	США	+
307	Lamb Weston Holdings, Inc.	Lamb Weston Holdings-ao	US5132721045	НКО АО НРД	заблокирован	1	USD	LW	Производство продуктов и напитков	США	+
308	Las Vegas Sands Corp.	Las Vegas Sands-ao	US5178341070	НКО АО НРД	заблокирован	1	USD	LVS	Индустрия развлечения, Игровой бизнес	США	+
309	Leidos Holdings, Inc	Leidos Holdings-ao	US5253271028	НКО АО НРД	заблокирован	1	USD	LDOS	Производство летательных аппаратов и вооружения	США	+
310	Lennar Corporation	Lennar Corp-A-ao, Class A	US5260571048	НКО АО НРД	заблокирован	1	USD	LEN	Строительство зданий	США	+
311	Li Ning Company Limited	Li Ning Company-ao	KYG5496K1242	НКО АО НРД	заблокирован	1	HKD	2331	Другие отрасли	Китай	-
312	Lincoln National Corporation	Lincoln National Corp-ao	US5341871094	НКО АО НРД	заблокирован	1	USD	LNC	Страхование и перестрахование	США	+
313	Linde plc	Linde plc	IE000S9YS762	НКО АО НРД	заблокирован	1	EUR	LIN	Химическая и нефтехимическая промышленность	Англия	+
314	Live Nation Entertainment, Inc.	Live Nation-ao	US5380341090	НКО АО НРД	заблокирован	1	USD	LYV	Развлечение и досуг	США	+
315	LKQ Corporation	LKQ Corp-ao	US5018892084	НКО АО НРД	заблокирован	1	USD	LKQ	Производство автотранспорта	США	+
316	Lockheed Martin	Lockheed	US5398301094	НКО АО НРД	заблокирован	1	USD	LMT	Производство	США	+

№ п/п	Эмитент	Ценная бумага	ISIN	Место хранения	Статус	Кол-во	Валюта номинала	Тикер	Краткая характеристика	Страна	SNP500
	Corporation	Martin-ao							летательных аппаратов и вооружения		
317	Loews Corporation	Loews Corp-ao	US5404241086	НКО АО НРД	заблокирован	1	USD	L	Холдинг	США	+
318	Longfor Group Holdings Limited	Longfor Group Holdings-ao	KYG5635P1090	НКО АО НРД	заблокирован	1	HKD	0960	Строительство зданий	Китай	-
319	Lowe's Companies, Inc.	Lowe's Companies-ao	US5486611073	НКО АО НРД	заблокирован	1	USD	LOW	Специализированная розничная торговля	США	+
320	Lumen Technologies, Inc.	Lumen Technologies-ao	US5502411037	НКО АО НРД	заблокирован	1	USD	LUMN	Связь и телекоммуникация	США	+
321	LyondellBasell Industries N.V.	LyondellBasell Industr-ao	NL0009434992	НКО АО НРД	заблокирован	1	EUR	LYB	Химическая и нефтехимическая промышленность	США	+
322	M&T Bank Corporation	M&T Bank Corp-ao	US55261F1049	НКО АО НРД	заблокирован	1	USD	MTB	Банки	США	+
323	Marathon Digital Holdings Inc.	Marathon Digital Hold-ao	US5657881067	НКО АО НРД	заблокирован	1	USD	MARA	Прочие финансовые институты	США	-
324	Marathon Oil Corporation	Marathon Oil Corp-ao	US5658491064	НКО АО НРД	заблокирован	1	USD	MRO	Нефтегазовая отрасль	США	+
325	Marathon Petroleum Corporation	Marathon Petroleum-ao	US56585A1025	НКО АО НРД	заблокирован	1	USD	MPC	Нефтегазовая отрасль	США	+
326	MarketAxess Holdings Inc.	MarketAxess Hold-ao	US57060D1081	НКО АО НРД	заблокирован	1	USD	MKTX	Финансовые рынки	США	+
327	Marriott International, Inc.	Marriott-ao	US5719032022	НКО АО НРД	заблокирован	1	USD	MAR	Гостиницы и временное проживание	США	+
328	Marsh & McLennan Companies, Inc.	Marsh & McLennan-ao	US5717481023	НКО АО НРД	заблокирован	1	USD	MMC	Страхование и перестрахование	США	+
329	Martin Marietta Materials, Inc.	Martin Marietta-ao	US5732841060	НКО АО НРД	заблокирован	1	USD	MLM	Производство строительных материалов	США	+
330	Marvell Technology, Inc.	MRVLUS	US5738741041	НКО АО НРД	заблокирован	1	USD	MRVL	Микроэлектроника. Полупроводники	США	-
331	Masco Corporation	Masco Corp-ao	US5745991068	НКО АО НРД	заблокирован	1	USD	MAS	Машиностроение и приборостроение	США	+
332	MasterBrand, Inc.	MasterBrand	US57638P1049	НКО АО НРД	заблокирован	1	USD	MBC	Товары длительного пользования	США	-
333	Mastercard Incorporated	MasterCard Inc-A-ao, Class	US57636Q1040	НКО АО НРД	заблокирован	1	USD	MA	Финансовые рынки	США	+

№ п/п	Эмитент	Ценная бумага	ISIN	Место хранения	Статус	Кол-во	Валюта номинала	Тикер	Краткая характеристика	Страна	SNP500
		A									
334	Match Group, Inc. NEW	Match Group-ao	US57667L1070	НКО АО НРД	заблокирован	1	USD	MTCH	ИТ сервисы и программное обеспечение	США	+
335	McCormick & Company, Incorporated	McCormick & Company-ao	US5797802064	НКО АО НРД	заблокирован	1	USD	MKC	Производство продуктов и напитков	США	+
336	McDonald's Corporation	McDonalds Corp-ao	US5801351017	НКО АО НРД	заблокирован	1	USD	MCD	Общественное питание	США	+
337	McKesson Corporation	McKesson Corporation-ao	US58155Q1031	НКО АО НРД	заблокирован	1	USD	MCK	Оптовая торговля	США	+
338	Medtronic plc	Medtronic-ao	IE00BTN1Y115	НКО АО НРД	заблокирован	1	USD	MDT	Медицинское оборудование	Ирландия	+
339	Meituan	Meituan-ao	KYG596691041	НКО АО НРД	заблокирован	1	USD	3690	ИТ сервисы и программное обеспечение	Китай	-
340	Merck & Co., Inc.	Merck & Co-ao	US58933Y1055	НКО АО НРД	заблокирован	1	USD	MRK	Производство лекарств и биотехнологии	США	+
341	Meta Platforms, Inc.	Meta Platforms Inc	US30303M1027	НКО АО НРД	заблокирован	1	USD	META	ИТ сервисы и программное обеспечение	США	+
342	MetLife, Inc.	MetLife-ao	US59156R1086	НКО АО НРД	заблокирован	1	USD	MET	Страхование и перестрахование	США	+
343	Mettler-Toledo International Inc.	Mettler-Toledo Int-ao	US5926881054	НКО АО НРД	заблокирован	1	USD	MTD	Другие отрасли	США	+
344	MGM Resorts International	MGM Resorts Int-ao	US5529531015	НКО АО НРД	заблокирован	1	USD	MGM	Игорный бизнес	США	+
345	Microchip Technology Incorporated	Microchip Technology-ao	US5950171042	НКО АО НРД	заблокирован	1	USD	MCHP	Микроэлектроника. Полупроводники	США	+
346	Micron Technology, Inc.	Micron Technolg-ao	US5951121038	НКО АО НРД	заблокирован	1	USD	MU	Микроэлектроника. Полупроводники	США	+
347	Microsoft Corporation	Microsoft-ao	US5949181045	НКО АО НРД	заблокирован	1	USD	MSFT	ИТ сервисы и программное обеспечение	США	+
348	MicroStrategy Incorporated	MicroStrategy-ao	US5949724083	НКО АО НРД	заблокирован	1	USD	MSTR	ИТ сервисы и программное обеспечение	США	-
349	Mid-America Apartment Communities, Inc	Mid-America Apartment-ao	US59522J1034	НКО АО НРД	заблокирован	1	USD	MAA	Недвижимость и фонды недвижимости	США	+

№ п/п	Эмитент	Ценная бумага	ISIN	Место хранения	Статус	Кол-во	Валюта номинала	Тикер	Краткая характеристика	Страна	SNP500
350	Moderna, Inc.	Moderna, Inc.	US60770K1079	НКО АО НРД	заблокирован	1	USD	MRNA	Производство лекарств и биотехнологии	США	+
351	MOGO Inc.	MOGO Inc	CA60800C2085	АО "Райффайзенбанк"	не заблокирован	1	CAD	MOGO	Финансовые институты	Канада	-
352	Mohawk Industries, Inc.	Mohawk Industries-ao	US6081901042	НКО АО НРД	заблокирован	1	USD	MHK	Товары длительного пользования, отделочные строительные материалы	США	+
353	Molson Coors Beverage Company	Molson Coors Beverage-ao	US60871R2094	НКО АО НРД	заблокирован	1	USD	TAP	Производство продуктов и напитков, пива	США	+
354	Mondelez International, Inc.	Mondelez Int-ao	US6092071058	НКО АО НРД	заблокирован	1	USD	MDLZ	Производство продуктов и напитков	США	+
355	Monolithic Power Systems, Inc.	Monolithic Power Syst-ao	US6098391054	НКО АО НРД	заблокирован	1	USD	MPWR	Микроэлектроника. Полупроводники	США	+
356	Monster Beverage Corporation	Monster Beverage-ao	US61174X1090	НКО АО НРД	заблокирован	1	USD	MNST	Производство продуктов и напитков	США	+
357	Moodys Corporation	Moodys Corp-ao	US6153691059	НКО АО НРД	заблокирован	1	USD	MCO	Микрофинансирование	США	+
358	Morgan Stanley	Morgan Stanley-ao	US6174464486	НКО АО НРД	заблокирован	1	USD	MS	Банки	США	+
359	Motorola Solutions, Inc.	Motorola Solutions-ao	US6200763075	НКО АО НРД	заблокирован	1	USD	MSI	Телекоммуникационное оборудование	США	+
360	MSCI Inc.	MSCI-ao	US55354G1004	НКО АО НРД	заблокирован	1	USD	MSCI	ИТ сервисы и программное обеспечение	США	+
361	Nasdaq, Inc.	Nasdaq-ao	US6311031081	НКО АО НРД	заблокирован	1	USD	NDAQ	Финансовые рынки	США	+
362	NatWest Group plc	NatWest Group plc	GB00BM8PJY71	НКО АО НРД	заблокирован	1	GBP	NWG	Банки	Англия	-
363	NetApp Inc	NetApp-ao	US64110D1046	НКО АО НРД	заблокирован	1	USD	NTAP	Компьютеры, периферия и комплектующие	США	+
364	NetEase, Inc.	NetEase-ao	KYG6427A1022	НКО АО НРД	заблокирован	1	USD	9999	Связь и телекоммуникация	Китай	-
365	Netflix, Inc.	Netflix-ao	US64110L1061	НКО АО НРД	заблокирован	1	USD	NFLX	Медиа	США	+
366	Newell Brands Inc.	Newell Brands-ao	US6512291062	НКО АО НРД	заблокирован	1	USD	NWL	Химическая и нефтехимическая промышленность	США	-
367	Newmont Corporation	Newmont Corp-ao	US6516391066	НКО АО НРД	заблокирован	1	USD	NEM	Добыча драгоценных металлов	США	+

№ п/п	Эмитент	Ценная бумага	ISIN	Место хранения	Статус	Кол-во	Валюта номинала	Тикер	Краткая характеристика	Страна	SNP500
368	News Corporation	News Corp-A-ao, Class A	US65249B1098	НКО АО НРД	заблокирован	1	USD	NWSA	Медиа	США	+
369	NextEra Energy, Inc.	NextEra Energy-ao	US65339F1012	НКО АО НРД	заблокирован	1	USD	NEE	Электроэнергетика	США	+
370	NIKE, Inc.	Nike-B-ao, Class B	US6541061031	НКО АО НРД	заблокирован	1	USD	NKE	Изготовление одежды и аксессуаров	США	+
371	NiSource Inc.	NiSource-ao	US65473P1057	НКО АО НРД	заблокирован	1	USD	NI	Электроэнергетика	США	+
372	Nordson Corporation	Nordson Corp-ao	US6556631025	НКО АО НРД	заблокирован	1	USD	NDSN	Химическая и нефтехимическая промышленность	США	+
373	Norfolk Southern Corporation	Norfolk Southern-ao	US6558441084	НКО АО НРД	заблокирован	1	USD	NSC	Железнодорожный транспорт	США	+
374	Northern Data AG	Northern Data-ao	DE000A0SMU87	НКО АО НРД	заблокирован	1	EUR	NB2	ИТ сервисы и программное обеспечение	Германия	-
375	Northern Trust Corporation	Northern Trust-ao	US6658591044	НКО АО НРД	заблокирован	1	USD	NTRS	Финансовые рынки	США	+
376	Northrop Grumman Corporation	Northrop Grumman Corp-ao	US6668071029	НКО АО НРД	заблокирован	1	USD	NOC	Производство летательных аппаратов и вооружения	США	+
377	Norwegian Cruise Line Holdings Ltd.	Norwegian Cruise Line-ao	BMG667211046	НКО АО НРД	заблокирован	1	USD	NCLH	Водный транспорт	США	+
378	NRG Energy, Inc.	NRG Energy Inc.-ao	US6293775085	НКО АО НРД	заблокирован	1	USD	NRG	Электроэнергетика	США	+
379	Nucor Corporation	Nucor Corp-ao	US6703461052	НКО АО НРД	заблокирован	1	USD	NUE	Черная металлургия	США	+
380	NVIDIA Corporation	NVIDIA-ao	US67066G1040	НКО АО НРД	заблокирован	1	USD	NVDA	Микроэлектроника. Полупроводники	США	+
381	NVR, Inc.	NVR-ao	US62944T1051	НКО АО НРД	заблокирован	1	USD	NVR	Строительство зданий	США	+
382	NXP Semiconductors N.V.	NXP Semiconductor s-ao	NL0009538784	НКО АО НРД	заблокирован	1	EUR	NXPI	Микроэлектроника. Полупроводники	Нидерланды	+
383	Occidental Petroleum Corporation	Occidental Petroleum-ao	US6745991058	НКО АО НРД	заблокирован	1	USD	OXY	Нефтегазовая отрасль	США	+
384	Old Dominion Freight Line, Inc.	OldDominionFreightLine-ao	US6795801009	НКО АО НРД	заблокирован	1	USD	ODFL	Перевозки сухопутным транспортом	США	+
385	Omnicom Group Inc.	Omnicom Group-ao	US6819191064	НКО АО НРД	заблокирован	1	USD	OMC	Профессиональные услуги. Реклама и	США	+

№ п/п	Эмитент	Ценная бумага	ISIN	Место хранения	Статус	Кол-во	Валюта номинала	Тикер	Краткая характеристика	Страна	SNP500
									маркетинг		
386	Oneok Inc.	ONEOK-ao	US6826801036	НКО АО НРД	заблокирован	1	USD	OKE	Трубопроводный транспорт, энергетическая компания	США	+
387	Oracle Corporation	Oracle Corp-ao	US68389X1054	НКО АО НРД	заблокирован	1	USD	ORCL	ИТ сервисы и программное обеспечение	США	+
388	O'Reilly Automotive, Inc.	O'Reilly Automotive-ao	US67103H1077	НКО АО НРД	заблокирован	1	USD	ORLY	Специализированная розничная торговля автозапчастями	США	+
389	Organon & Co.	Organon & Co-ao	US68622V1061	НКО АО НРД	заблокирован	1	USD	OGN	Производство лекарств и биотехнологии	США	+
390	Otis Worldwide Corporation	Otis Worldwide-ao	US68902V1070	НКО АО НРД	заблокирован	1	USD	OTIS	Производство подъемного оборудования	США	+
391	PACCAR Inc.	PACCAR-ao	US6937181088	НКО АО НРД	заблокирован	1	USD	PCAR	Производство автотранспорта	США	+
392	Packaging Corporation of America	Packaging Corp-ao	US6951561090	НКО АО НРД	заблокирован	1	USD	PKG	Тара и упаковка	США	+
393	Palo Alto Networks, Inc.	Palo Alto Networks-ao	US6974351057	НКО АО НРД	заблокирован	1	USD	PANW	ИТ сервисы и программное обеспечение	США	+
394	Paramount Global	PARAMOUNT GLOBAL	US92556H2067	НКО АО НРД	заблокирован	1	USD	PARA	Медиа. Производство кинофильмов и сопутствующих услуг	США	+
395	Parker-Hannifin Corporation	Parker-Hannifin Corp-ao	US7010941042	НКО АО НРД	заблокирован	1	USD	PH	Прочее машиностроение и приборостроение	США	+
396	Paychex, Inc.	Paychex-ao	US7043261079	НКО АО НРД	заблокирован	1	USD	PAYX	Другие отрасли. Консалтинг	США	+
397	Paycom Software, Inc.	Paycom Software-ao	US70432V1026	НКО АО НРД	заблокирован	1	USD	PAYC	ИТ сервисы и программное обеспечение	США	+
398	PayPal Holdings, Inc.	PayPal Holdings-ao	US70450Y1038	НКО АО НРД	заблокирован	1	USD	PYPL	Финансовые рынки. Электронная платёжная система	США	+
399	PENN Entertainment, Inc.	Penn National Gaming-ao	US7075691094	НКО АО НРД	заблокирован	1	USD	PENN	Игорный бизнес	PENN	-
400	Pentair plc	Pentair-ao	IE00BLS09M33	НКО АО НРД	заблокирован	1	USD	PNR	Машиностроение и	Ирландия	-

№ п/п	Эмитент	Ценная бумага	ISIN	Место хранения	Статус	Кол-во	Валюта номинала	Тикер	Краткая характеристика	Страна	SNP500
									приборостроение	я	
401	PepsiCo, Inc.	PepsiCo-ao	US7134481081	НКО АО НРД	заблокирован	1	USD	PEP	Производство продуктов и напитков	США	+
402	PetroChina Company Limited	PetroChina Co-ao	CNE1000003W8	НКО АО НРД	заблокирован	1	CNY	0857	Нефтегазовая отрасль	Китай	-
403	Pfizer Inc.	Pfizer Inc-ao	US7170811035	НКО АО НРД	заблокирован	1	USD	PFE	Производство лекарств и биотехнологии	США	+
404	Philip Morris International Inc.	Philip Morris Int-ao	US7181721090	НКО АО НРД	заблокирован	1	USD	PM	Производство табачной продукции и сопутствующих услуг	США	+
405	Phillips 66	Phillips 66-ao	US7185461040	НКО АО НРД	заблокирован	1	USD	PSX	Нефтегазовая отрасль. Энергетическая компания, транспортировка и торговля нефтью, нефтепродуктами.	США	+
406	PHINIA Inc.	PHINIA Inc.	US71880K1016	НКО АО НРД	заблокирован	1	USD	PHIN	Машиностроение и приборостроение	США	-
407	PICC Group	Peoples Insurance CoGr-ao	CNE100001MK7	НКО АО НРД	заблокирован	1	CNY	1339	Страхование и перестрахование	Китай	-
408	Ping An Insurance (Group) Company of China, Ltd	Ping An Insurance-ao	CNE1000003X6	НКО АО НРД	заблокирован	1	CNY	2318	Страхование и перестрахование	Китай	-
409	Pinnacle West Capital Corporation	Pinnacle West Capital-ao	US7234841010	НКО АО НРД	заблокирован	1	USD	PNW	Электроэнергетика	США	+
410	Pioneer Natural Resources Company	Pioneer Natural Res-ao	US7237871071	НКО АО НРД	заблокирован	1	USD	PXD	Нефтегазовая отрасль	США	+
411	Pool Corporation	Pool Corp-ao	US73278L1052	НКО АО НРД	заблокирован	1	USD	POOL	Оптовая торговля. Материалы для бассейна, оборудование и товары для отдыха	США	+
412	Postal Savings Bank of China Co., Ltd.	PSBC-ao	CNE1000029W3	НКО АО НРД	заблокирован	1	CNY	1658	Банки	Китай	-
413	PPG Industries,	PPG Industries-	US6935061076	НКО АО НРД	заблокирован	1	USD	PPG	Химическая и	США	+

№ п/п	Эмитент	Ценная бумага	ISIN	Место хранения	Статус	Кол-во	Валюта номинала	Тикер	Краткая характеристика	Страна	SNP500
	Inc.	ao							нефтехимическая промышленность		
414	PPL Corporation	PPL Corp-ao	US69351T1060	НКО АО НРД	заблокирован	1	USD	PPL	Электроэнергетика. Коммунальные услуги по электроснабжению	США	+
415	Principal Financial Group, Inc.	Principal-ao	US74251V1026	НКО АО НРД	заблокирован	1	USD	PFG	Страхование и перестрахование	США	+
416	Prudential Financial, Inc.	Prudential Financial-ao	US7443201022	НКО АО НРД	заблокирован	1	USD	PRU	Страхование и перестрахование	США	+
417	PTC Inc.	PTC-ao	US69370C1009	НКО АО НРД	заблокирован	1	USD	PTC	ИТ сервисы и программное обеспечение	США	+
418	Public Service Enterprise Group Incorporated	PSEG-ao	US7445731067	НКО АО НРД	заблокирован	1	USD	PEG	Электроэнергетика	США	+
419	Public Storage	Public Storage-ao	US74460D1090	НКО АО НРД	заблокирован	1	USD	PSA	Недвижимость и фонды недвижимости	США	+
420	PulteGroup, Inc.	PulteGroup-ao	US7458671010	НКО АО НРД	заблокирован	1	USD	PHM	Строительство зданий	США	+
421	PVH Corp.	PVH Corp-ao	US6936561009	НКО АО НРД	заблокирован	1	USD	PVH	Изготовление одежды и аксессуаров	США	+
422	Qorvo, Inc.	Qorvo-ao	US74736K1016	НКО АО НРД	заблокирован	1	USD	QRVO	Микроэлектроника. Полупроводники	США	+
423	QUALCOMM Incorporated	Qualcomm-ao	US7475251036	НКО АО НРД	заблокирован	1	USD	QCOM	Телекоммуникационное оборудование	США	+
424	Quanta Services, Inc.	Quanta Services-ao	US74762E1029	НКО АО НРД	заблокирован	1	USD	PWR	Строительство сооружений	США	+
425	Quest Diagnostics Incorporated	Quest Diagnostics-ao	US74834L1008	НКО АО НРД	заблокирован	1	USD	DGX	Медицинские услуги	США	+
426	Ralph Lauren Corporation	Ralph Lauren-ao	US7512121010	НКО АО НРД	заблокирован	1	USD	RL	Изготовление одежды и аксессуаров	США	+
427	Raymond James Financial, Inc	Raymond James Finl-ao	US7547301090	НКО АО НРД	заблокирован	1	USD	RJF	Финансовые рынки	США	+
428	Raytheon Technologies Corporation	Raytheon Technologies-ao	US75513E1010	НКО АО НРД	заблокирован	1	USD	RTX	Производство летательных аппаратов и вооружения	США	+
429	Realty Income	Realty Income-	US7561091049	НКО АО НРД	заблокирован	1	USD	O	Недвижимость и	США	+



№ п/п	Эмитент	Ценная бумага	ISIN	Место хранения	Статус	Кол-во	Валюта номинала	Тикер	Краткая характеристика	Страна	SNP500
	Corporation	ao							фонды недвижимости		
430	Regency Centers Corporation	Regency Centers-ao	US7588491032	НКО АО НРД	заблокирован	1	USD	REG	Недвижимость и фонды недвижимости	США	+
431	Regeneron Pharmaceuticals, Inc.	Regeneron Pharma-ao	US75886F1075	НКО АО НРД	заблокирован	1	USD	REGN	Производство лекарств и биотехнологии	США	+
432	Regions Financial Corporation	Regions Financial-ao	US7591EP1005	НКО АО НРД	заблокирован	1	USD	RF	Банки	США	+
433	Republic Services, Inc.	Republic Services-ao	US7607591002	НКО АО НРД	заблокирован	1	USD	RSG	Утилизация и удаление отходов	США	+
434	ResMed Inc.	ResMed-ao	US7611521078	НКО АО НРД	заблокирован	1	USD	RMD	Медицинское оборудование	США	+
435	Revvity, Inc.	Revvity-ao	US7140461093	НКО АО НРД	заблокирован	1	USD	RVTY	Медицинское оборудование	США	+
436	Riot Platforms, Inc.	Riot Platforms, Inc.	US7672921050	НКО АО НРД	заблокирован	1	USD	RIOT	ИТ сервисы и программное обеспечение	США	-
437	Robert Half Inc.	Robert Half Intern-ao	US7703231032	НКО АО НРД	заблокирован	1	USD	RHI	Профессиональные услуги. Консалтинг	США	+
438	Rockwell Automation, Inc.	Rockwell Automation-ao	US7739031091	НКО АО НРД	заблокирован	1	USD	ROK	Машиностроение и приборостроение	США	+
439	Rollins, Inc.	Rollins-ao	US7757111049	НКО АО НРД	заблокирован	1	USD	ROL	Персональные и коммерческие услуги	США	+
440	Roper Technologies, Inc.	Roper Technologies-ao	US7766961061	НКО АО НРД	заблокирован	1	USD	ROP	ИТ сервисы и программное обеспечение	США	+
441	Ross Stores, Inc.	Ross Stores-ao	US7782961038	НКО АО НРД	заблокирован	1	USD	ROST	Специализированная розничная торговля одежды	США	+
442	Royal Bank of Canada	Royal Bank of Canada-ao	CA7800871021	НКО АО НРД	заблокирован	1	CAD	RY	Банки	Канада	-
443	Royal Caribbean Cruises Ltd.	Royal Caribbean Cruises-ao	LR0008862868	НКО АО НРД	заблокирован	1	USD	RCL	Водный транспорт	США	+
444	S&P Global Inc.	S&P Global-ao	US78409V1044	НКО АО НРД	заблокирован	1	USD	SPGI	Профессиональные услуги. Медиахолдинг, финансовые и бизнес-услуги	США	+
445	Salesforce, inc.	Salesforce.com	US79466L3024	НКО АО НРД	заблокирован	1	USD	CRM	ИТ сервисы и	США	+

№ п/п	Эмитент	Ценная бумага	ISIN	Место хранения	Статус	Кол-во	Валюта номинала	Тикер	Краткая характеристика	Страна	SNP500
		-ao							программное обеспечение		
446	SBA Communications Corporation	SBA Communication s-ao	US78410G1040	НКО АО НРД	заблокирован	1	USD	SBAC	Связь и телекоммуникация	США	+
447	Schlumberger N.V. (Schlumberger Limited)	Schlumberger-ao	AN8068571086	НКО АО НРД	заблокирован	1	USD	SLB	Оборудование и услуги для добычи нефти и газа	США	+
448	Seagate Technology Public limited company	Seagate TechnologyHold-ao	IE00BKVD2N49	НКО АО НРД	заблокирован	1	USD	STX	Компьютеры, периферия и комплектующие	США	+
449	Sealed Air Corporation	Sealed Air-ao	US81211K1007	НКО АО НРД	заблокирован	1	USD	SEE	Тара и упаковка	США	+
450	Sempra Energy	Sempra Energy-ao	US8168511090	НКО АО НРД	заблокирован	1	USD	SRE	Электроэнергетика	США	+
451	ServiceNow, Inc.	ServiceNow-ao	US81762P1021	НКО АО НРД	заблокирован	1	USD	NOW	ИТ сервисы и программное обеспечение	США	+
452	Shenzhou International Group Holdings Limited	Shenzhou International-ao	KYG8087W1015	НКО АО НРД	заблокирован	1	HKD	2313	Изготовление одежды и аксессуаров	Китай	-
453	Sherwin-Williams Company	Sherwin-Williams-ao	US8243481061	НКО АО НРД	заблокирован	1	USD	SHW	Химическая и нефтехимическая промышленность	США	+
454	Signature Bank	Signature Bank-ao	US82669G1040	НКО АО НРД	заблокирован	1	USD	SBNY			
455	Silvergate Capital Corporation	Silvergate Capital-ao	US82837P4081	НКО АО НРД	заблокирован	1	USD	0XZ	Банки	США	-
456	Simon Property Group, Inc.	Simon Property-ao	US8288061091	НКО АО НРД	заблокирован	1	USD	SPG	Недвижимость и фонды недвижимости	США	+
457	Skyworks Solutions, Inc.	Skyworks Solutions-ao	US83088M1027	НКО АО НРД	заблокирован	1	USD	SWKS	Микроэлектроника. Полупроводники	США	+
458	Smoore International Holdings Limited	Smoore International-ao	KYG8245V1023	НКО АО НРД	заблокирован	1	USD	6969	Табак	Китай	-
459	Snap-on Incorporated	Snap-on-ao	US8330341012	НКО АО НРД	заблокирован	1	USD	SNA	Производство и поставка инструментов, оборудования	США	+
460	SolarEdge	SolarEdge	US83417M1045	НКО АО НРД	заблокирован	1	USD	SEDG	Микроэлектроника.	Израиль	+

№ п/п	Эмитент	Ценная бумага	ISIN	Место хранения	Статус	Кол-во	Валюта номинала	Тикер	Краткая характеристика	Страна	SNP500
	Technologies, Inc.	Technolog-ao							Полупроводники		
461	Southern Company	The Southern Company	US8425871071	НКО АО НРД	заблокирован	1	USD	SO	Электроэнергетика	США	+
462	Southwest Airlines Co.	Southwest Airlines-ao	US8447411088	НКО АО НРД	заблокирован	1	USD	LUV	Воздушный транспорт. Авиакомпания	США	+
463	Stanley Black & Decker, Inc.	Stanley Black & Decker-ao	US8545021011	НКО АО НРД	заблокирован	1	USD	SWK	Машиностроение и приборостроение	США	+
464	Starbucks Corporation	Starbucks-ao	US8552441094	НКО АО НРД	заблокирован	1	USD	SBUX	Общественное питание	США	+
465	State Street Corporation	State Street-ao	US8574771031	НКО АО НРД	заблокирован	1	USD	STT	Финансовые рынки	США	+
466	STERIS plc	Steris-ao	IE00BFY8C754	НКО АО НРД	заблокирован	1	USD	STE	Медицинское оборудование	Англия	+
467	Stryker Corporation	Stryker-ao	US8636671013	НКО АО НРД	заблокирован	1	USD	SYK	Медицинское оборудование	США	+
468	Sunny Optical Technology (Group) Company Limited	Sunny Optical Techno-ao	KYG8586D1097	НКО АО НРД	заблокирован	1	HKD	2382	Машиностроение и приборостроение	Китай	-
469	SVB Financial Group	SVB Financial-ao	US78486Q1013	НКО АО НРД	заблокирован	1	USD	SV4	Банки	США	-
470	Synchrony Financial	Synchrony Financial-ao	US87165B1035	НКО АО НРД	заблокирован	1	USD	SYF	Финансовые институты	США	+
471	Synopsys, Inc.	Synopsys-ao	US8716071076	НКО АО НРД	заблокирован	1	USD	SNPS	ИТ сервисы и программное обеспечение	США	+
472	Sysco Corporation	Sysco-ao	US8718291078	НКО АО НРД	заблокирован	1	USD	SYF	Оптовая торговля	США	+
473	T. Rowe Price Group, Inc.	T.Rowe Price Group-ao	US74144T1088	НКО АО НРД	заблокирован	1	USD	TROW	Финансовые рынки	США	+
474	Take-Two Interactive Software, Inc.	Take-Two Interactive-ao	US8740541094	НКО АО НРД	заблокирован	1	USD	TTWO	ИТ сервисы и программное обеспечение	США	+
475	Tapestry, Inc.	Tapestry-ao	US8760301072	НКО АО НРД	заблокирован	1	USD	TPR	Специализированная розничная торговля аксессуаров класса люкс	США	+
476	Target Corporation	Target Corp-ao	US87612E1064	НКО АО НРД	заблокирован	1	USD	TGT	FMCG ретейл. Торговая компания управляющая сетью магазинов розничной торговли	США	+

№ п/п	Эмитент	Ценная бумага	ISIN	Место хранения	Статус	Кол-во	Валюта номинала	Тикер	Краткая характеристика	Страна	SNP500
477	TE Connectivity Ltd.	TE Connectivity-ao	CH0102993182	НКО АО НРД	заблокирован	1	CHF	TEL	Машиностроение и приборостроение	Швейцария	+
478	Teledyne Technologies Incorporated	Teledyne Technologies-ao	US8793601050	НКО АО НРД	заблокирован	1	USD	TDY	Производство летательных аппаратов и вооружения	США	+
479	Teleflex Incorporated	Teleflex-ao	US8793691069	НКО АО НРД	заблокирован	1	USD	TFX	Медицинское оборудование	США	+
480	Tencent Holdings LTD	Tencent Holdings-ao	KYG875721634	НКО АО НРД	заблокирован	1	HKD	0700	Связь и телекоммуникация	Китай	-
481	Teradyne, Inc.	Teradyne-ao	US8807701029	НКО АО НРД	заблокирован	1	USD	TER	ИТ сервисы и программное обеспечение	США	+
482	Tesla, Inc.	Tesla-ao	US88160R1014	НКО АО НРД	заблокирован	1	USD	TSLA	Производство автотранспорта. Автомобилестроение, Солнечная энергетика	США	+
483	Texas Instruments Incorporated	Texas Instrument-ao	US8825081040	НКО АО НРД	заблокирован	1	USD	TXN	Микроэлектроника. Полупроводники	США	+
484	Textron Inc.	Textron-ao	US8832031012	НКО АО НРД	заблокирован	1	USD	TXT	Производство летательных аппаратов и вооружения	США	+
485	The AES Corporation	AES Corp-ao	US00130H1059	НКО АО НРД	заблокирован	1	USD	AES	Электроэнергетика	США	+
486	The Allstate Corporation	Allstate Corporation-ao	US0200021014	НКО АО НРД	заблокирован	1	USD	ALL	Страхование и перестрахование	США	+
487	The Bank of New York Mellon Corporation	Bank of New YorkMellon-ao	US0640581007	НКО АО НРД	заблокирован	1	USD	BK	Банки	США	+
488	The Boeing Company	Boeing Co-ao	US0970231058	НКО АО НРД	заблокирован	1	USD	BA	Авиастроение	США	+
489	The Cigna Group	Cigna Holding Co-ao	US1255231003	НКО АО НРД	заблокирован	1	USD	CI	Страхование и перестрахование	США	+
490	The Clorox Company	Clorox Company-ao	US1890541097	НКО АО НРД	заблокирован	1	USD	CLX	Средства для гигиены и хозтовары. Производство	США	+
491	The Coca-Cola Company	Coca-Cola Co-ao	US1912161007	НКО АО НРД	заблокирован	1	USD	KO	Производство продуктов и напитков	США	+
492	The Cooper Companies, Inc.	Cooper Companies-ao	US2166484020	НКО АО НРД	заблокирован	1	USD	COO	Медицинское оборудование	США	+

№ п/п	Эмитент	Ценная бумага	ISIN	Место хранения	Статус	Кол-во	Валюта номинала	Тикер	Краткая характеристика	Страна	SNP500
493	The Estee Lauder Companies Inc.	Estee Lauder Comp-ao	US5184391044	НКО АО НРД	заблокирован	1	USD	EL	Средства для гигиены и хозтовары. Производитель	США	+
494	The Goldman Sachs Group, Inc.	Goldman Sachs Gr-ao	US38141G1040	НКО АО НРД	заблокирован	1	USD	GS	Банки	США	+
495	The Hartford Financial Services Group, Inc.	Hartford-ao	US4165151048	НКО АО НРД	заблокирован	1	USD	HIG	Страхование и перестрахование	США	+
496	The Hershey Company	Hershey Co-ao	US4278661081	НКО АО НРД	заблокирован	1	USD	HSY	Производство продуктов и напитков	США	+
497	The Home Depot, Inc.	Home Depot-ao	US4370761029	НКО АО НРД	заблокирован	1	USD	HD	Специализированная розничная торговля строительных материалов, товаров для обустройства дома	США	+
498	The Interpublic Group of Companies, Inc.	Interpublic Group-ao	US4606901001	НКО АО НРД	заблокирован	1	USD	IPG	Профессиональные услуги. Реклама и маркетинг	США	+
499	The Kraft Heinz Company	Kraft Heinz Company-ao	US5007541064	НКО АО НРД	заблокирован	1	USD	KHC	Производство продуктов и напитков	США	+
500	The Kroger Co.	Kroger-ao	US5010441013	НКО АО НРД	заблокирован	1	USD	KR	FMCG ретейл	США	+
501	The Mosaic Company	Mosaic Co-ao	US61945C1036	НКО АО НРД	заблокирован	1	USD	MOS	Удобрения	США	+
502	The PNC Financial Services Group, Inc.	PNC Financial Services-ao	US6934751057	НКО АО НРД	заблокирован	1	USD	PNC	Финансовые рынки	США	+
503	The Procter & Gamble Company	Procter & Gamble-ao	US7427181091	НКО АО НРД	заблокирован	1	USD	PG	Средства для гигиены и хозтовары	США	+
504	The Progressive Corporation	Progressive-ao	US7433151039	НКО АО НРД	заблокирован	1	USD	PGR	Страхование и перестрахование	США	+
505	The TJX Companies, Inc.	TJX Comp-ao	US8725401090	НКО АО НРД	заблокирован	1	USD	TJX	Специализированная розничная торговля одежды	США	+
506	The Travelers Companies, Inc.	Travelers Companies-ao	US89417E1091	НКО АО НРД	заблокирован	1	USD	TRV	Страхование и перестрахование	США	+
507	The Walt Disney Company	Walt Disney Co-ao	US2546871060	НКО АО НРД	заблокирован	1	USD	DIS	Медиа. Индустрия развлечений	США	+
508	The Williams Companies, Inc.	Williams Comp-ao	US9694571004	НКО АО НРД	заблокирован	1	USD	WMB	Трубопроводный транспорт. Нефтегазовый сектор	США	+

№ п/п	Эмитент	Ценная бумага	ISIN	Место хранения	Статус	Кол-во	Валюта номинала	Тикер	Краткая характеристика	Страна	SNP500
509	Thermo Fisher Scientific Inc.	Thermo Fisher-ao	US8835561023	НКО АО НРД	заблокирован	1	USD	TMO	Медицинское оборудование	США	+
510	T-Mobile US, Inc.	T-Mobile US-ao	US8725901040	НКО АО НРД	заблокирован	1	USD	TMUS	Связь и телекоммуникация	США	+
511	Tractor Supply Company	Tractor Supply-ao	US8923561067	НКО АО НРД	заблокирован	1	USD	TSCO	Специализированная розничная торговля товарами для ферм	США	+
512	Trane Technologies plc	Trane Technologies-ao	IE00BK9ZQ967	НКО АО НРД	заблокирован	1	USD	TT	Машиностроение и приборостроение	США	+
513	TransDigm Group Incorporated	TransDigm Group-ao	US8936411003	НКО АО НРД	заблокирован	1	USD	TDG	Производство летательных аппаратов и вооружения	США	+
514	Trimble Inc.	Trimble Inc	US8962391004	НКО АО НРД	заблокирован	1	USD	TRMB	Компьютеры, периферия и комплектующие	США	+
515	Truist Financial Corporation	Truist Financial Corp-ao	US89832Q1094	НКО АО НРД	заблокирован	1	USD	TFC	Банки	США	+
516	Tyler Technologies, Inc.	Tyler Technologies-ao	US9022521051	НКО АО НРД	заблокирован	1	USD	TYL	ИТ сервисы и программное обеспечение	США	+
517	Tyson Foods, Inc.	Tyson Foods-ao, Class A	US9024941034	НКО АО НРД	заблокирован	1	USD	TSN	Производство продуктов и напитков	США	+
518	U.S. Bancorp	U.S. Bancorp-ao	US9029733048	НКО АО НРД	заблокирован	1	USD	USB	Банки	США	+
519	Uber Technologies, Inc.	Uber Technolog-ao	US90353T1007	НКО АО НРД	заблокирован	1	USD	UBER	ИТ сервисы и программное обеспечение	США	-
520	UDR, Inc.	UDR-ao	US9026531049	НКО АО НРД	заблокирован	1	USD	UDR	Недвижимость и фонды недвижимости	США	+
521	Ulta Beauty, Inc.	Ulta Beauty-ao	US90384S3031	НКО АО НРД	заблокирован	1	USD	ULTA	Специализированная розничная торговля. Индустрия красоты	США	+
522	Under Armour, Inc.	Under Armour-A-ao, Class A	US9043111072	НКО АО НРД	заблокирован	1	USD	UAA	Изготовление одежды и аксессуаров	США	+
523	Union Pacific Corporation	Union Pacific Corp-ao	US9078181081	НКО АО НРД	заблокирован	1	USD	UNP	Железнодорожный транспорт	США	+
524	United Airlines Holdings, Inc.	United Airlines Hold-ao	US9100471096	НКО АО НРД	заблокирован	1	USD	UAL	Воздушный транспорт.	США	+

№ п/п	Эмитент	Ценная бумага	ISIN	Место хранения	Статус	Кол-во	Валюта номинала	Тикер	Краткая характеристика	Страна	SNP500
									Авиаперевозки		
525	United Parcel Service, Inc.	United Parcel Service-ao	US9113121068	НКО АО НРД	заблокирован	1	USD	UPS	Почтовая и курьерская служба	США	+
526	United Rentals, Inc.	United Rentals-ao	US9113631090	НКО АО НРД	заблокирован	1	USD	URI	Лизинг и аренда	США	+
527	UnitedHealth Group Incorporated	UnitedHealth-ao	US91324P1021	НКО АО НРД	заблокирован	1	USD	UNH	Страхование и перестрахование	США	+
528	Universal Health Services, Inc.	Universal Health Serv-ao	US9139031002	НКО АО НРД	заблокирован	1	USD	UHS	Медицинские услуги	США	+
529	V.F. Corporation	V.F. Corporation-ao	US9182041080	НКО АО НРД	заблокирован	1	USD	VFC	Изготовление одежды и аксессуаров	США	+
530	Valero Energy Corporation	Valero Energy Corp-ao	US91913Y1001	НКО АО НРД	заблокирован	1	USD	VLO	Нефтегазовая отрасль	США	+
531	Ventas, Inc.	Ventas-ao	US92276F1003	НКО АО НРД	заблокирован	1	USD	VTR	Недвижимость и фонды недвижимости	США	+
532	Veralto Corp	Veralto Corp	US92338C1036	НКО АО НРД	заблокирован	1	USD	VLTO	Финансовые институты	США	+
533	VeriSign, Inc.	VeriSign-ao	US92343E1029	НКО АО НРД	заблокирован	1	USD	VRSN	ИТ сервисы и программное обеспечение	США	+
534	Verisk Analytics, Inc.	Verisk Analytics-ao	US92345Y1064	НКО АО НРД	заблокирован	1	USD	VRSK	Финансовые институты	США	+
535	Verizon Communications Inc.	Verizon Communicat-ao	US92343V1044	НКО АО НРД	заблокирован	1	USD	VZ	Связь и телекоммуникация	США	+
536	Vertex Pharmaceuticals Incorporated	Vertex Pharmaceutical s-ao	US92532F1003	НКО АО НРД	заблокирован	1	USD	VRTX	Производство лекарств и биотехнологии	США	+
537	Viatis Inc.	Viatis-ao	US92556V1061	НКО АО НРД	заблокирован	1	USD	VTRS	Производство лекарств и биотехнологии	США	+
538	Visa Inc.	Visa Inc-A-ao	US92826C8394	НКО АО НРД	заблокирован	1	USD	V	Финансовые рынки. Платежная система	США	+
539	Volkswagen Aktiengesellschaft	Volkswagen	DE0007664039	НКО АО НРД	заблокирован	1	EUR	VOW3	Производство автотранспорта	Германия	-
540	Vornado Realty Trust	Vornado Realty Trust-ao	US9290421091	НКО АО НРД	заблокирован	1	USD	VNO	Недвижимость и фонды недвижимости	США	+
541	Voyager Digital	Voyager	CA92919V4055	НКО АО НРД	заблокирован	1	CAD			Германия	-

№ п/п	Эмитент	Ценная бумага	ISIN	Место хранения	Статус	Кол-во	Валюта номинала	Тикер	Краткая характеристика	Страна	SNP500
	Ltd.	Digital-ao								я	
542	Vulcan Materials Company	Vulcan Materials-ao	US9291601097	НКО АО НРД	заблокирован	1	USD	VMC	Производство строительных материалов	США	+
543	W. R. Berkley Corporation	WR Berkley Corp-ao	US0844231029	НКО АО НРД	заблокирован	1	USD	WRB	Страхование и перестрахование	США	+
544	W.W. Grainger, Inc.	WW Grainger-ao	US3848021040	НКО АО НРД	заблокирован	1	USD	GWW	Оптовая торговля	США	+
545	Walgreens Boots Alliance, Inc.	Walgreens Boots-ao	US9314271084	НКО АО НРД	заблокирован	1	USD	WBA	FMCG ретейл. Аптечная сеть	США	+
546	Walmart Inc.	Walmart-ao	US9311421039	НКО АО НРД	заблокирован	1	USD	WMT	FMCG ретейл	США	+
547	Warner Bros. Discovery, Inc.	Warner BrosDiscovery-A-ao	US9344231041	НКО АО НРД	заблокирован	1	USD	WBD	Медиа. Индустрия развлечений	США	+
548	Waste Management, Inc	Waste Management-ao	US94106L1098	НКО АО НРД	заблокирован	1	USD	WM	Утилизация и удаление отходов	США	+
549	Waters Corporation	Waters Corp-ao	US9418481035	НКО АО НРД	заблокирован	1	USD	WAT	Медицинские товары и услуги	США	+
550	WEC Energy Group, Inc.	WEC Energy-ao	US92939U1060	НКО АО НРД	заблокирован	1	USD	WEC	Электроэнергетика	США	+
551	Wells Fargo & Company	Wells Fargo & Comp-ao	US9497461015	НКО АО НРД	заблокирован	1	USD	WFC	Банки	США	+
552	Welltower Inc.	Welltower-ao	US95040Q1040	НКО АО НРД	заблокирован	1	USD	WELL	Недвижимость и фонды недвижимости	США	+
553	West Pharmaceutical Services, Inc.	West Pharmaceutical -ao	US9553061055	НКО АО НРД	заблокирован	1	USD	WST	Медицинские товары и услуги	США	+
554	Western Digital Corporation	Western Digital Corp-ao	US9581021055	НКО АО НРД	заблокирован	1	USD	WDC	Компьютеры, периферия и комплектующие	США	+
555	Westinghouse Air Brake Technologies Corp.	Wabtec Corp-ao	US9297401088	НКО АО НРД	заблокирован	1	USD	WAB	Машиностроение и приборостроение	США	+
556	WestRock Company	WestRock Co-ao	US96145D1054	НКО АО НРД	заблокирован	1	USD	WRK	Тара и упаковка	США	+
557	Weyerhaeuser Company	Weyerhaeuser-ao	US9621661043	НКО АО НРД	заблокирован	1	USD	WY	Недвижимость и фонды недвижимости	США	+
558	Whirlpool	Whirlpool-ao	US9633201069	НКО АО НРД	заблокирован	1	USD	WHR	Бытовая техника.	США	+



№ п/п	Эмитент	Ценная бумага	ISIN	Место хранения	Статус	Кол-во	Валюта номинала	Тикер	Краткая характеристика	Страна	SNP500
	Corporation								Производство и продажа		
559	Willis Towers Watson Public Limited Company	Willis Towers Watson-ao	IE00BDB6Q211	НКО АО НРД	заблокирован	1	USD	WTW	Страхование и перестрахование	США	+
560	WK Kellogg Co	WK Kellogg Co	US92942W1071	НКО АО НРД	заблокирован	1	USD	KLG	Производство продуктов и напитков	США	-
561	WuXi AppTec Co., Ltd.	WuXi AppTec Co-ao	CNE100003F19	НКО АО НРД	заблокирован	1	CNY	2359	Производство лекарств и биотехнологии	Китай	-
562	Wuxi Biologics (Cayman) Inc.	WuXi Biologics Cayman-ao	KYG970081173	НКО АО НРД	заблокирован	1	USD	2269	Медицинские товары и услуги	Китай	-
563	Wynn Resorts, Limited	Wynn Resorts-ao	US9831341071	НКО АО НРД	заблокирован	1	USD	WYNN	Гостиницы и временное проживание	США	+
564	Xcel Energy Inc.	Xcel Energy-ao	US98389B1008	НКО АО НРД	заблокирован	1	USD	XEL	Электроэнергетика	США	+
565	Xiaomi Corporation	Xiaomi Corp-ao, Class B	KYG9830T1067	НКО АО НРД	заблокирован	1	USD	1810	Компьютеры, периферия и комплектующие	Китай	-
566	Xylem Inc.	Xylem-ao	US98419M1009	НКО АО НРД	заблокирован	1	USD	XYL	Машиностроение и приборостроение	США	+
567	Yum Brands, Inc.	Yum! Brands-ao	US9884981013	НКО АО НРД	заблокирован	1	USD	YUM	Общественное питание	США	+
568	Zebra Technologies Corporation	Zebra Technologies-ao	US9892071054	НКО АО НРД	заблокирован	1	USD	ZBRA	Компьютеры, периферия и комплектующие	США	+
569	Zijin Mining Group Co., Ltd.	Zijin Mining Group-ao	CNE100000502	НКО АО НРД	заблокирован	1	CNY	2899	Добыча драгоценных металлов	Китай	-
570	Zimmer Biomet Holdings, Inc.	Zimmer Biomet Hold-ao	US98956P1021	НКО АО НРД	заблокирован	1	USD	ZBH	Медицинское оборудование	США	+
571	ZimVie Inc.	ZimVie Inc.	US98888T1079	НКО АО НРД	заблокирован	1	USD	ZIMV	Медицинские товары и услуги	США	-
572	Zions Bancorporation	Zions Bancorporation-ao	US9897011071	НКО АО НРД	заблокирован	1	USD	ZION	Банки	США	+
573	Zoetis Inc.	Zoetis Inc-ao	US98978V1035	НКО АО НРД	заблокирован	1	USD	ZTS	Производство лекарств и биотехнологии	США	+
574	Zoom Video Communications, Inc.	Zoom Video Com-ao	US98980L1017	НКО АО НРД	заблокирован	1	USD	ZM	ИТ сервисы и программное обеспечение	США	-
575	Zscaler, Inc.	ZSUS	US98980G1022	НКО АО НРД	заблокирован	1	USD	ZS	ИТ сервисы и	США	-

№ п/п	Эмитент	Ценная бумага	ISIN	Место хранения	Статус	Кол-во	Валюта номинала	Тикер	Краткая характеристика	Страна	SNP500
									программное обеспечение		
576	Alphabet Inc.	Alphabet-A-ao, Class A	US02079K3059	НКО АО НРД	заблокирован	1	USD	GOOGL	IT-компания	США	+
577	Fox Corporation	Fox Corp-B-ao, Class B	US35137L2043	НКО АО НРД	заблокирован	1	USD	FOX	Медиа. СМИ	США	+
578	News Corporation	News Corp-B-ao, Class B	US65249B2088	НКО АО НРД	заблокирован	1	USD	NWS	Медиа	США	+
579	Under Armour, Inc.	Under Armour-C-ao, Class C	US9043112062	НКО АО НРД	заблокирован	1	USD	UA	Изготовление одежды и аксессуаров	США	+

Таблица 2. Вид ценной бумаги: облигации

№ п/п	Эмитент	Ценная бумага	ISIN	Место хранения	Статус	Кол-во	Краткая характеристика	Страна	Номинал	Валюта	Дата погашения
1	Haidilao International Holding Ltd.	Haidilao Int-XS2281463237	XS2281463237	НКО АО НРД	заблокирован	1	Инвестиционная холдинговая компания,	Китай	1 000	USD	14.01.2026
2	Country Garden Holdings Company Limited	Country Garden-2024-евро	XS1880442717	НКО АО НРД	заблокирован	1	Строительство зданий	Китай	1 000	USD	27.01.2024
3	AAC Technologies Holdings Inc.	AAC Technologie-2024-евро	XS2080819779	НКО АО НРД	заблокирован	1	Машиностроение и приборостроение	Гонконг	1 000	USD	27.11.2024
4	Prosus N.V	Naspers-2030-евро	USN7163RAA16	НКО АО НРД	заблокирован	1	Холдинг	ЮАР	1 000	USD	21.01.2030
5	Weibo Corporation	Weibo-2024-евро	US948596AD39	НКО АО НРД	заблокирован	1	IT сервисы и программное обеспечение	Китай	1 000	USD	05.07.2024
6	West China Cement Limited	West China-2026-евро	XS2346524783	НКО АО НРД	заблокирован	1	Производство строительных материалов	Китай	1 000	USD	08.07.2026
7	Lenovo Group Limited	Lenovo Group Limited	USY5257YAJ65	НКО АО НРД	заблокирован	1	Компьютеры, периферия и комплектующие	Гонконг	1 000	USD	02.11.2030
8	Xiaomi Best Time International Limited	Xiaomi Best Time International Limited	USY77108AA93	НКО АО НРД	заблокирован	1	Компьютеры, периферия и комплектующие	Китай	1 000	USD	29.04.2030
9	Longfor Group Holdings Limited	Longfor Holdings LTD. 16/01/2028	XS1743535491	НКО АО НРД	заблокирован	1	Строительство зданий	Китай	1 000	USD	16.01.2028
10	China Modern Dairy Holdings Ltd.	China ModDairy-2026-евро	XS2355517728	НКО АО НРД	заблокирован	1	Производство продуктов и напитков	Китай	1 000	USD	14.07.2026

№ п/п	Эмитент	Ценная бумага	ISIN	Место хранения	Статус	Кол-во	Краткая характеристика	Страна	Номинал	Валюта	Дата погашения
11	Meituan	Meituan-2025-евро	USG59669AB07	НКО АО НРД	заблокирован	1	ИТ сервисы и программное обеспечение	Китай	1 000	USD	28.10.2025
12	Baidu, Inc.	Baidu-2-2028-евро	US056752AL23	НКО АО НРД	заблокирован	1	ИТ сервисы и программное обеспечение	Китай	1 000	USD	29.03.2028
13	Alibaba Group Holding Limited	Alibaba Group-2031-евро	US01609WAX02	НКО АО НРД	заблокирован	1	Интернет-коммерция	Китай	1 000	USD	09.02.2031
14	State Grid Overseas Investment (2016) Limited	State Grid COC-2027-евро	USG8450LAJ38	НКО АО НРД	заблокирован	1	Электроэнергетика	Китай	1 000	USD	04.05.2027
15	Tencent Holdings LTD	Tencent Holdings-2030-ев	US88032XAU81	НКО АО НРД	заблокирован	1	Связь и телекоммуникация	Китай	1 000	USD	03.06.2030
16	JD.com, Inc.	JD.com-2026-евро	US47215PAC05	НКО АО НРД	заблокирован	1	Интернет-торговля и электронная коммерция	Китай	1 000	USD	29.04.2026
17	CNAC (HK) Finbridge Company Limited	CNCC-2-2024-евро	XS2011969651	НКО АО НРД	заблокирован	1	Химическая и нефтехимическая промышленность	Китай	1 000	USD	19.06.2024
18	Shanghai Electric Group Global Investment Limited	Shanghai Electric-2024-ев	XS2080763456	НКО АО НРД	заблокирован	1	Машиностроение и приборостроение	Китай	1 000	USD	21.11.2024
19	Republic of South Africa, National Treasury	ЮАР-2028	US836205AU87	НКО АО НРД	заблокирован	1	Государственный	ЮАР	1 000	USD	12.10.2028
20	Republic of Colombia, Ministry of Finance and Public Credit	Колумбия-2029	US195325DP79	НКО АО НРД	заблокирован	1	Государственный	Колумбия	1 000	USD	15.03.2029
21	Republic of Colombia, Ministry of Finance and Public Credit	Колумбия-2031-евро	US195325DS19	НКО АО НРД	заблокирован	1	Государственный	Колумбия	1 000	USD	15.04.2031
22	The Republic of Turkey	Турция-2027	US900123CL22	НКО АО НРД	заблокирован	1	Государственный	Турция	1 000	USD	25.03.2027
23	Federative Republic of Brazil, Ministry of Finance	Бразилия-2027	US105756AE07	НКО АО НРД	заблокирован	1	Ministry of Finance	Бразилия	1 000	USD	15.05.2027
24	Government of the United States of America	США-251115-об	US912828M565	НКО АО НРД	заблокирован	1	Правительство Соединенных Штатов Америки	США	100	USD	15.11.2025
25	Ecopetrol S.A.	Ecopetrol-2026-	US279158AL39	НКО АО НРД	заблокирован	1	Нефтегазовая	Колумбия	1 000	USD	26.06.2026

№ п/п	Эмитент	Ценная бумага	ISIN	Место хранения	Статус	Кол-во	Краткая характеристика	Страна	Номинал	Валюта	Дата погашения
		евро					отрасль				
26	Turkcell Iletisim Hizmetleri A.S.	Turkcell Iletisim-2025-ев	XS1298711729	НКО АО НРД	заблокирован	1	Связь и телекоммуникация	Турция	1 000	USD	15.10.2025
27	Turk Telekomunikasyon A.S.	Turk Telekom-2024-евро	XS1028951264	НКО АО НРД	заблокирован	1	Связь и телекоммуникация	Турция	1 000	USD	19.06.2024
28	Bharti Airtel International (Netherlands) B.V.	Bharti Airte-2024-евро	USN1384FAB15	НКО АО НРД	заблокирован	1	Телекоммуникации	Индия	1 000	USD	20.05.2024
29	Ecopetrol S.A.	Ecopetrol-2030-евро	US279158AN94	НКО АО НРД	заблокирован	1	Нефтегазовая отрасль	Колумбия	1 000	USD	29.04.2030
30	Adecoagro S.A.	Adecoagro-2027-евро	USL00849AA47	НКО АО НРД	заблокирован	1	АПК и сельское хозяйство	Аргентина	1 000	USD	21.09.2027
31	Oztel Holdings SPC Limited	OmanTel-2028-евро	XS1805476659	НКО АО НРД	заблокирован	1	Связь и телекоммуникация	Оман	1 000	USD	24.04.2028
32	Embraer Netherlands Finance B.V.	Embraer-2027-евро	US29082HAB87	НКО АО НРД	заблокирован	1	Производство летательных аппаратов и вооружения	Бразилия	1 000	USD	01.02.2027
33	Nexa Resources S.A.	Nexa Resources-2028	USL67359AA48	НКО АО НРД	заблокирован	1	Цветная металлургия	Бразилия	1 000	USD	18.01.2028
34	CSN Islands XI Corp.	CSN Inova-USG2583XAB76	USG2583XAB76	НКО АО НРД	заблокирован	1	Черная металлургия	Бразилия	1 000	USD	28.01.2028
35	Tupy Overseas S.A.	Tupy Oversea-USL9326VAB29	USL9326VAB29	НКО АО НРД	заблокирован	1	Производство автотранспорта	Бразилия	1 000	USD	16.02.2031
36	Cosan Limited	Cosan-2029-евро	USG25343AB36	НКО АО НРД	заблокирован	1	Холдинг. Энергетический	Бразилия	1 000	USD	20.09.2029
37	Methanex Corporation	Methanex-2029-евро	US59151KAL26	НКО АО НРД	заблокирован	1	Химическая и нефтехимическая промышленность	Канада	1 000	USD	15.12.2029
38	Adani Ports and Special Economic Zone Limited	Adani-2029-евро	USY00130RP42	НКО АО НРД	заблокирован	1	Транспортная деятельность	Индия	1 000	USD	03.07.2029
39	Periama Holdings, LLC	Periama Holdings-2026-ев	XS2224065289	НКО АО НРД	заблокирован	1	Добыча угля	США	1 000	USD	19.04.2026
40	Turk Telekomunikasyon A.S.	Turk Telekom-2025-евро	XS1955059420	НКО АО НРД	заблокирован	1	Связь и телекоммуникация	Турция	1 000	USD	28.02.2025
41	Sasol Financing USA LLC	Sasol-2024-евро	US80386WAA36	НКО АО НРД	заблокирован	1	Химическая и нефтехимическая промышленность	ЮАР	1 000	USD	27.03.2024
42	Empresas Publicas	Empresas Public-	USP9379RBA43	НКО АО НРД	заблокирован	1	Коммунальные	Колумбия	1 000	USD	18.07.2029

№ п/п	Эмитент	Ценная бумага	ISIN	Место хранения	Статус	Кол-во	Краткая характеристика	Страна	Номинал	Валюта	Дата погашения
	de Medellin E.S.P.	2029-евро					услуги. Снабжение водой, теплом, газом				
43	Braskem Netherlands Finance B.V.	Braskem-2028-евро	USN15516AB83	НКО АО НРД	заблокирован	1	Нефтехимическая промышленность	Бразилия	1 000	USD	10.01.2028
44	Usiminas International S.a.r.l.	Usiminas Int-USL95806AA06	USL95806AA06	НКО АО НРД	заблокирован	1	Черная металлургия	Бразилия	1 000	USD	18.07.2026
45	Joint stock commercial mortgage bank Ipoteka bank	Ипотека-банк-2025-евро	XS2260457754	НКО АО НРД	заблокирован	1	Банки	Узбекистан	1 000	USD	19.11.2025
46	Meituan	Meituan-USG59669AC89	USG59669AC89	НКО АО НРД	заблокирован	1	ИТ сервисы и программное обеспечение	Китай	1 000	USD	28.10.2030
47	Teva Pharmaceutical Finance Netherlands III B.V.	Teva Pharma-2024-евро	US88167AAL52	НКО АО НРД	заблокирован	1	Производство лекарств и биотехнологии	Израиль	1 000	USD	15.04.2024
48	TCS Finance DAC	Тинькофф Банк-06-00	XS2387703866	НКО АО НРД	заблокирован	1	Банки	Россия	1 000	USD	20.12.2026
49	The Government of the Republic of Uzbekistan	Узбекистан-2029	XS1953915136	НКО АО НРД	заблокирован	1	Государственный	Узбекистан	1 000	USD	20.02.2029
50	Unigel Luxembourg S.A.	Unigel-2026-евро	USL9467UAB37	НКО АО НРД	заблокирован	1	Удобрения	Бразилия	1 000	USD	01.10.2026
51	Minerva Luxembourg S.A.	Minerva Luxe-USL6401PAJ23	USL6401PAJ23	НКО АО НРД	заблокирован	1	Производство продуктов и напитков	Люксембург	1 000	USD	18.03.2031
52	Ultrapar International S.A.	Ultrapar-2029-евро	USL9412AAB37	НКО АО НРД	заблокирован	1	Специализированная розничная торговля	Бразилия	1 000	USD	06.06.2029
53	PT Adaro Indonesia	Adaro Energy-2024-евро	USY70902AB04	НКО АО НРД	заблокирован	1	Добыча угля	Индонезия	1 000	USD	31.10.2024
54	Network i2i Limited	Network i2i - USV6703DAA29	USV6703DAA29	НКО АО НРД	заблокирован	1	Связь и телекоммуникация	Индия	1 000	USD	15.10.2049
55	UPL Corporation Limited	UPL Corporation-2030-евро	XS2189565992	НКО АО НРД	заблокирован	1	Удобрения	Индия	1 000	USD	16.06.2030
56	Vistra Operations Company LLC	Vistra-2027-евро	USU9226VAE75	НКО АО НРД	заблокирован	1	Электроэнергетика	США	1 000	USD	31.07.2027
57	Puma International Financing S.A.	Puma Energy-2026-евро	XS1751117604	НКО АО НРД	заблокирован	1	Специализированная розничная	Сингапур	1 000	USD	24.01.2026

№ п/п	Эмитент	Ценная бумага	ISIN	Место хранения	Статус	Кол-во	Краткая характеристика	Страна	Номинал	Валюта	Дата погашения
							торговля				
58	UPL Corporation Limited	UPL Corporation Limited, 27/11/2050	XS2125139464	НКО АО НРД	заблокирован	1	Удобрения	Индия	1 000	USD	27.11.2050
59	PT Pakuwon Jati Tbk.	Pakuwon Jati-2028-евро	XS2327392234	НКО АО НРД	заблокирован	1	Строительство зданий	Индонезия	1 000	USD	29.04.2028
60	CYDSA, S.A.B. de C.V.	CYDSA-2027-евро	USP3R26HAA81	НКО АО НРД	заблокирован	1	Химическая и нефтехимическая промышленность	Мексика	1 000	USD	04.10.2027
61	Country Garden Holdings Company Limited	Country Gard-2025-евро	XS1750118462	НКО АО НРД	заблокирован	1	Строительство зданий	Китай	1 000	USD	17.01.2025
62	Stillwater Mining Company	Облигации Stillwater Mining Company	USU85969AE07	НКО АО НРД	заблокирован	1	Добыча драгоценных металлов	ЮАР	1 000	USD	16.11.2026
63	Grupo KUO, S.A.B. de C.V.	Grupo KUO-2027-евро	USP4954BAF33	НКО АО НРД	заблокирован	1	Химическая и нефтехимическая промышленность	Мексика	1 000	USD	07.07.2027
64	Petroleos Mexicanos	Pemex-2035-евро	US706451BG56	НКО АО НРД	заблокирован	1	Нефтегазовая отрасль	Мексика	1 000	USD	15.06.2035
65	CEMEX S.A.B. de C.V.	CEMEX-2031-евро	USP2253TJR16	НКО АО НРД	заблокирован	1	Производство строительных материалов	Мексика	1 000	USD	11.07.2031

Таблица 3. Вид ценной бумаги: паи инвестиционных фондов

№ п/п	Наименование фонда	Наименование лица выдавшего паи	Ценная бумага	ISIN	Валюта
1	Utilities Select Sector SPDR Fund	SSgA Funds Management, Inc.	Utilities Select Sector SPDR Fund	US81369Y8865	USD
2	SPDR S&P 500 ETF Trust	State Street Bank and Trust Company	SPDR S&P 500 ETF Trust	US78462F1030	USD
3	iShares Core EURO STOXX 50 UCITS ETF (DE)	BlackRock Asset Management Deutschland AG	iShares Core EURO STOXX 50 UCITS ETF (DE)	DE0005933956	EURO
4	iShares MSCI Emerging Markets ETF	Blackrock Fund Advisors	iShares MSCI Emerging Markets ETF	US4642872349	USD
5	Consumer Staples Select Sector SPDR Fund ETF	SSgA Funds Management, Inc.	SEL SCT CONS Staples	US81369Y3080	USD
6	Consumer Discretionary Select Sector SPDR Fund	SSgA Funds Management, Inc.	SEL SCT CONS DISCR	US81369Y4070	USD
7	iShares Global Financials ETF	Blackrock Fund Advisors	iShares Global Financials	US4642873339	USD
8	SPDR Gold Trust	World Gold Trust Services LLC	SPDR Gold Trust	US78463V1070	USD
9	iShares Biotechnology ETF	Blackrock Fund Advisors	iShares Biotechnology ETF	US4642875565	USD
10	Technology Select Sector SPDR Fund	SSgA Funds Management, Inc.	SEL SCT Technology	US81369Y8030	USD
11	KraneShares CSI China Internet ETF	Krane Funds Advisors, LLC	KraneShr CSI China Intern	US5007673065	USD
12	The Communication Services Select Sector	SSgA Funds Management, Inc.	CommServSelcSectSPDR	US81369Y8527	USD

№ п/п	Наименование фонда	Наименование лица выдавшего паи	Ценная бумага	ISIN	Валюта
	SPDR Fund				
13	Financial Select Sector SPDR Fund	SSgA Funds Management, Inc.	SEL SCT FINANCIAL	US81369Y6059	USD
14	Пай Industrial Select Sector SPDR Fund УК SSgA Funds Management, Inc.	SSgA Funds Management, Inc.	Industrial Select Sector SPDR Fund	US81369Y7040	USD
15	The Health Care Select Sector SPDR Fund	SSgA Funds Management, Inc.	The Health Care Select Sector SPDR Fund	US81369Y2090	USD
16	Пай The Real Estate Select Sector SPDR Fund УК SSgA Funds Management, Inc.	SSgA Funds Management, Inc.	The Real Estate Select Sector SPDR Fund	US81369Y8600	USD
17	Materials Select Sector SPDR Fund	SSgA Funds Management, Inc.	Materials Select Sector SPDR Fund	US81369Y1001	USD
18	The Energy Select Sector SPDR Fund	SSgA Funds Management, Inc.	The Energy Select Sector SPDR Fund	US81369Y5069	USD
19	iShares J.P. Morgan USD Emerging Markets Bond Fund	Blackrock Fund Advisors	iShares J.P. Morgan USD Emerging Markets Bond Fund	US4642882819	USD
20	ProShares S&P 500 Dividend Aristocrats ETF	ProShare Advisors LLC	ProShares S&P 500 Dividend Aristocrats ETF	US74348A4673	USD
21	Vanguard Intermediate-Term Corporate Bond ETF	The Vanguard Group, Inc.	Vanguard Intermediate-Term Corporate Bond ETF	US92206C8709	USD
22	iShares J.P.Morgan USD EM Bond UCITS ETF USD (Dist)	BlackRock Advisors (UK) Limited	iShares J.P.Morgan USD EM Bond UCITS ETF USD (Dist)	IE00B2NPKV68	USD
23	Prologis Inc, REIT	Prologis, L.P.	Prologis, Inc. REIT	US74340W1036	USD

Таблица 4. Вид ценной бумаги: депозитарная расписка

№ п/п	Базовый актив	ISIN	Место хранения	Статус	Кол-во	Тикер	Краткая характеристика	Страна	Валюта
1	Agro Blockchain Plc	US0401261047	АО "Райффайзенбанк"	не заблокирован	1	ARBK	Финансовые институты	Англия	USD
2	Baidu-ao	US0567521085	НКО АО НРД	заблокирован	1	BIDU	ИТ сервисы и программное обеспечение	Китай	USD

#### **4. АНАЛИЗ РЫНКА ОБЪЕКТА ОЦЕНКИ, А ТАКЖЕ АНАЛИЗ ДРУГИХ ВНЕШНИХ ФАКТОРОВ, НЕ ОТНОСЯЩИХСЯ НЕПОСРЕДСТВЕННО К ОБЪЕКТУ ОЦЕНКИ, НО ВЛИЯЮЩИХ НА ЕГО СТОИМОСТЬ**

Анализ рынка объекта оценки предусматривает анализ рынка объекта, а также других внешних факторов, не относящихся к объекту оценки, но влияющих на его стоимость.

Определяя макроэкономические факторы как внешние факторы, влияющие на рыночные тенденции, их можно условно разделить на:

- ♦ политические (изменения законодательства, влияющие на отрасль (трудовое, антимонопольное, об охране окружающей среды, таможенное и т.д.), налоговая политика государства, региона; отношения с национальными и региональными властями, политика регулирования бизнеса, уровень политической стабильности в стране / регионе, приближение выборов государственных и местных властей);
- ♦ экономические (общая характеристика ситуации в экономике страны и в отрасли - подъем, стабильность, спад, кризис, динамика финансового состояния - курс национальной валюты, инфляция, состояние банковской системы, ставки рефинансирования и т.д., цикл деловой активности, перспективы экономического роста отраслей, изменения основных внешних издержек в отрасли, уровень безработицы);
- ♦ социальные (изменение отношения к отрасли, изменение структуры доходов, изменения в уровне жизни, изменения вкусов и предпочтений потребителей, демографические изменения, изменения в уровне образования).

Кроме перечисленных, можно выделить еще и технологические факторы, (государственная политика в отношении технологий, значимые для отрасли тенденции в научно-техническом прогрессе, появление новых материалов, технологические изменения, имеющие значение для развития отрасли, тенденции появления новых товаров и услуг).

Практически во всех странах мира эти факторы взаимосвязаны между собой, на них базируются основополагающие тенденции развития экономики, осуществляются мировые интеграционные процессы и, несомненно, Военно-политическая обстановка в настоящее время отличается особым динамизмом, что связывается с тенденцией нарастания нестабильности на глобальном уровне. Такие процессы самым непосредственным образом испытывают на прочность каркас национально-государственной безопасности Российской Федерации.

На уровень развития предприятия могут влиять различные политические факторы:

- ♦ расстановка политических сил;
- ♦ отношения между деловыми кругами и правительством;
- ♦ государственное регулирование;
- ♦ федеральные выборы;
- ♦ политические условия в иностранных государствах;
- ♦ размеры государственных бюджетов;
- ♦ отношения правительства с иностранными государствами
- ♦ изменения в налоговом законодательстве;
- ♦ патентное законодательство;
- ♦ законодательство об охране окружающей среды;
- ♦ правительственные расходы;
- ♦ антимонопольное законодательство;
- ♦ денежно-кредитная политика.



#### 4.1. АНАЛИЗ ВЛИЯНИЯ ОБЩЕЙ ПОЛИТИЧЕСКОЙ И СОЦИАЛЬНО-ЭКОНОМИЧЕСКОЙ ОБСТАНОВКИ В СТРАНЕ

Анализ влияния общей политической и социально-экономической обстановки в стране по состоянию на дату оценки Российско-украинский конфликт усугубил ущерб, нанесенный пандемией COVID-19, и ускорил замедление темпов роста мировой экономики, говорится в обзоре.

**Инфляция:** Медианный прогноз инфляции на 2023 год повышен до 7,0% (+0,7 п.п. к сентябрьскому опросу), на 2024 год — до 5,1% (+0,6 п.п.). Аналитики ожидают, что инфляция вернется к цели в 2025 году и останется на этом уровне в 2026 году.

**Ключевая ставка:** Аналитики повысили прогнозную траекторию — до 9,8% годовых (+0,5 п.п.) в среднем в 2023 году (предполагает, что в октябре—декабре 2023 года средняя ключевая ставка составит 14,2% годовых), 12,6% годовых (+2,6 п.п.) в среднем в 2024 году и 8,2% годовых (+0,5 п.п.) в среднем в 2025 году. Медианная оценка нейтральной ключевой ставки аналитиков не изменилась — 6,0% годовых.

**ВВП:** Аналитики улучшили прогноз ВВП на 2023 год — рост на 2,5% (+0,3 п.п.). Прогнозы роста экономики на последующие три года не изменились, как и оценка долгосрочных темпов роста — +1,5% ежегодно. Согласно прогнозам аналитиков, изменение ВВП в 2026 году к 2021 году составит +4,9%.

**Уровень безработицы:** Аналитики снизили прогнозы на 2023–2025 годы на 0,1–0,2 п.п. до 3,1%, 3,2% и 3,3% соответственно. Согласно ожиданиям, к концу прогнозного горизонта безработица вырастет до 3,5%.

**Номинальная зарплата:** Аналитики ожидают больший рост в 2023 году — на 12,3% (+1,1 п.п.) с замедлением роста до 8,1% (+0,3 п.п.) в 2024 году, до 6,5% в 2025 году и до 6,0% к концу горизонта. Расчеты на основе прогнозов аналитиков по номинальной заработной плате и средней инфляции предполагают, что в 2023 году реальная зарплата вырастет на 6,1%, в 2024 году — на 1,6%, в 2025 году — на 2,1%, в 2026 году — на 1,9%. Соответственно, к концу прогнозного горизонта реальная заработная плата будет на 12,5% выше, чем в 2021 году.

**Баланс консолидированного бюджета:** Аналитики ожидают меньший дефицит консолидированного бюджета в 2023-2024 годах — 2,1% ВВП (-0,2 п.п.) и 1,5% ВВП (-0,1 п.п.) соответственно. Прогнозы аналитиков по дефициту в 2025-2026 годах не изменились — 1,0% ВВП.

**Экспорт товаров и услуг:** изменения незначительные. Прогноз на 2023 год немного понижен — до 484 млрд долл. США (-5 млрд долл.). Прогнозы на следующие годы, напротив, повышены до 508 млрд долл. США в 2024 году (+6 млрд долл.), 518 млрд долл. США в 2025 году (+3 млрд долл.) и 517 млрд долл. США в 2026 году (+7 млрд долл.). Аналитики ожидают, что к концу горизонта экспорт будет на 6% ниже, чем в 2021 году.

**Импорт товаров и услуг:** без изменений. Прогноз стоимостных объемов импорта на 2023 год — 381 млрд долл. США, на 2024 год — 390 млрд долл. США, на 2025 год — 409 млрд долл. США. Прогноз аналитиков на конец прогнозного горизонта — 421 млрд долл. США. Это на 10,8% выше, чем в 2021 году.

**Курс USD/RUB:** Аналитики пересмотрели прогноз в сторону более слабого рубля на всем горизонте. Прогноз на 2023 год — 86,0 рублей за доллар (предполагает средний курс в октябре—декабре 2023 года 96,0 рублей за доллар), на 2024 год — 94,0 рублей за доллар,

на 2025 год — 97,5 рублей за доллар, на 2026 год — 98,2 рублей за доллар (пересмотр на +0,6–7,4% с сентябрьского опроса).

**Цена на нефть марки Urals:** выше на всем прогнозном горизонте на 1–7 долл. США за баррель. Согласно ожиданиям, в среднем за 2023 год нефть марки Urals будет стоить 64 долл. США за баррель (предполагает, цену в октябре—декабре 2023 года в среднем 78 долл. США за баррель), в 2024 году цена составит 72 долл. США за баррель, в 2025–2026 годах снизится до 67 долл. США за баррель.

ОБИКС

Таблица 5. Макроэкономический опрос Банка России

## Результаты опроса: октябрь 2023 года\*

	2021 (факт)	2022 (факт)	2023	2024	2025	2026
ИПЦ (в % дек. к дек. пред. года)	8,4	11,9	7,0 (6,3)	5,1 (4,5)	4,0 (4,0)	4,0 (4,0)
ИПЦ (% к пред. году, в среднем за год)	6,7	13,8	5,9 (5,6)	6,6 (5,9)	4,4 (4,1)	4,0 (4,0)
Ключевая ставка (в % годовых, в среднем за год, с учетом выходных дней)	5,7	10,6	9,8 (9,3)	12,6 (10,0)	8,2 (7,7)	6,5 (6,5)
ВВП (%, г/г)	5,6	-2,1	2,5 (2,2)	1,5 (1,5)	1,5 (1,5)	1,5 (1,5)
Уровень безработицы (%, дек., без исключения сезонности)	4,3	3,7	3,1 (3,2)	3,2 (3,4)	3,3 (3,5)	3,5 (3,5)
Номинальная заработная плата (%, г/г)	11,5	14,1	12,3 (11,2)	8,1 (7,8)	6,5 (6,5)	6,0 (6,0)
Баланс консолидированного бюджета (% ВВП за соответствующий год)	0,8	-1,4	-2,1 (-2,3)	-1,5 (-1,6)	-1,0 (-1,0)	-1,0 (-1,0)
Экспорт товаров и услуг (млрд долл. США в год)	550	641	484 (489)	508 (502)	518 (515)	517 (510)
Импорт товаров и услуг (млрд долл. США в год)	380	347	381 (380)	390 (391)	409 (410)	421 (420)
Курс USD/RUB (руб. за долл., в среднем за год)	73,7	67,4	86,0 (85,5)	94,0 (89,9)	97,5 (90,8)	98,2 (92,0)
Цена на нефть марки Urals (долл. США за баррель, в среднем за год)	69	76	64 (61)	72 (65)	67 (66)	67 (65)

Показатели, рассчитанные на основе полученных ответов:						
<b>ВВП</b> (кумулятивный уровень, 2021 г. = 100)	100,0	97,9	100,3 (100,1)	101,9 (101,6)	103,4 (103,1)	104,9 (104,6)
<b>Реальная заработная плата**</b> (%, г/г)	4,5	0,3	6,1 (5,5)	1,6 (2,3)	2,1 (1,9)	1,9 (1,9)
<b>Реальная заработная плата</b> (кумулятивный уровень, 2021 г. = 100)	100,0	100,3	106,4 (106,1)	108,1 (108,5)	110,3 (110,6)	112,5 (112,7)
<b>Торговый баланс</b> (млрд долл. США в год)	170	294	103 (109)	118 (112)	109 (106)	96 (90)
<b>Нейтральная ключевая ставка</b> (% годовых)	<b>Медиана</b>	6,0 (6,0)	Уровень ключевой ставки, при котором денежно-кредитная политика поддерживает в долгосрочном периоде инфляцию и инфляционные ожидания на цели и ВВП на потенциальном уровне.			
	<b>Центр. тенденция 10-90%</b>	5,5-7,0 (5,5-7,0)				
<b>Долгосрочный рост ВВП</b> (%, г/г)	<b>Медиана</b>	1,5 (1,5)	Ожидаемые средние темпы роста потенциального ВВП на горизонте 2027 – 2031 годов.			
	<b>Центр. тенденция 10-90%</b>	1,0-2,0 (0,9-2,0)				

\* В скобках — результаты опроса в сентябре 2023 года.

\*\* Результаты являются медианой прогнозов, рассчитанных на основе ответов участников опроса по номинальной заработной плате и среднему за год ИПЦ.

Даты проведения опроса: 13 — 17 октября 2023 года.

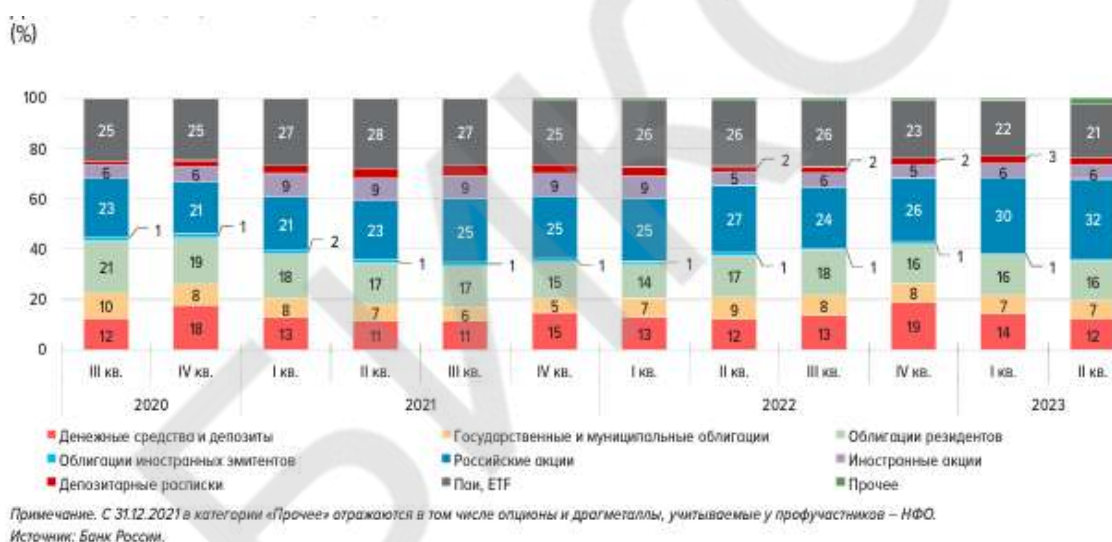
Методика расчета: результаты опроса являются медианой прогнозов 28 экономистов из различных организаций, принимающих участие в опросе. Если респондент дал свои ожидания в виде интервала, то для расчета учитывалась его середина.

Источник: [https://www.cbr.ru/statistics/ddkp/mo\\_br/](https://www.cbr.ru/statistics/ddkp/mo_br/)

#### 4.2. АНАЛИЗ СОСТОЯНИЯ И ПЕРСПЕКТИВ РАЗВИТИЯ ОТРАСЛИ, В КОТОРОЙ ФУНКЦИОНИРУЮТ ОРГАНИЗАЦИЯ, ВЕДУЩАЯ БИЗНЕС

В структуре активов ИИС (в рамках брокерского обслуживания и доверительного управления) в II квартале 2023 г. продолжались снижение доли денежных средств и рост доли акций. В результате положительной переоценки и инвестирования денежных средств доля акций резидентов выросла с 30 до 32%, максимального значения за все время наблюдений. Несмотря на ослабление рубля и положительную валютную переоценку, доля иностранных активов на ИИС (включая иностранную валюту на счетах) снизилась за квартал с 16 до 14%. При этом доля валют недружественных стран (доллары США и евро) на счетах оставалась ниже 2%. Доля прочих иностранных валют (прежде всего юаней) не превышала 1%. Вложения в иностранные активы сократились в рамках обоих типов счетов: доля иностранных активов на брокерских ИИС снизилась с 18 до 15%, а на ИИС в рамках ДУ – с 6 до 1%.

Рисунок 1 Динамика структуры активов ИИС<sup>1</sup>



##### Брокерское обслуживание

- Увеличение доходов населения и рост рынка акций в II квартале 2023 г. поддержали интерес инвесторов к фондовому рынку. В свою очередь, росту рынка акций способствовали ожидания дивидендных выплат крупными эмитентами и повышенные инфляционные ожидания населения. Нетто-взносы на брокерские счета были существенными, а средний размер портфеля вырос с 1,4 до 1,8 млн рублей.

Соотношение российских акций и облигаций резидентов в структуре активов розничных инвесторов не изменилось при росте общего объема активов. Доля иностранных активов возросла в условиях валютной переоценки.

Поведение розничных инвесторов на валютном рынке носило контрциклический характер. На фоне ослабления рубля нетто-покупки иностранной валюты снизились в несколько раз, при этом сохранялся высокий интерес к юаням для проведения арбитражных операций. Доверительное управление

<sup>1</sup> ИИС – индивидуальный инвестиционный счет

Стоимость портфелей в сегменте ДУ выросла за счет положительной валютной переоценки иностранных облигаций, в том числе замороженных, которые находились преимущественно в портфелях квалифицированных инвесторов. При этом в массовом сегменте ДУ клиенты выводили средства из наиболее крупных стратегий.

Доходность по большинству крупнейших стратегий ДУ была выше доходности депозитов, открытых год назад, но ниже динамики индексов рынка. Средневзвешенная доходность стратегий ИИС за последний год составила 14% (без учета налогового вычета).

В условиях ограниченного набора торговых идей тарифная политика управляющих изменилась в сторону доступности услуг для максимально широкого круга потенциальных инвесторов. Стратегии для неквалифицированных инвесторов отличаются более низким входным порогом, а также более высокой концентрацией в бумагах отдельных эмитентов за счет инвестирования в ПИФ. В то же время такие инвестиции могут снижать итоговую доходность для клиента за счет дополнительных комиссий. Индивидуальные инвестиционные счета

Рост числа ИИС ускорился из-за открытия новых счетов у брокеров. Объем активов на ИИС вырос за счет положительной переоценки по российским акциям, при этом притоки на брокерские ИИС компенсировали оттоки с ИИС в рамках ДУ.

[https://cbr.ru/Collection/Collection/File/46302/review\\_secur\\_23Q2.pdf](https://cbr.ru/Collection/Collection/File/46302/review_secur_23Q2.pdf)

### Основные показатели III квартала

Комиссионные доходы увеличились на 60,9%, до 14,37 млрд руб.



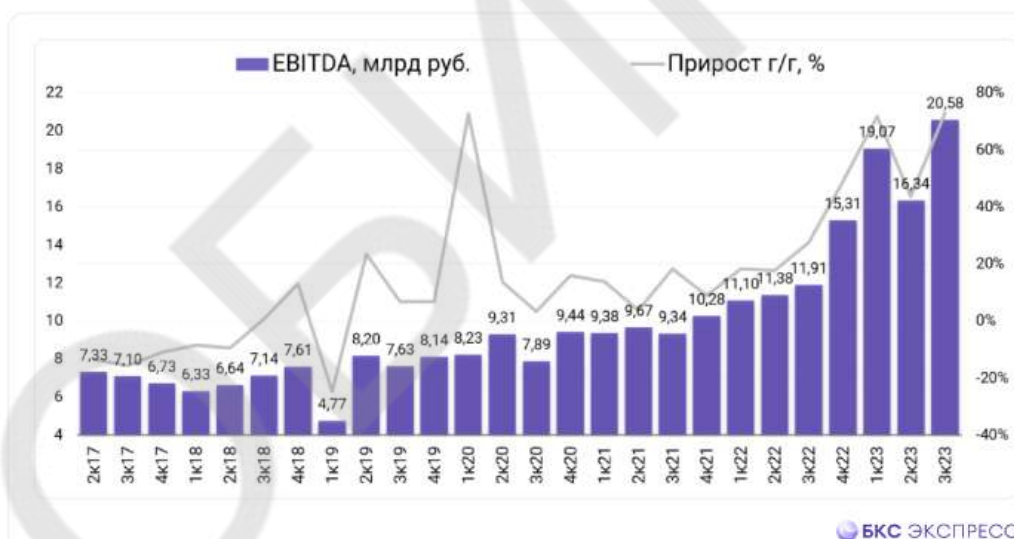
Чистый процентный доход вырос на 21,8%. Чистый процентный доход без учета реализованных доходов или убытков от переоценки инвестиционного портфеля повысился на 23,8%.



Операционные доходы увеличились на 41%. Операционные расходы выросли на 37,7%. Соотношение расходов и доходов улучшилось на 0,7 п.п., до 29%.

Капитальные затраты составили 0,68 млрд руб. За 9 месяцев 2023 г. капитальные затраты составили 2,16 млрд руб.

Показатель EBITDA вырос на 72,8% г/г и составил 20,6 млрд руб.



Скорректированная чистая прибыль увеличилась на 29,3%, до 13,31 млрд руб. Чистая прибыль выросла на 63,9% г/г, до 14,3 млрд руб.



Чистая прибыль на уровне рекордного I квартала 2023 г. — на 6% ниже наших оценок/консенсус на фоне более сильных комиссий, но более низких чистых процентных доходов и более высоких операционных расходов. Компания также отразила восстановление резерва на 1,3 млрд руб (+49% г/г, +7% кв/кв), с учетом корректировки на этот фактор чистая прибыль составляет 13 млрд руб., что подтверждает наш нейтральный взгляд на акции

- Капитализация рынка акций на 30 сентября 2023 года составила 57,74 трлн руб. (\$592,68 млрд). Комиссионные доходы на рынке акций выросли в 4 раза. Объем торгов вырос в 2,5 раза на фоне роста оборачиваемости торгов. В течение квартала ежемесячно сделки заключали более 3 млн клиентов. Несоответствие в динамике комиссионных доходов и объемов торгов объясняется асимметричной структурой тарифов, введенной в ноябре 2022 года.

- Комиссионные доходы на рынке облигаций выросли на 73,9%. Объем торгов (без учета однодневных облигаций) увеличился на 71,5%. Наблюдалась высокая активность на первичном рынке, несмотря на волатильность процентных ставок. Объем вторичных торгов вырос на 37,4%. Объем вторичных торгов в сегменте гособлигаций вырос на 30,2%, объем торгов прочими облигациями – на 48,5%.

- Комиссионные доходы на денежном рынке выросли на 53,9% при увеличении объемов торгов на 45,5%. Разница в динамике объемов торгов и комиссионных доходов возникла главным образом в результате роста доли более прибыльного сегмента репо с КСУ в структуре торговых объемов.

- Комиссионные доходы на валютном рынке выросли на 34,6% при увеличении объемов торгов на 62,4%. На динамику эффективной комиссии влияют два противоположно направленных фактора: вступление в силу с 1 августа 2022 года структуры тарифов, благоприятствующей провайдерам ликвидности на спот-рынке, и смещение структуры торговых объемов в сторону менее прибыльного сегмента своп. Объем спот-сделок вырос на 23,6%, в то время как объем операций своп стал больше на 91,2%.

- Комиссионные доходы на срочном рынке выросли на 74,2% при увеличении объемов торгов на 51,3%. Структура объемов торгов сместилась в сторону более доходных деривативов на товары, акции и процентные ставки. В частности, объемы товарных



деривативов выросли в 3,4 раза, а объемы деривативов на акции увеличились на 85,3%. Объемы торгов контрактами на процентные ставки выросли в 5,3 раза на фоне роста волатильности процентных ставок. На эффективную комиссию также повлияло пятикратное снижение торговых комиссий по опционам в апреле 2023 г.

- Прочие комиссионные доходы увеличились на 17,2%. Доходы от продажи информационных услуг выросли на 46,8%, в основном за счет снижения курса рубля. Продажи программного обеспечения (ПО) и технических услуг выросли на 33,2%, благодаря обновленным тарифам и внедрению высокоскоростных протоколов распространения рыночных данных и доступа SIMBA ASTS и FIFO TWIME ASTS на рынке акций и валютном рынке. Продажи ПО и технических услуг также выросли на фоне роста спроса на услуги коллокации и продвинутое сетевые решения. Листинг и прочие услуги выросли на 13,5% в связи с высокой активностью на первичном рынке облигаций в течение квартала. Доходы от платформы Финуслуги выросли почти в три раза, до 456,4 млн руб., при этом кредитный и депозитный сегменты показали наилучшую динамику. Прочие комиссионные доходы снизились на 71,9%, так как доходы базового периода включали комиссию за остатки на валютных счетах клиентов.
- Размер собственных средств Биржи по итогам III квартала 2023 г. составил 117,73 млрд руб. По состоянию на конец отчетного периода Биржа не имела долговых обязательств.
- Объем капитальных затрат за квартал составил 0,68 млрд руб., средства в основном были направлены на приобретение ПО и оборудования, а также разработку ПО.

Источник: <https://bcs-express.ru/novosti-i-analitika/otchet-mosbirzhi-za-iii-kvartal>

## 5. ОПИСАНИЕ ПРОЦЕССА ОЦЕНКИ ОБЪЕКТА ОЦЕНКИ В ЧАСТИ ПРИМЕНЕНИЯ ДОХОДНОГО, ЗАТРАТНОГО И СРАВНИТЕЛЬНОГО ПОДХОДОВ К ОЦЕНКЕ

При определении справедливой стоимости необходимо руководствоваться положениями Международного стандарта финансовой отчетности (IFRS) 13 «Оценка справедливой стоимости».

В соответствии с указанным ранее стандартом справедливая стоимость - это цена, которая может быть получена при продаже актива или уплачена при передаче обязательства при проведении операции на добровольной основе на основном (или наиболее выгодном) рынке на дату оценки в текущих рыночных условиях (то есть выходная цена) независимо от того, является ли такая цена непосредственно наблюдаемой или рассчитывается с использованием другого метода оценки.

Согласно п. 2 IFRS 13 справедливая стоимость - это рыночная оценка, а не оценка, формируемая с учетом специфики предприятия. По некоторым активам и обязательствам могут существовать наблюдаемые рыночные операции или рыночная информация. По другим активам и обязательствам наблюдаемые рыночные операции или рыночная информация могут отсутствовать. Однако цель оценки справедливой стоимости в обоих случаях одна и та же - определить цену, по которой проводилась бы операция, осуществляемая на организованном рынке, по продаже актива или передаче обязательства между участниками рынка на дату оценки в текущих рыночных условиях (то есть выходная цена на дату оценки с точки зрения участника рынка, который удерживает актив или имеет обязательство).

Если цена на идентичный актив или обязательство не наблюдается на рынке, предприятие оценивает справедливую стоимость, используя другой метод оценки, который обеспечивает максимальное использование уместных наблюдаемых исходных данных и минимальное использование ненаблюдаемых исходных данных. Поскольку справедливая стоимость является справедливой оценкой, она определяется с использованием таких допущений, которые участники рынка использовали бы при определении стоимости актива или обязательства, включая допущения о риске. Следовательно, намерение предприятия удержать актив или урегулировать или иным образом выполнить обязательство не является уместным фактором при оценке справедливой стоимости.

Цель оценки справедливой стоимости заключается в том, чтобы определить цену, по которой проводилась бы операция на добровольной основе по продаже актива или передаче обязательства между участниками рынка на дату оценки в текущих рыночных условиях. Оценка справедливой стоимости требует от предприятия выяснения всех указанных ниже моментов:

- ♦ конкретный актив или обязательство, являющееся объектом оценки (в соответствии с его единицей учета);
- ♦ в отношении нефинансового актива, исходное условие оценки, являющееся приемлемым для оценки (в соответствии с его наилучшим и наиболее эффективным использованием);
- ♦ основной (или наиболее выгодный) для актива или обязательства рынок;
- ♦ метод или методы оценки, приемлемые для определения справедливой стоимости, с учетом наличия данных для разработки исходных данных, представляющих допущения, которые использовались бы участниками рынка при

установлении цены на актив или обязательство, а также уровня в иерархии справедливой стоимости, к которому относятся эти исходные данные.

Оценка справедливой стоимости предполагает проведение операции по продаже актива или передаче обязательства:

- на рынке, который является основным для данного актива или обязательства;
- при отсутствии основного рынка на рынке, наиболее выгодном для данного актива или обязательства.

Предприятию нет необходимости проводить изнуряющий поиск всех возможных рынков для идентификации основного рынка или, при отсутствии основного рынка, наиболее выгодного рынка, однако, оно должно учитывать всю информацию, которая является обоснованно доступной. При отсутствии доказательств обратного рынок, на котором предприятие вступило бы в сделку по продаже актива или передаче обязательства, считается основным рынком или, при отсутствии основного рынка, наиболее выгодным рынком.

При наличии основного рынка для актива или обязательства оценка справедливой стоимости должна представлять цену на данном рынке (такая цена либо является непосредственно наблюдаемой, либо рассчитывается с использованием другого метода оценки), даже если цена на другом рынке является потенциально более выгодной на дату оценки.

Предприятие должно иметь доступ к основному (или наиболее выгодному) рынку на дату оценки. Поскольку различные предприятия (и направления бизнеса в рамках таких предприятий), осуществляющие различные виды деятельности, могут иметь доступ к различным рынкам, основные (или наиболее выгодные) рынки для одного и того же актива или обязательства могут быть разными для различных предприятий (и направлений бизнеса в рамках таких предприятий). Следовательно, основной (или наиболее выгодный) рынок (и, соответственно, участников рынка) необходимо рассматривать с точки зрения предприятия, учитывая таким образом различия между и среди предприятий, осуществляющих различные виды деятельности.

Основные этапы определения справедливой стоимости финансовых инструментов.

1. Выяснение конкретного типа финансовых инструментов.
2. Определение исходных условий оценки.
3. Определение исходных данных для методов оценки.
4. Применение методов оценки.

1. Выяснение конкретного типа собственных долевых инструментов предприятия (акций, долей и т.п.), являющихся объектом оценки (в соответствии с их единицей учета).

Выполнение указанного пункта осуществляется в подразделе «Описании объекта оценки».

2. Определение исходных условий оценки.

Выполнение указанного пункта осуществляется в подразделе «Анализ рынка».

3. Определение исходных данных для методов оценки.

Для того чтобы добиться наибольшей последовательности и сопоставимости оценок справедливой стоимости и раскрытия соответствующей информации, IFRS 13 устанавливает иерархию справедливой стоимости, которая делит исходные данные для метода оценки, используемые для оценки справедливой стоимости, на три уровня. Иерархия справедливой стоимости отдает наибольший приоритет котируемым ценам (некорректируемым) на активных рынках для идентичных активов или обязательств (исходные данные 1 Уровня) и наименьший приоритет ненаблюдаемым исходным данным (исходные данные 3 Уровня).

Наличие уместных исходных данных и их относительная субъективность могут повлиять на выбор приемлемых методов оценки. Однако иерархия справедливой стоимости отдает приоритет исходным данным для методов оценки, а не методам оценки, используемым для оценки справедливой стоимости.

#### Иерархия справедливой стоимости (иерархия данных)

1. *Исходные данные 1 Уровня* - это котируемые цены (некорректируемые) на активных рынках для идентичных активов или обязательств, к которым предприятие может получить доступ на дату оценки. Котируемая цена на активном рынке представляет собой наиболее надежное доказательство справедливой стоимости и должна использоваться для оценки справедливой стоимости без корректировки всякий раз, когда она доступна.

Исходные данные 1 Уровня будут доступны для многих финансовых активов и финансовых обязательств, некоторые из которых могут быть обменены на многочисленных активных рынках (например, на различных биржах). Следовательно, особое внимание в пределах 1 Уровня уделяется определению следующего:

- ♦ основной рынок для актива или обязательства или, при отсутствии основного рынка, наиболее выгодный рынок для актива или обязательства;
- ♦ может ли предприятие участвовать в операции с активом или обязательством по цене данного рынка на дату оценки.

Исходные данные 1 Уровня должны корректироваться только в следующих случаях:

- ♦ когда предприятие удерживает большое количество аналогичных (но неидентичных) активов или обязательств (например, долговые ценные бумаги), которые оцениваются по справедливой стоимости, а котируемая цена на активном рынке существует, но не является доступной в любой момент, для каждого из данных активов или обязательств по отдельности (то есть при условии наличия большого количества аналогичных активов или обязательств, удерживаемых предприятием, было бы трудно получить информацию о ценах для каждого отдельного актива или обязательства на дату оценки). В таком случае в качестве практического подручного средства предприятие может оценивать справедливую стоимость, используя альтернативный метод оценки, который не основывается исключительно на котируемых ценах (например, матричное ценообразование). Однако использование альтернативного метода оценки приводит к получению оценки справедливой стоимости, которая относится к более низкому уровню в иерархии справедливой стоимости.

- ♦ когда котируемая цена на активном рынке не представляет собой справедливую стоимость на дату оценки. Так может обстоять дело, когда, например, существенные события (такие как операции на рынке «от принцепала к принцепалу», торги на посредническом рынке или объявления) имеют место после закрытия рынка, но

до наступления даты оценки. Предприятие должно установить и последовательно применять политику идентификации таких событий, которые могут повлиять на оценки справедливой стоимости. Однако если котируемая цена корректируется с учетом новой информации, такая корректировка приводит к получению оценки справедливой стоимости, которая относится к более низкому уровню в иерархии справедливой стоимости.

- при оценке справедливой стоимости обязательства или собственного долевого инструмента предприятия с использованием котируемой цены на идентичную единицу, которая продается как актив на активном рынке, и такая цена должна корректироваться с учетом факторов, специфических для единицы или актива. Если корректировка котируемой цены актива не требуется, результатом будет получение оценки справедливой стоимости, относимой к 1 Уровню в иерархии справедливой стоимости. Однако любая корректировка котируемой цены актива приведет к получению оценки справедливой стоимости, относимой к более низкому уровню в иерархии справедливой стоимости.

*2. Исходные данные 2 Уровня* - это исходные данные, которые не являются котируемыми ценами, включенными в 1 Уровень, и которые прямо или косвенно являются наблюдаемыми для актива или обязательства. Если актив или обязательство имеет определенный (договорной) период, исходные данные 2 Уровня должны быть наблюдаемыми для практически всего срока действия актива или обязательства. Исходные данные 2 Уровня включают следующее:

- котируемые цены на аналогичные активы или обязательства на активных рынках.
- котируемые цены на идентичные или аналогичные активы или обязательства на рынках, которые не являются активными.
- исходные данные, за исключением котируемых цен, которые являются наблюдаемыми для актива или обязательства, например:
  - ставки вознаграждения и кривые доходности, наблюдаемые с обычно котируемыми интервалами;
  - подразумеваемая волатильность;
  - кредитные спреды.
  - подтверждаемые рынком исходные данные.

Корректировки исходных данных 2 Уровня меняются в зависимости от факторов, специфических для актива или обязательства. Такие факторы включают следующее:

- состояние или местонахождение актива;
- степень, в которой исходные данные относятся к единицам, которые сопоставимы с активом или обязательством;
- объем или уровень деятельности на рынках, на которых наблюдаются эти исходные данные.

Корректировка исходных данных 2 Уровня, которые являются существенными для оценки в целом, может привести к получению оценки справедливой стоимости, которая относится к 3 Уровню в иерархии справедливой стоимости, если для корректировки используются существенные ненаблюдаемые исходные данные.

*3. Исходные данные 3 Уровня* - это ненаблюдаемые исходные данные для актива или обязательства. Ненаблюдаемые исходные данные должны использоваться для

оценки справедливой стоимости в том случае, если уместные наблюдаемые исходные данные не доступны, таким образом, учитываются ситуации, при которых наблюдается небольшая, при наличии таковой, деятельность на рынке в отношении актива или обязательства на дату оценки. Однако цель оценки справедливой стоимости остается прежней, то есть выходная цена на дату оценки с точки зрения участника рынка, который удерживает актив или имеет обязательство. Следовательно, ненаблюдаемые исходные данные должны отражать допущения, которые участники рынка использовали бы при установлении цены на актив или обязательство, включая допущения о риске.

Допущения о риске включают риск, присущий конкретному методу оценки, используемому для оценки справедливой стоимости (такому как модель ценообразования), и риск, присущий исходным данным метода оценки. Оценка, не включающая корректировку с учетом рисков, не будет представлять оценку справедливой стоимости, если участники рынка будут включать такую корректировку при установлении цены на актив или обязательство. Например, может возникнуть необходимость включить корректировку с учетом рисков при наличии значительной неопределенности оценки.

*Применять ненаблюдаемые исходные данные следует, используя всю информацию, доступную в сложившихся обстоятельствах, которая может включать собственные данные предприятия.* При разработке ненаблюдаемых исходных данных предприятие может начать со своих собственных данных, но оно должно корректировать эти данные, если обоснованно доступная информация указывает на то, что другие участники рынка использовали бы другие данные или существует какая-то информация, специфическая для предприятия, которая недоступна для других участников рынка (например, синергия, специфическая для предприятия). Предприятию нет необходимости прилагать чрезмерные усилия, чтобы получить информацию о допущениях участников рынка. Однако предприятие должно учитывать всю информацию о допущениях участников рынка, которая является обоснованно доступной. Ненаблюдаемые исходные данные, разработанные в соответствии с вышеописанной процедурой, считаются допущениями участников рынка и удовлетворяют цели оценки справедливой стоимости.

Выполнение указанного пункта осуществляется в подразделе «Оценка справедливой стоимости объектов оценки».

#### 4. Применение методов оценки.

При оценке справедливой стоимости необходимо использовать такие методы оценки, которые являются приемлемыми в сложившихся обстоятельствах и для которых доступны данные, достаточные для оценки справедливой стоимости, при этом максимально используя уместные наблюдаемые исходные данные и минимально используя ненаблюдаемые исходные данные.

Тремя наиболее широко используемыми методами оценки являются рыночный подход, затратный подход и доходный подход.

В некоторых случаях приемлемым будет использование одного метода оценки (например, при оценке актива или обязательства с использованием котировочной цены на активном рынке для идентичных активов или обязательств). В других случаях приемлемым будет использование множественных методов оценки (например, так может обстоять дело при оценке единицы, генерирующей денежные средства). Если для оценки справедливой стоимости используются множественные методы оценки, то результаты (то есть соответствующие показатели справедливой стоимости) должны оцениваться путем

рассмотрения целесообразности диапазона значений, обозначенных данными результатами. Оценка справедливой стоимости - это значение в пределах такого диапазона, которое наиболее точно представляет справедливую стоимость в сложившихся обстоятельствах.

**В соответствии с IFRS 13** при рыночном (сравнительном) подходе используются цены и другая уместная информация, генерируемая рыночными операциями с идентичными или сопоставимыми (то есть аналогичными) активами, обязательствами или группой активов и обязательств, такой как бизнес.

Например, в методах оценки, совместимых с рыночным подходом, часто используются рыночные множители, возникающие из комплекта сопоставимых показателей. Множители могут находиться в одних диапазонах с другим множителем по каждому сопоставимому показателю. Для выбора надлежащего множителя из диапазона требуется использовать суждение с учетом качественных и количественных факторов, специфических для оценки.

Методы оценки, совместимые с рыночным подходом, включают матричное ценообразование. Матричное ценообразование - это математический метод, используемый преимущественно для оценки некоторых видов финансовых инструментов, таких как долговые ценные бумаги, не основываясь лишь на котируемых ценах на определенные ценные бумаги, а скорее на отношении ценных бумаг к другим котируемым ценным бумагам, используемым как ориентир.

**В соответствии с IFRS 13** при использовании доходного подхода будущие суммы (например, потоки денежных средств или доходы и расходы) преобразовываются в единую сумму на текущий момент (то есть дисконтированную). При использовании доходного подхода оценка справедливой стоимости отражает текущие рыночные ожидания в отношении таких будущих сумм.

**В соответствии с IFRS 13** при затратном подходе отражается сумма, которая потребовалась бы в настоящий момент для замены производительной способности актива (часто называемой текущей стоимостью замещения).

Оценка проведена в соответствии с Международным стандартом финансовой отчетности (IFRS) 13 «Оценка справедливой стоимости», утвержденным Приказом Министерства финансов Российской Федерации № 217 н от 28.12.2015:

Организация должна оценивать справедливую стоимость актива или обязательства, используя те допущения, которые использовали бы участники рынка при установлении цены на данный актив или данное обязательство при условии, что участники рынка действуют в своих лучших экономических интересах.

При формировании данных допущений организации нет необходимости идентифицировать конкретных участников рынка. Вместо этого организация должна идентифицировать общие характеристики, которые отличают участников рынка, принимая во внимание факторы, специфичные для всего перечисленного ниже:

- (a) актива или обязательства;
- (b) основного (или наиболее выгодного) рынка для актива или обязательства; и
- (c) участников рынка, с которыми организация вступила бы в сделку на данном рынке.

68 Примеры рынков, на которых исходные данные могут быть наблюдаемыми для некоторых активов и обязательств (например, финансовых инструментов) включают биржевые рынки, дилерские рынки, рынки с брокерским посредничеством и рынки принципалов (см. пункт В34).

В34 Примерами рынков, на которых исходные данные могут быть наблюдаемыми в отношении некоторых активов и обязательств (например, финансовых инструментов), могут быть следующие:

(а) Биржевые рынки. На биржевом рынке информация о ценах закрытия является легкодоступной и, как правило, показательной в отношении справедливой стоимости. Примером такого рынка является Лондонская фондовая биржа.

(б) Дилерские рынки. На дилерском рынке дилеры всегда готовы торговать (покупать или продавать за свой собственный счет), обеспечивая тем самым ликвидность посредством использования своего капитала для поддержания запаса объектов, для которых они создают рынок. Как правило, информация о цене покупателя и цене продавца (представляющих цену, по которой дилер желает купить, и цену, по которой дилер желает продать, соответственно) является более доступной, чем информация о ценах закрытия. Внебиржевые рынки (цены для которых публикуются) являются дилерскими рынками. Дилерские рынки также существуют для других видов активов и обязательств, включая некоторые финансовые инструменты, товары и физические активы (например, бывшее в использовании оборудование).

(с) Рынки с брокерским посредничеством. На рынке с брокерским посредничеством брокеры стараются свести покупателей с продавцами, но не готовы торговать за свой собственный счет. Другими словами, брокеры не используют свой капитал для поддержания запаса объектов, для которых они создают рынок. Брокер знает цены, предлагаемые и запрашиваемые соответствующими сторонами, но каждая из сторон, как правило, не знает ценовые требования другой стороны. Информация о ценах завершившихся сделок иногда бывает доступной. Рынки с брокерским обслуживанием включают в себя электронные коммуникационные сети, в которых сводятся заявки на покупку и продажу, а также рынки коммерческой и жилой недвижимости.

(д) Рынки принципалов. На рынке принципалов сделки, как первичная продажа, так и вторичная перепродажа, осуществляются сторонами самостоятельно, без посредников. Лишь небольшой объем информации о таких сделках может быть общедоступным.

В тех случаях, когда цена на идентичный актив или обязательство не является наблюдаемой на рынке, организация оценивает справедливую стоимость, используя другой метод оценки, который обеспечивает максимальное использование релевантных наблюдаемых исходных данных и минимальное использование ненаблюдаемых исходных данных. Поскольку справедливая стоимость является оценкой, основанной на рыночных данных, она определяется с использованием таких допущений, которые участники рынка приняли бы во внимание при определении цены актива или обязательства, включая допущения о риске. Следовательно, намерение организации удержать актив или урегулировать или иным образом исполнить обязательство не имеет значения при оценке справедливой стоимости. (п.3)

Обязательства и долевые инструменты, удерживаемые другими сторонами в качестве активов



П. 37 Если ценовая котировка в отношении передачи идентичного или аналогичного обязательства либо собственного долевого инструмента организации недоступна и идентичный объект удерживается другой стороной в качестве актива, организация должна оценить справедливую стоимость данного обязательства или долевого инструмента с позиций участника рынка, который удерживает этот идентичный объект в качестве актива, на дату оценки.

П. 38 В таких случаях организация должна оценивать справедливую стоимость обязательства или долевого инструмента следующим образом:

(a) используя ценовую котировку на активном рынке в отношении идентичного объекта, удерживаемого другой стороной в качестве актива, если доступна информация об этой цене;

(b) при отсутствии информации о такой цене, используя другие наблюдаемые исходные данные, такие как ценовая котировка на рынке, который не является активным для идентичного объекта, удерживаемого другой стороной в качестве актива;

(c) при отсутствии информации о наблюдаемых ценах, описанных в подпунктах (a) и (b), используя другой метод оценки, такой как:

(i) доходный подход (например, расчет приведенной стоимости, учитывающий будущие денежные потоки, которые участник рынка ожидал бы получить от обязательства или долевого инструмента, которые он удерживает в качестве актива);

(ii) рыночный подход (например, используя ценовые котировки в отношении аналогичного обязательства или долевого инструмента, удерживаемых другими сторонами в качестве активов).

П. 39 Организация должна корректировать ценовую котировку в отношении обязательства или собственного долевого инструмента организации, удерживаемого другой стороной в качестве актива, только если имеют место специфичные для этого актива факторы, которые неприменимы к оценке справедливой стоимости указанного обязательства или долевого инструмента. Организация должна удостовериться, что цена актива не отражает влияния ограничения, предотвращающего продажу данного актива. Некоторые факторы, которые могут указывать на тот факт, что ценовая котировка актива должна быть скорректирована, включают следующее:

(a) Ценовая котировка актива относится к аналогичному (но не идентичному) обязательству или долевого инструменту, удерживаемому другой стороной в качестве актива. Например, обязательство или долевого инструмент может иметь какую-то особую характеристику (например, кредитоспособность эмитента), отличную от той, которая отражена в справедливой стоимости аналогичного обязательства или долевого инструмента, удерживаемого в качестве актива.

(b) Единица учета, принятая для актива, отличается от единицы учета, принятой для обязательства или долевого инструмента. Например, применительно к обязательствам в некоторых случаях цена на актив отражает комбинированную цену пакета, включающего как суммы к получению от эмитента, так и предоставленные третьей стороной средства повышения кредитного качества. Если единица учета в отношении обязательства не является таковой в отношении указанного комбинированного пакета, то целью оценки является определение справедливой стоимости обязательства эмитента, а не справедливой стоимости комбинированного пакета. Таким образом, в подобных случаях организации необходимо было бы скорректировать наблюдаемую цену на соответствующий актив, чтобы исключить эффект от средств повышения кредитного качества, предоставленных третьей стороной.

## 6. ОЦЕНКА СПРАВЕДЛИВОЙ СТОИМОСТИ ОБЪЕКТОВ ОЦЕНКИ

### 6.1. ВЫБОР ИСПОЛЬЗУЕМЫХ ПОДХОДОВ И МЕТОДОВ ОЦЕНКИ

**Последовательность определения стоимости объекта оценки, обоснование выбора используемых подходов к оценке и методов в рамках каждого из применяемых подходов; отказ от использования подхода к оценке следует прокомментировать**

Согласно ФСО V, при проведении оценки используются сравнительный, доходный и затратный подходы. Данные положения не противоречат представленным выше подходам к определению справедливой стоимости изложенным в Международном стандарте финансовой отчетности (IFRS) 13 «Оценка справедливой стоимости».

При применении каждого из подходов к оценке используются различные методы оценки. *Оценщик может применять методы оценки, не указанные в федеральных стандартах оценки, с целью получения наиболее достоверных результатов оценки.*

В процессе оценки оценщик рассматривает возможность применения всех подходов к оценке, в том числе для подтверждения выводов, полученных при применении других подходов. При выборе подходов и методов оценки оценщику необходимо учитывать специфику объекта оценки, цели оценки, вид стоимости, достаточность и достоверность исходной информации, допущения и ограничения оценки. Ни один из подходов и методов оценки не является универсальным, применимым во всех случаях оценки. *В то же время оценщик может использовать один подход и метод оценки, если применение данного подхода и метода оценки приводит к наиболее достоверному результату оценки с учетом доступной информации, допущений и ограничений проводимой оценки.*

#### Анализ возможности применения затратного подхода.

В общем случае, применение затратного подхода носит ограниченный характер, и данный подход, как правило, применяется, когда прибыль и (или) денежный поток не могут быть достоверно определены, но при этом доступна достоверная информация об активах и обязательствах организации, ведущей бизнес. Возможности использования затратного подхода при оценке вторичных финансовых инструментов, ограничены по причине того, что общий результат инвестирования по такому продукту зависит от финальной цены базового актива и не зависит от ее значений внутри периода, а значит и от структуры активов и обязательств базового актива.

#### Анализ возможности применения доходного подхода.

Доходный подход считается наиболее приемлемым с точки зрения инвестиционных мотивов, поскольку под стоимостью предприятия в нем понимается оценка потока будущих доходов. Доходный подход предполагает, что потенциальный инвестор не

заплатит за данный бизнес сумму, большую, чем текущая стоимость будущих доходов от этого финансового инструмента. Возможности использования доходного подхода при оценке вторичных финансовых инструментов, в текущей политической и экономической ситуации, ограничены по причине наличия существенной неопределенности в принципиальной возможности получения соответствующих доходов.

#### Анализ возможности применения сравнительного подхода.

В соответствии с ФСО V, сравнительный подход представляет собой совокупность методов оценки, основанных на сравнении объекта оценки с идентичными или аналогичными объектами (аналогами). Сравнительный подход основан на принципах ценового равновесия и замещения..

В рамках сравнительного подхода применяются различные методы, основанные как на прямом сопоставлении оцениваемого объекта и объектов-аналогов, так и методы, основанные на анализе статистических данных и информации о рынке объекта оценки.

Применительно к оценке ценных бумаг в рамках сравнительного подхода можно выделить следующие методы («Оценка стоимости активов и бизнеса» под редакцией М.А. Федотовой, Москва-Юрайт, 2021 г.):

Экспертный. Специалисты по имеющим трендам и возможным направлениям изменения стоимости ценных бумаг дают экспертные оценки и их обобщение.

Аналитический. Дается системный анализ составных элементов стоимости ценной бумаги и на основании учета факторов, влияющих на значение каждого элемента.

Статистический. Применяется статистический анализ с использованием присущих ему параметров - средних величин, индексов, дисперсий, вариаций, корреляций, регрессий и т.д.

Индексный. Определяются тенденции изменения конъюнктуры рынка ценных бумаг на основе определения и анализа различных индикаторов.

Нормативно-параметрический. По инвестиционным характеристикам ценной бумаги задается диапазон значений, которому соответствует определенное количество баллов. Сумма баллов определяет уровень цены.

Моделирования. Составление моделей, схематично отражающих влияние различных факторов на уровень цен.

В базовом варианте в качестве справедливой стоимости используется цена (последняя цена предложения), раскрываемая информационной системой «Блумберг» (Bloomberg) или аналогичных платформах на дату определения справедливой стоимости.

## 6.2. РАСЧЕТ СПРАВЕДЛИВОЙ СТОИМОСТИ ОБЪЕКТОВ ОЦЕНКИ

Как отмечалось выше в качестве базового показателя для расчета справедливой стоимости оцениваемых акций возможно использовать значения цены (последняя цена предложения), раскрываемой биржами, информационной системой «Блумберг» (Bloomberg) или аналогичных платформах на дату определения справедливой стоимости.

Исходя из анализа количественных и качественных характеристик объекта оценки, а так же существующих политических и экономических факторов, заключающихся в блокировке возможности реализации оцениваемых ценных бумаг, целесообразно представить коэффициент корректировки последней опубликованной цены в виде композиции ряда частных коэффициентов, учитывающих влияние на справедливую стоимость актива различных факторов, а именно коэффициент, учитывающий сложившиеся внешние обстоятельства в отношении оцениваемых ценных бумаг (блокировка ценных бумаг).

Фактически приведенную выше зависимость возможно представить в уточненном виде:

**Цена = последняя опубликованная цена bid last price \*  $K_1$  \*  $K_b$** , где

- **последняя опубликованная цена bid last price** – котировка ценной бумаги;
- **$K_1$**  – коэффициент, учитывающий сложившиеся внешние обстоятельства в отношении оцениваемых ценных бумаг (блокировка ценных бумаг) (далее по тексту «дисконт», «скидка»);
- **$K_b$**  – курс национальной валюты к валюте, в которой номинированы ценные бумаги.

Коэффициент, учитывающий сложившиеся внешние обстоятельства в отношении оцениваемых ценных бумаг (блокировка ценных бумаг).

Цена котировки оцениваемых акций *отражает справедливую стоимость на активном рынке.*

Активный рынок-рынок, на котором сделки в отношении определенного актива или обязательства осуществляются с достаточной частотой и в достаточном объеме, чтобы обеспечивать информацию о ценах на постоянной основе.<sup>2</sup>

Учет, хранение и обслуживание иностранных ценных бумаг, в том числе оцениваемых акций, осуществляется через Национальный расчетный депозитарий (НРД). Евросоюз ввел санкции против Национального расчетного депозитария (НРД). На дату оценки данная блокировка сохраняется. Спрогнозировать дальнейшие действия и дату

<sup>2</sup> МФСО 13

снятия санкций, ввиду неустойчивой политической и экономической ситуации, невозможно. Таким образом, рынок оцениваемых ценных бумаг является неактивным.

Сложившиеся обстоятельства должны учитываться при определении справедливой стоимости объекта оценки.

Оценщик использовал всю информацию, доступную в сложившихся обстоятельствах.

Коэффициент, учитывающий сложившиеся внешние обстоятельства в отношении оцениваемых акций (блокировка ценных бумаг) определялся по данным внебиржевого рынка России.

#### **Виды внебиржевого рынка:**

**неорганизованный** — это свободный рынок, где покупатели и продавцы самостоятельно находят друг друга, могут устанавливать на свои активы любые цены и сроки исполнения сделок, не требуя гарантов сделки, и допускать любые отступления от принятых правил торгов. Сделки на таком рынке могут быть крайне опасны и закончиться потерей средств, если не повезет столкнуться с мошенниками;

**организованный** — это внебиржевой рынок, где есть определенные требования, хотя и сохраняющий некоторые послабления для продавцов и покупателей. Сделки на нем заключаются с помощью профессиональных посредников — например, через брокеров, инвестиционные фонды или банки. У Московской биржи есть площадка для организованных внебиржевых торгов MOEX Board, на которой инвесторы могут торговать ценными бумагами, как имеющими, так и не имеющими листинга на Московской бирже.

Внебиржевой рынок предназначен для опытных инвесторов. На нем заключают крупные сделки с большими объемами акций или облигаций. Неквалифицированным инвесторам доступны простые покупки или продажи тех же инструментов, что и на бирже.

Центробанк России заявляет, что инвесторы могут продавать актив на внебиржевом рынке как через брокера, так и самостоятельно.

#### **Брокеры внебиржевого рынка:**

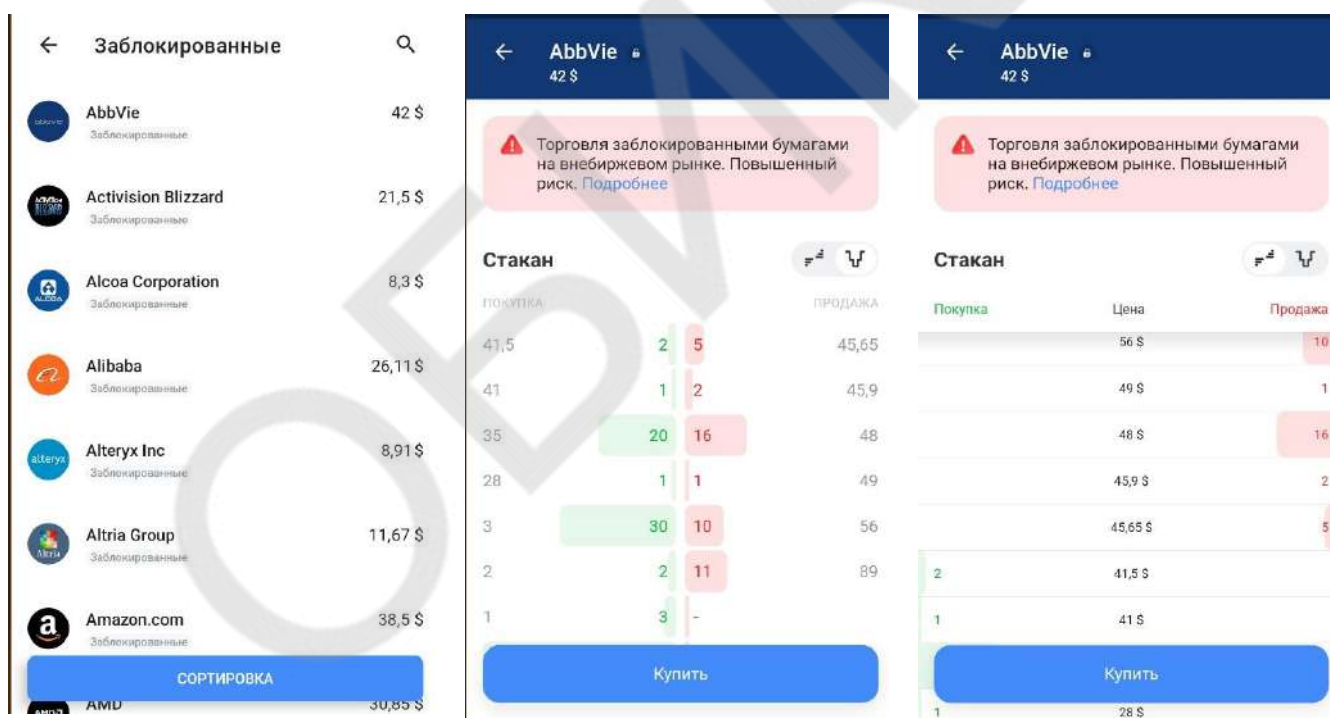
- Финам - уникальный сервис торговли заблокированными иностранными ценными бумагами
- БКС - аналогичный но менее технологичный сервис
- ВТБ брокер - внебиржевые сделки через банк ВТБ
- Открытие брокер - много бюрократии но такой сервис есть
- Сбербанк брокер - регулярные блокировки сервисов

[https://allfinancelinks.com/otc\\_market#brokers\\_otc](https://allfinancelinks.com/otc_market#brokers_otc)

### 6.2.1. АНАЛИЗ ИСТОЧНИКОВ ИНФОРМАЦИИ

При изучении деятельности брокеров, большинство вообще не готовы проводить внебиржевые сделки по заблокированным ценным бумагам, несколько ведущих брокеров готовы организовать внебиржевую сделку, исключительно по индивидуальной заявке на продажу или покупку заблокированных ценных бумаг (БКС, Альфа Капиталл, Цифра брокер и тп.) и только 2 брокера Тинькофф и Финам запустили организованные площадки на своих интернет ресурсах и мобильных приложениях.

Площадка реализованная в октябре 2022 г в приложении «Тинькофф инвестиции» имеет ряд неудобств пользования и совсем не информативная: нельзя понять какая цена ценной бумаги установлена - цена предложения, спроса или цена сделки, нет информации о дате формирования такой цены, дате последней сделки, так же нет понимания об объемах продаж конкретной заблокированной ценной бумагой. Количество объявленных бумаг, торгуемых на данной площадке по состоянию на дату оценки составляет 118 уникальных ISINов. Площадка по внебиржевой торговле заблокированных иностранных ценным бумаг реализована только в мобильном приложении «Тинькофф Инвестиции».

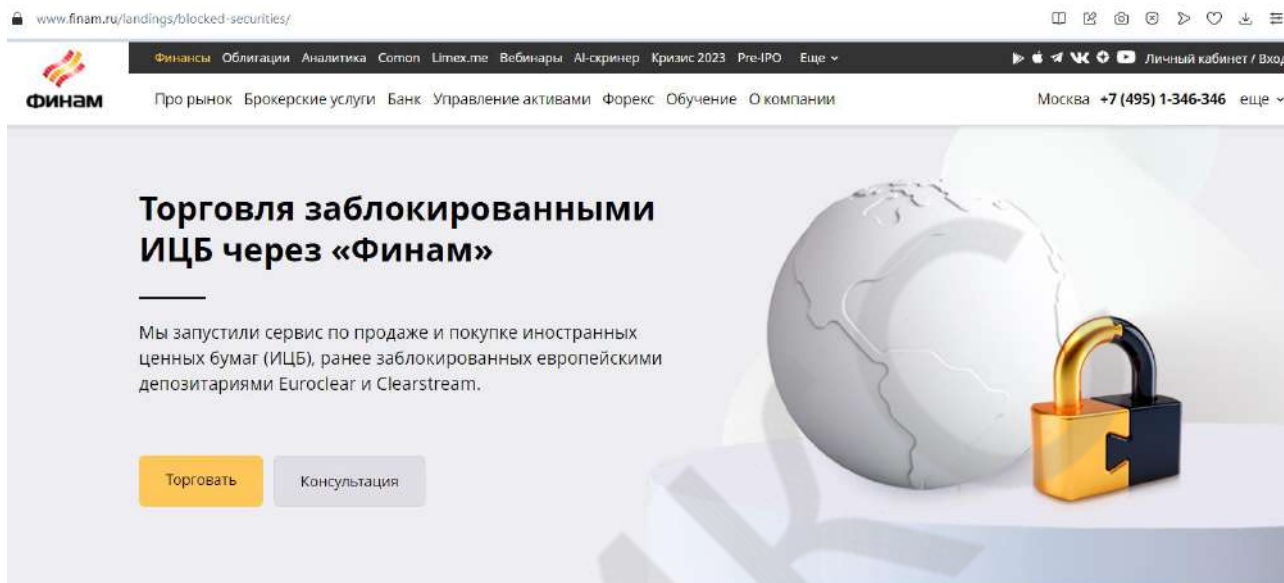


Источник: мобильное приложение на Android «Тинькофф Инвестиции»

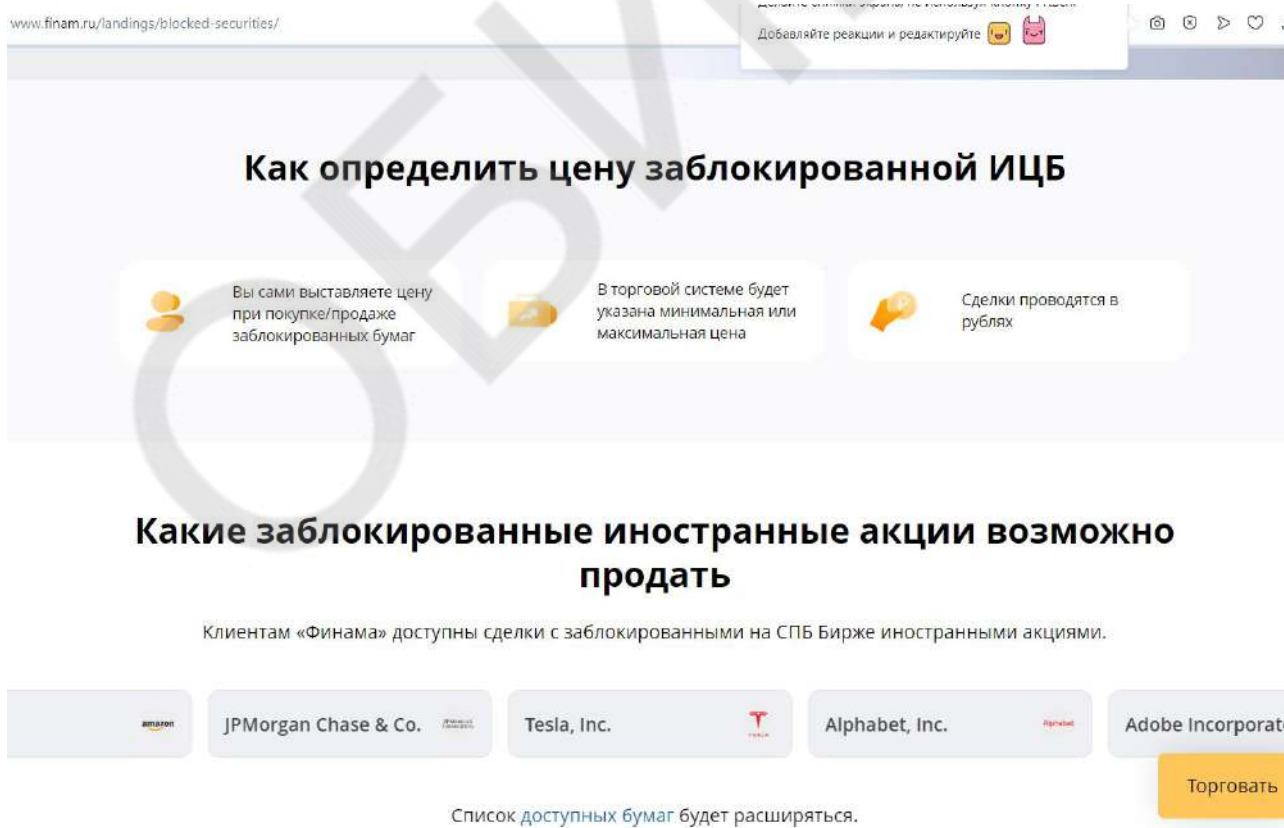
В качестве источника информации для оценки справедливой стоимости, рыночной стоимости или для расчета дисконта (скидки) на заблокированные иностранные ценные бумаги данный источник не может быть принят как достоверный. Оценщик не использует данные «Тинькофф Инвестиции» в своих расчетах.

Наиболее информативной торговой внебиржевой площадкой по продаже/покупке заблокированных иностранных ценных бумаг на сегодняшний день является реализованный продукт от брокера Финам: Трейдинг.Финам (<https://trading.finam.ru>).

О возможностях, функциях и доступности данного инструмента, для торговли заблокированными иностранными ценными бумагами, информация взята с сайта Финам.



Источник: <https://www.finam.ru/landings/blocked-securities/>



Источник: <https://www.finam.ru/landings/blocked-securities/>

## Кому доступны сделки с заблокированными ИЦБ

### Продажа

- Физическое лицо обязано быть гражданином РФ
- Физическое лицо со статусом налогового резидента РФ
- Доступно только клиентам с Единым счетом
- Необходимо подписать согласие в личном кабинете
- Время торгов: 11:00–15:00 по мск
- Расчеты по сделке в режиме «Т+2» *i*
- Недоступно на ИИС
- Статус квалифицированного инвестора не требуется

Торговать

Консультация

### Покупка

- Физическое лицо обязано быть гражданином РФ
- Физическое лицо со статусом налогового резидента РФ
- Доступно только клиентам с Единым счетом
- Необходимо подписать согласие в личном кабинете
- Время торгов: 11:00–15:00 по мск
- Расчеты по сделке в режиме «Т+2» *i*
- Недоступно на ИИС
- Требуется статус квалифицированного инвестора

Торговать

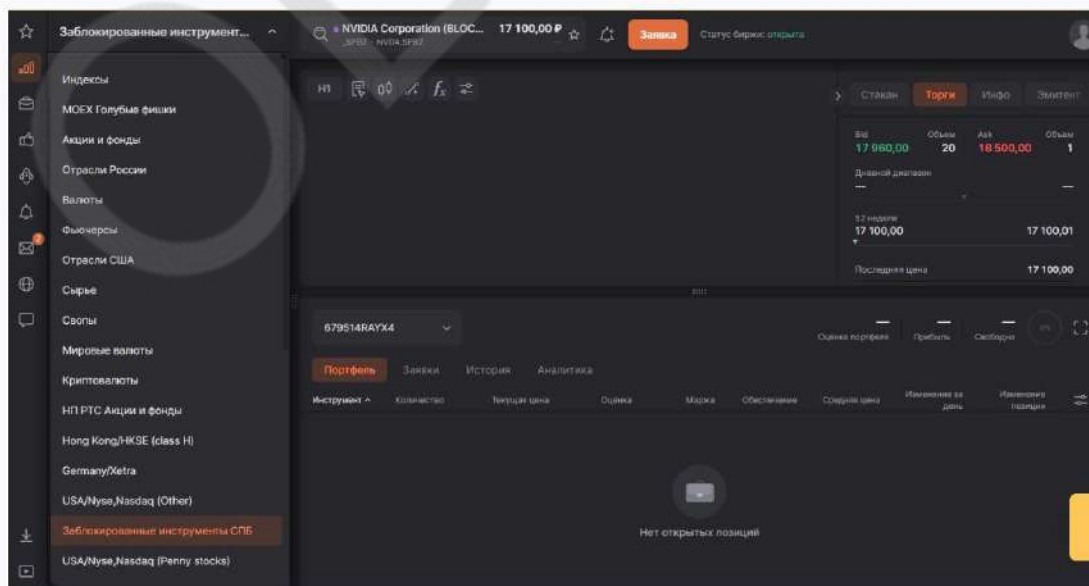
Консультация

Торговать

Источник: <https://www.finam.ru/landings/blocked-securities/>

## Операции с заблокированными ИЦБ доступны в торговом терминале FinamTrade

Найти заблокированные ИЦБ в FinamTrade просто. Зайдите в FinamTrade со своим логином и паролем — перейдите в раздел «Рынки» — выберите группу «Заблокированные инструменты СПБ».



Источник: <https://www.finam.ru/landings/blocked-securities/>



## Как получить доступ к торговле заблокированными ИЦБ

- Перейдите в личный кабинет
- Перейдите в раздел «Услуги» > «Операции с ценными бумагами» (в мобильной версии «Брокерские операции»), выберите «Торговые операции с заблокированными ИЦБ».
- Ознакомьтесь с информацией и подпишите согласие с рисками.

## Клиент другого брокера?

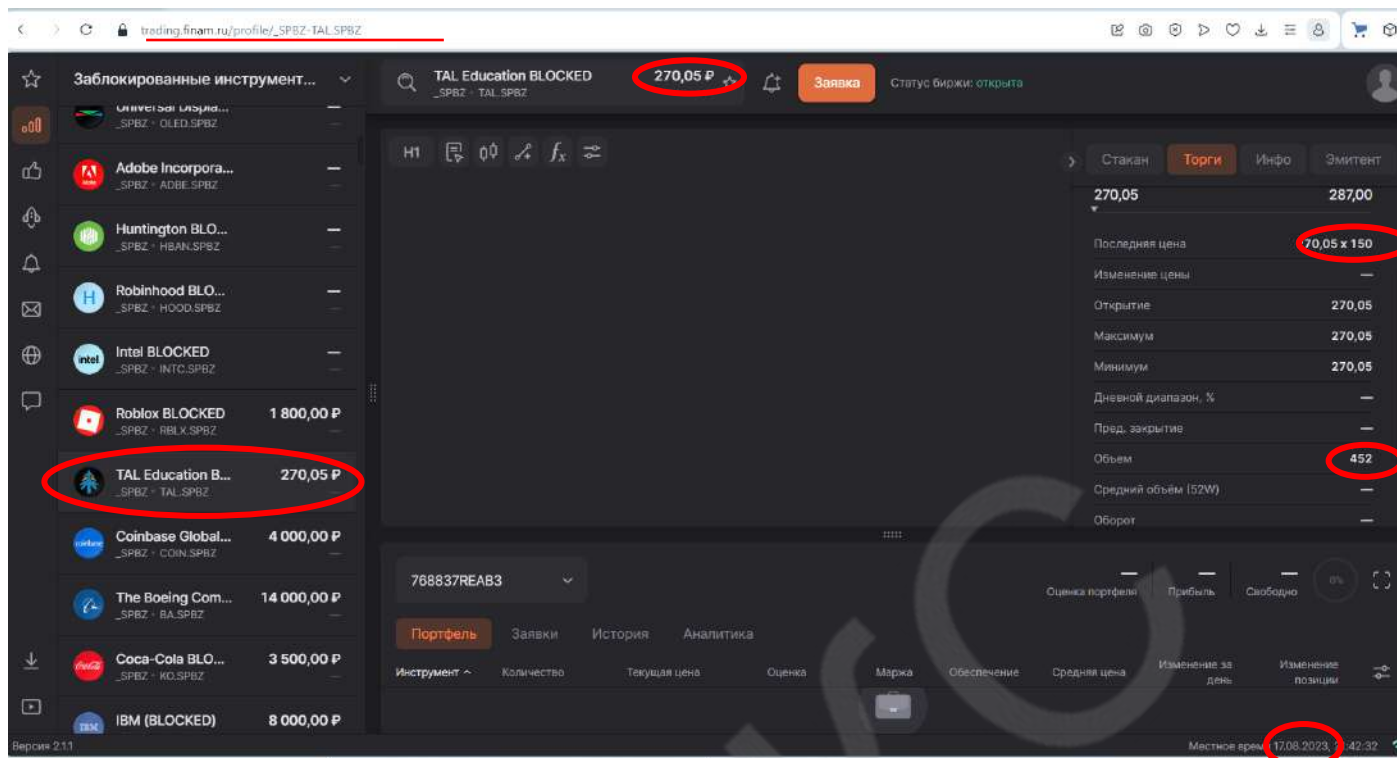
Торговля заблокированными ИЦБ доступна клиентам других брокеров. Переведите свой портфель в «Финам» — и получите специальные условия:



Источник: <https://www.finam.ru/landings/locked-securities/>

Количество объявленных бумаг, торгуемых на данной площадке по состоянию на дату оценки составляет более 300 уникальных ISIN и пополняется практически ежедневно. Дата закупа данного продукта – июнь 2023 г. Данная торговая площадка имеет привычный брокеру и частному инвестору интерфейс. Есть информация о последней цене сделки, объеме продаж, дате свершения сделки и т.п. Торги проходят ежедневно понедельник-пятница с 11.00 по 15.00 по московскому времени. Площадка по внебиржевой торговле заблокированных иностранных ценным бумаг реализована как на стационарном компьютере, а так же в мобильном приложении «Трейдинг.Финам».

Пример:



Источник: [https://trading.finam.ru/profile/\\_SPBZ-TAL.SPBZ](https://trading.finam.ru/profile/_SPBZ-TAL.SPBZ)

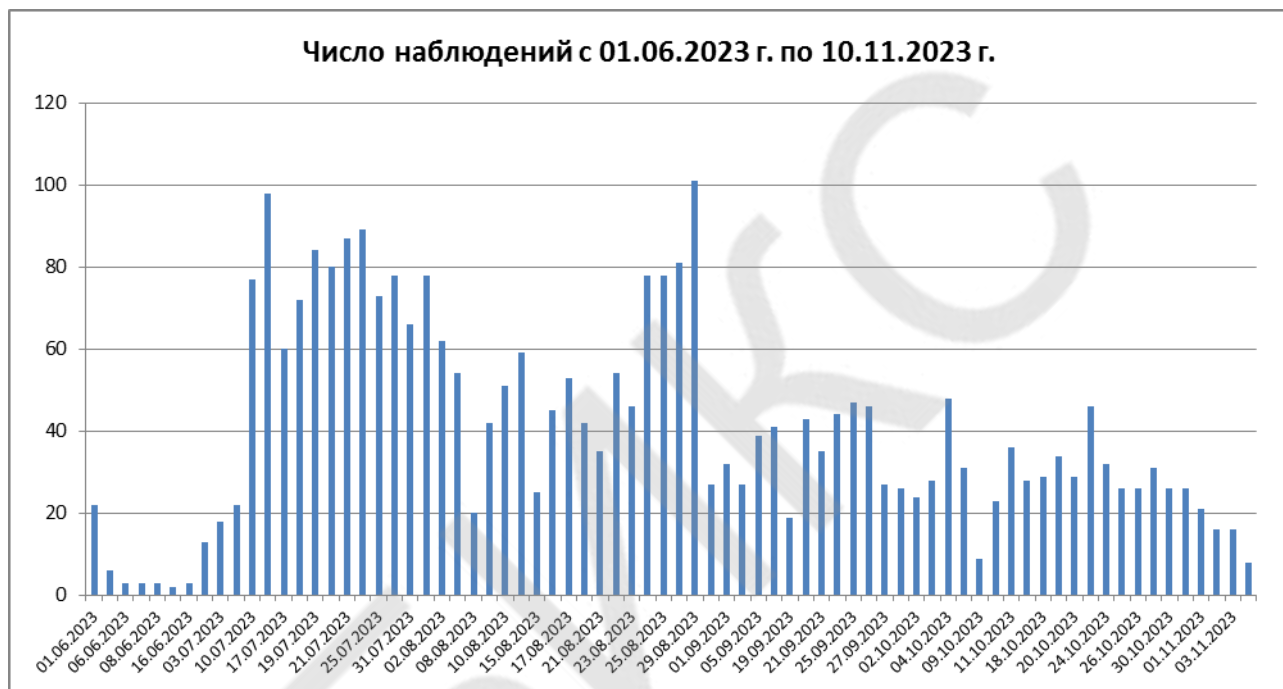
С точки зрения практики оценки, Федеральных стандартов оценки и стандартов СПО, данные от брокера Финам: Трейдинг.Финам (<https://trading.finam.ru>), при оценке справедливой стоимости, рыночной стоимости и определения дисконта (скидки) по заблокированным иностранным ценным бумагам, может быть использован в качестве надежного и достоверного источника информации.

Исходя из анализа деятельности ведущих брокеров России (БКС, Альфа Капитал, Тинькофф Инвестиции, Цифра Брокер, ОЛМА, Финам и т.п.) Оценщик в своих расчетах использует достоверную и открытую информацию внебиржевой площадки Трейдинг.Финам (<https://trading.finam.ru>) от Финам.

При определении биржевых котировок, Оценщик использует общедоступные источники информации, в первую очередь данные биржи, на которых котируются оцениваемые бумаги (<https://www.nyse.com>, <https://www.nasdaq.com>) или информационно-аналитические сайты биржевых рынков (<https://ru.investing.com>, <https://finance.yahoo.com>).

Сбор и анализ данных для данной оценки начался 01 июня 2023 года. За 163 дня до даты оценки было собрано информации за 75 случайных дней внебиржевой и биржевой торговли, собиралась история торгов по 258-ти парам ценных бумаг, торгующихся одновременно на внебиржевой площадке Трейдинг.Финам в разделе «Заблокированные СПБ», Нью-Йоркской фондовой биржи (New York Stock Exchange, NYSE) и на Фондовой бирже NASDAQ (National Associations of Securities Dealers Automate Quotations).

За это время было проведено 3023 наблюдения за котировками заблокированных ценных бумаг на внебиржевом рынке в России на площадке Трейдинг.Финам в разделе «Заблокированные инструменты СПБ» и 3023 наблюдения за котировками этих же ценных бумаг, по итогам биржевых торгов на Нью-Йоркской фондовой бирже (New York Stock Exchange, NYSE) и Фондовой бирже NASDAQ (National Associations of Securities Dealers Automate Quotations) в дни сбора информации на внебиржевом рынке. Количество наблюдаемых пар сделок и цен предложений по заблокированным ценным бумагам на внебиржевом и биржевом рынках приведены на графике:



Источник: <https://trading.finam.ru>, [www.nyse.com](http://www.nyse.com), [www.nasdaq.com](http://www.nasdaq.com), <https://ru.investing.com>, <https://finance.yahoo.com>

Расчеты Оценщика

Данная информация на дату оценки корректируется, проверяется на тесную связь средних показателей путем расчета коэффициента вариации, убираются единичные значения и сокращается период наблюдений, чтобы максимально близко приблизиться к дате оценки и при этом чтобы в расчетах было как минимум был период 50 дней до даты оценки и не менее 25 дней наблюдений.

После обработки информации, Оценщиком было принято решение использовать в данной оценке период исследований (расчетный период) с 05.09.2023 год по дату оценки, т.е. по 10.11.2023 год включительно, что составляет 67 календарных дней. В течение этого периода было проанализировано 32 случайных торговых дня, собрана история торгов по 149-ти заблокированным акциям неповторяющихся эмитентов, проведено 921 пара наблюдений по внебиржевым и биржевым торгам, котировкам и ценам предложений, что составляет 31% от общего количества наблюдений, проведенного с 01.06.2023 г. по 10.11.2023 г.

Таким образом, проанализировав все доступные открытые и достоверные источники информации по внебиржевым и биржевым котировкам заблокированным иностранным ценным бумагам, Оценщик использует в оценке информацию по заблокированным ценным бумагам и источники информации, указанные в Таблице ниже:

:

Таблица 6. Источник информации по рыночным данным

№ п/п	ISIN	Эмитент	Источник внебиржевой котировки	Источник
1	2	3	4	5
1	US0028241000	Abbott Laboratories	<a href="https://trading.finam.ru/profile/SPBZ-ABT.SPBZ">https://trading.finam.ru/profile/SPBZ-ABT.SPBZ</a>	<a href="https://www.nyse.com/quote/XNYS:ABT">https://www.nyse.com/quote/XNYS:ABT</a>
2	US00287Y1091	AbbVie Inc.	<a href="https://trading.finam.ru/profile/SPBZ-ABBV.SPBZ">https://trading.finam.ru/profile/SPBZ-ABBV.SPBZ</a>	<a href="https://www.nyse.com/quote/XNYS:ABBV">https://www.nyse.com/quote/XNYS:ABBV</a>
3	IE00B4BNMY34	Accenture	<a href="https://trading.finam.ru/profile/SPBZ-ACN.SPBZ">https://trading.finam.ru/profile/SPBZ-ACN.SPBZ</a>	<a href="https://ru.investing.com/equities/accenture-ltd">https://ru.investing.com/equities/accenture-ltd</a>
4	US00507V1098	Activision Blizzard, Inc.	<a href="https://trading.finam.ru/profile/SPBZ-ATVI.SPBZ">https://trading.finam.ru/profile/SPBZ-ATVI.SPBZ</a>	<a href="https://www.nasdaq.com/market-activity/stocks/atvi">https://www.nasdaq.com/market-activity/stocks/atvi</a>
5	DE000A1EWWW0	adidas AG	<a href="https://trading.finam.ru/profile/SPBZ-ADS@DE.SPBZ">https://trading.finam.ru/profile/SPBZ-ADS@DE.SPBZ</a>	<a href="https://ru.investing.com/equities/adidas-salomon?cid=23229">https://ru.investing.com/equities/adidas-salomon?cid=23229</a>
6	US00724F1012	Adobe Incorporated	<a href="https://trading.finam.ru/profile/SPBZ-ADBE.SPBZ">https://trading.finam.ru/profile/SPBZ-ADBE.SPBZ</a>	<a href="https://www.nasdaq.com/market-activity/stocks/adbe">https://www.nasdaq.com/market-activity/stocks/adbe</a>
7	US0079031078	Advanced Micro Devices	<a href="https://trading.finam.ru/profile/SPBZ-AMD.SPBZ">https://trading.finam.ru/profile/SPBZ-AMD.SPBZ</a>	<a href="https://www.nasdaq.com/market-activity/stocks/amd">https://www.nasdaq.com/market-activity/stocks/amd</a>
8	US0090661010	Airbnb	<a href="https://trading.finam.ru/profile/SPBZ-ABNB.SPBZ">https://trading.finam.ru/profile/SPBZ-ABNB.SPBZ</a>	<a href="https://www.nasdaq.com/market-activity/stocks/abnb">https://www.nasdaq.com/market-activity/stocks/abnb</a>
9	US0138721065	Alcoa	<a href="https://trading.finam.ru/profile/SPBZ-AA.SPBZ">https://trading.finam.ru/profile/SPBZ-AA.SPBZ</a>	<a href="https://www.nyse.com/quote/XNYS:AA">https://www.nyse.com/quote/XNYS:AA</a>
10	US01609W1027	Alibaba	<a href="https://trading.finam.ru/profile/SPBZ-BABA.SPBZ">https://trading.finam.ru/profile/SPBZ-BABA.SPBZ</a>	<a href="https://ru.investing.com/equities/alibaba">https://ru.investing.com/equities/alibaba</a>
11	US02079K1079	Alphabet	<a href="https://trading.finam.ru/profile/SPBZ-GOOG.SPBZ">https://trading.finam.ru/profile/SPBZ-GOOG.SPBZ</a>	<a href="https://www.nasdaq.com/market-activity/stocks/goog">https://www.nasdaq.com/market-activity/stocks/goog</a>
12	US02079K3059	Alphabet Inc.	<a href="https://trading.finam.ru/profile/SPBZ-GOOG.L.SPBZ">https://trading.finam.ru/profile/SPBZ-GOOG.L.SPBZ</a>	<a href="https://ru.investing.com/equities/google-inc">https://ru.investing.com/equities/google-inc</a>
13	US02156B1035	Alteryx, Inc.	<a href="https://trading.finam.ru/profile/SPBZ-AYX.SPBZ">https://trading.finam.ru/profile/SPBZ-AYX.SPBZ</a>	<a href="https://www.nyse.com/quote/XNYS:AYX">https://www.nyse.com/quote/XNYS:AYX</a>
14	US02209S1033	Altria	<a href="https://trading.finam.ru/profile/SPBZ-MO.SPBZ">https://trading.finam.ru/profile/SPBZ-MO.SPBZ</a>	<a href="https://www.nyse.com/quote/XNYS:MO">https://www.nyse.com/quote/XNYS:MO</a>
15	US0231351067	Amazon.com, Inc.	<a href="https://trading.finam.ru/profile/SPBZ-AMZN.SPBZ">https://trading.finam.ru/profile/SPBZ-AMZN.SPBZ</a>	<a href="https://www.nasdaq.com/market-activity/stocks/amzn">https://www.nasdaq.com/market-activity/stocks/amzn</a>
16	US0311621009	Amgen	<a href="https://trading.finam.ru/profile/SPBZ-AMGN.SPBZ">https://trading.finam.ru/profile/SPBZ-AMGN.SPBZ</a>	<a href="https://www.nasdaq.com/market-activity/stocks/amgn">https://www.nasdaq.com/market-activity/stocks/amgn</a>
17	US0378331005	Apple, Inc.	<a href="https://trading.finam.ru/profile/SPBZ-AAPL.SPBZ">https://trading.finam.ru/profile/SPBZ-AAPL.SPBZ</a>	<a href="https://www.nasdaq.com/market-activity/stocks/aapl">https://www.nasdaq.com/market-activity/stocks/aapl</a>
18	US0382221051	Applied Materials, Inc.	<a href="https://trading.finam.ru/profile/SPBZ-AMAT.SPBZ">https://trading.finam.ru/profile/SPBZ-AMAT.SPBZ</a>	<a href="https://www.nasdaq.com/market-activity/stocks/amat">https://www.nasdaq.com/market-activity/stocks/amat</a>
19	US00206R1023	AT&T	<a href="https://trading.finam.ru/profile/SPBZ-T.SPBZ">https://trading.finam.ru/profile/SPBZ-T.SPBZ</a>	<a href="https://www.nyse.com/quote/XNYS:T">https://www.nyse.com/quote/XNYS:T</a>
20	US0567521085	Baidu	<a href="https://trading.finam.ru/profile/SPBZ-BIDU.SPBZ">https://trading.finam.ru/profile/SPBZ-BIDU.SPBZ</a>	<a href="https://www.nasdaq.com/market-activity/stocks/bidu">https://www.nasdaq.com/market-activity/stocks/bidu</a>
21	US0605051046	Bank of America	<a href="https://trading.finam.ru/profile/SPBZ-BAC.SPBZ">https://trading.finam.ru/profile/SPBZ-BAC.SPBZ</a>	<a href="https://www.nyse.com/quote/XNYS:BAC">https://www.nyse.com/quote/XNYS:BAC</a>
22	US06684L1035	Baozun	<a href="https://trading.finam.ru/profile/SPBZ-BZUN.SPBZ">https://trading.finam.ru/profile/SPBZ-BZUN.SPBZ</a>	<a href="https://ru.investing.com/equities/baozun-inc">https://ru.investing.com/equities/baozun-inc</a>
23	CA0679011084	Barrick Gold	<a href="https://trading.finam.ru/profile/SPBZ-GOLD.SPBZ">https://trading.finam.ru/profile/SPBZ-GOLD.SPBZ</a>	<a href="https://ru.investing.com/equities/barrick-gold-corp">https://ru.investing.com/equities/barrick-gold-corp</a>
24	DE000BASF111	BASF	<a href="https://trading.finam.ru/profile/SPBZ-BAS@DE.SPBZ">https://trading.finam.ru/profile/SPBZ-BAS@DE.SPBZ</a>	<a href="https://finance.yahoo.com/quote/BAS.DE?p=BAS.DE&amp;.tsrc=fin-srch">https://finance.yahoo.com/quote/BAS.DE?p=BAS.DE&amp;.tsrc=fin-srch</a>
25	US0900401060	Bilibili	<a href="https://trading.finam.ru/profile/SPBZ-BILI.SPBZ">https://trading.finam.ru/profile/SPBZ-BILI.SPBZ</a>	<a href="https://www.nasdaq.com/market-activity/stocks/bili">https://www.nasdaq.com/market-activity/stocks/bili</a>
26	US09203E1055	Black Diamond	<a href="https://trading.finam.ru/profile/SPBZ-BDTX.SPBZ">https://trading.finam.ru/profile/SPBZ-BDTX.SPBZ</a>	<a href="https://ru.investing.com/equities/black-diamond-therapeutics-inc">https://ru.investing.com/equities/black-diamond-therapeutics-inc</a>
27	US8522341036	Block Inc	<a href="https://trading.finam.ru/profile/SPBZ-SQ.SPBZ">https://trading.finam.ru/profile/SPBZ-SQ.SPBZ</a>	<a href="https://ru.investing.com/equities/square-inc">https://ru.investing.com/equities/square-inc</a>
28	US09609G1004	Bluebird Bio	<a href="https://trading.finam.ru/profile/SPBZ-BLUE.SPBZ">https://trading.finam.ru/profile/SPBZ-BLUE.SPBZ</a>	<a href="https://www.nasdaq.com/market-activity/stocks/blue">https://www.nasdaq.com/market-activity/stocks/blue</a>
29	DE0005190003	BMW AG	<a href="https://trading.finam.ru/profile/SPBZ-BMW@DE.SPBZ">https://trading.finam.ru/profile/SPBZ-BMW@DE.SPBZ</a>	<a href="https://ru.investing.com/equities/bay-mot-werke?cid=23246">https://ru.investing.com/equities/bay-mot-werke?cid=23246</a>
30	US0995021062	Booz Allen Hamilton	<a href="https://trading.finam.ru/profile/SPBZ-BAH.SPBZ">https://trading.finam.ru/profile/SPBZ-BAH.SPBZ</a>	<a href="https://finance.yahoo.com/quote/BAH?p=BAH&amp;.tsrc=fin-srch">https://finance.yahoo.com/quote/BAH?p=BAH&amp;.tsrc=fin-srch</a>
31	US1101221083	Bristol-Myers	<a href="https://trading.finam.ru/profile/SPBZ-BMY.SPBZ">https://trading.finam.ru/profile/SPBZ-BMY.SPBZ</a>	<a href="https://www.nyse.com/quote/XNYS:BMY">https://www.nyse.com/quote/XNYS:BMY</a>
32	US1104481072	British American Tobacco	<a href="https://trading.finam.ru/profile/SPBZ-BTI.SPBZ">https://trading.finam.ru/profile/SPBZ-BTI.SPBZ</a>	<a href="https://ru.investing.com/equities/british-american-tobacco-plc-bats">https://ru.investing.com/equities/british-american-tobacco-plc-bats</a>
33	US11135F1012	Broadcom	<a href="https://trading.finam.ru/profile/SPBZ-AVGO.SPBZ">https://trading.finam.ru/profile/SPBZ-AVGO.SPBZ</a>	<a href="https://www.nasdaq.com/market-activity/stocks/avgo">https://www.nasdaq.com/market-activity/stocks/avgo</a>
34	US1491231015	Caterpillar Inc.	<a href="https://trading.finam.ru/profile/SPBZ-CAT.SPBZ">https://trading.finam.ru/profile/SPBZ-CAT.SPBZ</a>	<a href="https://www.nyse.com/quote/XNYS:CAT">https://www.nyse.com/quote/XNYS:CAT</a>
35	IL0010824113	Check Point	<a href="https://trading.finam.ru/profile/SPBZ-CHKP.SPBZ">https://trading.finam.ru/profile/SPBZ-CHKP.SPBZ</a>	<a href="https://ru.investing.com/equities/check-point-software-tech-lt">https://ru.investing.com/equities/check-point-software-tech-lt</a>
36	US1667641005	Chevron	<a href="https://trading.finam.ru/profile/SPBZ-CVX.SPBZ">https://trading.finam.ru/profile/SPBZ-CVX.SPBZ</a>	<a href="https://www.nyse.com/quote/XNYS:CVX">https://www.nyse.com/quote/XNYS:CVX</a>
37	US17243V1026	Cinemark	<a href="https://trading.finam.ru/profile/SPBZ-CNK.SPBZ">https://trading.finam.ru/profile/SPBZ-CNK.SPBZ</a>	<a href="https://www.nyse.com/quote/XNYS:CNK">https://www.nyse.com/quote/XNYS:CNK</a>
38	US1729674242	Citigroup Inc.	<a href="https://trading.finam.ru/profile/SPBZ-C.SPBZ">https://trading.finam.ru/profile/SPBZ-C.SPBZ</a>	<a href="https://www.nyse.com/quote/XNYS:C">https://www.nyse.com/quote/XNYS:C</a>
39	US1858991011	Cleveland-Cliffs	<a href="https://trading.finam.ru/profile/SPBZ-CLF.SPBZ">https://trading.finam.ru/profile/SPBZ-CLF.SPBZ</a>	<a href="https://www.nyse.com/quote/XNYS:CLF">https://www.nyse.com/quote/XNYS:CLF</a>
40	US18914F1030	Clover Health	<a href="https://trading.finam.ru/profile/SPBZ-CLOV.SPBZ">https://trading.finam.ru/profile/SPBZ-CLOV.SPBZ</a>	<a href="https://www.nasdaq.com/market-activity/stocks/clov">https://www.nasdaq.com/market-activity/stocks/clov</a>
41	US1912161007	Coca-Cola	<a href="https://trading.finam.ru/profile/SPBZ-KO.SPBZ">https://trading.finam.ru/profile/SPBZ-KO.SPBZ</a>	<a href="https://www.nyse.com/quote/XNYS:KO">https://www.nyse.com/quote/XNYS:KO</a>

№ п/п	ISIN	Эмитент	Источник внебиржевой котировки	Источник
1	2	3	4	5
42	US19260Q1076	Coinbase Global, Inc.	<a href="https://trading.finam.ru/profile/ SPBZ-COIN.SPBZ">https://trading.finam.ru/profile/ SPBZ-COIN.SPBZ</a>	<a href="https://www.nasdaq.com/market-activity/stocks/coin">https://www.nasdaq.com/market-activity/stocks/coin</a>
43	US20030N1019	Comcast	<a href="https://trading.finam.ru/profile/ SPBZ-CMCSA.SPBZ">https://trading.finam.ru/profile/ SPBZ-CMCSA.SPBZ</a>	<a href="https://www.nasdaq.com/market-activity/stocks/cmcsa">https://www.nasdaq.com/market-activity/stocks/cmcsa</a>
44	US20825C1045	ConocoPhillips	<a href="https://trading.finam.ru/profile/ SPBZ-COP.SPBZ">https://trading.finam.ru/profile/ SPBZ-COP.SPBZ</a>	<a href="https://ru.investing.com/equities/conoco-phillips">https://ru.investing.com/equities/conoco-phillips</a>
45	DE0005439004	Continental AG	<a href="https://trading.finam.ru/profile/ SPBZ-CON@DE.SPBZ">https://trading.finam.ru/profile/ SPBZ-CON@DE.SPBZ</a>	<a href="https://finance.yahoo.com/quote/CON.DE?p=CON.DE&amp;.tsrc=fin-srch">https://finance.yahoo.com/quote/CON.DE?p=CON.DE&amp;.tsrc=fin-srch</a>
46	US22266T1097	Coupage	<a href="https://trading.finam.ru/profile/ SPBZ-CPNG.SPBZ">https://trading.finam.ru/profile/ SPBZ-CPNG.SPBZ</a>	<a href="https://www.nyse.com/quote/XNYS:CPNG">https://www.nyse.com/quote/XNYS:CPNG</a>
47	US2270461096	Crocs	<a href="https://trading.finam.ru/profile/ SPBZ-CROX.SPBZ">https://trading.finam.ru/profile/ SPBZ-CROX.SPBZ</a>	<a href="https://www.nasdaq.com/market-activity/stocks/crox">https://www.nasdaq.com/market-activity/stocks/crox</a>
48	US24665A1034	Delek US Holdings	<a href="https://trading.finam.ru/profile/ SPBZ-DK.SPBZ">https://trading.finam.ru/profile/ SPBZ-DK.SPBZ</a>	<a href="https://ru.investing.com/equities/delek-us-holdings-inc">https://ru.investing.com/equities/delek-us-holdings-inc</a>
49	US2473617023	Delta Air Lines. Inc.	<a href="https://trading.finam.ru/profile/ SPBZ-DAL.SPBZ">https://trading.finam.ru/profile/ SPBZ-DAL.SPBZ</a>	<a href="https://www.nyse.com/quote/XNYS:DAL">https://www.nyse.com/quote/XNYS:DAL</a>
50	US25402D1028	DigitalOcean	<a href="https://trading.finam.ru/profile/ SPBZ-DOCN.SPBZ">https://trading.finam.ru/profile/ SPBZ-DOCN.SPBZ</a>	<a href="https://ru.investing.com/equities/digitalocean-holdings">https://ru.investing.com/equities/digitalocean-holdings</a>
51	US28238P1093	eHealth	<a href="https://trading.finam.ru/profile/ SPBZ-EHTH.SPBZ">https://trading.finam.ru/profile/ SPBZ-EHTH.SPBZ</a>	<a href="https://ru.investing.com/equities/ehealth">https://ru.investing.com/equities/ehealth</a>
52	US26884L1098	EQT Corporation	<a href="https://trading.finam.ru/profile/ SPBZ-EQT.SPBZ">https://trading.finam.ru/profile/ SPBZ-EQT.SPBZ</a>	<a href="https://www.nyse.com/quote/XNYS:EQT">https://www.nyse.com/quote/XNYS:EQT</a>
53	US2946001011	Equitrans	<a href="https://trading.finam.ru/profile/ SPBZ-ETRN.SPBZ">https://trading.finam.ru/profile/ SPBZ-ETRN.SPBZ</a>	<a href="https://www.nyse.com/quote/XNYS:ETRN">https://www.nyse.com/quote/XNYS:ETRN</a>
54	US29664W1053	Esperion	<a href="https://trading.finam.ru/profile/ SPBZ-ESPR.SPBZ">https://trading.finam.ru/profile/ SPBZ-ESPR.SPBZ</a>	<a href="https://ru.investing.com/equities/esperion-th">https://ru.investing.com/equities/esperion-th</a>
55	US30034W1062	Evergy	<a href="https://trading.finam.ru/profile/ SPBZ-EVRG.SPBZ">https://trading.finam.ru/profile/ SPBZ-EVRG.SPBZ</a>	<a href="https://ru.investing.com/equities/westar-energy-company-profile">https://ru.investing.com/equities/westar-energy-company-profile</a>
56	US30231G1022	Exxon Mobil Corporation	<a href="https://trading.finam.ru/profile/ SPBZ-XOM.SPBZ">https://trading.finam.ru/profile/ SPBZ-XOM.SPBZ</a>	<a href="https://www.nyse.com/quote/XNYS:XOM">https://www.nyse.com/quote/XNYS:XOM</a>
57	US31428X1063	FedEx Corporation	<a href="https://trading.finam.ru/profile/ SPBZ-FDX.SPBZ">https://trading.finam.ru/profile/ SPBZ-FDX.SPBZ</a>	<a href="https://www.nyse.com/quote/XNYS:FDX">https://www.nyse.com/quote/XNYS:FDX</a>
58	US3364331070	First Solar, Inc.	<a href="https://trading.finam.ru/profile/ SPBZ-FSLR.SPBZ">https://trading.finam.ru/profile/ SPBZ-FSLR.SPBZ</a>	<a href="https://www.nasdaq.com/market-activity/stocks/fslr">https://www.nasdaq.com/market-activity/stocks/fslr</a>
59	US3453708600	Ford Motor Company	<a href="https://trading.finam.ru/profile/ SPBZ-F.SPBZ">https://trading.finam.ru/profile/ SPBZ-F.SPBZ</a>	<a href="https://www.nyse.com/quote/XNYS:F">https://www.nyse.com/quote/XNYS:F</a>
60	US3563901046	Freedom Holding Corp.	<a href="https://trading.finam.ru/profile/ SPBZ-FRHC.SPBZ">https://trading.finam.ru/profile/ SPBZ-FRHC.SPBZ</a>	<a href="https://ru.investing.com/equities/freedom">https://ru.investing.com/equities/freedom</a>
61	US3621LQ1099	G1	<a href="https://trading.finam.ru/profile/ SPBZ-GTHX.SPBZ">https://trading.finam.ru/profile/ SPBZ-GTHX.SPBZ</a>	<a href="https://www.nasdaq.com/market-activity/stocks/gthx">https://www.nasdaq.com/market-activity/stocks/gthx</a>
62	US3647601083	Gap	<a href="https://trading.finam.ru/profile/ SPBZ-GPS.SPBZ">https://trading.finam.ru/profile/ SPBZ-GPS.SPBZ</a>	<a href="https://www.nyse.com/quote/XNYS:GPS">https://www.nyse.com/quote/XNYS:GPS</a>
63	US37045V1008	General Motors	<a href="https://trading.finam.ru/profile/ SPBZ-GM.SPBZ">https://trading.finam.ru/profile/ SPBZ-GM.SPBZ</a>	<a href="https://www.nyse.com/quote/XNYS:GM">https://www.nyse.com/quote/XNYS:GM</a>
64	US3755581036	GILEAD SCIENCES	<a href="https://trading.finam.ru/profile/ SPBZ-GILD.SPBZ">https://trading.finam.ru/profile/ SPBZ-GILD.SPBZ</a>	<a href="https://ru.investing.com/equities/gilead-sciences-inc">https://ru.investing.com/equities/gilead-sciences-inc</a>
65	US4234031049	Hello Group	<a href="https://trading.finam.ru/profile/ SPBZ-MOMO.SPBZ">https://trading.finam.ru/profile/ SPBZ-MOMO.SPBZ</a>	<a href="https://www.nasdaq.com/market-activity/stocks/momo">https://www.nasdaq.com/market-activity/stocks/momo</a>
66	US40434L1052	HP	<a href="https://trading.finam.ru/profile/ SPBZ-HPQ.SPBZ">https://trading.finam.ru/profile/ SPBZ-HPQ.SPBZ</a>	<a href="https://www.nyse.com/quote/XNYS:HPQ">https://www.nyse.com/quote/XNYS:HPQ</a>
67	US4461501045	Huntington	<a href="https://trading.finam.ru/profile/ SPBZ-HBAN.SPBZ">https://trading.finam.ru/profile/ SPBZ-HBAN.SPBZ</a>	<a href="https://www.nasdaq.com/market-activity/stocks/hban">https://www.nasdaq.com/market-activity/stocks/hban</a>
68	US4592001014	IBM	<a href="https://trading.finam.ru/profile/ SPBZ-IBM.SPBZ">https://trading.finam.ru/profile/ SPBZ-IBM.SPBZ</a>	<a href="https://www.nyse.com/quote/XNYS:IBM">https://www.nyse.com/quote/XNYS:IBM</a>
69	BMG491BT1088	Invesco	<a href="https://trading.finam.ru/profile/ SPBZ-IVZ.SPBZ">https://trading.finam.ru/profile/ SPBZ-IVZ.SPBZ</a>	<a href="https://ru.investing.com/equities/invesco-ltd">https://ru.investing.com/equities/invesco-ltd</a>
70	US4627261005	iRobot	<a href="https://trading.finam.ru/profile/ SPBZ-IRBT.SPBZ">https://trading.finam.ru/profile/ SPBZ-IRBT.SPBZ</a>	<a href="https://ru.investing.com/equities/irobot-corp">https://ru.investing.com/equities/irobot-corp</a>
71	US46284V1017	Iron Mountain	<a href="https://trading.finam.ru/profile/ SPBZ-IRM.SPBZ">https://trading.finam.ru/profile/ SPBZ-IRM.SPBZ</a>	<a href="https://ru.investing.com/equities/iron-mountain-inc">https://ru.investing.com/equities/iron-mountain-inc</a>
72	US46591M1099	JOYY	<a href="https://trading.finam.ru/profile/ SPBZ-YY.SPBZ">https://trading.finam.ru/profile/ SPBZ-YY.SPBZ</a>	<a href="https://ru.investing.com/equities/yy-inc">https://ru.investing.com/equities/yy-inc</a>
73	US4943681035	Kimberly-Clark	<a href="https://trading.finam.ru/profile/ SPBZ-KMB.SPBZ">https://trading.finam.ru/profile/ SPBZ-KMB.SPBZ</a>	<a href="https://ru.investing.com/equities/kimberly-clark">https://ru.investing.com/equities/kimberly-clark</a>
74	US5007541064	Kraft Heinz	<a href="https://trading.finam.ru/profile/ SPBZ-KHC.SPBZ">https://trading.finam.ru/profile/ SPBZ-KHC.SPBZ</a>	<a href="https://www.nasdaq.com/market-activity/stocks/khc">https://www.nasdaq.com/market-activity/stocks/khc</a>
75	US5178341070	Las Vegas Sands	<a href="https://trading.finam.ru/profile/ SPBZ-LVS.SPBZ">https://trading.finam.ru/profile/ SPBZ-LVS.SPBZ</a>	<a href="https://www.nyse.com/quote/XNYS:LVS">https://www.nyse.com/quote/XNYS:LVS</a>
76	US50202M1027	Li Auto	<a href="https://trading.finam.ru/profile/ SPBZ-LI.SPBZ">https://trading.finam.ru/profile/ SPBZ-LI.SPBZ</a>	<a href="https://www.nasdaq.com/market-activity/stocks/li">https://www.nasdaq.com/market-activity/stocks/li</a>
77	US5502411037	Lumen	<a href="https://trading.finam.ru/profile/ SPBZ-LUMN.SPBZ">https://trading.finam.ru/profile/ SPBZ-LUMN.SPBZ</a>	<a href="https://www.nyse.com/quote/XNYS:LUMN">https://www.nyse.com/quote/XNYS:LUMN</a>
78	US55616P1049	Macy's	<a href="https://trading.finam.ru/profile/ SPBZ-M.SPBZ">https://trading.finam.ru/profile/ SPBZ-M.SPBZ</a>	<a href="https://www.nyse.com/quote/XNYS:M">https://www.nyse.com/quote/XNYS:M</a>
79	US57636Q1040	MasterCard Incorporated	<a href="https://trading.finam.ru/profile/ SPBZ-MA.SPBZ">https://trading.finam.ru/profile/ SPBZ-MA.SPBZ</a>	<a href="https://www.nyse.com/quote/XNYS:MA">https://www.nyse.com/quote/XNYS:MA</a>
80	US5801351017	McDonald's Corporation	<a href="https://trading.finam.ru/profile/ SPBZ-MCD.SPBZ">https://trading.finam.ru/profile/ SPBZ-MCD.SPBZ</a>	<a href="https://www.nyse.com/quote/XNYS:MCD">https://www.nyse.com/quote/XNYS:MCD</a>
81	US58470H1014	Medifast	<a href="https://trading.finam.ru/profile/ SPBZ-MED.SPBZ">https://trading.finam.ru/profile/ SPBZ-MED.SPBZ</a>	<a href="https://ru.investing.com/equities/medifast-inc">https://ru.investing.com/equities/medifast-inc</a>
82	US58933Y1055	Merck & Co.. Inc.	<a href="https://trading.finam.ru/profile/ SPBZ-MRK.SPBZ">https://trading.finam.ru/profile/ SPBZ-MRK.SPBZ</a>	<a href="https://www.nyse.com/quote/XNYS:MRK">https://www.nyse.com/quote/XNYS:MRK</a>
83	US5529531015	MGM Resorts	<a href="https://trading.finam.ru/profile/ SPBZ-MGM.SPBZ">https://trading.finam.ru/profile/ SPBZ-MGM.SPBZ</a>	<a href="https://www.nyse.com/quote/XNYS:MGM">https://www.nyse.com/quote/XNYS:MGM</a>
84	US5951121038	Micron Technology, Inc.	<a href="https://trading.finam.ru/profile/ SPBZ-MU.SPBZ">https://trading.finam.ru/profile/ SPBZ-MU.SPBZ</a>	<a href="https://www.nasdaq.com/market-activity/stocks/mu">https://www.nasdaq.com/market-activity/stocks/mu</a>

№ п/п	ISIN	Эмитент	Источник внебиржевой котировки	Источник
1	2	3	4	5
85	US5949181045	Microsoft	<a href="https://trading.finam.ru/profile/SPBZ-MSFT.SPBZ">https://trading.finam.ru/profile/SPBZ-MSFT.SPBZ</a>	<a href="https://ru.investing.com/equities/microsoft-corp-earnings">https://ru.investing.com/equities/microsoft-corp-earnings</a>
86	US5949724083	MicroStrategy Incorporated	<a href="https://trading.finam.ru/profile/SPBZ-MSTR.SPBZ">https://trading.finam.ru/profile/SPBZ-MSTR.SPBZ</a>	<a href="https://www.nasdaq.com/market-activity/stocks/mstr">https://www.nasdaq.com/market-activity/stocks/mstr</a>
87	US60770K1079	Moderna Inc.	<a href="https://trading.finam.ru/profile/SPBZ-MRNA.SPBZ">https://trading.finam.ru/profile/SPBZ-MRNA.SPBZ</a>	<a href="https://www.nasdaq.com/market-activity/stocks/mrna">https://www.nasdaq.com/market-activity/stocks/mrna</a>
88	US6174464486	Morgan Stanley	<a href="https://trading.finam.ru/profile/SPBZ-MS.SPBZ">https://trading.finam.ru/profile/SPBZ-MS.SPBZ</a>	<a href="https://www.nyse.com/quote/XNYS:MS">https://www.nyse.com/quote/XNYS:MS</a>
89	US64110L1061	Netflix, Inc.	<a href="https://trading.finam.ru/profile/SPBZ-NFLX.SPBZ">https://trading.finam.ru/profile/SPBZ-NFLX.SPBZ</a>	<a href="https://www.nasdaq.com/market-activity/stocks/nflx">https://www.nasdaq.com/market-activity/stocks/nflx</a>
90	US64111Q1040	NETGEAR	<a href="https://trading.finam.ru/profile/SPBZ-NTGR.SPBZ">https://trading.finam.ru/profile/SPBZ-NTGR.SPBZ</a>	<a href="https://ru.investing.com/equities/netgear">https://ru.investing.com/equities/netgear</a>
91	US65339F1012	NextEra Energy	<a href="https://trading.finam.ru/profile/SPBZ-NEE.SPBZ">https://trading.finam.ru/profile/SPBZ-NEE.SPBZ</a>	<a href="https://www.nyse.com/quote/XNYS:NEE">https://www.nyse.com/quote/XNYS:NEE</a>
92	US6549022043	Nokia	<a href="https://trading.finam.ru/profile/SPBZ-NOK.SPBZ">https://trading.finam.ru/profile/SPBZ-NOK.SPBZ</a>	<a href="https://ru.investing.com/equities/nokia-corp-exch">https://ru.investing.com/equities/nokia-corp-exch</a>
93	US67018T1051	Nu Skin Enterprises	<a href="https://trading.finam.ru/profile/SPBZ-NUS.SPBZ">https://trading.finam.ru/profile/SPBZ-NUS.SPBZ</a>	<a href="https://ru.investing.com/equities/nu-skin-enterprises-inc/-related">https://ru.investing.com/equities/nu-skin-enterprises-inc/-related</a>
94	US67066G1040	NVIDIA Corporation	<a href="https://trading.finam.ru/profile/SPBZ-NVDA.SPBZ">https://trading.finam.ru/profile/SPBZ-NVDA.SPBZ</a>	<a href="https://www.nasdaq.com/market-activity/stocks/nvda">https://www.nasdaq.com/market-activity/stocks/nvda</a>
95	US6819361006	OMEGA	<a href="https://trading.finam.ru/profile/SPBZ-OHI.SPBZ">https://trading.finam.ru/profile/SPBZ-OHI.SPBZ</a>	<a href="https://ru.investing.com/equities/omega-healthcare">https://ru.investing.com/equities/omega-healthcare</a>
96	US6826801036	Oneok	<a href="https://trading.finam.ru/profile/SPBZ-OKE.SPBZ">https://trading.finam.ru/profile/SPBZ-OKE.SPBZ</a>	<a href="https://www.nyse.com/quote/XNYS:OKE">https://www.nyse.com/quote/XNYS:OKE</a>
97	US92556H2067	Paramount	<a href="https://trading.finam.ru/profile/SPBZ-PARA.SPBZ">https://trading.finam.ru/profile/SPBZ-PARA.SPBZ</a>	<a href="https://www.nasdaq.com/market-activity/stocks/para">https://www.nasdaq.com/market-activity/stocks/para</a>
98	US70450Y1038	PayPal Holdings, Inc.	<a href="https://trading.finam.ru/profile/SPBZ-PYPL.SPBZ">https://trading.finam.ru/profile/SPBZ-PYPL.SPBZ</a>	<a href="https://www.nasdaq.com/market-activity/stocks/pypl">https://www.nasdaq.com/market-activity/stocks/pypl</a>
99	US7134481081	PepsiCo	<a href="https://trading.finam.ru/profile/SPBZ-PEP.SPBZ">https://trading.finam.ru/profile/SPBZ-PEP.SPBZ</a>	<a href="https://www.nasdaq.com/market-activity/stocks/pep">https://www.nasdaq.com/market-activity/stocks/pep</a>
100	US7170811035	Pfizer Inc.	<a href="https://trading.finam.ru/profile/SPBZ-PFE.SPBZ">https://trading.finam.ru/profile/SPBZ-PFE.SPBZ</a>	<a href="https://www.nyse.com/quote/XNYS:PFE">https://www.nyse.com/quote/XNYS:PFE</a>
101	US7181721090	Philip Morris International Inc.	<a href="https://trading.finam.ru/profile/SPBZ-PM.SPBZ">https://trading.finam.ru/profile/SPBZ-PM.SPBZ</a>	<a href="https://ru.investing.com/equities/philip-morris-intl">https://ru.investing.com/equities/philip-morris-intl</a>
102	US7185461040	PHILLIPS 66	<a href="https://trading.finam.ru/profile/SPBZ-PSX.SPBZ">https://trading.finam.ru/profile/SPBZ-PSX.SPBZ</a>	<a href="https://www.nyse.com/quote/XNYS:PSX">https://www.nyse.com/quote/XNYS:PSX</a>
103	US72352L1061	Pinterest	<a href="https://trading.finam.ru/profile/SPBZ-PINS.SPBZ">https://trading.finam.ru/profile/SPBZ-PINS.SPBZ</a>	<a href="https://www.nyse.com/quote/XNYS:PINS">https://www.nyse.com/quote/XNYS:PINS</a>
104	US69351T1060	PPL	<a href="https://trading.finam.ru/profile/SPBZ-PPL.SPBZ">https://trading.finam.ru/profile/SPBZ-PPL.SPBZ</a>	<a href="https://www.nyse.com/quote/XNYS:PPL">https://www.nyse.com/quote/XNYS:PPL</a>
105	US7437131094	Proto Labs	<a href="https://trading.finam.ru/profile/SPBZ-PRLB.SPBZ">https://trading.finam.ru/profile/SPBZ-PRLB.SPBZ</a>	<a href="https://ru.investing.com/equities/proto-labs-inc">https://ru.investing.com/equities/proto-labs-inc</a>
106	US74736K1016	Qorvo	<a href="https://trading.finam.ru/profile/SPBZ-QRVO.SPBZ">https://trading.finam.ru/profile/SPBZ-QRVO.SPBZ</a>	<a href="https://www.nasdaq.com/market-activity/stocks/qrvo">https://www.nasdaq.com/market-activity/stocks/qrvo</a>
107	US7475251036	QUALCOMM	<a href="https://trading.finam.ru/profile/SPBZ-QCOM.SPBZ">https://trading.finam.ru/profile/SPBZ-QCOM.SPBZ</a>	<a href="https://www.nasdaq.com/market-activity/stocks/qcom">https://www.nasdaq.com/market-activity/stocks/qcom</a>
108	US7561091049	Realty Income	<a href="https://trading.finam.ru/profile/SPBZ-O.SPBZ">https://trading.finam.ru/profile/SPBZ-O.SPBZ</a>	<a href="https://ru.investing.com/equities/realty-income">https://ru.investing.com/equities/realty-income</a>
109	US76243J1051	Rhythm	<a href="https://trading.finam.ru/profile/SPBZ-RYTM.SPBZ">https://trading.finam.ru/profile/SPBZ-RYTM.SPBZ</a>	<a href="https://ru.investing.com/equities/rhythm-pharma">https://ru.investing.com/equities/rhythm-pharma</a>
110	US7672921050	Riot	<a href="https://trading.finam.ru/profile/SPBZ-RIOT.SPBZ">https://trading.finam.ru/profile/SPBZ-RIOT.SPBZ</a>	<a href="https://ru.investing.com/equities/venaxis">https://ru.investing.com/equities/venaxis</a>
111	US7710491033	Roblox	<a href="https://trading.finam.ru/profile/SPBZ-RBLX.SPBZ">https://trading.finam.ru/profile/SPBZ-RBLX.SPBZ</a>	<a href="https://ru.investing.com/equities/roblox-corp">https://ru.investing.com/equities/roblox-corp</a>
112	US8168511090	SEMPRA ENERGY	<a href="https://trading.finam.ru/profile/SPBZ-SRE.SPBZ">https://trading.finam.ru/profile/SPBZ-SRE.SPBZ</a>	<a href="https://www.nyse.com/quote/XNYS:SRE">https://www.nyse.com/quote/XNYS:SRE</a>
113	US7802593050	Shell	<a href="https://trading.finam.ru/profile/SPBZ-SHEL.SPBZ">https://trading.finam.ru/profile/SPBZ-SHEL.SPBZ</a>	<a href="https://ru.investing.com/equities/royal-dutch-shell-a-plc">https://ru.investing.com/equities/royal-dutch-shell-a-plc</a>
114	US8288061091	Simon Property	<a href="https://trading.finam.ru/profile/SPBZ-SPG.SPBZ">https://trading.finam.ru/profile/SPBZ-SPG.SPBZ</a>	<a href="https://ru.investing.com/equities/simon-prop-grp">https://ru.investing.com/equities/simon-prop-grp</a>
115	US83417Q2049	SolarWinds	<a href="https://trading.finam.ru/profile/SPBZ-SWI.SPBZ">https://trading.finam.ru/profile/SPBZ-SWI.SPBZ</a>	<a href="https://ru.investing.com/equities/solarwinds-corp">https://ru.investing.com/equities/solarwinds-corp</a>
116	US84265V1052	Southern Copper	<a href="https://trading.finam.ru/profile/SPBZ-SCCO.SPBZ">https://trading.finam.ru/profile/SPBZ-SCCO.SPBZ</a>	<a href="https://www.nyse.com/quote/XNYS:SCCO">https://www.nyse.com/quote/XNYS:SCCO</a>
117	US8454671095	Southwestern Energy	<a href="https://trading.finam.ru/profile/SPBZ-SWN.SPBZ">https://trading.finam.ru/profile/SPBZ-SWN.SPBZ</a>	<a href="https://finance.yahoo.com/quote/SWN?p=SWN&amp;.tsrc=fin-srch">https://finance.yahoo.com/quote/SWN?p=SWN&amp;.tsrc=fin-srch</a>
118	US8485741099	Spirit	<a href="https://trading.finam.ru/profile/SPBZ-SPR.SPBZ">https://trading.finam.ru/profile/SPBZ-SPR.SPBZ</a>	<a href="https://www.nyse.com/quote/XNYS:SPR">https://www.nyse.com/quote/XNYS:SPR</a>
119	US8581191009	Steel Dynamics	<a href="https://trading.finam.ru/profile/SPBZ-STLD.SPBZ">https://trading.finam.ru/profile/SPBZ-STLD.SPBZ</a>	<a href="https://www.nasdaq.com/market-activity/stocks/stld">https://www.nasdaq.com/market-activity/stocks/stld</a>
120	US8641591081	Sturm, R & C	<a href="https://trading.finam.ru/profile/SPBZ-RGR.SPBZ">https://trading.finam.ru/profile/SPBZ-RGR.SPBZ</a>	<a href="https://ru.investing.com/equities/sturm-ruger---comp-inc">https://ru.investing.com/equities/sturm-ruger---comp-inc</a>
121	US86771W1053	Sunrun	<a href="https://trading.finam.ru/profile/SPBZ-RUN.SPBZ">https://trading.finam.ru/profile/SPBZ-RUN.SPBZ</a>	<a href="https://www.nasdaq.com/market-activity/stocks/run">https://www.nasdaq.com/market-activity/stocks/run</a>
122	US8740391003	Taiwan Semiconductor	<a href="https://trading.finam.ru/profile/SPBZ-TSM.SPBZ">https://trading.finam.ru/profile/SPBZ-TSM.SPBZ</a>	<a href="https://www.nyse.com/quote/XNYS:TSM">https://www.nyse.com/quote/XNYS:TSM</a>
123	US8740801043	TAL Education	<a href="https://trading.finam.ru/profile/SPBZ-TAL.SPBZ">https://trading.finam.ru/profile/SPBZ-TAL.SPBZ</a>	<a href="https://www.nyse.com/quote/XNYS:TAL">https://www.nyse.com/quote/XNYS:TAL</a>
124	GB00BDSFG982	TechnipFMC	<a href="https://trading.finam.ru/profile/SPBZ-FTI.SPBZ">https://trading.finam.ru/profile/SPBZ-FTI.SPBZ</a>	<a href="https://ru.investing.com/equities/fmc-technologies-inc">https://ru.investing.com/equities/fmc-technologies-inc</a>
125	US87918A1051	Teladoc Health B	<a href="https://trading.finam.ru/profile/SPBZ-TDOC.SPBZ">https://trading.finam.ru/profile/SPBZ-TDOC.SPBZ</a>	<a href="https://www.nyse.com/quote/XNYS:TDOC">https://www.nyse.com/quote/XNYS:TDOC</a>
126	US88160R1014	Tesla, Inc.	<a href="https://trading.finam.ru/profile/SPBZ-TSLA.SPBZ">https://trading.finam.ru/profile/SPBZ-TSLA.SPBZ</a>	<a href="https://www.nasdaq.com/market-activity/stocks/tsla">https://www.nasdaq.com/market-activity/stocks/tsla</a>
127	US0970231058	The Boeing Company	<a href="https://trading.finam.ru/profile/SPBZ-BA.SPBZ">https://trading.finam.ru/profile/SPBZ-BA.SPBZ</a>	<a href="https://www.nyse.com/quote/XNYS:BA">https://www.nyse.com/quote/XNYS:BA</a>

№ п/п	ISIN	Эмитент	Источник внебиржевой котировки	Источник
1	2	3	4	5
128	US5543821012	The Macerich	<a href="https://trading.finam.ru/profile/ SPBZ-MAC.SPBZ">https://trading.finam.ru/profile/ SPBZ-MAC.SPBZ</a>	<a href="https://ru.investing.com/equities/macerich-co">https://ru.investing.com/equities/macerich-co</a>
129	US2546871060	The Walt Disney Company	<a href="https://trading.finam.ru/profile/ SPBZ-DIS.SPBZ">https://trading.finam.ru/profile/ SPBZ-DIS.SPBZ</a>	<a href="https://www.nyse.com/quote/XNYS:DIS">https://www.nyse.com/quote/XNYS:DIS</a>
130	US89151E1091	TotalEnergies	<a href="https://trading.finam.ru/profile/ SPBZ-TTE.SPBZ">https://trading.finam.ru/profile/ SPBZ-TTE.SPBZ</a>	<a href="https://ru.investing.com/equities/total-s.a.">https://ru.investing.com/equities/total-s.a.</a>
131	CH0048265513	Transocean	<a href="https://trading.finam.ru/profile/ SPBZ-RIG.SPBZ">https://trading.finam.ru/profile/ SPBZ-RIG.SPBZ</a>	<a href="https://ru.investing.com/equities/transocea-ltd">https://ru.investing.com/equities/transocea-ltd</a>
132	US9024941034	Tyson Foods	<a href="https://trading.finam.ru/profile/ SPBZ-TSN.SPBZ">https://trading.finam.ru/profile/ SPBZ-TSN.SPBZ</a>	<a href="https://www.nyse.com/quote/XNYS:TSN">https://www.nyse.com/quote/XNYS:TSN</a>
133	US9029733048	U.S. Bancorp	<a href="https://trading.finam.ru/profile/ SPBZ-USB.SPBZ">https://trading.finam.ru/profile/ SPBZ-USB.SPBZ</a>	<a href="https://www.nyse.com/quote/XNYS:USB">https://www.nyse.com/quote/XNYS:USB</a>
134	US90353T1007	Uber Technologies, Inc.	<a href="https://trading.finam.ru/profile/ SPBZ-UBER.SPBZ">https://trading.finam.ru/profile/ SPBZ-UBER.SPBZ</a>	<a href="https://www.nyse.com/quote/XNYS:UBER">https://www.nyse.com/quote/XNYS:UBER</a>
135	US9043111072	Under Armour	<a href="https://trading.finam.ru/profile/ SPBZ-UAA.SPBZ">https://trading.finam.ru/profile/ SPBZ-UAA.SPBZ</a>	<a href="https://finance.yahoo.com/quote/UAA?p=UAA&amp;.tsrc=fin-srch">https://finance.yahoo.com/quote/UAA?p=UAA&amp;.tsrc=fin-srch</a>
136	US9100471096	United Airlines Holdings, Inc.	<a href="https://trading.finam.ru/profile/ SPBZ-UAL.SPBZ">https://trading.finam.ru/profile/ SPBZ-UAL.SPBZ</a>	<a href="https://www.nasdaq.com/market-activity/stocks/ual">https://www.nasdaq.com/market-activity/stocks/ual</a>
137	US91912E1055	Vale S.A.	<a href="https://trading.finam.ru/profile/ SPBZ-VALE.SPBZ">https://trading.finam.ru/profile/ SPBZ-VALE.SPBZ</a>	<a href="https://ru.investing.com/equities/vale-s.a.--americ">https://ru.investing.com/equities/vale-s.a.--americ</a>
138	US91913Y1001	Valero Energy	<a href="https://trading.finam.ru/profile/ SPBZ-VLO.SPBZ">https://trading.finam.ru/profile/ SPBZ-VLO.SPBZ</a>	<a href="https://www.nyse.com/quote/XNYS:VLO">https://www.nyse.com/quote/XNYS:VLO</a>
139	US92532F1003	Vertex	<a href="https://trading.finam.ru/profile/ SPBZ-VRTX.SPBZ">https://trading.finam.ru/profile/ SPBZ-VRTX.SPBZ</a>	<a href="https://www.nasdaq.com/market-activity/stocks/vrtx">https://www.nasdaq.com/market-activity/stocks/vrtx</a>
140	US92763W1036	Vipshop Holdings Ltd	<a href="https://trading.finam.ru/profile/ SPBZ-VIPS.SPBZ">https://trading.finam.ru/profile/ SPBZ-VIPS.SPBZ</a>	<a href="https://www.nyse.com/quote/XNYS:VIPS">https://www.nyse.com/quote/XNYS:VIPS</a>
141	US92766K1060	Virgin Galactic Holdings, Inc.	<a href="https://trading.finam.ru/profile/ SPBZ-SPCE.SPBZ">https://trading.finam.ru/profile/ SPBZ-SPCE.SPBZ</a>	<a href="https://www.nyse.com/quote/XNYS:SPCE">https://www.nyse.com/quote/XNYS:SPCE</a>
142	DE0007664039	Volkswagen	<a href="https://trading.finam.ru/profile/ SPBZ-VOW3@DE.SPBZ">https://trading.finam.ru/profile/ SPBZ-VOW3@DE.SPBZ</a>	<a href="https://ru.investing.com/equities/volkswagen-vz?cid=10520">https://ru.investing.com/equities/volkswagen-vz?cid=10520</a>
143	US9314271084	Walgreens Boots Alliance	<a href="https://trading.finam.ru/profile/ SPBZ-WBA.SPBZ">https://trading.finam.ru/profile/ SPBZ-WBA.SPBZ</a>	<a href="https://www.nasdaq.com/market-activity/stocks/wba">https://www.nasdaq.com/market-activity/stocks/wba</a>
144	US9344231041	Warner Bros	<a href="https://trading.finam.ru/profile/ SPBZ-WBD.SPBZ">https://trading.finam.ru/profile/ SPBZ-WBD.SPBZ</a>	<a href="https://ru.investing.com/equities/discovery-holding-co">https://ru.investing.com/equities/discovery-holding-co</a>
145	US9497461015	Wells Fargo	<a href="https://trading.finam.ru/profile/ SPBZ-WFC.SPBZ">https://trading.finam.ru/profile/ SPBZ-WFC.SPBZ</a>	<a href="https://www.nyse.com/quote/XNYS:WFC">https://www.nyse.com/quote/XNYS:WFC</a>
146	US9581021055	Western Digital	<a href="https://trading.finam.ru/profile/ SPBZ-WDC.SPBZ">https://trading.finam.ru/profile/ SPBZ-WDC.SPBZ</a>	<a href="https://www.nasdaq.com/market-activity/stocks/wdc">https://www.nasdaq.com/market-activity/stocks/wdc</a>
147	US98980L1017	Zoom Video	<a href="https://trading.finam.ru/profile/ SPBZ-ZM.SPBZ">https://trading.finam.ru/profile/ SPBZ-ZM.SPBZ</a>	<a href="https://www.nasdaq.com/market-activity/stocks/zm">https://www.nasdaq.com/market-activity/stocks/zm</a>
148	US98986X1090	Zynerba	<a href="https://trading.finam.ru/profile/ SPBZ-ZYNE.SPBZ">https://trading.finam.ru/profile/ SPBZ-ZYNE.SPBZ</a>	<a href="https://www.nasdaq.com/market-activity/stocks/zyne">https://www.nasdaq.com/market-activity/stocks/zyne</a>
149	US98986M1036	Zynex	<a href="https://trading.finam.ru/profile/ SPBZ-ZYXI.SPBZ">https://trading.finam.ru/profile/ SPBZ-ZYXI.SPBZ</a>	<a href="https://ru.investing.com/equities/zynex">https://ru.investing.com/equities/zynex</a>



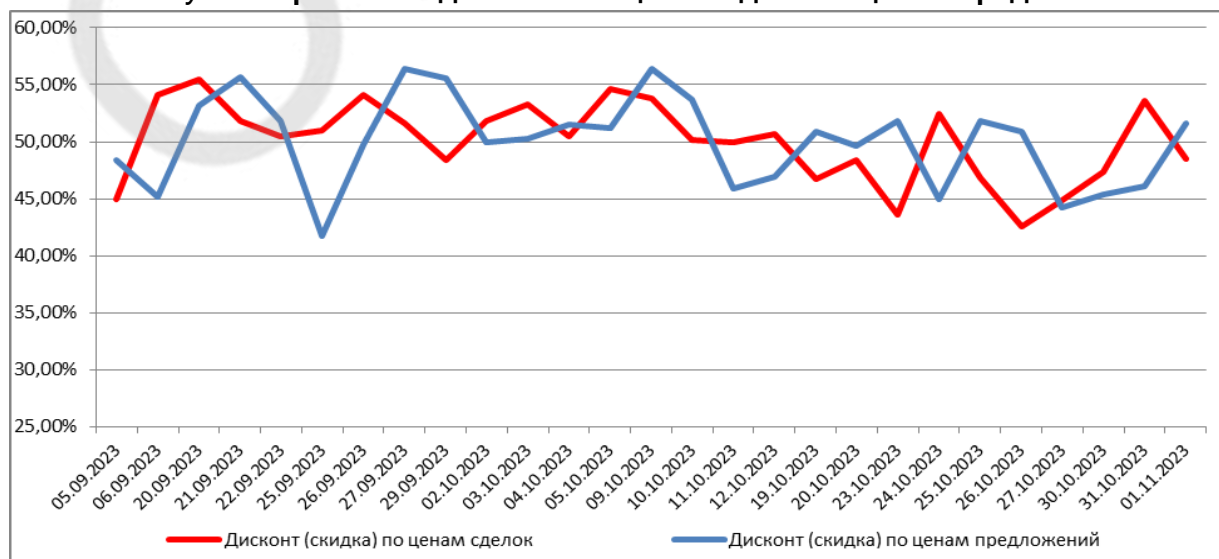
### 6.2.2. АНАЛИЗ ПРИМЕНЕНИЯ СКИДКИ НА ТОРГ

Согласно ФСО V, если сведения о совершенных сделках отсутствуют или их недостаточно для определения стоимости объекта оценки, оценщик может использовать цены предложений. Цена предложения представляет собой мнение одной из сторон потенциальной сделки, заинтересованной в более высокой цене, поэтому при проведении анализа цен предложений по аналогам оценщику следует учитывать:

- 1) возможную разницу между ценой сделки и ценой предложения;
- 2) период экспозиции аналога на рынке и изменение его цены за этот период (при наличии информации);
- 3) соответствие цены аналога его характеристикам в сопоставлении с другими предложениями на рынке, избегая завышенных или заниженных цен предложения.

Для наибольшего объема выборки при расчете коэффициента  $K_1$ , Оценщик применял данные как по ценам предложений, так и по ценам сделок, так как при анализе средней скидки по ценам сделок и по ценам предложений Оценщиком не выявлено прямой зависимости величины дисконта (скидки) от цен продажи или цен предложений. Из рис №2 и таблицы ниже видно, что величина дисконта (скидка) не зависит от реальной сделки и от цен предложений. Если бы была явно выраженная зависимость, как принято считать, что цены сделок всегда ниже чем цены предложений, а дисконт (скидка) наоборот, то красная линия (Дисконт (скидка) по ценам сделок) на графике всегда бы была выше черной линии (Дисконт (скидка) по ценам предложений). Это позволяет сделать вывод о том, что для расчета среднего дисконта (скидки) целесообразнее брать весь массив наблюдений, для более точной статистики. Так же нет необходимости корректировать стоимость цен предложений на торг, ввиду отсутствия влияния статуса (предложение/ сделка) котировки на ее величину.

**Рисунок2 Сравнение дисконта по ценам сделок и ценам предложений**



Источник: <https://trading.finam.ru>, <https://www.nyse.com>, <https://www.nasdaq.com>, <https://ru.investing.com>.

**Таблица 7. Размер дисконта (скидки) в зависимости от цен продажи или цен предложений**

Дата наблюдения	05.09.2023	06.09.2023	20.09.2023	21.09.2023	22.09.2023	25.09.2023	26.09.2023	27.09.2023	29.09.2023
№ столбца	1	2	3	4	5	6	7	8	9
Дисконт (скидка) по ценам сделок	44,94%	54,11%	55,48%	51,87%	50,50%	51,02%	54,09%	51,64%	48,39%
Количество эмитентов, по акциям которых были сделки на Трейдин.Финам	26	11	26	23	31	33	19	17	20
Дисконт (скидка) по ценам предложений	48,37%	45,12%	53,22%	55,70%	51,79%	41,76%	49,75%	56,39%	55,62%
Количество эмитентов, по акциям которых были предложения на продажу на Трейдин.Финам	11	27	17	12	12	10	22	8	3
Общее количество эмитентов	37	38	43	35	43	43	41	25	23

**Продолжение Таблицы № 7**

Дата наблюдения	02.10.2023	03.10.2023	04.10.2023	05.10.2023	09.10.2023	10.10.2023	11.10.2023	12.10.2023	19.10.2023
№ столбца	10	11	12	13	14	15	16	17	18
Дисконт (скидка) по ценам сделок	51,83%	53,32%	50,44%	54,58%	53,78%	50,15%	49,93%	50,72%	46,77%
Количество эмитентов, по акциям которых были сделки на Трейдин.Финам	13	16	21	12	5	19	23	18	16
Дисконт (скидка) по ценам предложений	49,94%	50,29%	51,56%	51,17%	56,39%	53,66%	45,91%	46,92%	50,84%
Количество эмитентов, по акциям которых были предложения на продажу на Трейдин.Финам	11	12	26	16	4	4	11	9	18
Общее количество эмитентов	24	28	47	28	9	23	34	27	34

**Продолжение Таблицы № 7**

Дата наблюдения	20.10.2023	23.10.2023	24.10.2023	25.10.2023	26.10.2023	27.10.2023	30.10.2023	31.10.2023	01.11.2023
№ столбца	19	20	21	22	23	24	25	26	27
Дисконт (скидка) по ценам сделок	48,44%	43,59%	52,46%	46,85%	42,53%	44,88%	47,36%	53,59%	48,52%
Количество эмитентов, по акциям которых были сделки на Трейдин.Финам	17	28	7	23	17	21	19	12	14
Дисконт (скидка) по ценам предложений	49,66%	51,78%	44,93%	51,84%	50,89%	44,19%	45,40%	46,06%	51,56%
Количество эмитентов, по акциям которых были предложения на продажу на Трейдин.Финам	11	15	24	2	9	8	5	13	7
Общее количество эмитентов	28	43	31	25	26	29	24	25	21

Источник: <https://trading.finam.ru>, <https://www.nyse.com>, <https://www.nasdaq.com>, <https://ru.investing.com>. Расчеты Оценщика

### 6.2.3. РАСЧЕТ $K_1$ , РАЗМЕР ДИСКОНА (СКИДКИ) ДЛЯ ЦБ В СТАТУСЕ: ЗАБЛОКИРОВАН

Как уже было сказано, блокировка акций иностранных эмитентов не отменяет права собственности инвестора на эти активы. Вместе с тем на его возможности распоряжаться этими бумагами наложен ряд ограничений:

1. С замороженными акциями нельзя выполнять торговые операции на организованном рынке. Это означает, что держатель таких акций не может купить и продать их на биржевых торгах с внесением соответствующих изменений в реестр акционеров.

2. Неторговые операции, например получение дивидендов по заблокированным бумагам, тоже невозможны. При этом дивиденды по ним продолжают начисляться, но на счет держателя не поступают. Они аккумулируются на счетах в иностранных расчетно-клиринговых организациях и, возможно, будут выплачены после снятия санкций в отношении НРД (если это когда-либо произойдет).

Таким образом, для многих инвесторов заблокированные акции в портфеле выглядят бесполезным грузом.

Несмотря на блокировки, некоторые операции с заблокированными акциями остались доступными их держателям, например продажа заблокированных акций.

Введенные ЦБ РФ ограничения касаются только организованных биржевых торгов. Продажа и покупка заблокированных акций на внебиржевом рынке остаются доступными. Таким образом, любой держатель заблокированных акций зарубежных эмитентов может продать их на внебиржевом рынке. Единственная задача в этом случае — найти покупателя.

Возвращаясь к ранее сказанному, что  $K_1$  - коэффициент, учитывающий сложившиеся внешние обстоятельства в отношении оцениваемых ценных бумаг (блокировка ценных бумаг) (далее по тексту «дисконт», «скидка»), то целесообразнее данный коэффициент рассчитать методом парных продаж, имея достоверные данные для расчета.

Метод парных продаж — один из количественных методов сравнительного подхода, применяемый в российской и зарубежной оценочной практике.

Под парной продажей подразумевается продажа двух объектов, в идеале являющихся точной копией друг друга за исключением одного параметра (например, в нашем случае это ограничения в использовании актива, «блокировка ценной бумаги»), наличием которого и объясняется разница в цене этих объектов. Данный метод позволяет рассчитать поправку на вышеупомянутую характеристику и использовать ее

для корректировки на этот параметр цены продажи сопоставимого с объектом оценки объекта аналога.

Имея на одну и ту же дату, в том числе на дату оценки, котировки или цены предложения ценной бумаги на внебиржевом рынке (Трейддинг.Финам (<https://trading.finam.ru>) и котировки на ту же самую ценную бумагу на биржевом рынке (Нью-йоркская фондовая биржа, НАСДАК), можно определить степень обесценения актива, то есть тот дисконт, который участники рынка вводят на данные ценные бумаги.

Необходимо отметить, что участники данного рынка, как со стороны продавца и со стороны покупателя осведомлены о рисках, о специфике данных ценных бумагах и все адекватно оценивают свои ожидания, что отражается на цене спроса и предложения в виде скидки (дисконта).

В процессе оценки, объекты оценки были разделены на 4 группы и к каждой группе применен свой подход для определения  $K_1$  – коэффициента, учитывающего сложившиеся внешние обстоятельства в отношении оцениваемых ценных бумаг (блокировка ценных бумаг, ограничение действий с ценными бумагами), с целью определения скидки (дисконта), на основании рыночных данных.

1 группа – объекты оценки заблокированные, по которым были сделки или цены предложения на внебиржевом рынке на дату оценки – 10.11.2023 год. Скидка (дисконт) на такие бумаги определяется размером скидки (дисконта) на дату оценки по конкретной бумаге.

2 группа – объекты оценки заблокированные, по которым нет сделок и цен предложений на внебиржевом рынке на дату оценки - 10.11.2023 г., но были сделки или цены предложения на внебиржевом рынке в наблюдаемом периоде, с 05.09.2023 г. по 09.11.2023 г. Скидка (дисконт) на такие бумаги определяется размером средней величины скидки (дисконта) в расчетном периоде (периоде наблюдения) с 05.09.2023 г. по 09.11.2023 г. по конкретной бумаге, при условии, что коэффициент вариации меньше 33%.

Группа S&P 500 – объекты оценки заблокированные, входящие в список акций при расчете индекса S&P 500, входящие и не входящие в список ценных бумаг, наблюдаемых в расчетный период (период наблюдений), с 05.09.2023 г. по дату оценки – 10.11.2023 г. Скидка (дисконт) на такие бумаги определяется размером средней величины скидки (дисконта) в расчетном периоде (периоде наблюдения) с 05.09.2023 г. по 10.11.2023 г. всей совокупности средних величин попавших в список ценных бумаг из списка S&P 500 по которым были сделки или цены предложений на внебиржевом рынке, при условии, что коэффициент вариации меньше 33% и суммарное значение количества цен сделок и цен предложений больше 1.

3 группа – объекты оценки заблокированные, не входящие в список ценных бумаг, наблюдаемых в расчетный период (период наблюдений), с 05.09.2023 г. по дату оценки – 10.11.2023 г. Скидка (дисконт) на такие бумаги определяется размером средней величины скидки (дисконта) в расчетном периоде (периоде наблюдения) с 05.09.2023 г. по 10.11.2023 г. всей совокупности средних величин попавших в список ценных бумаг, по которым были сделки или цены предложений на внебиржевом рынке, при условии, что коэффициент вариации меньше 33%.

4 группа- долговые ценные бумаги (облигации), Описание скидки приведено в разделе 6.2.4

Рыночные данные для расчета скидки (коэффициент  $K_1$ ), учитывающей сложившиеся внешние обстоятельства в отношении оцениваемых ценных бумаг (блокировка ценных бумаг), а так же распределение по группам оценки приведено в таблицах ниже:

**Таблица 8. Расчет скидки на основании рыночных данных внебиржевых и биржевых котировок в разрезе каждого дня с 05.09.2023 по 10.11.2023 гг. для оцениваемых ЦБ**

Рыночные данные на 10.11.2023

№ п/п	ISIN	Эмитент	Биржевой рынок. Котировка в дол. США	Курс доллара / евро на 10.11.2023	Биржевой рынок. Котировка в рублях	Внебиржевой рынок. Котировка в рублях ( <a href="https://trading.finam.ru">https://trading.finam.ru</a> )	Скидка на 10.11.2023, в %
1	2	3	4	5	6	7	8
1	US19260Q1076	Coinbase Global, Inc.	92,92	91,9266	8 541,82	3 211,29	62,41%
2	US2473617023	Delta Air Lines. Inc.	34,06	91,9266	3 131,02	1 500,00	52,09%
3	US30231G1022	Exxon Mobil Corporation	103,75	91,9266	9 537,38	4 200,00	55,96%
4	US58470H1014	Medifast	65,34	91,9266	6 006,48	3 200,00	46,72%
5	US67066G1040	NVIDIA Corporation	483,35	91,9266	44 432,72	17 000,00	61,74%
6	US7802593050	Shell	65,59	91,9266	6 029,47	2 650,00	56,05%
7	US9344231041	Warner Bros	10,13	91,9266	931,22	460,00	50,60%

Рыночные данные на 03.11.2023

№ п/п	ISIN	Эмитент	Биржевой рынок. Котировка в дол. США	Курс доллара / евро на 03.11.2023	Биржевой рынок. Котировка в рублях	Внебиржевой рынок. Котировка в рублях ( <a href="https://trading.finam.ru">https://trading.finam.ru</a> )	Скидка на 03.11.2023, в %
1	2	3	4	5	6	7	8
1	US01609W1027	Alibaba	85,29	93,173	7 946,73	4 600,00	42,11%
2	US00206R1023	AT&T	15,88	93,173	1 479,59	750,00	49,31%
3	US0605051046	Bank of America	28,42	93,173	2 647,98	1 700,00	35,80%
4	US2473617023	Delta Air Lines. Inc.	33,35	93,173	3 107,32	1 350,00	56,55%
5	US37045V1008	General Motors	29,77	93,173	2 773,76	1 799,00	35,14%
6	US3755581036	GILEAD SCIENCES	81,59	93,173	7 601,99	4 000,00	47,38%
7	US4234031049	Hello Group	7,16	93,173	667,12	275,00	58,78%
8	US58933Y1055	Merck & Co.. Inc.	103,38	93,173	9 632,22	5 100,00	47,05%
9	US6819361006	OMEGA	31,53	93,173	2 937,74	1 300,00	55,75%
10	US70450Y1038	PayPal Holdings. Inc.	56,10	93,173	5 227,01	2 500,00	52,17%
11	US7475251036	QUALCOMM	119,52	93,173	11 136,04	7 000,00	37,14%
12	US0970231058	The Boeing Company	195,05	93,173	18 173,39	9 000,00	50,48%
13	US91913Y1001	Valero Energy	126,43	93,173	11 779,86	6 500,00	44,82%

№ п/п	ISIN	Эмитент	Биржевой рынок. Котировка в дол. США	Курс доллара / евро на 03.11.2023	Биржевой рынок. Котировка в рублях	Внебиржевой рынок. Котировка в рублях ( <a href="https://trading.finam.ru">https://trading.finam.ru</a> )	Скидка на 03.11.2023, в %
1	2	3	4	5	6	7	8
14	US92763W1036	Vipshop Holdings Ltd	15,52	93,173	1 446,04	552,69	61,78%
15	US92766K1060	Virgin Galactic Holdings, Inc.	1,85	93,173	172,37	56,85	67,02%
16	DE0007664039	Volkswagen (евро)	105,04	98,995	10 398,91	6 900,00	33,65%

Рыночные данные на 02.11.2023

№ п/п	ISIN	Эмитент	Биржевой рынок. Котировка в дол. США	Курс доллара / евро на 02.11.2023	Биржевой рынок. Котировка в рублях	Внебиржевой рынок. Котировка в рублях ( <a href="https://trading.finam.ru">https://trading.finam.ru</a> )	Скидка на 02.11.2023, в %
1	2	3	4	5	6	7	8
1	US01609W1027	Alibaba	83,42	93,2801	7 781,43	4 600,00	40,88%
2	US00206R1023	AT&T	15,73	93,2801	1 466,83	750,00	48,87%
3	US0605051046	Bank of America	27,65	93,2801	2 578,73	1 700,00	34,08%
4	US20825C1045	ConocoPhillips	121,99	93,2801	11 379,24	5 000,00	56,06%
5	US2473617023	Delta Air Lines. Inc.	32,00	93,2801	2 984,96	1 350,00	54,77%
6	US37045V1008	General Motors	28,81	93,2801	2 686,93	1 799,00	33,05%
7	US4234031049	Hello Group	6,98	93,2801	651,10	275,00	57,76%
8	US58933Y1055	Merck & Co.. Inc.	102,79	93,2801	9 588,26	5 100,00	46,81%
9	US5949724083	MicroStrategy Incorporated	453,63	93,2801	42 314,65	20 000,00	52,74%
10	US6819361006	OMEGA	33,74	93,2801	3 147,27	1 300,00	58,69%
11	US70450Y1038	PayPal Holdings. Inc.	55,06	93,2801	5 136,00	2 500,00	51,32%
12	US0970231058	The Boeing Company	192,01	93,2801	17 910,71	9 000,00	49,75%
13	US91913Y1001	Valero Energy	128,96	93,2801	12 029,40	6 500,00	45,97%
14	US92763W1036	Vipshop Holdings Ltd	14,64	93,2801	1 365,62	552,69	59,53%
15	US92766K1060	Virgin Galactic Holdings, Inc.	1,70	93,2801	158,58	56,85	64,15%
16	DE0007664039	Volkswagen (евро)	102,98	98,4365	10 136,99	6 900,00	31,93%

Рыночные данные на 01.11.2023

№ п/п	ISIN	Эмитент	Биржевой рынок. Котировка в дол. США	Курс доллара / евро на 01.11.2023	Биржевой рынок. Котировка в рублях	Внебиржевой рынок. Котировка в рублях ( <a href="https://trading.finam.ru">https://trading.finam.ru</a> )	Скидка на 01.11.2023, в %
1	2	3	4	5	6	7	8
1	US0028241000	Abbott Laboratories	95,01	92,0226	8 743,07	3 700,00	57,68%
2	US01609W1027	Alibaba	82,48	92,0226	7 590,02	4 350,00	42,69%
3	US02079K1079	Alphabet	127,57	92,0226	11 739,32	6 000,00	48,89%
4	US02209S1033	Altria	39,90	92,0226	3 671,70	1 600,00	56,42%
5	US0567521085	Baidu	104,97	92,0226	9 659,61	4 800,00	50,31%
6	US0605051046	Bank of America	26,40	92,0226	2 429,40	1 719,00	29,24%
7	US19260Q1076	Coinbase Global, Inc.	77,81	92,0226	7 160,28	3 000,00	58,10%
8	US3621LQ1099	G1	1,34	92,0226	123,31	67,10	45,58%
9	US37045V1008	General Motors	28,00	92,0226	2 576,63	1 800,00	30,14%
10	US4234031049	Hello Group	7,07	92,0226	650,60	275,00	57,73%
11	US4592001014	IBM	145,40	92,0226	13 380,09	6 500,00	51,42%
12	US46284V1017	Iron Mountain	59,65	92,0226	5 489,15	3 200,00	41,70%
13	US58933Y1055	Merck & Co.. Inc.	102,85	92,0226	9 464,52	5 100,00	46,11%
14	US70450Y1038	PayPal Holdings. Inc.	51,66	92,0226	4 753,89	2 200,00	53,72%
15	US76243J1051	Rhythm	23,99	92,0226	2 207,62	1 000,00	54,70%
16	US7710491033	Roblox	31,85	92,0226	2 930,92	1 300,00	55,65%
17	US7802593050	Shell	65,40	92,0226	6 018,28	3 100,00	48,49%
18	US2546871060	The Walt Disney Company	81,07	92,0226	7 460,27	3 500,00	53,08%
19	US89151E1091	TotalEnergies	67,07	92,0226	6 171,96	3 600,00	41,67%
20	US92763W1036	Vipshop Holdings Ltd	14,34	92,0226	1 319,60	560,00	57,56%
21	US98986M1036	Zynex	8,89	92,0226	818,08	332,39	59,37%

Рыночные данные на 31.10.2023

№ п/п	ISIN	Эмитент	Биржевой рынок. Котировка в дол. США	Курс доллара / евро на 31.10.2023	Биржевой рынок. Котировка в рублях	Внебиржевой рынок. Котировка в рублях ( <a href="https://trading.finam.ru">https://trading.finam.ru</a> )	Скидка на 31.10.2023, в %
1	2	3	4	5	6	7	8
1	US0079031078	Advanced Micro Devices	98,50	93,2435	9 184,48	5 000,00	45,56%



№ п/п	ISIN	Эмитент	Биржевой рынок. Котировка в дол. США	Курс доллара / евро на 31.10.2023	Биржевой рынок. Котировка в рублях	Внебиржевой рынок. Котировка в рублях ( <a href="https://trading.finam.ru">https://trading.finam.ru</a> )	Скидка на 31.10.2023, в %
1	2	3	4	5	6	7	8
2	US01609W1027	Alibaba	82,53	93,2435	7 695,39	4 350,00	43,47%
3	US02209S1033	Altria	40,17	93,2435	3 745,59	1 600,00	57,28%
4	US0382221051	Applied Materials, Inc.	132,35	93,2435	12 340,78	5 999,00	51,39%
5	US0567521085	Baidu	105,00	93,2435	9 790,57	4 600,01	53,02%
6	US0605051046	Bank of America	26,34	93,2435	2 456,03	1 699,00	30,82%
7	US18914F1030	Clover Health	0,95	93,2435	88,89	36,94	58,44%
8	US2473617023	Delta Air Lines. Inc.	31,25	93,2435	2 913,86	1 500,00	48,52%
9	US2946001011	Equitrans	8,87	93,2435	827,07	340,00	58,89%
10	US37045V1008	General Motors	28,20	93,2435	2 629,47	1 400,00	46,76%
11	US58933Y1055	Merck & Co.. Inc.	102,70	93,2435	9 576,11	4 100,00	57,19%
12	US60770K1079	Moderna Inc.	75,96	93,2435	7 082,78	3 500,00	50,58%
13	US65339F1012	NextEra Energy	58,30	93,2435	5 436,10	3 000,00	44,81%
14	US70450Y1038	PayPal Holdings. Inc.	51,80	93,2435	4 830,01	2 200,00	54,45%
15	US7710491033	Roblox	31,82	93,2435	2 967,01	1 300,00	56,18%
16	US7802593050	Shell	65,14	93,2435	6 073,88	2 900,00	52,25%
17	US0970231058	The Boeing Company	186,82	93,2435	17 419,75	9 000,00	48,33%
18	US89151E1091	TotalEnergies	66,60	93,2435	6 210,02	3 600,00	42,03%
19	CH0048265513	Transocean	6,62	93,2435	617,55	280,00	54,66%
20	US90353T1007	Uber Technologies, Inc.	43,28	93,2435	4 035,58	1 800,00	55,40%
21	US91912E1055	Vale S.A.	13,71	93,2435	1 278,37	950,00	25,69%
22	US92763W1036	Vipshop Holdings Ltd	14,26	93,2435	1 329,65	560,00	57,88%
23	US92766K1060	Virgin Galactic Holdings, Inc.	1,48	93,2435	138,00	56,59	58,99%
24	DE0007664039	Volkswagen	99,83	98,6164	9 844,88	6 950,00	29,40%
25	US98986M1036	Zynex	8,88	93,2435	828,00	332,39	59,86%

Рыночные данные на 30.10.2023

№ п/п	ISIN	Эмитент	Биржевой рынок. Котировка в дол. США	Курс доллара / евро на 30.10.2023	Биржевой рынок. Котировка в рублях	Внебиржевой рынок. Котировка в рублях ( <a href="https://trading.finam.ru">https://trading.finam.ru</a> )	Скидка на 30.10.2023, в %
1	2	3	4	5	6	7	8
1	US0079031078	Advanced Micro Devices	96,18	93,2174	8 965,65	5 000,00	44,23%
2	US01609W1027	Alibaba	83,16	93,2174	7 751,96	4 450,00	42,60%
3	US02209S1033	Altria	40,26	93,2174	3 752,47	2 000,00	46,70%
4	US0382221051	Applied Materials, Inc.	131,03	93,2174	12 214,28	5 999,00	50,89%
5	US0605051046	Bank of America	25,69	93,2174	2 394,76	1 699,00	29,05%
6	US1729674242	Citigroup Inc.	38,93	93,2174	3 628,95	1 700,00	53,15%
7	US18914F1030	Clover Health	0,91	93,2174	85,24	36,94	56,66%
8	US2473617023	Delta Air Lines. Inc.	31,23	93,2174	2 911,18	1 500,00	48,47%
9	US37045V1008	General Motors	27,36	93,2174	2 550,43	1 400,00	45,11%
10	US58933Y1055	Merck & Co.. Inc.	102,68	93,2174	9 571,56	4 500,00	52,99%
11	US65339F1012	NextEra Energy	57,20	93,2174	5 332,04	3 000,00	43,74%
12	US6549022043	Nokia	3,29	93,2174	306,69	130,00	57,61%
13	US92556H2067	Paramount	11,00	93,2174	1 025,39	500,00	51,24%
14	US70450Y1038	PayPal Holdings. Inc.	51,05	93,2174	4 758,75	2 200,00	53,77%
15	US7710491033	Roblox	31,75	93,2174	2 959,65	1 300,00	56,08%
16	US88160R1014	Tesla, Inc.	197,36	93,2174	18 397,39	13 000,00	29,34%
17	US0970231058	The Boeing Company	182,35	93,2174	16 998,19	9 000,00	47,05%
18	US89151E1091	TotalEnergies	66,97	93,2174	6 242,77	3 600,00	42,33%
19	CH0048265513	Transocean	6,63	93,2174	617,57	280,00	54,66%
20	US90353T1007	Uber Technologies, Inc.	42,73	93,2174	3 983,18	1 800,00	54,81%
21	US91912E1055	Vale S.A.	13,52	93,2174	1 260,30	950,00	24,62%
22	US92763W1036	Vipshop Holdings Ltd	14,37	93,2174	1 339,53	600,00	55,21%
23	US92766K1060	Virgin Galactic Holdings, Inc.	1,44	93,2174	134,23	56,59	57,84%
24	DE0007664039	Volkswagen	99,14	98,3504	9 750,46	6 950,00	28,72%

Рыночные данные на 27.10.2023

№ п/п	ISIN	Эмитент	Биржевой рынок. Котировка в дол. США	Курс доллара / евро на 27.10.2023	Биржевой рынок. Котировка в рублях	Внебиржевой рынок. Котировка в рублях ( <a href="https://trading.finam.ru">https://trading.finam.ru</a> )	Скидка на 27.10.2023, в %
1	2	3	4	5	6	7	8
1	US0079031078	Advanced Micro Devices	96,43	93,5616	9 022,15	5 000,00	44,58%
2	US01609W1027	Alibaba	82,82	93,5616	7 748,77	4 450,00	42,57%
3	US02079K1079	Alphabet	123,40	93,5616	11 545,50	6 000,00	48,03%
4	US02209S1033	Altria	39,30	93,5616	3 676,97	2 000,00	45,61%
5	US0378331005	Apple. Inc.	168,22	93,5616	15 738,93	8 000,00	49,17%
6	US0382221051	Applied Materials, Inc.	131,30	93,5616	12 284,64	6 999,00	43,03%
7	US00206R1023	AT&T	14,82	93,5616	1 386,58	850,00	38,70%
8	US0605051046	Bank of America	25,17	93,5616	2 354,95	1 700,00	27,81%
9	US1104481072	British American Tobacco	28,97	93,5616	2 710,48	1 850,00	31,75%
10	US1729674242	Citigroup Inc.	38,24	93,5616	3 577,80	1 700,00	52,48%
11	US18914F1030	Clover Health	0,91	93,5616	85,34	36,77	56,91%
12	US1912161007	Coca-Cola	55,24	93,5616	5 168,34	3 500,00	32,28%
13	US2270461096	Crocs	85,98	93,5616	8 044,43	5 000,00	37,85%
14	US3647601083	Gap	12,77	93,5616	1 194,78	509,78	57,33%
15	US4592001014	IBM	142,52	93,5616	13 334,40	6 500,00	51,25%
16	US5949181045	Microsoft	329,81	93,5616	30 857,55	16 000,00	48,15%
17	US60770K1079	Moderna Inc.	71,91	93,5616	6 728,01	4 500,00	33,12%
18	US67066G1040	NVIDIA Corporation	405,00	93,5616	37 892,45	20 000,00	47,22%
19	US6819361006	OMEGA	32,95	93,5616	3 082,85	1 350,00	56,21%
20	US70450Y1038	PayPal Holdings. Inc.	50,39	93,5616	4 714,57	2 700,00	42,73%
21	US7710491033	Roblox	30,98	93,5616	2 898,54	1 251,00	56,84%
22	US7802593050	Shell	66,38	93,5616	6 210,62	3 250,00	47,67%
23	US8288061091	Simon Property	104,54	93,5616	9 780,93	5 000,00	48,88%
24	US8740391003	Taiwan Semiconductor	85,99	93,5616	8 045,36	4 050,00	49,66%
25	US88160R1014	Tesla, Inc.	207,30	93,5616	19 395,32	13 000,00	32,97%
26	US0970231058	The Boeing Company	179,69	93,5616	16 812,08	9 000,00	46,47%
27	US89151E1091	TotalEnergies	66,29	93,5616	6 202,20	3 600,00	41,96%

№ п/п	ISIN	Эмитент	Биржевой рынок. Котировка в дол. США	Курс доллара / евро на 27.10.2023	Биржевой рынок. Котировка в рублях	Внебиржевой рынок. Котировка в рублях ( <a href="https://trading.finam.ru">https://trading.finam.ru</a> )	Скидка на 27.10.2023, в %
1	2	3	4	5	6	7	8
28	US92763W1036	Vipshop Holdings Ltd	14,47	93,5616	1 353,84	600,00	55,68%
29	DE0007664039	Volkswagen	99,29	98,7376	9 803,66	6 950,00	29,11%

Рыночные данные на 26.10.2023

№ п/п	ISIN	Эмитент	Биржевой рынок. Котировка в дол. США	Курс доллара/евро на 26.10.2023	Биржевой рынок. Котировка в рублях	Внебиржевой рынок. Котировка в рублях ( <a href="https://trading.finam.ru">https://trading.finam.ru</a> )	Скидка на 26.10.2023, в %
1	2	3	4	5	6	7	8
1	US00287Y1091	AbbVie Inc.	145,20	93,1507	13 525,48	5 800,00	57,12%
2	US0079031078	Advanced Micro Devices	93,67	93,1507	8 725,43	5 000,00	42,70%
3	US02209S1033	Altria	39,26	93,1507	3 657,10	2 000,00	45,31%
4	US0382221051	Applied Materials, Inc.	130,84	93,1507	12 187,84	6 999,00	42,57%
5	US00206R1023	AT&T	15,12	93,1507	1 408,44	850,00	39,65%
6	US0605051046	Bank of America	26,12	93,1507	2 433,10	1 700,00	30,13%
7	US1912161007	Coca-Cola	55,78	93,1507	5 195,95	3 500,00	32,64%
8	US20030N1019	Comcast	39,15	93,1507	3 646,85	2 000,00	45,16%
9	US37045V1008	General Motors	28,55	93,1507	2 659,45	1 700,00	36,08%
10	US4234031049	Hello Group	6,99	93,1507	651,12	289,00	55,61%
11	US5949181045	Microsoft	327,89	93,1507	30 543,18	18 000,00	41,07%
12	US60770K1079	Moderna Inc.	75,98	93,1507	7 077,59	4 500,00	36,42%
13	US6819361006	OMEGA	33,75	93,1507	3 143,84	1 350,00	57,06%
14	US70450Y1038	PayPal Holdings. Inc.	51,75	93,1507	4 820,55	2 700,00	43,99%
15	US7710491033	Roblox	30,54	93,1507	2 844,82	1 251,00	56,03%
16	US7802593050	Shell	66,20	93,1507	6 166,58	2 800,00	54,59%
17	US8454671095	Southwestern Energy	7,20	93,1507	670,69	284,20	57,63%
18	US8740391003	Taiwan Semiconductor	87,45	93,1507	8 146,03	4 050,00	50,28%
19	US88160R1014	Tesla, Inc.	205,76	93,1507	19 166,69	13 999,00	26,96%
20	US0970231058	The Boeing Company	179,09	93,1507	16 682,36	10 000,00	40,06%
21	CH0048265513	Transocean	6,69	93,1507	623,18	280,83	54,94%

№ п/п	ISIN	Эмитент	Биржевой рынок. Котировка в дол. США	Курс доллара/евро на 26.10.2023	Биржевой рынок. Котировка в рублях	Внебиржевой рынок. Котировка в рублях ( <a href="https://trading.finam.ru">https://trading.finam.ru</a> )	Скидка на 26.10.2023, в %
1	2	3	4	5	6	7	8
22	US92763W1036	Vipshop Holdings Ltd	14,49	93,1507	1 349,75	600,00	55,55%
23	DE0007664039	Volkswagen	99,97	98,6543	9 862,47	7 100,00	28,01%
24	US9344231041	Warner Bros	9,80	93,1507	912,88	460,00	49,61%
25	US98980L1017	Zoom Video	59,50	93,1507	5 542,47	2 643,00	52,31%
26	US98986M1036	Zynex	7,15	93,1507	666,03	336,00	49,55%

Рыночные данные на 25.10.2023

№ п/п	ISIN	Эмитент	Биржевой рынок. Котировка в дол. США	Курс доллара / евро на 25.10.2023	Биржевой рынок. Котировка в рублях	Внебиржевой рынок. Котировка в рублях ( <a href="https://trading.finam.ru">https://trading.finam.ru</a> )	Скидка на 25.10.2023, в %
1	2	3	4	5	6	7	8
1	US00287Y1091	AbbVie Inc.	145,26	93,5224	13 585,06	5 800,00	57,31%
2	US0231351067	Amazon.com, Inc.	121,39	93,5224	11 352,68	8 900,00	21,60%
3	US0311621009	Amgen	272,16	93,5224	25 453,06	13 000,00	48,93%
4	US00206R1023	AT&T	15,19	93,5224	1 420,61	830,00	41,57%
5	US11135F1012	Broadcom	849,63	93,5224	79 459,44	46 990,00	40,86%
6	US20030N1019	Comcast	42,75	93,5224	3 998,08	2 000,00	49,98%
7	US2473617023	Delta Air Lines. Inc.	31,41	93,5224	2 937,54	1 500,00	48,94%
8	US31428X1063	FedEx Corporation	235,21	93,5224	21 997,40	15 700,00	28,63%
9	US37045V1008	General Motors	29,01	93,5224	2 713,08	1 700,00	37,34%
10	US4234031049	Hello Group	7,05	93,5224	659,33	289,00	56,17%
11	US4627261005	iRobot	34,70	93,5224	3 245,23	1 531,03	52,82%
12	US5949181045	Microsoft	340,67	93,5224	31 860,28	18 000,00	43,50%
13	US60770K1079	Moderna Inc.	76,76	93,5224	7 178,78	3 250,00	54,73%
14	US64110L1061	Netflix. Inc.	411,25	93,5224	38 461,09	20 000,00	48,00%
15	US6819361006	OMEGA	33,58	93,5224	3 140,48	1 360,00	56,69%
16	US70450Y1038	PayPal Holdings. Inc.	51,49	93,5224	4 815,47	3 100,00	35,62%
17	US7802593050	Shell	66,86	93,5224	6 252,91	2 710,00	56,66%
18	GB00BDSFG982	TechnipFMC	19,93	93,5224	1 863,90	824,19	55,78%
19	US88160R1014	Tesla, Inc.	212,42	93,5224	19 866,03	13 999,00	29,53%

№ п/п	ISIN	Эмитент	Биржевой рынок. Котировка в дол. США	Курс доллара / евро на 25.10.2023	Биржевой рынок. Котировка в рублях	Внебиржевой рынок. Котировка в рублях ( <a href="https://trading.finam.ru">https://trading.finam.ru</a> )	Скидка на 25.10.2023, в %
1	2	3	4	5	6	7	8
20	US5543821012	The Macerich	9,91	93,5224	926,81	430,00	53,60%
21	CH0048265513	Transocean	6,87	93,5224	642,50	280,83	56,29%
22	US92763W1036	Vipshop Holdings Ltd	14,18	93,5224	1 326,15	600,24	54,74%
23	US9344231041	Warner Bros	9,73	93,5224	909,97	460,00	49,45%
24	US98980L1017	Zoom Video	60,35	93,5224	5 644,08	2 643,00	53,17%
25	US98986M1036	Zynex	7,10	93,5224	664,01	336,00	49,40%

Рыночные данные на 24.10.2023

№ п/п	ISIN	Эмитент	Биржевой рынок. Котировка в дол. США	Курс доллара / евро на 24.10.2023	Биржевой рынок. Котировка в рублях	Внебиржевой рынок. Котировка в рублях ( <a href="https://trading.finam.ru">https://trading.finam.ru</a> )	Скидка на 24.10.2023, в %
1	2	3	4	5	6	7	8
1	US0138721065	Alcoa	23,44	94,7081	2 219,96	1 400,00	36,94%
2	US01609W1027	Alibaba	82,87	94,7081	7 848,46	4 000,00	49,03%
3	US0231351067	Amazon.com, Inc.	128,56	94,7081	12 175,67	8 000,00	34,30%
4	US00206R1023	AT&T	15,53	94,7081	1 470,82	850,00	42,21%
5	US0567521085	Baidu	111,43	94,7081	10 553,32	7 900,00	25,14%
6	US1101221083	Bristol-Myers	56,12	94,7081	5 315,02	3 500,00	34,15%
7	US17243V1026	Cinemark	15,37	94,7081	1 455,66	699,00	51,98%
8	US1912161007	Coca-Cola	55,64	94,7081	5 269,56	4 000,00	24,09%
9	US2473617023	Delta Air Lines. Inc.	32,02	94,7081	3 032,55	1 500,00	50,54%
10	US28238P1093	eHealth	8,43	94,7081	798,39	352,00	55,91%
11	US3647601083	Gap	12,41	94,7081	1 175,33	483,00	58,91%
12	US37045V1008	General Motors	28,56	94,7081	2 704,86	1 700,00	37,15%
13	US4234031049	Hello Group	7,15	94,7081	677,16	277,00	59,09%
14	US4592001014	IBM	137,79	94,7081	13 049,83	8 800,00	32,57%
15	US5502411037	Lumen	1,37	94,7081	129,75	56,00	56,84%
16	US5949181045	Microsoft	330,53	94,7081	31 303,87	20 000,00	36,11%

№ п/п	ISIN	Эмитент	Биржевой рынок. Котировка в дол. США	Курс доллара / евро на 24.10.2023	Биржевой рынок. Котировка в рублях	Внебиржевой рынок. Котировка в рублях ( <a href="https://trading.finam.ru">https://trading.finam.ru</a> )	Скидка на 24.10.2023, в %
1	2	3	4	5	6	7	8
17	US60770K1079	Moderna Inc.	79,76	94,7081	7 553,92	3 250,00	56,98%
18	US64110L1061	Netflix. Inc.	413,73	94,7081	39 183,58	20 000,00	48,96%
19	US67066G1040	NVIDIA Corporation	436,63	94,7081	41 352,40	20 000,00	51,64%
20	US70450Y1038	PayPal Holdings. Inc.	54,24	94,7081	5 136,97	2 500,00	51,33%
21	US72352L1061	Pinterest	26,79	94,7081	2 537,23	1 195,00	52,90%
22	US76243J1051	Rhythm	22,40	94,7081	2 121,46	887,00	58,19%
23	US7802593050	Shell	66,66	94,7081	6 313,24	2 715,00	57,00%
24	US8740391003	Taiwan Semiconductor	91,64	94,7081	8 679,05	4 000,00	53,91%
25	GB00BDSFG982	TechnipFMC	20,43	94,7081	1 934,89	831,00	57,05%
26	US88160R1014	Tesla, Inc.	216,52	94,7081	20 506,20	13 000,00	36,60%
27	US2546871060	The Walt Disney Company	82,56	94,7081	7 819,10	3 600,00	53,96%
28	US9024941034	Tyson Foods	45,47	94,7081	4 306,38	2 500,00	41,95%
29	US92766K1060	Virgin Galactic Holdings, Inc.	1,53	94,7081	144,90	70,75	51,17%
30	US9344231041	Warner Bros	10,08	94,7081	954,66	420,00	56,01%
31	US9497461015	Wells Fargo	39,28	94,7081	3 720,13	2 500,00	32,80%

Рыночные данные на 23.10.2023

№ п/п	ISIN	Эмитент	Биржевой рынок. Котировка в дол. США	Курс доллара / евро на 23.10.2023	Биржевой рынок. Котировка в рублях	Внебиржевой рынок. Котировка в рублях ( <a href="https://trading.finam.ru">https://trading.finam.ru</a> )	Скидка на 23.10.2023, в %
1	2	3	4	5	6	7	8
1	US0028241000	Abbott Laboratories	95,79	95,9053	9 186,29	4 200,00	54,28%
2	US0138721065	Alcoa	23,41	95,9053	2 245,14	1 400,00	37,64%
3	US01609W1027	Alibaba	80,50	95,9053	7 720,38	4 000,00	48,19%
4	US0231351067	Amazon.com, Inc.	126,56	95,9053	12 137,77	8 000,00	34,09%
5	US00206R1023	AT&T	14,95	95,9053	1 433,78	850,00	40,72%
6	US0567521085	Baidu	107,40	95,9053	10 300,23	7 900,00	23,30%
7	US09609G1004	Bluebird Bio	2,88	95,9053	276,21	116,11	57,96%

№ п/п	ISIN	Эмитент	Биржевой рынок. Котировка в дол. США	Курс доллара / евро на 23.10.2023	Биржевой рынок. Котировка в рублях	Внебиржевой рынок. Котировка в рублях ( <a href="https://trading.finam.ru">https://trading.finam.ru</a> )	Скидка на 23.10.2023, в %
1	2	3	4	5	6	7	8
8	US1101221083	Bristol-Myers	56,00	95,9053	5 370,70	3 500,00	34,83%
9	US1667641005	Chevron	160,68	95,9053	15 410,06	8 500,00	44,84%
10	US17243V1026	Cinemark	15,53	95,9053	1 489,41	699,00	53,07%
11	US1858991011	Cleveland-Cliffs	14,37	95,9053	1 378,16	750,00	45,58%
12	US1912161007	Coca-Cola	54,08	95,9053	5 186,56	4 000,00	22,88%
13	US2473617023	Delta Air Lines. Inc.	32,04	95,9053	3 072,81	1 949,99	36,54%
14	US28238P1093	eHealth	8,08	95,9053	774,91	352,00	54,58%
15	US26884L1098	EQT Corporation	42,27	95,9053	4 053,92	1 800,00	55,60%
16	US31428X1063	FedEx Corporation	237,97	95,9053	22 822,58	13 000,00	43,04%
17	US3621LQ1099	G1	1,41	95,9053	135,23	60,00	55,63%
18	US3647601083	Gap	11,84	95,9053	1 135,52	483,00	57,46%
19	US37045V1008	General Motors	29,22	95,9053	2 802,35	1 700,00	39,34%
20	US4234031049	Hello Group	6,85	95,9053	656,95	277,00	57,84%
21	US4592001014	IBM	136,38	95,9053	13 079,56	8 800,00	32,72%
22	US5178341070	Las Vegas Sands	46,45	95,9053	4 454,80	1 858,00	58,29%
23	US57636Q1040	MasterCard Incorporated	383,67	95,9053	36 795,99	17 000,00	53,80%
24	US5951121038	Micron Technology, Inc.	66,88	95,9053	6 414,15	4 000,00	37,64%
25	US5949181045	Microsoft	329,32	95,9053	31 583,53	20 000,00	36,68%
26	US64110L1061	Netflix. Inc.	406,84	95,9053	39 018,11	20 000,00	48,74%
27	US67066G1040	NVIDIA Corporation	429,75	95,9053	41 215,30	20 000,00	51,47%
28	US7170811035	Pfizer Inc.	30,84	95,9053	2 957,72	1 300,00	56,05%
29	US72352L1061	Pinterest	26,64	95,9053	2 554,92	1 195,00	53,23%
30	US76243J1051	Rhythm	21,64	95,9053	2 075,39	1 000,00	51,82%
31	US7802593050	Shell	67,08	95,9053	6 433,33	3 000,00	53,37%
32	US8288061091	Simon Property	105,21	95,9053	10 090,20	5 000,00	50,45%
33	US8485741099	Spirit	21,93	95,9053	2 103,20	1 000,00	52,45%
34	US8740391003	Taiwan Semiconductor	91,11	95,9053	8 737,93	4 000,00	54,22%



№ п/п	ISIN	Эмитент	Биржевой рынок. Котировка в дол. США	Курс доллара / евро на 23.10.2023	Биржевой рынок. Котировка в рублях	Внебиржевой рынок. Котировка в рублях ( <a href="https://trading.finam.ru">https://trading.finam.ru</a> )	Скидка на 23.10.2023, в %
1	2	3	4	5	6	7	8
35	GB00BDSFG982	TechnipFMC	20,65	95,9053	1 980,44	831,00	58,04%
36	US87918A1051	Teladoc Health B	18,01	95,9053	1 727,25	760,00	56,00%
37	US88160R1014	Tesla, Inc.	212,08	95,9053	20 339,60	13 000,00	36,09%
38	US9024941034	Tyson Foods	45,17	95,9053	4 332,04	2 500,00	42,29%
39	US91913Y1001	Valero Energy	130,73	95,9053	12 537,70	7 000,00	44,17%
40	US92766K1060	Virgin Galactic Holdings, Inc.	1,54	95,9053	147,69	70,75	52,10%
41	US9344231041	Warner Bros	10,14	95,9053	972,48	500,00	48,59%
42	US9497461015	Wells Fargo	39,48	95,9053	3 786,34	2 500,00	33,97%
43	US9581021055	Western Digital	41,81	95,9053	4 009,80	2 500,00	37,65%

Рыночные данные на 20.10.2023

№ п/п	ISIN	Эмитент	Биржевой рынок. Котировка в дол. США	Курс доллара / евро на 20.10.2023	Биржевой рынок. Котировка в рублях	Внебиржевой рынок. Котировка в рублях ( <a href="https://trading.finam.ru">https://trading.finam.ru</a> )	Скидка на 20.10.2023, в %
1	2	3	4	5	6	7	8
1	US0028241000	Abbott Laboratories	96,78	97,3724	9 423,70	4 200,00	55,43%
2	US00724F1012	Adobe Incorporated	540,96	97,3724	52 674,57	33 000,00	37,35%
3	US0079031078	Advanced Micro Devices	101,81	97,3724	9 913,48	5 000,00	49,56%
4	US01609W1027	Alibaba	79,94	97,3724	7 783,95	4 000,00	48,61%
5	US0378331005	Apple. Inc.	172,88	97,3724	16 833,74	10 500,00	37,63%
6	US00206R1023	AT&T	15,38	97,3724	1 497,59	800,00	46,58%
7	US0567521085	Baidu	106,46	97,3724	10 366,27	6 500,00	37,30%
8	US8522341036	Block Inc	43,98	97,3724	4 282,44	1 900,00	55,63%
9	DE0005190003	BMW AG	93,56	102,6255	9 601,64	3 476,23	63,80%
10	US1667641005	Chevron	166,83	97,3724	16 244,64	8 500,00	47,68%
11	US30231G1022	Exxon Mobil Corporation	111,08	97,3724	10 816,13	5 200,00	51,92%
12	US31428X1063	FedEx Corporation	240,62	97,3724	23 429,75	13 000,00	44,51%
13	US4234031049	Hello Group	6,74	97,3724	656,29	280,14	57,31%

№ п/п	ISIN	Эмитент	Биржевой рынок. Котировка в дол. США	Курс доллара / евро на 20.10.2023	Биржевой рынок. Котировка в рублях	Внебиржевой рынок. Котировка в рублях ( <a href="https://trading.finam.ru">https://trading.finam.ru</a> )	Скидка на 20.10.2023, в %
1	2	3	4	5	6	7	8
14	US57636Q1040	MasterCard Incorporated	384,41	97,3724	37 430,92	17 000,00	54,58%
15	US5951121038	Micron Technology, Inc.	67,22	97,3724	6 545,37	4 000,00	38,89%
16	US64110L1061	Netflix. Inc.	400,96	97,3724	39 042,44	20 000,00	48,77%
17	US67066G1040	NVIDIA Corporation	413,87	97,3724	40 299,52	20 000,00	50,37%
18	US6819361006	OMEGA	33,15	97,3724	3 227,90	1 400,00	56,63%
19	US70450Y1038	PayPal Holdings. Inc.	53,39	97,3724	5 198,71	2 999,99	42,29%
20	US7170811035	Pfizer Inc.	30,65	97,3724	2 984,46	1 300,00	56,44%
21	US7185461040	PHILLIPS 66	113,54	97,3724	11 055,66	5 700,00	48,44%
22	US8288061091	Simon Property	106,15	97,3724	10 336,08	5 000,00	51,63%
23	US8740391003	Taiwan Semiconductor	91,31	97,3724	8 891,07	3 798,05	57,28%
24	US88160R1014	Tesla, Inc.	211,99	97,3724	20 641,98	13 000,00	37,02%
25	US92763W1036	Vipshop Holdings Ltd	14,65	97,3724	1 426,51	621,05	56,46%
26	US92766K1060	Virgin Galactic Holdings, Inc.	1,64	97,3724	159,69	70,75	55,70%
27	DE0007664039	Volkswagen	103,14	102,6255	10 584,79	7 231,65	31,68%
28	US9344231041	Warner Bros	10,33	97,3724	1 005,86	500,00	50,29%

Рыночные данные на 19.10.2023

№ п/п	ISIN	Эмитент	Биржевой рынок. Котировка в дол. США	Курс доллара / евро на 19.10.2023	Биржевой рынок. Котировка в рублях	Внебиржевой рынок. Котировка в рублях ( <a href="https://trading.finam.ru">https://trading.finam.ru</a> )	Скидка на 19.10.2023, в %
1	2	3	4	5	6	7	8
1	DE000A1EWWW0	Adidas AG	174,32	102,9059	17 938,56	8 500,00	52,62%
2	US00724F1012	Adobe Incorporated	555,74	97,3724	54 113,74	33 000,00	39,02%
3	US0079031078	Advanced Micro Devices	102,40	97,3724	9 970,93	5 000,00	49,85%
4	US01609W1027	Alibaba	81,61	97,3724	7 946,56	4 500,00	43,37%
5	US0378331005	Apple. Inc.	175,46	97,3724	17 084,96	10 500,00	38,54%
6	US0382221051	Applied Materials, Inc.	134,43	97,3724	13 089,77	6 999,00	46,53%
7	US00206R1023	AT&T	15,26	97,3724	1 485,90	800,00	46,16%
8	US8522341036	Block Inc	44,16	97,3724	4 299,97	1 900,00	55,81%

№ п/п	ISIN	Эмитент	Биржевой рынок. Котировка в дол. США	Курс доллара / евро на 19.10.2023	Биржевой рынок. Котировка в рублях	Внебиржевой рынок. Котировка в рублях ( <a href="https://trading.finam.ru">https://trading.finam.ru</a> )	Скидка на 19.10.2023, в %
1	2	3	4	5	6	7	8
9	DE0005190003	BMW AG	95,31	102,9059	9 807,96	3 476,23	64,56%
10	IL0010824113	Check Point	135,50	97,3724	13 193,96	5 571,00	57,78%
11	US22266T1097	Coupang	17,69	97,3724	1 722,52	725,68	57,87%
12	US25402D1028	DigitalOcean	22,98	97,3724	2 237,62	990,05	55,75%
13	US30231G1022	Exxon Mobil Corporation	113,02	97,3724	11 005,03	5 200,00	52,75%
14	US3364331070	First Solar, Inc.	151,97	97,3724	14 797,68	8 000,00	45,94%
15	US4234031049	Hello Group	6,81	97,3724	663,11	330,00	50,23%
16	US50202M1027	Li Auto	32,38	97,3724	3 152,92	2 000,00	36,57%
17	US64110L1061	Netflix, Inc.	401,77	97,3724	39 121,31	21 000,00	46,32%
18	US67066G1040	NVIDIA Corporation	421,01	97,3724	40 994,75	20 000,00	51,21%
19	US6819361006	OMEGA	33,43	97,3724	3 255,16	1 400,00	56,99%
20	US70450Y1038	PayPal Holdings, Inc.	54,81	97,3724	5 336,98	2 999,99	43,79%
21	US7181721090	Philip Morris International Inc.	90,73	97,3724	8 834,60	4 500,00	49,06%
22	US7185461040	PHILLIPS 66	115,19	97,3724	11 216,33	5 700,00	49,18%
23	US8168511090	SEMPRA ENERGY	69,55	97,3724	6 772,25	2 801,00	58,64%
24	US7802593050	Shell	68,10	97,3724	6 631,06	2 890,00	56,42%
25	US8641591081	Sturm, R & C	54,87	97,3724	5 342,82	2 251,81	57,85%
26	US86771W1053	Sunrun	10,58	97,3724	1 030,20	502,99	51,18%
27	US88160R1014	Tesla, Inc.	220,11	97,3724	21 432,64	17 000,00	20,68%
28	US9029733048	U.S. Bancorp	32,75	97,3724	3 188,95	1 600,00	49,83%
29	US9043111072	Under Armour	7,38	97,3724	718,61	306,86	57,30%
30	US91912E1055	Vale S.A.	12,76	97,3724	1 242,47	1 000,00	19,52%
31	US92763W1036	Vipshop Holdings Ltd	14,75	97,3724	1 436,24	621,05	56,76%
32	DE0007664039	Volkswagen	105,30	102,9059	10 835,99	7 220,89	33,36%
33	US9344231041	Warner Bros	10,39	97,3724	1 011,70	450,00	55,52%
34	US98980L1017	Zoom Video	62,36	97,3724	6 072,14	2 643,00	56,47%

Рыночные данные на 18.10.2023

№ п/п	ISIN	Эмитент	Биржевой рынок. Котировка в дол. США	Курс доллара / евро на 18.10.2023	Биржевой рынок. Котировка в рублях	Внебиржевой рынок. Котировка в рублях ( <a href="https://trading.finam.ru">https://trading.finam.ru</a> )	Скидка на 18.10.2023, в %
1	2	3	4	5	6	7	8
1	DE000A1EWWW0	Adidas AG	176,36	102,7527	18 121,47	8 500,00	53,09%
2	US0079031078	Advanced Micro Devices	102,17	97,3458	9 945,82	5 000,00	49,73%
3	US0382221051	Applied Materials, Inc.	141,45	97,3458	13 769,56	6 999,00	49,17%
4	US00206R1023	AT&T	14,32	97,3458	1 393,99	800,00	42,61%
5	DE0005190003	BMW AG	97,91	102,7527	10 060,52	3 469,00	65,52%
6	IL0010824113	Check Point	137,39	97,3458	13 374,34	5 571,00	58,35%
7	US22266T1097	Coupang	17,31	97,3458	1 685,06	725,68	56,93%
8	US25402D1028	DigitalOcean	22,95	97,3458	2 234,09	990,05	55,68%
9	US30231G1022	Exxon Mobil Corporation	112,95	97,3458	10 995,21	5 700,00	48,16%
10	US3364331070	First Solar, Inc.	153,13	97,3458	14 906,56	8 000,00	46,33%
11	US4234031049	Hello Group	7,01	97,3458	682,39	330,00	51,64%
12	US4592001014	IBM	139,97	97,3458	13 625,49	8 800,00	35,42%
13	US50202M1027	Li Auto	32,75	97,3458	3 188,07	2 000,00	37,27%
14	US64110L1061	Netflix, Inc.	346,19	97,3458	33 700,14	19 000,00	43,62%
15	US67066G1040	NVIDIA Corporation	421,96	97,3458	41 076,03	21 843,00	46,82%
16	US70450Y1038	PayPal Holdings, Inc.	55,80	97,3458	5 431,90	2 900,00	46,61%
17	US7181721090	Philip Morris International Inc.	93,21	97,3458	9 073,60	4 500,00	50,41%
18	US7185461040	PHILLIPS 66	116,25	97,3458	11 316,45	5 700,00	49,63%
19	US8168511090	SEMPRA ENERGY	70,42	97,3458	6 855,09	2 801,00	59,14%
20	US7802593050	Shell	68,48	97,3458	6 666,24	2 890,00	56,65%
21	US8641591081	Sturm, R & C	55,09	97,3458	5 362,78	2 251,81	58,01%
22	US86771W1053	Sunrun	11,56	97,3458	1 125,32	502,99	55,30%
23	US9029733048	U.S. Bancorp	33,37	97,3458	3 248,43	1 600,00	50,75%
24	US9043111072	Under Armour	7,31	97,3458	711,60	306,86	56,88%
25	US91912E1055	Vale S.A.	12,90	97,3458	1 255,76	1 000,00	20,37%
26	US92763W1036	Vipshop Holdings Ltd	15,13	97,3458	1 472,84	631,29	57,14%
27	DE0007664039	Volkswagen	107,62	102,7527	11 058,25	7 204,53	34,85%

№ п/п	ISIN	Эмитент	Биржевой рынок. Котировка в дол. США	Курс доллара / евро на 18.10.2023	Биржевой рынок. Котировка в рублях	Внебиржевой рынок. Котировка в рублях ( <a href="https://trading.finam.ru">https://trading.finam.ru</a> )	Скидка на 18.10.2023, в %
1	2	3	4	5	6	7	8
28	US9344231041	Warner Bros	10,58	97,3458	1 029,92	450,00	56,31%
29	US98980L1017	Zoom Video	62,97	97,3458	6 129,87	2 643,00	56,88%

Рыночные данные на 12.10.2023

№ п/п	ISIN	Эмитент	Биржевой рынок. Котировка в дол. США	Курс доллара / евро на 12.10.2023	Биржевой рынок. Котировка в рублях	Внебиржевой рынок. Котировка в рублях ( <a href="https://trading.finam.ru">https://trading.finam.ru</a> )	Скидка на 12.10.2023, в %
1	2	3	4	5	6	7	8
1	IE00B4BNMY34	Accenture	304,38	99,9808	30 432,16	13 350,00	56,13%
2	DE000A1EWWW0	Adidas AG	169,94	105,9544	18 005,89	8 743,00	51,44%
3	US0079031078	Advanced Micro Devices	108,79	99,9808	10 876,91	5 000,00	54,03%
4	US01609W1027	Alibaba	84,49	99,9808	8 447,38	4 500,00	46,73%
5	US02079K3059	Alphabet Inc.	138,97	99,9808	13 894,33	7 999,00	42,43%
6	US02156B1035	Alteryx. Inc.	35,26	99,9808	3 525,32	1 600,00	54,61%
7	US00206R1023	AT&T	14,45	99,9808	1 444,72	800,00	44,63%
8	US0567521085	Baidu	128,12	99,9808	12 809,54	7 490,00	41,53%
9	US1101221083	Bristol-Myers	56,26	99,9808	5 624,92	2 900,00	48,44%
10	US1729674242	Citigroup Inc.	41,53	99,9808	4 152,20	1 900,00	54,24%
11	US1912161007	Coca-Cola	52,81	99,9808	5 279,99	3 600,00	31,82%
12	US19260Q1076	Coinbase Global, Inc.	75,19	99,9808	7 517,56	4 000,00	46,79%
13	US2473617023	Delta Air Lines. Inc.	35,15	99,9808	3 514,33	1 999,99	43,09%
14	US2946001011	Equitrans	9,52	99,9808	951,82	416,00	56,29%
15	US30034W1062	Evergy	49,54	99,9808	4 953,05	2 084,00	57,92%
16	US4234031049	Hello Group	7,16	99,9808	715,86	311,44	56,49%
17	US50202M1027	Li Auto	34,48	99,9808	3 447,34	2 000,00	41,98%
18	US58470H1014	Medifast	70,62	99,9808	7 060,64	3 200,00	54,68%
19	US60770K1079	Moderna Inc.	100,78	99,9808	10 076,07	5 200,00	48,39%
20	US67066G1040	NVIDIA Corporation	469,45	99,9808	46 935,99	21 498,00	54,20%
21	US6819361006	OMEGA	33,87	99,9808	3 386,35	1 432,27	57,70%

№ п/п	ISIN	Эмитент	Биржевой рынок. Котировка в дол. США	Курс доллара / евро на 12.10.2023	Биржевой рынок. Котировка в рублях	Внебиржевой рынок. Котировка в рублях ( <a href="https://trading.finam.ru">https://trading.finam.ru</a> )	Скидка на 12.10.2023, в %
1	2	3	4	5	6	7	8
22	US7185461040	PHILLIPS 66	110,75	99,9808	11 072,87	5 500,00	50,33%
23	US7802593050	Shell	66,53	99,9808	6 651,72	2 980,00	55,20%
24	US8641591081	Sturm, R & C	53,36	99,9808	5 334,98	2 248,06	57,86%
25	US2546871060	The Walt Disney Company	84,35	99,9808	8 433,38	3 600,00	57,31%
26	US92766K1060	Virgin Galactic Holdings, Inc.	1,55	99,9808	154,97	100,00	35,47%
27	DE0007664039	Volkswagen	108,62	105,9544	11 508,77	7 428,00	35,46%

Рыночные данные на 11.10.2023

№ п/п	ISIN	Эмитент	Биржевой рынок. Котировка в дол. США	Курс доллара / евро на 11.10.2023	Биржевой рынок. Котировка в рублях	Внебиржевой рынок. Котировка в рублях ( <a href="https://trading.finam.ru">https://trading.finam.ru</a> )	Скидка на 11.10.2023, в %
1	2	3	4	5	6	7	8
1	IE00B4BNMY34	Accenture	312,53	99,9349	31 232,65	13 350,00	57,26%
2	US00724F1012	Adobe Incorporated	549,91	99,9349	54 955,20	33 000,00	39,95%
3	US0079031078	Advanced Micro Devices	108,31	99,9349	10 823,95	5 000,00	53,81%
4	US0090661010	Airbnb	130,00	99,9349	12 991,54	6 000,00	53,82%
5	US01609W1027	Alibaba	87,79	99,9349	8 773,28	4 895,00	44,21%
6	US02079K3059	Alphabet Inc.	140,55	99,9349	14 045,85	7 999,00	43,05%
7	US02156B1035	Alteryx. Inc.	36,37	99,9349	3 634,63	1 600,00	55,98%
8	US00206R1023	AT&T	14,77	99,9349	1 476,04	800,00	45,80%
9	US0567521085	Baidu	134,12	99,9349	13 403,27	7 000,00	47,77%
10	US1101221083	Bristol-Myers	56,65	99,9349	5 661,31	2 900,00	48,78%
11	US1104481072	British American Tobacco	31,28	99,9349	3 125,96	1 500,00	52,01%
12	US11135F1012	Broadcom	874,56	99,9349	87 399,07	44 999,00	48,51%
13	US1912161007	Coca-Cola	53,71	99,9349	5 367,50	3 600,00	32,93%
14	US2473617023	Delta Air Lines. Inc.	35,98	99,9349	3 595,66	1 999,99	44,38%
15	US2946001011	Equitrans	9,47	99,9349	946,38	416,00	56,04%
16	US3453708600	Ford Motor Company	12,25	99,9349	1 224,20	750,00	38,74%
17	US4234031049	Hello Group	7,37	99,9349	736,52	315,02	57,23%

№ п/п	ISIN	Эмитент	Биржевой рынок. Котировка в дол. США	Курс доллара / евро на 11.10.2023	Биржевой рынок. Котировка в рублях	Внебиржевой рынок. Котировка в рублях ( <a href="https://trading.finam.ru">https://trading.finam.ru</a> )	Скидка на 11.10.2023, в %
1	2	3	4	5	6	7	8
18	US50202M1027	Li Auto	35,42	99,9349	3 539,69	2 000,00	43,50%
19	US55616P1049	Macy's	10,98	99,9349	1 097,29	650,00	40,76%
20	US58470H1014	Medifast	72,43	99,9349	7 238,28	3 200,00	55,79%
21	US5949181045	Microsoft	332,42	99,9349	33 220,36	17 000,00	48,83%
22	US5949724083	MicroStrategy Incorporated	334,61	99,9349	33 439,22	18 000,00	46,17%
23	US64110L1061	Netflix. Inc.	365,93	99,9349	36 569,18	18 000,00	50,78%
24	US67066G1040	NVIDIA Corporation	468,06	99,9349	46 775,53	19 998,99	57,24%
25	US7181721090	Philip Morris International Inc.	93,15	99,9349	9 308,94	4 500,00	51,66%
26	US7185461040	PHILLIPS 66	112,13	99,9349	11 205,70	4 751,00	57,60%
27	US7802593050	Shell	66,35	99,9349	6 630,68	3 000,00	54,76%
28	US8288061091	Simon Property	108,34	99,9349	10 826,95	5 000,00	53,82%
29	US8740801043	TAL Education	9,37	99,9349	936,39	376,06	59,84%
30	US88160R1014	Tesla, Inc.	262,99	99,9349	26 281,88	17 500,00	33,41%
31	US89151E1091	TotalEnergies	65,73	99,9349	6 568,72	3 400,00	48,24%
32	US91912E1055	Vale S.A.	13,37	99,9349	1 336,13	990,00	25,91%
33	US91913Y1001	Valero Energy	129,60	99,9349	12 951,56	6 800,00	47,50%
34	US98986M1036	Zynex	8,05	99,9349	804,48	343,13	57,35%

Рыночные данные на 10.10.2023

№ п/п	ISIN	Эмитент	Биржевой рынок. Котировка в дол. США	Курс доллара / евро на 10.10.2023	Биржевой рынок. Котировка в рублях	Внебиржевой рынок. Котировка в рублях ( <a href="https://trading.finam.ru">https://trading.finam.ru</a> )	Скидка на 10.10.2023, в %
1	2	3	4	5	6	7	8
1	US00724F1012	Adobe Incorporated	532,72	101,3598	53 996,39	33 000,00	38,88%
2	US01609W1027	Alibaba	87,17	101,3598	8 835,53	4 900,00	44,54%
3	US02156B1035	Alteryx. Inc.	36,86	101,3598	3 736,12	1 550,00	58,51%
4	US00206R1023	AT&T	14,96	101,3598	1 516,34	800,00	47,24%
5	US2473617023	Delta Air Lines. Inc.	35,83	101,3598	3 631,72	1 900,00	47,68%

№ п/п	ISIN	Эмитент	Биржевой рынок. Котировка в дол. США	Курс доллара / евро на 10.10.2023	Биржевой рынок. Котировка в рублях	Внебиржевой рынок. Котировка в рублях ( <a href="https://trading.finam.ru">https://trading.finam.ru</a> )	Скидка на 10.10.2023, в %
1	2	3	4	5	6	7	8
6	US4234031049	Hello Group	7,40	101,3598	750,06	312,00	58,40%
7	US55616P1049	Macy's	11,15	101,3598	1 130,16	650,00	42,49%
8	US5949181045	Microsoft	328,39	101,3598	33 285,54	17 000,00	48,93%
9	US5949724083	MicroStrategy Incorporated	340,46	101,3598	34 508,96	18 000,00	47,84%
10	US64110L1061	Netflix. Inc.	373,32	101,3598	37 839,64	18 000,00	52,43%
11	US67066G1040	NVIDIA Corporation	457,98	101,3598	46 420,76	19 000,00	59,07%
12	US70450Y1038	PayPal Holdings. Inc.	57,72	101,3598	5 850,49	2 900,00	50,43%
13	US7802593050	Shell	66,48	101,3598	6 738,40	2 800,00	58,45%
14	US8288061091	Simon Property	106,15	101,3598	10 759,34	5 000,00	53,53%
15	US8740801043	TAL Education	9,56	101,3598	969,00	376,06	61,19%
16	US88160R1014	Tesla, Inc.	263,62	101,3598	26 720,47	17 500,00	34,51%
17	US2546871060	The Walt Disney Company	84,99	101,3598	8 614,57	3 600,00	58,21%
18	US89151E1091	TotalEnergies	65,52	101,3598	6 641,09	3 400,00	48,80%
19	US91912E1055	Vale S.A.	13,20	101,3598	1 337,95	990,00	26,01%
20	US92532F1003	Vertex	360,57	101,3598	36 547,30	17 500,00	52,12%
21	US9344231041	Warner Bros	10,67	101,3598	1 081,51	451,00	58,30%
22	US98986X1090	Zynerba	1,30	101,3598	131,77	51,91	60,61%
23	US98986M1036	Zynex	8,33	101,3598	844,33	343,13	59,36%

Рыночные данные на 09.10.2023

№ п/п	ISIN	Эмитент	Биржевой рынок. Котировка в дол. США	Курс доллара / евро на 09.10.2023	Биржевой рынок. Котировка в рублях	Внебиржевой рынок. Котировка в рублях ( <a href="https://trading.finam.ru">https://trading.finam.ru</a> )	Скидка на 09.10.2023, в %
1	2	3	4	5	6	7	8
1	US01609W1027	Alibaba	84,85	100,4911	8 526,67	3 600,00	57,78%
2	US02079K1079	Alphabet	139,50	100,4911	14 018,51	6 000,00	57,20%
3	US02156B1035	Alteryx. Inc.	37,00	100,4911	3 718,17	1 550,00	58,31%
4	US2473617023	Delta Air Lines. Inc.	35,28	100,4911	3 545,33	1 900,00	46,41%
5	US70450Y1038	PayPal Holdings. Inc.	57,96	100,4911	5 824,46	2 900,00	50,21%



№ п/п	ISIN	Эмитент	Биржевой рынок. Котировка в дол. США	Курс доллара / евро на 09.10.2023	Биржевой рынок. Котировка в рублях	Внебиржевой рынок. Котировка в рублях ( <a href="https://trading.finam.ru">https://trading.finam.ru</a> )	Скидка на 09.10.2023, в %
1	2	3	4	5	6	7	8
6	US2546871060	The Walt Disney Company	84,70	100,4911	8 511,60	3 600,00	57,70%
7	US92763W1036	Vipshop Holdings Ltd	16,32	100,4911	1 640,01	631,16	61,51%
8	US92766K1060	Virgin Galactic Holdings, Inc.	1,53	100,4911	153,75	80,00	47,97%
9	US9344231041	Warner Bros	10,53	100,4911	1 058,17	451,00	57,38%

Рыночные данные на 05.10.2023

№ п/п	ISIN	Эмитент	Биржевой рынок. Котировка в дол. США	Курс доллара / евро на 05.10.2023	Биржевой рынок. Котировка в рублях	Внебиржевой рынок. Котировка в рублях ( <a href="https://trading.finam.ru">https://trading.finam.ru</a> )	Скидка на 05.10.2023, в %
1	2	3	4	5	6	7	8
1	US00287Y1091	AbbVie Inc.	147,45	99,4555	14 664,71	6 100,00	58,40%
2	US00507V1098	Activision Blizzard, Inc.	93,67	99,4555	9 316,00	4 500,00	51,70%
3	US0079031078	Advanced Micro Devices	102,91	99,4555	10 234,97	5 000,00	51,15%
4	US0090661010	Airbnb	124,99	99,4555	12 430,94	5 402,00	56,54%
5	US01609W1027	Alibaba	83,66	99,4555	8 320,45	4 900,00	41,11%
6	US02156B1035	Alteryx. Inc.	37,48	99,4555	3 727,59	1 491,00	60,00%
7	US02209S1033	Altria	41,99	99,4555	4 176,14	1 800,00	64,30%
8	US0311621009	Amgen	265,08	99,4555	26 363,66	12 573,00	52,31%
9	US00206R1023	AT&T	14,83	99,4555	1 474,93	780,00	47,12%
10	US0995021062	Booz Allen Hamilton	116,71	99,4555	11 607,45	4 735,01	59,21%
11	US1667641005	Chevron	163,90	99,4555	16 300,76	6 793,00	58,33%
12	US24665A1034	Delek US Holdings	24,83	99,4555	2 469,48	1 162,37	52,93%
13	US30034W1062	Everyy	48,34	99,4555	4 807,68	2 002,90	58,34%
14	US30231G1022	Exxon Mobil Corporation	108,99	99,4555	10 839,65	5 200,00	52,03%
15	US58470H1014	Medifast	72,42	99,4555	7 202,57	5 000,00	30,58%
16	US5529531015	MGM Resorts	34,79	99,4555	3 460,06	1 509,00	56,39%
17	US60770K1079	Moderna Inc.	102,97	99,4555	10 240,93	5 000,00	51,18%
18	US6174464486	Morgan Stanley	79,15	99,4555	7 871,90	4 000,00	49,19%

№ п/п	ISIN	Эмитент	Биржевой рынок. Котировка в дол. США	Курс доллара / евро на 05.10.2023	Биржевой рынок. Котировка в рублях	Внебиржевой рынок. Котировка в рублях ( <a href="https://trading.finam.ru">https://trading.finam.ru</a> )	Скидка на 05.10.2023, в %
1	2	3	4	5	6	7	8
19	US64110L1061	Netflix. Inc.	372,59	99,4555	37 056,12	15 844,00	57,24%
20	US67018T1051	Nu Skin Enterprises	19,46	99,4555	1 935,40	845,29	56,32%
21	US7134481081	PepsiCo	160,10	99,4555	15 922,83	7 100,00	55,41%
22	US7170811035	Pfizer Inc.	33,47	99,4555	3 328,78	1 450,00	56,44%
23	US8581191009	Steel Dynamics	106,97	99,4555	10 638,75	4 426,00	58,40%
24	CH0048265513	Transocean	7,63	99,4555	758,35	323,63	57,32%
25	US90353T1007	Uber Technologies, Inc.	44,61	99,4555	4 436,71	2 200,00	50,41%
26	US9100471096	United Airlines Holdings, Inc.	41,32	99,4555	4 109,50	1 999,00	51,36%
27	US91912E1055	Vale S.A.	12,78	99,4555	1 271,04	990,00	22,11%
28	US92763W1036	Vipshop Holdings Ltd	15,28	99,4555	1 519,68	639,14	57,94%

Рыночные данные на 04.10.2023

№ п/п	ISIN	Эмитент	Биржевой рынок. Котировка в дол. США	Курс доллара / евро на 04.10.2023	Биржевой рынок. Котировка в рублях	Внебиржевой рынок. Котировка в рублях ( <a href="https://trading.finam.ru">https://trading.finam.ru</a> )	Скидка на 04.10.2023, в %
1	2	3	4	5	6	7	8
1	US00287Y1091	AbbVie Inc.	147,69	99,2677	14 660,85	6 100,00	58,39%
2	US00507V1098	Activision Blizzard, Inc.	93,75	99,2677	9 306,35	4 500,00	51,65%
3	US00724F1012	Adobe Incorporated	518,42	99,2677	51 462,36	27 000,00	47,53%
4	US0079031078	Advanced Micro Devices	104,07	99,2677	10 330,79	5 000,00	51,60%
5	US0138721065	Alcoa	27,16	99,2677	2 696,11	1 400,00	48,07%
6	US01609W1027	Alibaba	84,08	99,2677	8 346,43	4 800,00	42,49%
7	US02209S1033	Altria	41,65	99,2677	4 134,50	1 800,00	56,46%
8	US0311621009	Amgen	265,44	99,2677	26 349,62	12 573,00	52,28%
9	US00206R1023	AT&T	14,65	99,2677	1 454,27	780,00	46,36%
10	US0995021062	Booz Allen Hamilton	115,83	99,2677	11 498,18	4 627,00	59,76%
11	US11135F1012	Broadcom	823,81	99,2677	81 777,72	40 000,00	51,09%
12	US1491231015	Caterpillar Inc.	265,03	99,2677	26 308,92	13 000,00	50,59%

№ п/п	ISIN	Эмитент	Биржевой рынок. Котировка в дол. США	Курс доллара / евро на 04.10.2023	Биржевой рынок. Котировка в рублях	Внебиржевой рынок. Котировка в рублях ( <a href="https://trading.finam.ru">https://trading.finam.ru</a> )	Скидка на 04.10.2023, в %
1	2	3	4	5	6	7	8
13	US1667641005	Chevron	163,04	99,2677	16 184,61	6 793,00	58,03%
14	US1858991011	Cleveland-Cliffs	15,19	99,2677	1 507,88	780,00	48,27%
15	US19260Q1076	Coinbase Global, Inc.	73,47	99,2677	7 293,20	3 500,00	52,01%
16	US24665A1034	Delek US Holdings	24,97	99,2677	2 478,71	1 162,37	53,11%
17	US30034W1062	Evergy	48,69	99,2677	4 833,34	1 984,34	58,94%
18	US30231G1022	Exxon Mobil Corporation	111,50	99,2677	11 068,35	5 200,00	53,02%
19	US3364331070	First Solar, Inc.	151,82	99,2677	15 070,82	8 000,00	46,92%
20	US3563901046	Freedom Holding Corp.	84,33	99,2677	8 371,25	3 500,00	58,19%
21	US3621LQ1099	G1	1,14	99,2677	113,17	55,64	50,84%
22	US4234031049	Hello Group	6,92	99,2677	686,93	293,77	57,23%
23	US4592001014	IBM	141,07	99,2677	14 003,69	8 888,00	36,53%
24	US55616P1049	Macy's	11,48	99,2677	1 139,59	600,00	47,35%
25	US58470H1014	Medifast	73,45	99,2677	7 291,21	5 000,00	31,42%
26	US5529531015	MGM Resorts	35,16	99,2677	3 490,25	1 509,00	56,77%
27	US5951121038	Micron Technology, Inc.	68,11	99,2677	6 761,12	3 000,00	55,63%
28	US64111Q1040	NETGEAR	11,75	99,2677	1 166,40	791,00	32,18%
29	US67018T1051	Nu Skin Enterprises	20,39	99,2677	2 024,07	845,29	58,24%
30	US6819361006	OMEGA	32,84	99,2677	3 259,95	1 343,62	58,78%
31	US92556H2067	Paramount	11,83	99,2677	1 174,34	532,07	54,69%
32	US70450Y1038	PayPal Holdings. Inc.	58,57	99,2677	5 814,11	2 801,00	51,82%
33	US7170811035	Pfizer Inc.	33,31	99,2677	3 306,61	1 450,00	56,15%
34	US7802593050	Shell	62,03	99,2677	6 157,58	2 610,00	57,61%
35	US84265V1052	Southern Copper	73,34	99,2677	7 280,29	3 023,00	58,48%
36	US8740801043	TAL Education	8,71	99,2677	864,62	371,91	56,99%
37	GB00BDSFG982	TechnipFMC	19,27	99,2677	1 912,89	830,71	56,57%
38	US87918A1051	Teladoc Health B	18,36	99,2677	1 822,55	975,00	46,50%
39	US88160R1014	Tesla, Inc.	261,16	99,2677	25 924,75	16 000,00	38,28%

№ п/п	ISIN	Эмитент	Биржевой рынок. Котировка в дол. США	Курс доллара / евро на 04.10.2023	Биржевой рынок. Котировка в рублях	Внебиржевой рынок. Котировка в рублях ( <a href="https://trading.finam.ru">https://trading.finam.ru</a> )	Скидка на 04.10.2023, в %
1	2	3	4	5	6	7	8
40	US89151E1091	TotalEnergies	62,82	99,2677	6 236,00	3 200,00	48,69%
41	CH0048265513	Transocean	7,42	99,2677	736,57	323,63	56,06%
42	US90353T1007	Uber Technologies, Inc.	44,94	99,2677	4 461,09	2 000,00	55,17%
43	US9100471096	United Airlines Holdings, Inc.	41,41	99,2677	4 110,68	1 999,00	51,37%
44	US91912E1055	Vale S.A.	12,76	99,2677	1 266,66	990,00	21,84%
45	US92532F1003	Vertex	352,97	99,2677	35 038,52	18 000,00	48,63%
46	US9344231041	Warner Bros	10,29	99,2677	1 021,46	485,01	52,52%
47	US98986X1090	Zynerba	1,21	99,2677	120,11	49,51	58,78%

Рыночные данные на 03.10.2023

№ п/п	ISIN	Эмитент	Биржевой рынок. Котировка в дол. США	Курс доллара / евро на 03.10.2023	Биржевой рынок. Котировка в рублях	Внебиржевой рынок. Котировка в рублях ( <a href="https://trading.finam.ru">https://trading.finam.ru</a> )	Скидка на 03.10.2023, в %
1	2	3	4	5	6	7	8
1	US00724F1012	Adobe Incorporated	507,03	98,4785	49 931,55	27 000,00	45,93%
2	US0079031078	Advanced Micro Devices	100,08	98,4785	9 855,73	5 000,00	49,27%
3	US01609W1027	Alibaba	84,54	98,4785	8 325,37	4 650,00	44,15%
4	US06684L1035	Baozun	2,97	98,4785	292,48	127,11	56,54%
5	US0995021062	Booz Allen Hamilton	114,75	98,4785	11 300,41	4 627,00	59,05%
6	US1491231015	Caterpillar Inc.	268,97	98,4785	26 487,76	13 000,00	50,92%
7	US1667641005	Chevron	166,93	98,4785	16 439,02	6 793,00	58,68%
8	US19260Q1076	Coinbase Global, Inc.	72,48	98,4785	7 137,72	3 500,00	50,96%
9	DE0005439004	Continental AG	65,92	103,868	6 846,98	2 859,00	58,24%
10	US30231G1022	Exxon Mobil Corporation	115,83	98,4785	11 406,76	5 000,00	56,17%
11	US3364331070	First Solar, Inc.	151,25	98,4785	14 894,87	8 000,00	46,29%
12	US3563901046	Freedom Holding Corp.	83,41	98,4785	8 214,09	3 500,00	57,39%
13	US4234031049	Hello Group	6,89	98,4785	678,52	293,77	56,70%
14	US4592001014	IBM	140,39	98,4785	13 825,40	8 888,00	35,71%

№ п/п	ISIN	Эмитент	Биржевой рынок. Котировка в дол. США	Курс доллара / евро на 03.10.2023	Биржевой рынок. Котировка в рублях	Внебиржевой рынок. Котировка в рублях ( <a href="https://trading.finam.ru">https://trading.finam.ru</a> )	Скидка на 03.10.2023, в %
1	2	3	4	5	6	7	8
15	US55616P1049	Macy's	11,42	98,4785	1 124,62	600,00	46,65%
16	US5529531015	MGM Resorts	35,72	98,4785	3 517,65	1 509,00	57,10%
17	US5951121038	Micron Technology, Inc.	67,83	98,4785	6 679,80	3 000,00	55,09%
18	US64111Q1040	NETGEAR	12,02	98,4785	1 183,71	791,00	33,18%
19	US67018T1051	Nu Skin Enterprises	20,70	98,4785	2 038,50	845,29	58,53%
20	US6819361006	OMEGA	32,03	98,4785	3 154,27	1 343,62	57,40%
21	US92556H2067	Paramount	11,99	98,4785	1 180,76	532,07	54,94%
22	US70450Y1038	PayPal Holdings. Inc.	57,30	98,4785	5 642,82	2 801,00	50,36%
23	US7802593050	Shell	63,37	98,4785	6 240,58	2 610,00	58,18%
24	US84265V1052	Southern Copper	73,47	98,4785	7 235,22	3 023,00	58,22%
25	US8740801043	TAL Education	8,74	98,4785	860,70	371,91	56,79%
26	GB00BDSFG982	TechnipFMC	19,92	98,4785	1 961,69	830,71	57,65%
27	US88160R1014	Tesla, Inc.	246,53	98,4785	24 277,90	16 000,00	34,10%
28	US9344231041	Warner Bros	10,35	98,4785	1 019,25	485,01	52,42%

Рыночные данные на 02.10.2023

№ п/п	ISIN	Эмитент	Биржевой рынок. Котировка в дол. США	Курс доллара / евро на 02.10.2023	Биржевой рынок. Котировка в рублях	Внебиржевой рынок. Котировка в рублях ( <a href="https://trading.finam.ru">https://trading.finam.ru</a> )	Скидка на 02.10.2023, в %
1	2	3	4	5	6	7	8
1	US00287Y1091	AbbVie Inc.	148,25	97,4147	14 441,73	6 170,00	57,28%
2	US0079031078	Advanced Micro Devices	103,27	97,4147	10 060,02	5 500,00	45,33%
3	US01609W1027	Alibaba	86,53	97,4147	8 429,29	4 500,00	46,61%
4	US02156B1035	Alteryx. Inc.	36,83	97,4147	3 587,78	1 482,21	58,69%
5	US00206R1023	AT&T	14,67	97,4147	1 429,07	750,00	47,52%
6	US0567521085	Baidu	133,05	97,4147	12 961,03	7 000,00	45,99%
7	US06684L1035	Baozun	3,05	97,4147	297,11	127,11	57,22%
8	US0995021062	Booz Allen Hamilton	113,57	97,4147	11 063,39	4 431,00	59,95%

№ п/п	ISIN	Эмитент	Биржевой рынок. Котировка в дол. США	Курс доллара / евро на 02.10.2023	Биржевой рынок. Котировка в рублях	Внебиржевой рынок. Котировка в рублях ( <a href="https://trading.finam.ru">https://trading.finam.ru</a> )	Скидка на 02.10.2023, в %
1	2	3	4	5	6	7	8
9	DE0005439004	Continental AG	67,24	103,1631	6 936,69	2 859,00	58,78%
10	US30231G1022	Exxon Mobil Corporation	115,63	97,4147	11 264,06	5 000,00	55,61%
11	US4592001014	IBM	140,80	97,4147	13 715,99	8 888,00	35,20%
12	BMG491BT1088	Invesco	14,21	97,4147	1 384,26	580,00	58,10%
13	US5529531015	MGM Resorts	36,79	97,4147	3 583,89	1 509,00	57,89%
14	US60770K1079	Moderna Inc.	103,31	97,4147	10 063,91	4 900,00	51,31%
15	US6549022043	Nokia	3,72	97,4147	362,38	153,59	57,62%
16	US67018T1051	Nu Skin Enterprises	20,76	97,4147	2 022,33	866,15	57,17%
17	US70450Y1038	PayPal Holdings. Inc.	58,56	97,4147	5 704,60	2 801,00	50,90%
18	US7170811035	Pfizer Inc.	33,94	97,4147	3 306,25	2 000,00	39,51%
19	US8740801043	TAL Education	9,12	97,4147	888,42	399,00	55,09%
20	GB00BDSFG982	TechnipFMC	20,00	97,4147	1 948,29	830,71	57,36%
21	US88160R1014	Tesla, Inc.	251,60	97,4147	24 509,54	16 000,00	34,72%
22	US0970231058	The Boeing Company	187,83	97,4147	18 297,40	14 000,00	23,49%
23	US92763W1036	Vipshop Holdings Ltd	15,93	97,4147	1 551,82	647,80	58,26%
24	US92766K1060	Virgin Galactic Holdings, Inc.	1,77	97,4147	172,42	80,00	53,60%

Рыночные данные на 29.09.2023

№ п/п	ISIN	Эмитент	Биржевой рынок. Котировка в дол. США	Курс доллара / евро на 29.09.2023	Биржевой рынок. Котировка в рублях	Внебиржевой рынок. Котировка в рублях ( <a href="https://trading.finam.ru">https://trading.finam.ru</a> )	Скидка на 29.09.2023, в %
1	2	3	4	5	6	7	8
1	US00287Y1091	AbbVie Inc.	149,06	97,0018	14 459,09	6 170,00	57,33%
2	US01609W1027	Alibaba	86,74	97,0018	8 413,94	5 000,00	40,57%
3	US02156B1035	Alteryx. Inc.	37,69	97,0018	3 656,00	1 482,21	59,46%
4	US00206R1023	AT&T	15,02	97,0018	1 456,97	750,00	48,52%
5	US0567521085	Baidu	134,35	97,0018	13 032,19	7 000,00	46,29%
6	US11135F1012	Broadcom	830,58	97,0018	80 567,76	50 000,00	37,94%

№ п/п	ISIN	Эмитент	Биржевой рынок. Котировка в дол. США	Курс доллара / евро на 29.09.2023	Биржевой рынок. Котировка в рублях	Внебиржевой рынок. Котировка в рублях ( <a href="https://trading.finam.ru">https://trading.finam.ru</a> )	Скидка на 29.09.2023, в %
1	2	3	4	5	6	7	8
7	US1912161007	Coca-Cola	55,98	97,0018	5 430,16	3 990,00	26,52%
8	US30231G1022	Exxon Mobil Corporation	117,58	97,0018	11 405,47	5 000,00	56,16%
9	US3621LQ1099	G1	1,44	97,0018	139,68	54,00	61,34%
10	US4461501045	Huntington	10,40	97,0018	1 008,82	455,00	54,90%
11	US50202M1027	Li Auto	35,65	97,0018	3 458,11	1 410,00	59,23%
12	US60770K1079	Moderna Inc.	103,29	97,0018	10 019,32	4 900,00	51,09%
13	US7170811035	Pfizer Inc.	33,17	97,0018	3 217,55	2 000,00	37,84%
14	US69351T1060	PPL	23,56	97,0018	2 285,36	1 000,00	56,24%
15	US8740801043	TAL Education	9,11	97,0018	883,69	360,72	59,18%
16	US88160R1014	Tesla, Inc.	250,22	97,0018	24 271,79	16 000,00	34,08%
17	US0970231058	The Boeing Company	191,68	97,0018	18 593,31	14 000,00	24,70%
18	US5543821012	The Macerich	10,91	97,0018	1 058,29	455,00	57,01%
19	US89151E1091	TotalEnergies	65,76	97,0018	6 378,84	3 000,00	52,97%
20	US92763W1036	Vipshop Holdings Ltd	16,01	97,0018	1 553,00	647,80	58,29%
21	US92766K1060	Virgin Galactic Holdings, Inc.	1,80	97,0018	174,60	80,00	54,18%
22	US9314271084	Walgreens Boots Alliance	22,24	97,0018	2 157,32	1 020,00	52,72%
23	US9581021055	Western Digital	45,63	97,0018	4 426,19	2 300,00	48,04%

Рыночные данные на 27.09.2023

№ п/п	ISIN	Эмитент	Биржевой рынок. Котировка в дол. США	Курс доллара / евро на 27.10.2023	Биржевой рынок. Котировка в рублях	Внебиржевой рынок. Котировка в рублях ( <a href="https://trading.finam.ru">https://trading.finam.ru</a> )	Скидка на 27.10.2023, в %
1	2	3	4	5	6	7	8
1	US00287Y1091	AbbVie Inc.	153,13	96,2378	14 736,89	6 205,00	57,89%
2	US01609W1027	Alibaba	86,19	96,2378	8 294,74	4 200,00	49,37%
3	US0900401060	Bilibili	13,55	96,2378	1 304,02	538,10	58,74%

№ п/п	ISIN	Эмитент	Биржевой рынок. Котировка в дол. США	Курс доллара / евро на 27.10.2023	Биржевой рынок. Котировка в рублях	Внебиржевой рынок. Котировка в рублях ( <a href="https://trading.finam.ru">https://trading.finam.ru</a> )	Скидка на 27.10.2023, в %
1	2	3	4	5	6	7	8
4	US26884L1098	EQT Corporation	39,61	96,2378	3 811,98	1 700,00	55,40%
5	US31428X1063	FedEx Corporation	262,71	96,2378	25 282,63	16 000,00	36,72%
6	US3647601083	Gap	10,29	96,2378	990,29	421,58	57,43%
7	US37045V1008	General Motors	32,35	96,2378	3 113,29	2 000,00	35,76%
8	US4234031049	Hello Group	7,02	96,2378	675,59	300,00	55,59%
9	BMG491BT1088	Invesco	14,09	96,2378	1 355,99	570,00	57,96%
10	US4943681035	Kimberly-Clark	121,66	96,2378	11 708,29	5 100,00	56,44%
11	US5178341070	Las Vegas Sands	46,16	96,2378	4 442,34	1 825,63	58,90%
12	US55616P1049	Macy's	10,95	96,2378	1 053,80	600,00	43,06%
13	US5801351017	McDonald's Corporation	263,64	96,2378	25 372,13	13 000,00	48,76%
14	US6174464486	Morgan Stanley	81,65	96,2378	7 857,82	4 500,00	42,73%
15	US67066G1040	NVIDIA Corporation	424,68	96,2378	40 870,27	18 000,00	55,96%
16	US6819361006	OMEGA	32,92	96,2378	3 168,15	1 362,05	57,01%
17	US7181721090	Philip Morris International Inc.	90,32	96,2378	8 692,20	4 000,00	53,98%
18	US7802593050	Shell	64,90	96,2378	6 245,83	2 597,00	58,42%
19	US8740801043	TAL Education	8,91	96,2378	857,48	300,00	65,01%
20	US2546871060	The Walt Disney Company	79,90	96,2378	7 689,40	3 600,00	53,18%
21	US9024941034	Tyson Foods	50,11	96,2378	4 822,48	2 187,00	54,65%
22	US9100471096	United Airlines Holdings, Inc.	42,03	96,2378	4 044,87	1 800,00	55,50%
23	US91913Y1001	Valero Energy	143,95	96,2378	13 853,43	6 800,00	50,91%
24	US92763W1036	Vipshop Holdings Ltd	15,62	96,2378	1 503,23	650,00	56,76%
25	US9344231041	Warner Bros	11,03	96,2378	1 061,50	500,00	52,90%

Рыночные данные на 26.09.2023

№ п/п	ISIN	Эмитент	Биржевой рынок. Котировка в дол. США	Курс доллара / евро на 26.09.2023	Биржевой рынок. Котировка в рублях	Внебиржевой рынок. Котировка в рублях ( <a href="https://trading.finam.ru">https://trading.finam.ru</a> )	Скидка на 26.09.2023, в %
1	2	3	4	5	6	7	8



№ п/п	ISIN	Эмитент	Биржевой рынок. Котировка в дол. США	Курс доллара / евро на 26.09.2023	Биржевой рынок. Котировка в рублях	Внебиржевой рынок. Котировка в рублях ( <a href="https://trading.finam.ru">https://trading.finam.ru</a> )	Скидка на 26.09.2023, в %
1	2	3	4	5	6	7	8
1	US0028241000	Abbott Laboratories	96,27	96,1456	9 255,46	4 170,00	54,95%
2	US00287Y1091	AbbVie Inc.	153,92	96,1456	14 798,25	6 205,00	58,07%
3	US00507V1098	Activision Blizzard, Inc.	94,00	96,1456	9 037,69	4 000,00	55,74%
4	US02209S1033	Altria	41,90	96,1456	4 028,50	1 800,00	55,32%
5	US0382221051	Applied Materials, Inc.	134,08	96,1456	12 891,20	6 000,00	53,46%
6	US00206R1023	AT&T	15,02	96,1456	1 444,35	700,00	51,54%
7	US0567521085	Baidu	131,01	96,1456	12 596,04	6 500,00	48,40%
8	US0605051046	Bank of America	27,17	96,1456	2 612,28	2 100,00	19,61%
9	CA0679011084	Barrick Gold	15,19	96,1456	1 460,45	631,00	56,79%
10	DE000BASF111	BASF	42,11	102,2453	4 305,55	2 400,00	44,26%
11	US0900401060	Bilibili	13,38	96,1456	1 286,43	538,10	58,17%
12	US1729674242	Citigroup Inc.	40,22	96,1456	3 866,98	1 900,00	50,87%
13	US20030N1019	Comcast	44,24	96,1456	4 253,48	2 000,00	52,98%
14	US20825C1045	ConocoPhillips	120,17	96,1456	11 553,82	5 000,00	56,72%
15	US2473617023	Delta Air Lines. Inc.	36,77	96,1456	3 535,27	1 800,00	49,08%
16	US26884L1098	EQT Corporation	38,96	96,1456	3 745,83	1 800,00	51,95%
17	US3647601083	Gap	10,20	96,1456	980,69	407,00	58,50%
18	US37045V1008	General Motors	32,26	96,1456	3 101,66	2 000,00	35,52%
19	US4234031049	Hello Group	6,95	96,1456	668,21	300,00	55,10%
20	US40434L1052	HP	25,72	96,1456	2 472,86	1 500,00	39,34%
21	US4592001014	IBM	143,24	96,1456	13 771,90	7 000,00	49,17%
22	US46591M1099	JOYY	39,92	96,1456	3 838,13	1 621,00	57,77%
23	US4943681035	Kimberly-Clark	123,53	96,1456	11 876,87	5 100,00	57,06%
24	US5801351017	McDonald's Corporation	267,72	96,1456	25 740,10	13 000,00	49,50%
25	US6174464486	Morgan Stanley	82,17	96,1456	7 900,28	4 500,00	43,04%
26	US67066G1040	NVIDIA Corporation	419,11	96,1456	40 295,58	18 000,00	55,33%
27	US6819361006	OMEGA	33,31	96,1456	3 202,61	1 350,10	57,84%

№ п/п	ISIN	Эмитент	Биржевой рынок. Котировка в дол. США	Курс доллара / евро на 26.09.2023	Биржевой рынок. Котировка в рублях	Внебиржевой рынок. Котировка в рублях ( <a href="https://trading.finam.ru">https://trading.finam.ru</a> )	Скидка на 26.09.2023, в %
1	2	3	4	5	6	7	8
28	US7170811035	Pfizer Inc.	32,40	96,1456	3 115,12	2 100,00	32,59%
29	US7185461040	PHILLIPS 66	119,42	96,1456	11 481,71	4 802,00	58,18%
30	US7437131094	Proto Labs	25,21	96,1456	2 423,83	1 067,00	55,98%
31	US7802593050	Shell	63,91	96,1456	6 144,67	2 632,00	57,17%
32	US8288061091	Simon Property	109,15	96,1456	10 494,29	5 000,00	52,36%
33	US83417Q2049	SolarWinds	9,41	96,1456	904,73	434,00	52,03%
34	US8581191009	Steel Dynamics	102,82	96,1456	9 885,69	4154,77	57,97%
35	US8740801043	TAL Education	7,93	96,1456	762,43	300,00	60,65%
36	US2546871060	The Walt Disney Company	80,05	96,1456	7 696,46	3 600,00	53,23%
37	US9100471096	United Airlines Holdings, Inc.	42,65	96,1456	4 100,61	1 800,00	56,10%
38	US92763W1036	Vipshop Holdings Ltd	14,96	96,1456	1 438,34	650,00	54,81%
39	US92766K1060	Virgin Galactic Holdings, Inc.	1,63	96,1456	156,72	80,42	48,69%
40	US9344231041	Warner Bros	10,69	96,1456	1 027,80	500,00	51,35%
41	US9497461015	Wells Fargo	40,65	96,1456	3 908,32	1 760,00	54,97%

Рыночные данные на 25.09.2023

№ п/п	ISIN	Эмитент	Биржевой рынок. Котировка в дол. США	Курс доллара / евро на 25.09.2023	Биржевой рынок. Котировка в рублях	Внебиржевой рынок. Котировка в рублях ( <a href="https://trading.finam.ru">https://trading.finam.ru</a> )	Скидка на 25.09.2023, в %
1	2	3	4	5	6	7	8
1	US0028241000	Abbott Laboratories	97,43	96,0419	9 356,88	4 170,00	55,43%
2	US00287Y1091	AbbVie Inc.	154,72	96,0419	14 859,12	6 205,00	58,24%
3	US00507V1098	Activision Blizzard, Inc.	94,05	96,0419	9 032,74	4 000,00	55,72%
4	US01609W1027	Alibaba	87,20	96,0419	8 374,85	4 850,00	42,09%
5	US02209S1033	Altria	42,09	96,0419	4 042,40	1 800,00	55,47%
6	US0382221051	Applied Materials, Inc.	136,59	96,0419	13 118,36	6 000,00	54,26%
7	US00206R1023	AT&T	15,06	96,0419	1 446,39	700,00	51,60%
8	US0567521085	Baidu	132,05	96,0419	12 682,33	6 500,00	48,75%

№ п/п	ISIN	Эмитент	Биржевой рынок. Котировка в дол. США	Курс доллара / евро на 25.09.2023	Биржевой рынок. Котировка в рублях	Внебиржевой рынок. Котировка в рублях ( <a href="https://trading.finam.ru">https://trading.finam.ru</a> )	Скидка на 25.09.2023, в %
1	2	3	4	5	6	7	8
9	US0605051046	Bank of America	27,60	96,0419	2 650,76	2 100,00	20,78%
10	US1729674242	Citigroup Inc.	41,03	96,0419	3 940,60	1 900,00	51,78%
11	US19260Q1076	Coinbase Global, Inc.	71,75	96,0419	6 891,01	3 500,00	49,21%
12	US20030N1019	Comcast	44,87	96,0419	4 309,40	2 000,00	53,59%
13	US2473617023	Delta Air Lines. Inc.	37,56	96,0419	3 607,33	1 800,00	50,10%
14	US26884L1098	EQT Corporation	38,92	96,0419	3 737,95	1 800,00	51,85%
15	US3647601083	Gap	10,25	96,0419	984,43	407,00	58,66%
16	US37045V1008	General Motors	33,06	96,0419	3 175,15	2 000,00	37,01%
17	US40434L1052	HP	26,30	96,0419	2 525,90	1 500,00	40,62%
18	US4592001014	IBM	146,48	96,0419	14 068,22	7 000,00	50,24%
19	US46284V1017	Iron Mountain	61,37	96,0419	5 894,09	3 200,00	45,71%
20	US46591M1099	JOYY	40,07	96,0419	3 848,40	1 621,00	57,88%
21	US5007541064	Kraft Heinz	34,32	96,0419	3 296,16	1 396,00	57,65%
22	US6174464486	Morgan Stanley	83,03	96,0419	7 974,36	4 500,00	43,57%
23	US67018T1051	Nu Skin Enterprises	22,77	96,0419	2 186,87	1 580,00	27,75%
24	US67066G1040	NVIDIA Corporation	422,22	96,0419	40 550,81	18 000,00	55,61%
25	US70450Y1038	PayPal Holdings. Inc.	58,86	96,0419	5 653,03	3 300,00	41,62%
26	US7170811035	Pfizer Inc.	32,98	96,0419	3 167,46	2 100,00	33,70%
27	US7185461040	PHILLIPS 66	120,26	96,0419	11 550,00	4 802,00	58,42%
28	US72352L1061	Pinterest	26,06	96,0419	2 502,85	1 062,00	57,57%
29	US7437131094	Proto Labs	25,50	96,0419	2 449,07	1 067,00	56,43%
30	US7475251036	QUALCOMM	110,43	96,0419	10 605,91	7 500,00	29,28%
31	US7561091049	Realty Income	51,19	96,0419	4 916,38	2 192,00	55,41%
32	US7802593050	Shell	64,70	96,0419	6 213,91	2 632,00	57,64%
33	US8288061091	Simon Property	112,13	96,0419	10 769,18	5 000,00	53,57%
34	US8454671095	Southwestern Energy	6,22	96,0419	597,38	271,03	54,63%
35	US8485741099	Spirit	15,05	96,0419	1 445,43	613,00	57,59%

№ п/п	ISIN	Эмитент	Биржевой рынок. Котировка в дол. США	Курс доллара / евро на 25.09.2023	Биржевой рынок. Котировка в рублях	Внебиржевой рынок. Котировка в рублях ( <a href="https://trading.finam.ru">https://trading.finam.ru</a> )	Скидка на 25.09.2023, в %
1	2	3	4	5	6	7	8
36	US88160R1014	Tesla, Inc.	246,99	96,0419	23 721,39	17 500,00	26,23%
37	US5543821012	The Macerich	11,23	96,0419	1 078,55	487,00	54,85%
38	US2546871060	The Walt Disney Company	81,01	96,0419	7 780,35	3 600,01	53,73%
39	US91912E1055	Vale S.A.	13,40	96,0419	1 286,96	1 000,00	22,30%
40	US92763W1036	Vipshop Holdings Ltd	15,04	96,0419	1 444,47	601,24	58,38%
41	US92766K1060	Virgin Galactic Holdings, Inc.	1,68	96,0419	161,35	80,42	50,16%
42	US9314271084	Walgreens Boots Alliance	21,34	96,0419	2 049,53	1 020,00	50,23%
43	US9497461015	Wells Fargo	41,56	96,0419	3 991,50	1 760,00	55,91%

Рыночные данные на 22.09.2023

№ п/п	ISIN	Эмитент	Биржевой рынок. Котировка в дол. США	Курс доллара / евро на 22.09.2023	Биржевой рынок. Котировка в рублях	Внебиржевой рынок. Котировка в рублях ( <a href="https://trading.finam.ru">https://trading.finam.ru</a> )	Скидка на 22.09.2023, в %
1	2	3	4	5	6	7	8
1	US00287Y1091	AbbVie Inc.	152,74	96,0762	14 674,68	6 205,00	57,72%
2	US00507V1098	Activision Blizzard, Inc.	93,92	96,0762	9 023,48	4 000,00	55,67%
3	US01609W1027	Alibaba	88,30	96,0762	8 483,53	4 850,00	42,83%
4	US02209S1033	Altria	42,33	96,0762	4 066,91	1 800,00	55,74%
5	US0382221051	Applied Materials, Inc.	136,17	96,0762	13 082,70	6 000,00	54,14%
6	US00206R1023	AT&T	15,12	96,0762	1 452,67	700,00	51,81%
7	US0567521085	Baidu	132,35	96,0762	12 715,69	6 500,00	48,88%
8	US06684L1035	Baozun	3,27	96,0762	314,17	140,00	55,44%
9	CA0679011084	Barrick Gold	15,79	96,0762	1 517,04	653,00	56,96%
10	US1729674242	Citigroup Inc.	40,92	96,0762	3 931,44	1 900,00	51,67%
11	US19260Q1076	Coinbase Global, Inc.	70,96	96,0762	6 817,57	3 500,00	48,66%
12	US22266T1097	Coupang	17,14	96,0762	1 646,75	696,00	57,73%
13	US2473617023	Delta Air Lines. Inc.	37,67	96,0762	3 619,19	1 800,00	50,27%
14	US30231G1022	Exxon Mobil Corporation	114,94	96,0762	11 043,00	5 000,00	54,72%

№ п/п	ISIN	Эмитент	Биржевой рынок. Котировка в дол. США	Курс доллара / евро на 22.09.2023	Биржевой рынок. Котировка в рублях	Внебиржевой рынок. Котировка в рублях ( <a href="https://trading.finam.ru">https://trading.finam.ru</a> )	Скидка на 22.09.2023, в %
1	2	3	4	5	6	7	8
15	US3364331070	First Solar, Inc.	162,45	96,0762	15 607,58	8 000,00	48,74%
16	US3563901046	Freedom Holding Corp.	86,45	96,0762	8 305,79	3 442,00	58,56%
17	US46284V1017	Iron Mountain	61,89	96,0762	5 946,16	3 200,00	46,18%
18	US5007541064	Kraft Heinz	34,16	96,0762	3 281,96	1 395,11	57,49%
19	US50202M1027	Li Auto	39,28	96,0762	3 773,87	1 800,00	52,30%
20	US55616P1049	Macy's	10,87	96,0762	1 044,35	700,00	32,97%
21	US58933Y1055	Merck & Co.. Inc.	106,34	96,0762	10 216,74	4 500,00	55,95%
22	US60770K1079	Moderna Inc.	99,99	96,0762	9 606,66	4 900,00	48,99%
23	US67066G1040	NVIDIA Corporation	416,10	96,0762	39 977,31	19 000,00	52,47%
24	US6819361006	OMEGA	33,35	96,0762	3 204,14	1 370,03	57,24%
25	US70450Y1038	PayPal Holdings. Inc.	57,88	96,0762	5 560,89	3 300,00	40,66%
26	US7170811035	Pfizer Inc.	32,69	96,0762	3 140,73	1 900,00	39,50%
27	US7185461040	PHILLIPS 66	118,58	96,0762	11 392,72	4 913,00	56,88%
28	US72352L1061	Pinterest	26,72	96,0762	2 567,16	1 062,00	58,63%
29	US7802593050	Shell	64,53	96,0762	6 199,80	2 631,56	57,55%
30	US8288061091	Simon Property	111,68	96,0762	10 729,79	5 000,00	53,40%
31	US84265V1052	Southern Copper	74,73	96,0762	7 179,77	3 600,00	49,86%
32	GB00BDSFG982	TechnipFMC	20,85	96,0762	2 003,19	852,33	57,45%
33	US88160R1014	Tesla, Inc.	244,88	96,0762	23 527,14	17 500,00	25,62%
34	US0970231058	The Boeing Company	197,71	96,0762	18 995,23	12 000,00	36,83%
35	US89151E1091	TotalEnergies	65,61	96,0762	6 303,56	3 400,00	46,06%
36	US9100471096	United Airlines Holdings, Inc.	43,07	96,0762	4 138,00	1 835,00	55,65%
37	US91912E1055	Vale S.A.	13,75	96,0762	1 321,05	1 000,00	24,30%
38	US92763W1036	Vipshop Holdings Ltd	14,83	96,0762	1 424,81	590,00	58,59%
39	US92766K1060	Virgin Galactic Holdings, Inc.	1,71	96,0762	164,29	80,42	51,05%
40	US9314271084	Walgreens Boots Alliance	21,12	96,0762	2 029,13	1 020,00	49,73%
41	US9344231041	Warner Bros	11,10	96,0762	1 066,45	470,72	55,86%

№ п/п	ISIN	Эмитент	Биржевой рынок. Котировка в дол. США	Курс доллара / евро на 22.09.2023	Биржевой рынок. Котировка в рублях	Внебиржевой рынок. Котировка в рублях ( <a href="https://trading.finam.ru">https://trading.finam.ru</a> )	Скидка на 22.09.2023, в %
1	2	3	4	5	6	7	8
42	US98980L1017	Zoom Video	68,85	96,0762	6 614,85	2 768,32	58,15%
43	US98986X1090	Zynerba	1,34	96,0762	128,74	54,16	57,93%

Рыночные данные на 21.09.2023

№ п/п	ISIN	Эмитент	Биржевой рынок. Котировка в дол. США	Курс доллара / евро на 21.09.2023	Биржевой рынок. Котировка в рублях	Внебиржевой рынок. Котировка в рублях ( <a href="https://trading.finam.ru">https://trading.finam.ru</a> )	Скидка на 21.09.2023, в %
1	2	3	4	5	6	7	8
1	US00507V1098	Activision Blizzard, Inc.	92,35	96,6172	8 922,60	4 000,00	55,17%
2	US01609W1027	Alibaba	84,12	96,6172	8 127,44	4 802,00	40,92%
3	US02209S1033	Altria	42,90	96,6172	4 145,09	1 800,00	56,58%
4	US00206R1023	AT&T	15,30	96,6172	1 478,24	710,00	51,97%
5	US0567521085	Baidu	128,00	96,6172	12 367,00	6 500,00	47,44%
6	US09609G1004	Bluebird Bio	3,20	96,6172	309,18	129,89	57,99%
7	US17243V1026	Cinemark	17,77	96,6172	1 716,89	698,18	59,33%
8	US1729674242	Citigroup Inc.	41,71	96,6172	4 029,90	1 900,00	52,85%
9	US2473617023	Delta Air Lines. Inc.	38,30	96,6172	3 700,44	1 800,00	51,36%
10	US29664W1053	Esperion	1,09	96,6172	105,31	50,74	51,82%
11	US31428X1063	FedEx Corporation	261,85	96,6172	25 299,21	11 000,00	56,52%
12	US3621LQ1099	G1	1,27	96,6172	122,70	68,00	44,58%
13	US5502411037	Lumen	1,54	96,6172	148,79	64,94	56,35%
14	US55616P1049	Macy's	10,84	96,6172	1 047,33	700,00	33,16%
15	US60770K1079	Moderna Inc.	100,23	96,6172	9 683,94	4 900,00	49,40%
16	US67066G1040	NVIDIA Corporation	410,17	96,6172	39 629,48	18 500,00	53,32%
17	US6819361006	OMEGA	33,43	96,6172	3 229,91	1 370,03	57,58%
18	US6826801036	Oneok	65,99	96,6172	6 375,77	2 758,00	56,74%
19	US70450Y1038	PayPal Holdings. Inc.	58,62	96,6172	5 663,70	2 900,00	48,80%
20	US7181721090	Philip Morris International Inc.	95,92	96,6172	9 267,52	4 000,00	56,84%

№ п/п	ISIN	Эмитент	Биржевой рынок. Котировка в дол. США	Курс доллара / евро на 21.09.2023	Биржевой рынок. Котировка в рублях	Внебиржевой рынок. Котировка в рублях ( <a href="https://trading.finam.ru">https://trading.finam.ru</a> )	Скидка на 21.09.2023, в %
1	2	3	4	5	6	7	8
21	US7185461040	PHILLIPS 66	119,94	96,6172	11 588,27	4 913,00	57,60%
22	US69351T1060	PPL	25,25	96,6172	2 439,58	1 045,24	57,15%
23	US74736K1016	Qorvo	94,55	96,6172	9 135,16	3 893,98	57,37%
24	US7561091049	Realty Income	52,05	96,6172	5 028,93	2 192,77	56,40%
25	US7802593050	Shell	64,46	96,6172	6 227,94	2 629,33	57,78%
26	US8288061091	Simon Property	111,64	96,6172	10 786,34	5 000,00	53,65%
27	GB00BDSFG982	TechnipFMC	20,42	96,6172	1 972,92	852,33	56,80%
28	US0970231058	The Boeing Company	199,95	96,6172	19 318,61	12 000,00	37,88%
29	US9024941034	Tyson Foods	53,05	96,6172	5 125,54	2 187,09	57,33%
30	US9100471096	United Airlines Holdings, Inc.	43,69	96,6172	4 221,21	1 835,00	56,53%
31	US91912E1055	Vale S.A.	13,65	96,6172	1 318,82	700,00	46,92%
32	US92763W1036	Vipshop Holdings Ltd	14,50	96,6172	1 400,95	590,00	57,89%
33	US92766K1060	Virgin Galactic Holdings, Inc.	1,81	96,6172	174,88	80,42	54,01%
34	US98980L1017	Zoom Video	68,31	96,6172	6 599,92	2 830,00	57,12%
35	US98986X1090	Zynerba	1,34	96,6172	129,47	54,16	58,17%

Рыночные данные на 20.09.2023

№ п/п	ISIN	Эмитент	Биржевой рынок. Котировка в дол. США	Курс доллара / евро на 20.09.2023	Биржевой рынок. Котировка в рублях	Внебиржевой рынок. Котировка в рублях ( <a href="https://trading.finam.ru">https://trading.finam.ru</a> )	Скидка на 20.09.2023, в %
1	2	3	4	5	6	7	8
1	US00287Y1091	AbbVie Inc.	153,61	96,2236	14 780,91	6 500,00	56,02%
2	US01609W1027	Alibaba	85,74	96,2236	8 250,21	4 600,00	44,24%
3	US02156B1035	Alteryx. Inc.	35,97	96,2236	3 461,16	1 482,21	57,18%
4	US02209S1033	Altria	43,04	96,2236	4 141,46	2 000,00	51,71%
5	US00206R1023	AT&T	15,55	96,2236	1 496,28	710,00	52,55%
6	US0567521085	Baidu	131,18	96,2236	12 622,61	5 404,00	57,19%
7	US09203E1055	Black Diamond	3,45	96,2236	331,97	138,80	58,19%

№ п/п	ISIN	Эмитент	Биржевой рынок. Котировка в дол. США	Курс доллара / евро на 20.09.2023	Биржевой рынок. Котировка в рублях	Внебиржевой рынок. Котировка в рублях ( <a href="https://trading.finam.ru">https://trading.finam.ru</a> )	Скидка на 20.09.2023, в %
1	2	3	4	5	6	7	8
8	US09609G1004	Bluebird Bio	3,15	96,2236	303,10	129,89	57,15%
9	US1101221083	Bristol-Myers	58,78	96,2236	5 656,02	2 800,00	50,50%
10	US1491231015	Caterpillar Inc.	278,61	96,2236	26 808,86	13 000,00	51,51%
11	US17243V1026	Cinemark	17,23	96,2236	1 657,93	698,18	57,89%
12	US1729674242	Citigroup Inc.	42,30	96,2236	4 070,26	1 900,00	53,32%
13	US22266T1097	Coupang	17,63	96,2236	1 696,42	724,57	57,29%
14	US29664W1053	Esperion	1,15	96,2236	110,66	50,74	54,15%
15	US30231G1022	Exxon Mobil Corporation	116,40	96,2236	11 200,43	5 000,00	55,36%
16	US31428X1063	FedEx Corporation	250,52	96,2236	24 105,94	11 000,00	54,37%
17	US3621LQ1099	G1	1,34	96,2236	128,94	68,00	47,26%
18	US40434L1052	HP	27,06	96,2236	2 603,81	1 500,00	42,39%
19	US4627261005	iRobot	37,32	96,2236	3 591,06	1 800,00	49,88%
20	US46591M1099	JOYY	39,70	96,2236	3 820,08	1 582,00	58,59%
21	US5502411037	Lumen	1,63	96,2236	156,84	64,94	58,59%
22	US58470H1014	Medifast	82,08	96,2236	7 898,03	3 300,00	58,22%
23	US67066G1040	NVIDIA Corporation	422,39	96,2236	40 643,89	19 001,00	53,25%
24	US6819361006	OMEGA	33,55	96,2236	3 228,30	1 343,59	58,38%
25	US6826801036	Oneok	67,01	96,2236	6 447,94	2 758,00	57,23%
26	US7170811035	Pfizer Inc.	33,62	96,2236	3 235,04	2 100,00	35,09%
27	US7181721090	Philip Morris International Inc.	97,71	96,2236	9 402,01	4 000,00	57,46%
28	US7185461040	PHILLIPS 66	120,07	96,2236	11 553,57	4 935,00	57,29%
29	US69351T1060	PPL	25,67	96,2236	2 470,06	1 045,24	57,68%
30	US74736K1016	Qorvo	95,21	96,2236	9 161,45	3 893,98	57,50%
31	US7561091049	Realty Income	53,80	96,2236	5 176,83	2 192,77	57,64%
32	US7802593050	Shell	64,92	96,2236	6 246,84	2 643,00	57,69%
33	US8288061091	Simon Property	113,76	96,2236	10 946,40	5 000,00	54,32%
34	US86771W1053	Sunrun	14,26	96,2236	1 372,15	594,26	56,69%



№ п/п	ISIN	Эмитент	Биржевой рынок. Котировка в дол. США	Курс доллара / евро на 20.09.2023	Биржевой рынок. Котировка в рублях	Внебиржевой рынок. Котировка в рублях ( <a href="https://trading.finam.ru">https://trading.finam.ru</a> )	Скидка на 20.09.2023, в %
1	2	3	4	5	6	7	8
35	US5543821012	The Macerich	11,85	96,2236	1 140,25	487,03	57,29%
36	US9024941034	Tyson Foods	53,32	96,2236	5 130,64	2 187,09	57,37%
37	US9043111072	Under Armour	7,05	96,2236	678,38	291,01	57,10%
38	US91913Y1001	Valero Energy	142,97	96,2236	13 757,09	6 000,00	56,39%
39	US92763W1036	Vipshop Holdings Ltd	14,45	96,2236	1 390,43	650,00	53,25%
40	US9314271084	Walgreens Boots Alliance	21,84	96,2236	2 101,52	1 000,00	52,42%
41	US9344231041	Warner Bros	11,50	96,2236	1 106,57	500,00	54,82%
42	US9497461015	Wells Fargo	42,87	96,2236	4 125,11	1 760,00	57,33%
43	US98980L1017	Zoom Video	68,80	96,2236	6 620,18	2 809,00	57,57%

Рыночные данные на 19.09.2023

№ п/п	ISIN	Эмитент	Биржевой рынок. Котировка в дол. США	Курс доллара / евро на 19.09.2023	Биржевой рынок. Котировка в рублях	Внебиржевой рынок. Котировка в рублях ( <a href="https://trading.finam.ru">https://trading.finam.ru</a> )	Скидка на 19.09.2023, в %
1	2	3	4	5	6	7	8
1	US00287Y1091	AbbVie Inc.	153,49	96,6472	14 834,38	6 500,00	56,18%
2	US01609W1027	Alibaba	87,11	96,6472	8 418,94	4 600,00	45,36%
3	US02156B1035	Alteryx. Inc.	35,96	96,6472	3 475,43	1 482,21	57,35%
4	US00206R1023	AT&T	15,21	96,6472	1 470,00	701,00	52,31%
5	DE000BASF111	BASF	45,20	103,0945	4 659,87	2 400,00	48,50%
6	US09203E1055	Black Diamond	3,56	96,6472	344,06	138,80	59,66%
7	US1101221083	Bristol-Myers	58,63	96,6472	5 666,43	2 800,00	50,59%
8	US1491231015	Caterpillar Inc.	279,67	96,6472	27 029,32	13 000,00	51,90%
9	US1729674242	Citigroup Inc.	42,68	96,6472	4 124,90	1 900,00	53,94%
10	US30231G1022	Exxon Mobil Corporation	117,33	96,6472	11 339,62	5 000,00	55,91%
11	US40434L1052	HP	27,57	96,6472	2 664,56	1 500,00	43,71%
12	US67066G1040	NVIDIA Corporation	435,20	96,6472	42 060,86	19 001,00	54,82%
13	US7170811035	Pfizer Inc.	33,99	96,6472	3 285,04	2 100,00	36,07%
14	US7802593050	Shell	65,17	96,6472	6 298,50	2 643,00	58,04%

№ п/п	ISIN	Эмитент	Биржевой рынок. Котировка в дол. США	Курс доллара / евро на 19.09.2023	Биржевой рынок. Котировка в рублях	Внебиржевой рынок. Котировка в рублях ( <a href="https://trading.finam.ru">https://trading.finam.ru</a> )	Скидка на 19.09.2023, в %
1	2	3	4	5	6	7	8
15	US86771W1053	Sunrun	14,40	96,6472	1 391,72	584,03	58,04%
16	US9043111072	Under Armour	7,14	96,6472	690,06	291,01	57,83%
17	US92763W1036	Vipshop Holdings Ltd	14,70	96,6472	1 420,71	700,00	50,73%
18	US9344231041	Warner Bros	11,64	96,6472	1 124,97	500,00	55,55%
19	US9497461015	Wells Fargo	43,22	96,6472	4 177,09	1 760,00	57,87%

Рыночные данные на 06.09.2023

№ п/п	ISIN	Эмитент	Биржевой рынок. Котировка в дол. США	Курс доллара / евро на 06.09.2023	Биржевой рынок. Котировка в рублях	Внебиржевой рынок. Котировка в рублях ( <a href="https://trading.finam.ru">https://trading.finam.ru</a> )	Скидка на 06.09.2023, в %
1	2	3	4	5	6	7	8
1	US00507V1098	Activision Blizzard, Inc.	92,07	97,5383	8 980,35	4 000,00	55,46%
2	US0079031078	Advanced Micro Devices	109,28	97,5383	10 658,99	5 550,00	47,93%
3	US01609W1027	Alibaba	94,45	97,5383	9 212,49	5 500,00	40,30%
4	US0382221051	Applied Materials, Inc.	153,18	97,5383	14 940,92	6 230,00	58,30%
5	US00206R1023	AT&T	14,61	97,5383	1 425,03	750,00	47,37%
6	US0567521085	Baidu	141,86	97,5383	13 836,78	8 000,00	42,18%
7	US1104481072	British American Tobacco	32,32	97,5383	3 152,44	1 800,00	42,90%
8	US1729674242	Citigroup Inc.	41,37	97,5383	4 035,16	2 000,00	50,44%
9	US18914F1030	Clover Health	1,32	97,5383	128,75	55,00	57,28%
10	US2473617023	Delta Air Lines. Inc.	41,71	97,5383	4 068,32	1 850,00	54,53%
11	US3453708600	Ford Motor Company	12,07	97,5383	1 177,29	700,00	40,54%
12	US4234031049	Hello Group	8,02	97,5383	782,26	445,00	43,11%
13	US4461501045	Huntington	10,92	97,5383	1 065,12	455,00	57,28%
14	US46284V1017	Iron Mountain	64,02	97,5383	6 244,40	3 600,00	42,35%
15	US50202M1027	Li Auto	39,91	97,5383	3 892,75	2 700,00	30,64%
16	US5502411037	Lumen	1,48	97,5383	144,36	63,53	55,99%
17	US5949181045	Microsoft	332,88	97,5383	32 468,55	17 000,00	47,64%
18	US60770K1079	Moderna Inc.	108,24	97,5383	10 557,55	5 450,00	48,38%

№ п/п	ISIN	Эмитент	Биржевой рынок. Котировка в дол. США	Курс доллара / евро на 06.09.2023	Биржевой рынок. Котировка в рублях	Внебиржевой рынок. Котировка в рублях ( <a href="https://trading.finam.ru">https://trading.finam.ru</a> )	Скидка на 06.09.2023, в %
1	2	3	4	5	6	7	8
19	US65339F1012	NextEra Energy	65,69	97,5383	6 407,29	3 900,00	39,13%
20	US6549022043	Nokia	4,05	97,5383	395,03	163,00	58,74%
21	US67066G1040	NVIDIA Corporation	470,61	97,5383	45 902,50	19 750,00	56,97%
22	US6819361006	OMEGA	31,46	97,5383	3 068,55	1 310,00	57,31%
23	US70450Y1038	PayPal Holdings. Inc.	62,80	97,5383	6 125,41	3 650,00	40,41%
24	US7134481081	PepsiCo	174,73	97,5383	17 042,87	7 074,37	58,49%
25	US7181721090	Philip Morris International Inc.	93,56	97,5383	9 125,68	4 500,00	50,69%
26	US7437131094	Proto Labs	28,78	97,5383	2 807,15	1 300,00	53,69%
27	US7672921050	Riot	11,24	97,5383	1 096,33	450,00	58,95%
28	US7710491033	Roblox	29,10	97,5383	2 838,36	1 400,00	50,68%
29	US83417Q2049	SolarWinds	10,53	97,5383	1 027,08	435,02	57,64%
30	US86771W1053	Sunrun	15,11	97,5383	1 473,80	638,00	56,71%
31	US8740801043	TAL Education	7,41	97,5383	722,76	297,00	58,91%
32	US88160R1014	Tesla, Inc.	251,92	97,5383	24 571,85	17 500,00	28,78%
33	US0970231058	The Boeing Company	217,95	97,5383	21 258,47	15 500,00	27,09%
34	US2546871060	The Walt Disney Company	80,98	97,5383	7 898,65	4 500,00	43,03%
35	US9029733048	U.S. Bancorp	36,12	97,5383	3 523,08	2 500,00	29,04%
36	US9100471096	United Airlines Holdings, Inc.	48,34	97,5383	4 715,00	3 300,00	30,01%
37	US9497461015	Wells Fargo	41,02	97,5383	4 001,02	2 600,00	35,02%
38	US98986X1090	Zynerba	1,32	97,5383	128,75	52,20	59,46%

Рыночные данные на 05.09.2023

№ п/п	ISIN	Эмитент	Биржевой рынок. Котировка в дол. США	Курс доллара / евро на 05.09.2023	Биржевой рынок. Котировка в рублях	Внебиржевой рынок. Котировка в рублях ( <a href="https://trading.finam.ru">https://trading.finam.ru</a> )	Скидка на 05.09.2023, в %
1	2	3	4	5	6	7	8
1	US0028241000	Abbott Laboratories	92,03	96,6199	8 891,93	4 500,00	53,83%
2	US00507V1098	Activision Blizzard, Inc.	110,78	96,6199	10 703,55	4 000,00	55,02%
3	US0079031078	Advanced Micro Devices	142,29	96,6199	13 748,05	5 550,00	48,15%

№ п/п	ISIN	Эмитент	Биржевой рынок. Котировка в дол. США	Курс доллара / евро на 05.09.2023	Биржевой рынок. Котировка в рублях	Внебиржевой рынок. Котировка в рублях ( <a href="https://trading.finam.ru">https://trading.finam.ru</a> )	Скидка на 05.09.2023, в %
1	2	3	4	5	6	7	8
4	US0090661010	Airbnb	153,61	96,6199	14 841,78	5 500,00	59,99%
5	US0382221051	Applied Materials, Inc.	14,48	96,6199	1 399,06	8 000,00	46,10%
6	US00206R1023	AT&T	142,60	96,6199	13 778,00	750,00	46,39%
7	US0567521085	Baidu	60,64	96,6199	5 859,03	8 000,00	41,94%
8	US1101221083	Bristol-Myers	1,30	96,6199	125,61	3 500,00	40,26%
9	US18914F1030	Clover Health	98,39	96,6199	9 506,43	55,00	56,21%
10	US2270461096	Crocs	41,76	96,6199	4 034,85	5 000,00	47,40%
11	US2473617023	Delta Air Lines. Inc.	75,16	96,6199	7 261,95	2 500,00	38,04%
12	US3755581036	GILEAD SCIENCES	8,09	96,6199	781,65	4 500,00	38,03%
13	US4234031049	Hello Group	39,82	96,6199	3 847,40	445,00	43,07%
14	US50202M1027	Li Auto	1,50	96,6199	144,93	2 700,00	29,82%
15	US5502411037	Lumen	109,36	96,6199	10 566,35	63,53	56,17%
16	US60770K1079	Moderna Inc.	66,20	96,6199	6 396,24	5 450,00	48,42%
17	US65339F1012	NextEra Energy	485,48	96,6199	46 907,03	3 900,00	39,03%
18	US67066G1040	NVIDIA Corporation	31,91	96,6199	3 083,14	20 000,02	57,36%
19	US6819361006	OMEGA	63,74	96,6199	6 158,55	1 310,00	57,51%
20	US70450Y1038	PayPal Holdings. Inc.	35,38	96,6199	3 418,41	3 650,00	40,73%
21	US7170811035	Pfizer Inc.	28,96	96,6199	2 798,11	2 000,00	41,49%
22	US7437131094	Proto Labs	107,17	96,6199	10 354,75	1 300,00	53,54%
23	US74736K1016	Qorvo	10,98	96,6199	1 060,89	4 370,00	57,80%
24	US7672921050	Riot	29,12	96,6199	2 813,57	450,00	57,58%
25	US7710491033	Roblox	7,25	96,6199	700,49	1 400,00	50,24%
26	US8740801043	TAL Education	256,49	96,6199	24 782,04	308,01	56,03%
27	US88160R1014	Tesla, Inc.	222,57	96,6199	21 504,69	17 500,00	29,38%
28	US0970231058	The Boeing Company	81,19	96,6199	7 844,57	15 500,00	27,92%
29	US2546871060	The Walt Disney Company	63,80	96,6199	6 164,35	4 500,00	42,64%
30	US89151E1091	TotalEnergies	46,55	96,6199	4 497,66	3 800,00	38,36%
31	US90353T1007	Uber Technologies, Inc.	48,47	96,6199	4 683,17	3 300,00	26,63%
32	US9100471096	United Airlines Holdings, Inc.	348,26	96,6199	33 648,85	3 300,00	29,53%

№ п/п	ISIN	Эмитент	Биржевой рынок. Котировка в дол. США	Курс доллара / евро на 05.09.2023	Биржевой рынок. Котировка в рублях	Внебиржевой рынок. Котировка в рублях ( <a href="https://trading.finam.ru">https://trading.finam.ru</a> )	Скидка на 05.09.2023, в %
1	2	3	4	5	6	7	8
33	US92532F1003	Vertex	15,65	96,6199	1 512,10	21 000,00	37,59%
34	US92763W1036	Vipshop Holdings Ltd	2,55	96,6199	246,38	667,60	55,85%
35	US92766K1060	Virgin Galactic Holdings, Inc.	41,54	96,6199	4 013,59	104,00	57,79%
36	US9497461015	Wells Fargo	1,33	96,6199	128,50	2 600,00	35,22%
37	US98986X1090	Zynerba	92,03	96,6199	8 891,93	52,20	59,38%

Расчет коэффициента  $K_1$  по группам приведен в Таблицах ниже:

**Таблица 9. Определение скидки (дисконта) по группам объектов оценки на основании рыночных данных внебиржевых и биржевых котировок с 05.09.2023 по 10.11.2023 гг.**

1 группа – объекты оценки заблокированные, по которым были сделки или цены предложения на внебиржевом рынке на дату оценки – 10.11.2023 год. Скидка (дисконт) на такие бумаги определяется размером скидки (дисконта) на дату оценки по конкретной бумаге.

№ п/п	ISIN	Эмитент	Биржевой рынок. Котировка в дол. США	Курс доллара на 10.11.2023	Биржевой рынок. Котировка в рублях	Внебиржевой рынок. Котировка в рублях ( <a href="https://trading.finam.ru">https://trading.finam.ru</a> )	Скидка на 10.11.2023, в %
1	2	3	4	5	6	7	8
1	US19260Q1076	Coinbase Global, Inc.	92,92	91,9266	8 541,82	3 211,29	62,41%
2	US2473617023	Delta Air Lines. Inc.	34,06	91,9266	3 131,02	1 500,00	52,09%
3	US30231G1022	Exxon Mobil Corporation	103,75	91,9266	9 537,38	4 200,00	55,96%
4	US67066G1040	NVIDIA Corporation	483,35	91,9266	44 432,72	17 000,00	61,74%
5	US9344231041	Warner Bros	10,13	91,9266	931,22	460,00	50,60%

**Пояснения к таблице:**

- **Красным цветом** выделены данные, рассчитанные на основании цен сделок (котировки) на внебиржевом рынке.
- Скидка ( $K_1$ ) рассчитывается по формуле:  $1 - (\text{котировка на внебиржевом рынке} / \text{котировка на биржевом рынке})$
- Скидка ( $K_1$ ), для 1-ой группы объектов оценки, отражающая цену сделок и предложений на внебиржевом рынке относительно биржевых котировок по заблокированным иностранным ценным бумагам на 10.11.2023 г.

2 группа – объекты оценки заблокированные, по которым нет сделок и цен предложений на внебиржевом рынке на дату оценки - 10.11.2023 г., но были сделки или цены предложения на внебиржевом рынке в наблюдаемом периоде, с 05.09.2023 г. по 10.11.2023 г. Скидка (дисконт) на такие бумаги определяется размером средней величины скидки (дисконта) в расчетном преиоде (периоде наблюдения) с 05.09.2023 г. по 10.11.2023 г. по конкретной бумаге, при условии, что коэффициент вариации меньше 33% и суммарное значение количества цен сделок и цен предложений больше 1.

Таблица 10. Сводные данные для определения скидки (дисконта) по группе 2 на основании рыночных данных внебиржевых и биржевых котировок с 05.09.2023 по 10.11.2023 гг. для каждой оцениваемой бумаги, входящей в группу 2

№ п/п	ISIN	Эмитент	Размер скидки на																															Скидка средняя с 05.09.-10.11.2023	Коэффициент вариации по выборке с 05.09.-10.11.2023		
			05.09.2023	06.09.2023	19.09.2023	20.09.2023	21.09.2023	22.09.2023	25.09.2023	26.09.2023	27.09.2023	29.09.2023	02.10.2023	03.10.2023	04.10.2023	05.10.2023	09.10.2023	10.10.2023	11.10.2023	12.10.2023	18.10.2023	19.10.2023	20.10.2023	23.10.2023	24.10.2023	25.10.2023	26.10.2023	27.10.2023	30.10.2023	31.10.2023	01.11.2023	02.11.2023	03.11.2023				
1	2	3	4	5	6	7	8	9	10	11	12	13	14	15	16	17	18	19	20	21	22	23	24	25	26	27	28	29	30	31	35	36					
Порядковый номер дня наблюдения			1	2	3	4	5	6	7	8	9	10	11	12	13	14	15	16	17	18	19	20	21	22	23	24	25	26	27	28	29	30	31				
1	US0028241000	Abbott Laboratories	53,83%						55,43%	54,95%																								55,27%	2,42%		
2	US00287Y1091	AbbVie Inc.			56,18%	56,02%		57,72%	58,24%	58,07%	57,89%	57,33%	57,28%		58,39%	58,40%											57,31%	57,12%							57,50%	1,37%	
3	IE00B4BNMY34	Accenture																																	56,70%	1,41%	
4	US00724F1012	Adobe Incorporated												45,93%	47,53%				38,88%		39,95%	57,26%												41,44%	10,16%		
5	US0079031078	Advanced Micro Devices	48,15%	47,93%									45,33%	49,27%	51,60%	51,15%				53,81%	54,03%	49,73%	49,85%	49,56%				42,70%	44,58%	44,23%	45,56%			48,50%	7,11%		
6	US02079K1079	Alphabet															57,20%																	48,89%		51,37%	9,85%

№ п/п	ISIN	Эмитент	Размер скидки на																															Скидка средняя с 05.09-10.11.2023	Коэффициент вариации по выборке с 05.09.10.11.2023		
			05.09.2023	06.09.2023	19.09.2023	20.09.2023	21.09.2023	22.09.2023	25.09.2023	26.09.2023	27.09.2023	29.09.2023	02.10.2023	03.10.2023	04.10.2023	05.10.2023	09.10.2023	10.10.2023	11.10.2023	12.10.2023	18.10.2023	19.10.2023	20.10.2023	23.10.2023	24.10.2023	25.10.2023	26.10.2023	27.10.2023	30.10.2023	31.10.2023	01.11.2023	02.11.2023	03.11.2023				
1	2	3	4	5	6	7	8	9	10	11	12	13	14	15	16	17	18	19	20	21	22	23	24	25	26	27	28	29	30	31	32	33	34	35	36		
Порядковый номер дня наблюдения			1	2	3	4	5	6	7	8	9	10	11	12	13	14	15	16	17	18	19	20	21	22	23	24	25	26	27	28	29	30	31				
7	US02079K3059	Alphabet Inc.																																	42,74%	1,03%	
8	US02209S1033	Altria				51,71%	56,58%	55,74%	55,47%	55,32%						56,46%	100,00%											45,31%	45,61%	46,70%	57,28%	56,42%			56,88%	25,17%	
9	US0231351067	Amazon.com, Inc.																							34,09%	34,30%	21,60%									30,00%	24,24%
10	US0311621009	Amgen													52,28%	52,31%																			51,17%	3,79%	
11	US0378331005	Apple. Inc.																																	41,78%	15,37%	
12	US0382221051	Applied Materials, Inc.	46,10%	58,30%																															49,99%	10,02%	
13	US00206R1023	AT&T	46,39%	47,37%	52,31%	52,55%	51,97%	51,81%	54,14%	51,60%	51,54%				46,36%	47,12%																			46,76%	8,75%	
14	US0605051046	Bank of America								20,78%	19,61%																									28,59%	18,85%
15	US1101221083	Bristol-Myers	40,26%		50,59%	50,50%																													43,94%	16,71%	
16	US11135F1012	Broadcom												37,94%		51,09%																			44,60%	13,92%	
17	US1491231015	Caterpillar Inc.			51,90%	51,51%																													51,23%	1,15%	

№ п/п	ISIN	Эмитент	Размер скидки на																															Скидка средняя с 05.09-10.11.2023	Коэффициент вариации по выборке с 05.09-10.11.2023	
			05.09.2023	06.09.2023	19.09.2023	20.09.2023	21.09.2023	22.09.2023	25.09.2023	26.09.2023	27.09.2023	29.09.2023	02.10.2023	03.10.2023	04.10.2023	05.10.2023	09.10.2023	10.10.2023	11.10.2023	12.10.2023	18.10.2023	19.10.2023	20.10.2023	23.10.2023	24.10.2023	25.10.2023	26.10.2023	27.10.2023	30.10.2023	31.10.2023	01.11.2023	02.11.2023	03.11.2023			
1	2	3	4	5	6	7	8	9	10	11	12	13	14	15	16	17	18	19	20	21	22	23	24	25	26	27	28	29	30	31	32	33	34	35	36	
Порядковый номер дня наблюдения			1	2	3	4	5	6	7	8	9	10	11	12	13	14	15	16	17	18	19	20	21	22	23	24	25	26	27	28	29	30	31			
18	US1667641005	Chevron												58,68%	58,03%	58,33%																		53,51%	12,52%	
19	US1729674242	Citigroup Inc.		50,44%	53,94%	53,32%	52,85%	51,67%	51,76%	50,87%																								52,47%	2,42%	
20	US1912161007	Coca-Cola										26,52%																						29,02%	15,09%	
21	US20030N1019	Comcast							53,59%	52,98%																								50,43%	7,63%	
22	US20825C1045	ConocoPhillips								56,72%																								56,06%	0,83%	
23	US30034W1062	Energy													58,94%	58,34%																		58,40%	0,87%	
24	US31428X1063	FedEx Corporation				54,37%	56,52%					36,72%																						43,97%	23,95%	
25	US3453708600	Ford Motor Company		40,54%																														39,64%	3,20%	
26	US37045V1008	General Motors							37,01%	35,52%	35,76%														39,34%	37,15%	37,34%	36,08%		45,11%	46,76%	30,14%	33,05%	35,14%	37,37%	12,39%
27	US3755581036	GILEAD SCIENCES	38,03%																															47,38%	42,71%	15,48%
28	US40434L1052	HP			43,71%	42,39%				40,62%	39,34%																								41,52%	4,62%



№ п/п	ISIN	Эмитент	Размер скидки на																															Скидка средняя с 05.09.-10.11.2023	Коэффициент вариации по выборке с 05.09.-10.11.2023			
			05.09.2023	06.09.2023	19.09.2023	20.09.2023	21.09.2023	22.09.2023	25.09.2023	26.09.2023	27.09.2023	29.09.2023	02.10.2023	03.10.2023	04.10.2023	05.10.2023	09.10.2023	10.10.2023	11.10.2023	12.10.2023	18.10.2023	19.10.2023	20.10.2023	23.10.2023	24.10.2023	25.10.2023	26.10.2023	27.10.2023	30.10.2023	31.10.2023	01.11.2023	02.11.2023	03.11.2023					
1	2	3	4	5	6	7	8	9	10	11	12	13	14	15	16	17	18	19	20	21	22	23	24	25	26	27	28	29	30	31	32	33	34	35	36			
Порядковый номер дня наблюдения			1	2	3	4	5	6	7	8	9	10	11	12	13	14	15	16	17	18	19	20	21	22	23	24	25	26	27	28	29	30	31					
29	US4461501045	Huntington		57,28%								54,90%																						56,09%	3,00%			
30	US4592001014	IBM						50,24%		49,17%			35,20%	35,71%	36,53%							35,42%						32,72%	32,57%			51,25%			51,42%	41,02%	20,21%	
31	BMG491BT1088	Invesco									57,96%		58,10%																						58,03%	0,17%		
32	US46284V1017	Iron Mountain		42,35%				46,18%	45,71%																								41,70%		43,99%	5,21%		
33	US4943681035	Kimberly-Clark								57,06%		56,44%																							56,75%	0,78%		
34	US5007541064	Kraft Heinz						57,49%	57,65%																										57,57%	0,19%		
35	US5178341070	Las Vegas Sands										58,90%													58,29%										58,60%	0,73%		
36	US5502411037	Lumen	56,17%	55,99%		58,59%	56,35%																			56,84%									56,79%	1,87%		
37	US57636Q1040	MasterCard Incorporated																						54,58%	53,80%											54,19%	1,01%	
38	US5801351017	McDonald's Corporation							49,50%	48,76%																									49,13%	1,06%		
39	US58933Y1055	Merck & Co.. Inc.					55,95%																									52,99%	57,19%	46,11%	46,81%	47,05%	51,02%	9,76%

№ п/п	ISIN	Эмитент	Размер скидки на																															Скидка средняя с 05.09.-10.11.2023	Коэффициент вариации по выборке с 05.09.-10.11.2023	
			05.09.2023	06.09.2023	19.09.2023	20.09.2023	21.09.2023	22.09.2023	25.09.2023	26.09.2023	27.09.2023	29.09.2023	02.10.2023	03.10.2023	04.10.2023	05.10.2023	09.10.2023	10.10.2023	11.10.2023	12.10.2023	18.10.2023	19.10.2023	20.10.2023	23.10.2023	24.10.2023	25.10.2023	26.10.2023	27.10.2023	30.10.2023	31.10.2023	01.11.2023	02.11.2023	03.11.2023			
1	2	3	4	5	6	7	8	9	10	11	12	13	14	15	16	17	18	19	20	21	22	23	24	25	26	27	28	29	30	31	32	33	34	35	36	
Порядковый номер дня наблюдения			1	2	3	4	5	6	7	8	9	10	11	12	13	14	15	16	17	18	19	20	21	22	23	24	25	26	27	28	29	30	31			
40	US5529531015	MGM Resorts											57,89%	57,10%	56,77%	56,39%																			57,04%	1,12%
41	US5951121038	Micron Technology, Inc.												55,09%	55,63%									38,89%	37,64%										46,81%	21,13%
42	US5949181045	Microsoft		47,64%															48,93%	48,83%				36,68%	36,11%	43,50%	41,07%	48,15%						43,86%	12,27%	
43	US5949724083	MicroStrategy Incorporated																	47,84%	46,17%	48,83%										52,74%			48,92%	6,97%	
44	US60770K1079	Moderna Inc.	48,42%	48,38%			49,40%	48,99%				51,09%	51,31%				51,18%				48,39%			56,98%	54,73%	36,42%	33,12%			50,58%			48,38%	13,60%		
45	US6174464486	Morgan Stanley						43,57%	43,04%		42,73%						49,19%																	44,63%	6,86%	
46	US64110L1061	Netflix, Inc.														57,24%		52,43%	50,78%			43,62%	46,32%	48,77%	48,74%	48,96%	48,00%						49,43%	7,79%		
47	US65339F1012	NextEra Energy	39,03%	39,13%																									43,74%	44,81%			41,68%	7,27%		
48	US6826801036	Oneok				57,23%	56,74%																										56,99%	0,61%		
49	US92556H2067	Paramount												54,94%	54,69%																		53,62%	3,86%		
50	US70450Y1038	PayPal Holdings, Inc.	40,73%	40,41%			48,80%	40,66%	41,62%				50,90%	50,36%	51,82%		50,21%	50,43%				46,61%	43,79%	42,29%	51,33%	35,62%	43,99%	42,73%	53,77%	54,45%	53,72%	51,32%	52,17%	47,17%	11,58%	

№ п/п	ISIN	Эмитент	Размер скидки на																															Скидка средняя с 05.09.-10.11.2023	Коэффициент вариации по выборке с 05.09.-10.11.2023	
			05.09.2023	06.09.2023	19.09.2023	20.09.2023	21.09.2023	22.09.2023	25.09.2023	26.09.2023	27.09.2023	29.09.2023	02.10.2023	03.10.2023	04.10.2023	05.10.2023	09.10.2023	10.10.2023	11.10.2023	12.10.2023	18.10.2023	19.10.2023	20.10.2023	23.10.2023	24.10.2023	25.10.2023	26.10.2023	27.10.2023	30.10.2023	31.10.2023	01.11.2023	02.11.2023	03.11.2023			
1	2	3	4	5	6	7	8	9	10	11	12	13	14	15	16	17	18	19	20	21	22	23	24	25	26	27	28	29	30	31	32	33	34	35	36	
Порядковый номер дня наблюдения			1	2	3	4	5	6	7	8	9	10	11	12	13	14	15	16	17	18	19	20	21	22	23	24	25	26	27	28	29	30	31			
51	US7134481081	PepsiCo		58,49%												55,41%																		56,95%	3,83%	
52	US7170811035	Pfizer Inc.	41,49%		36,07%	35,09%		39,50%	33,70%		32,59%		37,84%	39,51%		56,15%	56,44%							56,44%	56,05%										43,41%	22,62%
53	US7181721090	Philip Morris International Inc.		50,69%		57,46%	56,84%				53,98%										51,66%		50,41%	49,06%										52,87%	6,22%	
54	US7185461040	PHILLIPS 66				57,29%	57,60%	56,88%	58,42%	58,18%											57,60%	50,33%	49,63%	49,18%	48,44%									54,36%	7,93%	
55	US69351T1060	PPL				57,68%	57,15%					56,24%																						57,02%	1,28%	
56	US74736K1016	Qorvo	57,80%			57,50%	57,37%																											57,56%	0,38%	
57	US7475251036	QUALCOMM								29,28%																				37,14%			33,21%	16,74%		
58	US7561091049	Realty Income				57,64%	56,40%			55,41%																								56,48%	1,98%	
59	US7672921050	Riot	57,58%	58,95%																														58,27%	1,66%	
60	US8168511090	SEMPRA ENERGY																					59,14%	58,64%										58,89%	0,59%	
61	US8288061091	Simon Property				54,32%	53,65%	53,40%	53,57%	52,36%											53,53%	53,82%			51,63%	50,45%		48,88%						52,56%	3,33%	

№ п/п	ISIN	Эмитент	Размер скидки на																															Скидка средняя с 05.09.-10.11.2023	Коэффициент вариации по выборке с 05.09.-10.11.2023
			05.09.2023	06.09.2023	19.09.2023	20.09.2023	21.09.2023	22.09.2023	25.09.2023	26.09.2023	27.09.2023	29.09.2023	02.10.2023	03.10.2023	04.10.2023	05.10.2023	09.10.2023	10.10.2023	11.10.2023	12.10.2023	18.10.2023	19.10.2023	20.10.2023	23.10.2023	24.10.2023	25.10.2023	26.10.2023	27.10.2023	30.10.2023	31.10.2023	01.11.2023	02.11.2023	03.11.2023		
1	2	3	4	5	6	7	8	9	10	11	12	13	14	15	16	17	18	19	20	21	22	23	24	25	26	27	28	29	30	31	32	33	34	35	36
Порядковый номер дня наблюдения			1	2	3	4	5	6	7	8	9	10	11	12	13	14	15	16	17	18	19	20	21	22	23	24	25	26	27	28	29	30	31		
62	US88160R1014	Tesla, Inc.	29,38%	28,78%				25,62%	26,23%			34,08%	34,72%	34,10%	38,28%			34,51%	33,41%			20,68%	37,02%	36,09%	36,60%	29,53%	26,96%	32,97%	29,34%					31,57%	15,01%
63	US970231058	The Boeing Company	27,92%	27,09%			37,88%	36,83%	26,23%			24,70%	23,49%														40,06%	46,47%	47,05%	48,33%		49,75%	50,48%	38,34%	26,87%
64	US2546871060	The Walt Disney Company	42,64%	43,03%					53,73%	53,23%	53,18%						57,70%	58,21%		57,31%					53,96%						53,08%			52,61%	10,49%
65	US9024941034	Tyson Foods				57,37%	57,33%					54,65%												42,29%	41,95%								50,72%	15,64%	
66	US9029733048	U.S. Bancorp		29,04%																				50,75%	49,83%								43,21%	28,42%	
67	US90353T1007	Uber Technologies, Inc.	26,63%											55,17%	50,41%																		48,48%	25,55%	
68	US9043111072	Under Armour			57,83%	57,10%																		56,88%	57,30%								57,28%	0,72%	
69	US9100471096	United Airlines Holdings, Inc.	29,53%	30,01%			56,53%	55,65%		56,10%	55,50%			51,37%	51,36%																		48,26%	24,02%	
70	US91913Y1001	Valero Energy				56,39%						50,91%							47,50%					44,17%									48,29%	9,61%	
71	US92532F1003	Vertex	37,59%											48,63%				52,12%												45,97%		44,82%	46,11%	16,44%	
72	DE0007664039	Volkswagen																				35,46%	34,85%	33,36%	31,68%		28,01%	29,11%	28,72%	29,40%		31,93%	33,65%	31,62%	8,51%

№ п/п	ISIN	Эмитент	Размер скидки на																															Скидка средняя с 05.09.-10.11.2023	Коэффициент вариации по выборке с 05.09.-10.11.2023
			05.09.2023	06.09.2023	19.09.2023	20.09.2023	21.09.2023	22.09.2023	25.09.2023	26.09.2023	27.09.2023	29.09.2023	02.10.2023	03.10.2023	04.10.2023	05.10.2023	09.10.2023	10.10.2023	11.10.2023	12.10.2023	18.10.2023	19.10.2023	20.10.2023	23.10.2023	24.10.2023	25.10.2023	26.10.2023	27.10.2023	30.10.2023	31.10.2023	01.11.2023	02.11.2023	03.11.2023		
1	2	3	4	5	6	7	8	9	10	11	12	13	14	15	16	17	18	19	20	21	22	23	24	25	26	27	28	29	30	31	32	33	34	35	36
Порядковый номер дня наблюдения			1	2	3	4	5	6	7	8	9	10	11	12	13	14	15	16	17	18	19	20	21	22	23	24	25	26	27	28	29	30	31		
73	US9314271084	Walgreens Boots Alliance				52,42%		49,73%	50,23%			52,72%																						51,28%	2,94%
74	US9497461015	Wells Fargo	35,22%	35,02%	57,87%	57,33%			55,91%	54,97%														33,97%	32,80%									45,39%	26,35%
75	US9581021055	Western Digital										48,04%													37,65%									42,85%	17,15%
76	US98980L1017	Zoom Video				57,57%	57,12%	58,15%																56,88%	56,47%			53,17%	52,31%					55,95%	4,06%

**Пояснения к таблице:**

- **Красным цветом** выделены данные, рассчитанные на основании цен сделок (котировки) на внебиржевом рынке.
- Черным цветом выделены данные, рассчитанные на основании цен предложений на внебиржевом рынке.
- Скидка (**K1**), для 2-ой группы объектов оценки, отражает цену сделок и/или предложений на внебиржевом рынка относительно биржевых котировок по конкретной заблокированной иностранной ценной бумаги в период наблюдения, с 05.09. по 10.11.2023 г.
- Минимальное значение коэффициента вариации составляет **0,17%**, максимальное значение коэффициента вариации составляет **28,42%**, среднее значение коэффициента вариации составляет **9,29%**, что свидетельствует о незначительной степени рассеивания данных, т.е. действительно характеризуют эту совокупность, а совокупность считается однородной.

Группа S&P 500 – объекты оценки заблокированные, входящие в список акций при расчете индекса S&P 500, входящие и не входящие в список ценных бумаг, наблюдаемых в расчетный период (период наблюдений), с 05.09.2023 г. по дату оценки – 10.11.2023 г. Скидка (дисконт) на такие бумаги определяется размером средней величины скидки (дисконта) в расчетном периоде (периоде

наблюдения) с 05.09.2023 г. по 10.11.2023 г. всей совокупности средних величин попавших в список ценных бумаг из списка S&P 500 по которым были сделки или цены предложений на внебиржевом рынке, при условии, что коэффициент вариации меньше 33% и суммарное значение количества цен сделок и цен предложений больше 1.

**Таблица 11. Сводные данные для определения общей скидки (дисконта) по группе S&P 500 на основании рыночных данных внебиржевых и биржевых котировок с 05.09.2023 по 10.11.2023 гг. для оцениваемых ЦБ, входящих в S&P 500**

№ п/п	ISIN	Эмитент	Размер скидки на																																Скидка средняя с 05.09.-10.11.2023	Коэффициент вариации по выборке с 05.09.-10.11.2023
			Скидка на 05.09.2023	Скидка на 06.09.2023	Скидка на 19.09.2023	Скидка на 20.09.2023	Скидка на 21.09.2023	Скидка на 22.09.2023	Скидка на 25.09.2023	Скидка на 26.09.2023	Скидка на 27.09.2023	Скидка на 29.09.2023	Скидка на 02.10.2023	Скидка на 03.10.2023	Скидка на 04.10.2023	Скидка на 05.10.2023	Скидка на 09.10.2023	Скидка на 10.10.2023	Скидка на 11.10.2023	Скидка на 12.10.2023	Скидка на 18.10.2023	Скидка на 19.10.2023	Скидка на 20.10.2023	Скидка на 23.10.2023	Скидка на 24.10.2023	Скидка на 25.10.2023	Скидка на 26.10.2023	Скидка на 27.10.2023	Скидка на 30.10.2023	Скидка на 31.10.2023	Скидка на 01.11.2023	Скидка на 02.11.2023	Скидка на 03.11.2023	Скидка на 10.11.2023		
1	2	3	4	5	6	7	8	9	10	11	12	13	14	15	16	17	18	19	20	21	22	23	24	25	26	27	28	29	30	31	32	33	34	35	36	37
Порядковый номер дня наблюдения			1	2	3	4	5	6	7	8	9	10	11	12	13	14	15	16	17	18	19	20	21	22	23	24	25	26	27	28	29	30	31	32		
1	US0028241000	Abbott Laboratories	53,83%						55,43%	54,95%																									55,27%	2,42%
2	US00287Y1091	AbbVie Inc.		56,18%	56,02%		57,72%	58,24%	58,07%	57,89%	57,33%	57,28%		58,39%	58,40%											57,31%	57,12%								57,50%	1,37%
3	IE00B4BNMY34	Accenture																				57,26%	56,13%												56,70%	1,41%
4	US00724F1012	Adobe Incorporated										45,93%	47,53%					38,88%	39,95%	57,26%														41,44%	10,16%	
5	US0079031078	Advanced Micro Devices	48,15%	47,93%								45,33%	49,27%	51,60%	51,15%					53,81%	54,03%	49,73%	49,85%	49,56%		42,70%	44,58%	44,23%	45,56%				48,50%	7,11%		
6	US0090661010	Airbnb	59,99%											56,54%			57,20%			53,82%													56,78%	5,44%		
7	US02079K1079	Alphabet																								48,03%				48,89%				51,37%	9,85%	
8	US02079K3059	Alphabet Inc.																		43,05%	42,43%												42,74%	1,03%		

№ п/п	ISIN	ЭМИТЕНТ	Размер скидки на																																Скидка средняя с 05.09.-10.11.2023	Коэффициент вариации по выборке с 05.09-10.11.2023	
			Скидка на 05.09.2023	Скидка на 06.09.2023	Скидка на 07.09.2023	Скидка на 08.09.2023	Скидка на 09.09.2023	Скидка на 10.09.2023	Скидка на 11.09.2023	Скидка на 12.09.2023	Скидка на 13.09.2023	Скидка на 14.09.2023	Скидка на 15.09.2023	Скидка на 16.09.2023	Скидка на 17.09.2023	Скидка на 18.09.2023	Скидка на 19.09.2023	Скидка на 20.09.2023	Скидка на 21.09.2023	Скидка на 22.09.2023	Скидка на 23.09.2023	Скидка на 24.09.2023	Скидка на 25.09.2023	Скидка на 26.09.2023	Скидка на 27.09.2023	Скидка на 28.09.2023	Скидка на 29.09.2023	Скидка на 30.09.2023	Скидка на 31.09.2023	Скидка на 01.10.2023	Скидка на 02.10.2023	Скидка на 03.10.2023	Скидка на 04.10.2023				
1	2	3	4	5	6	7	8	9	10	11	12	13	14	15	16	17	18	19	20	21	22	23	24	25	26	27	28	29	30	31	32	33	34	35	36	37	
Порядковый номер дня наблюдения			1	2	3	4	5	6	7	8	9	10	11	12	13	14	15	16	17	18	19	20	21	22	23	24	25	26	27	28	29	30	31	32	33	34	35
9	US02209S1033	Altria				51,71%	56,58%	55,74%	55,47%	55,32%					56,46%	100,00%																				56,88%	
10	US0231351067	Amazon.com, Inc.																																		30,00%	24,24%
11	US0311621009	Amgen													52,28%	52,31%																				51,17%	3,79%
12	US0378331005	Apple. Inc.																																		41,78%	15,37%
13	US0382221051	Applied Materials, Inc.	46,10%	58,30%					54,14%	54,26%	53,46%										49,17%	46,53%	38,54%												49,99%	10,02%	
14	US00206R1023	AT&T	46,39%	47,37%	52,31%	52,55%	51,97%	51,81%	51,60%	51,54%	53,46%			48,52%	47,52%																				46,76%	8,75%	
15	US0605051046	Bank of America							20,78%	19,61%																									28,59%	18,85%	
16	US1101221083	Bristol-Myers	40,26%		50,59%	50,50%																													43,94%	16,71%	
17	US11135F1012	Broadcom												37,94%																					44,60%	13,92%	
18	US1491231015	Caterpillar Inc.			51,90%	51,51%																													51,23%	1,15%	
19	US1667641005	Chevron													56,68%	56,03%	56,33%																		53,51%	12,52%	

№ п/п	ISIN	ЭМИТЕНТ	Размер скидки на																																Скидка средняя с 05.09.-10.11.2023	Коэффициент вариации по выборке с 05.09-10.11.2023
			Скидка на 05.09.2023	Скидка на 06.09.2023	Скидка на 19.09.2023	Скидка на 20.09.2023	Скидка на 21.09.2023	Скидка на 22.09.2023	Скидка на 25.09.2023	Скидка на 26.09.2023	Скидка на 27.09.2023	Скидка на 29.09.2023	Скидка на 02.10.2023	Скидка на 03.10.2023	Скидка на 04.10.2023	Скидка на 05.10.2023	Скидка на 09.10.2023	Скидка на 10.10.2023	Скидка на 11.10.2023	Скидка на 12.10.2023	Скидка на 18.10.2023	Скидка на 19.10.2023	Скидка на 20.10.2023	Скидка на 23.10.2023	Скидка на 24.10.2023	Скидка на 25.10.2023	Скидка на 26.10.2023	Скидка на 27.10.2023	Скидка на 30.10.2023	Скидка на 31.10.2023	Скидка на 01.11.2023	Скидка на 02.11.2023	Скидка на 03.11.2023	Скидка на 10.11.2023		
1	2	3	4	5	6	7	8	9	10	11	12	13	14	15	16	17	18	19	20	21	22	23	24	25	26	27	28	29	30	31	32	33	34	35	36	37
Порядковый номер дня наблюдения			1	2	3	4	5	6	7	8	9	10	11	12	13	14	15	16	17	18	19	20	21	22	23	24	25	26	27	28	29	30	31	32	36	37
20	US1729674242	Citigroup Inc.		50,44%	53,94%	53,32%	52,85%	51,67%	51,78%	50,87%											54,24%														52,47%	2,42%
21	US1912161007	Coca-Cola										26,52%									32,93%	31,82%													29,02%	15,09%
22	US20030N1019	Comcast							53,59%	52,98%																49,98%	45,16%							50,43%	7,63%	
23	US20825C1045	ConocoPhillips								56,72%																								56,39%	0,83%	
24	US2473617023	Delta Air Lines. Inc.	38,04%	54,53%			51,36%	50,27%	50,10%	49,08%						46,41%	47,68%									48,94%								48,41%	10,93%	
25	US26884L1098	EQT Corporation							51,85%	51,95%	55,40%													55,60%										53,70%	3,87%	
26	US2946001011	Equitrans																			56,04%	56,29%												57,07%	2,77%	
27	US30034W1062	Evergy																																58,40%	0,87%	
28	US30231G1022	Exxon Mobil Corporation			55,91%	55,36%		54,72%					56,16%	55,61%	56,17%	53,02%	52,03%																	53,98%	4,56%	
29	US31428X1063	FedEx Corporation			54,37%	56,52%					36,72%															28,63%								43,97%	23,95%	
30	US3453708600	Ford Motor Company	40,54%																															39,64%	3,20%	





№ п/п	ISIN	ЭМИТЕНТ	Размер скидки на																																Скидка средняя с 05.09.-10.11.2023	Коэффициент вариации по выборке с 05.09-10.11.2023			
			Скидка на 05.09.2023	Скидка на 06.09.2023	Скидка на 19.09.2023	Скидка на 20.09.2023	Скидка на 21.09.2023	Скидка на 22.09.2023	Скидка на 25.09.2023	Скидка на 26.09.2023	Скидка на 27.09.2023	Скидка на 29.09.2023	Скидка на 02.10.2023	Скидка на 03.10.2023	Скидка на 04.10.2023	Скидка на 05.10.2023	Скидка на 09.10.2023	Скидка на 10.10.2023	Скидка на 11.10.2023	Скидка на 12.10.2023	Скидка на 18.10.2023	Скидка на 19.10.2023	Скидка на 20.10.2023	Скидка на 23.10.2023	Скидка на 24.10.2023	Скидка на 25.10.2023	Скидка на 26.10.2023	Скидка на 27.10.2023	Скидка на 30.10.2023	Скидка на 31.10.2023	Скидка на 01.11.2023	Скидка на 02.11.2023	Скидка на 03.11.2023	Скидка на 10.11.2023					
1	2	3	4	5	6	7	8	9	10	11	12	13	14	15	16	17	18	19	20	21	22	23	24	25	26	27	28	29	30	31	32	33	34	35	36	37			
Порядковый номер дня наблюдения			1	2	3	4	5	6	7	8	9	10	11	12	13	14	15	16	17	18	19	20	21	22	23	24	25	26	27	28	29	30	31	32	33	34	35		
42	US57636Q1040	MasterCard Incorporated																																		54,19%	1,01%		
43	US5801351017	McDonald's Corporation									49,50%	48,76%																									49,13%	1,06%	
44	US58933Y1055	Merck & Co.. Inc.						55,95%																													51,02%	9,76%	
45	US5529531015	MGM Resorts											57,89%	57,10%																							57,04%	1,12%	
46	US5951121038	Micron Technology, Inc.												55,09%	55,63%									38,89%	37,64%												46,81%	21,13%	
47	US5949181045	Microsoft			47,64%													48,93%	48,83%						36,68%	36,11%		54,73%	43,50%								43,86%	12,27%	
48	US60770K1079	Moderna Inc.	48,42%	48,38%			49,40%	48,99%					51,09%	51,31%												56,98%	54,73%	36,42%									48,38%	13,60%	
49	US6174464486	Morgan Stanley							43,57%		43,04%	42,73%																										44,63%	6,86%
50	US64110L1061	Netflix, Inc.														57,24%			52,43%	50,78%																		49,43%	7,79%
51	US65339F1012	NextEra Energy	39,03%	39,13%																																		41,68%	7,27%
52	US67066G1040	NVIDIA Corporation	57,36%	56,97%	54,82%	53,25%	53,32%	52,47%	55,61%	55,33%	55,96%								59,07%	57,24%	54,20%	46,82%	51,21%	50,37%	51,47%	51,64%												54,00%	7,02%

№ п/п	ISIN	Эмитент	Размер скидки на																																Скидка средняя с 05.09.-10.11.2023	Коэффициент вариации по выборке с 05.09-10.11.2023						
			Скидка на 05.09.2023	Скидка на 06.09.2023	Скидка на 19.09.2023	Скидка на 20.09.2023	Скидка на 21.09.2023	Скидка на 22.09.2023	Скидка на 25.09.2023	Скидка на 26.09.2023	Скидка на 27.09.2023	Скидка на 29.09.2023	Скидка на 02.10.2023	Скидка на 03.10.2023	Скидка на 04.10.2023	Скидка на 05.10.2023	Скидка на 09.10.2023	Скидка на 10.10.2023	Скидка на 11.10.2023	Скидка на 12.10.2023	Скидка на 18.10.2023	Скидка на 19.10.2023	Скидка на 20.10.2023	Скидка на 23.10.2023	Скидка на 24.10.2023	Скидка на 25.10.2023	Скидка на 26.10.2023	Скидка на 27.10.2023	Скидка на 30.10.2023	Скидка на 31.10.2023	Скидка на 01.11.2023	Скидка на 02.11.2023	Скидка на 03.11.2023	Скидка на 10.11.2023								
1	2	3	4	5	6	7	8	9	10	11	12	13	14	15	16	17	18	19	20	21	22	23	24	25	26	27	28	29	30	31	32	33	34	35	36	37						
Порядковый номер дня наблюдения			1	2	3	4	5	6	7	8	9	10	11	12	13	14	15	16	17	18	19	20	21	22	23	24	25	26	27	28	29	30	31	32	36	37						
53	US6826801036	Oneok				57,23%	56,74%																											56,99%	0,61%							
54	US92556H2067	Paramount										54,94%	54,69%																					53,62%	3,66%							
55	US70450Y1038	PayPal Holdings. Inc.	40,73%	40,41%			48,80%	40,66%	41,62%			50,90%	50,36%	51,82%	50,21%	50,43%									46,61%	43,79%	42,29%		51,33%	35,62%	43,99%	42,73%	53,77%	51,24%	54,45%	53,72%	51,32%	52,17%	47,17%	53,62%	11,58%	
56	US7134481081	PepsiCo		58,49%											55,41%																				56,95%	3,83%						
57	US7170811035	Pfizer Inc.	41,49%		36,07%	35,09%		39,50%	33,70%	32,59%																										56,44%	55,41%	56,44%	56,05%	43,41%	22,62%	
58	US7181721090	Philip Morris International Inc.		50,69%		57,46%	56,84%				53,98%														51,66%													56,15%	56,44%	56,44%	52,87%	6,22%
59	US7185461040	PHILLIPS 66				57,29%	57,60%	56,88%	58,42%	58,18%														57,60%	50,33%	49,63%	49,18%	48,44%											56,15%	56,44%	54,36%	7,93%
60	US69351T1060	PPL				57,68%	57,15%																															56,24%	56,24%	57,02%	1,28%	
61	US74736K1016	Qorvo	57,80%			57,50%	57,37%																																57,80%	57,56%	0,38%	
62	US7475251036	QUALCOMM							29,28%																															37,14%	33,21%	16,74%
63	US7561091049	Realty Income				57,64%	56,40%		55,41%																															56,48%	1,98%	

№ п/п	ISIN	ЭМИТЕНТ	Размер скидки на																																Скидка средняя с 05.09.-10.11.2023	Коэффициент вариации по выборке с 05.09-10.11.2023		
			Скидка на 05.09.2023	Скидка на 06.09.2023	Скидка на 19.09.2023	Скидка на 20.09.2023	Скидка на 21.09.2023	Скидка на 22.09.2023	Скидка на 25.09.2023	Скидка на 26.09.2023	Скидка на 27.09.2023	Скидка на 29.09.2023	Скидка на 02.10.2023	Скидка на 03.10.2023	Скидка на 04.10.2023	Скидка на 05.10.2023	Скидка на 09.10.2023	Скидка на 10.10.2023	Скидка на 11.10.2023	Скидка на 12.10.2023	Скидка на 18.10.2023	Скидка на 19.10.2023	Скидка на 20.10.2023	Скидка на 23.10.2023	Скидка на 24.10.2023	Скидка на 25.10.2023	Скидка на 26.10.2023	Скидка на 27.10.2023	Скидка на 30.10.2023	Скидка на 31.10.2023	Скидка на 01.11.2023	Скидка на 02.11.2023	Скидка на 03.11.2023	Скидка на 10.11.2023				
1	2	3	4	5	6	7	8	9	10	11	12	13	14	15	16	17	18	19	20	21	22	23	24	25	26	27	28	29	30	31	32	33	34	35	36	37		
Порядковый номер дня наблюдения			1	2	3	4	5	6	7	8	9	10	11	12	13	14	15	16	17	18	19	20	21	22	23	24	25	26	27	28	29	30	31	32	33	34	35	
64	US8168511090	SEMPRA ENERGY																																		58,89%	0,59%	
65	US8288061091	Simon Property				54,32%	53,65%	53,40%	53,57%	52,36%									53,53%	53,82%				51,63%	50,45%												52,56%	3,33%
66	US8581191009	Steel Dynamics								57,97%						58,40%																					58,19%	0,52%
67	US88160R1014	Tesla, Inc.	29,36%	28,78%				25,62%	26,23%				34,08%	34,72%	34,10%	38,28%			34,51%	33,41%			20,68%	37,02%	36,09%	36,60%	29,53%	26,96%	32,97%	29,34%					31,57%	15,01%		
68	US0970231058	The Boeing Company	27,92%	27,09%			37,88%	36,83%	25,62%				24,70%	34,08%	23,49%	34,72%												40,06%	46,47%	47,05%	48,33%			49,75%	50,48%	38,34%	26,87%	
69	US2546871060	The Walt Disney Company	42,64%	43,03%				53,73%	53,23%	53,18%							57,70%	58,21%		57,31%					41,95%	53,96%							53,08%			52,61%	10,49%	
70	US9024941034	Tyson Foods				57,37%	57,33%				54,65%														42,29%										50,72%	15,64%		
71	US9029733048	U.S. Bancorp		29,04%																															43,21%	28,42%		
72	US9100471096	United Airlines Holdings, Inc.	29,53%	30,01%			56,53%	55,65%		56,10%	55,50%					51,37%	51,36%																		48,26%	24,02%		
73	US91913Y1001	Valero Energy				56,39%						50,91%												47,50%		44,17%									48,29%	9,61%		
74	US92532F1003	Vertex	37,59%												48,63%																				46,11%	16,44%		

№ п/п	ISIN	Эмитент	Размер скидки на																																Скидка средняя с 05.09.-10.11.2023	Коэффициент вариации по выборке с 05.09-10.11.2023		
			Скидка на 05.09.2023	Скидка на 06.09.2023	Скидка на 19.09.2023	Скидка на 20.09.2023	Скидка на 21.09.2023	Скидка на 22.09.2023	Скидка на 25.09.2023	Скидка на 26.09.2023	Скидка на 27.09.2023	Скидка на 29.09.2023	Скидка на 02.10.2023	Скидка на 03.10.2023	Скидка на 04.10.2023	Скидка на 05.10.2023	Скидка на 09.10.2023	Скидка на 10.10.2023	Скидка на 11.10.2023	Скидка на 12.10.2023	Скидка на 18.10.2023	Скидка на 19.10.2023	Скидка на 20.10.2023	Скидка на 23.10.2023	Скидка на 24.10.2023	Скидка на 25.10.2023	Скидка на 26.10.2023	Скидка на 27.10.2023	Скидка на 30.10.2023	Скидка на 31.10.2023	Скидка на 01.11.2023	Скидка на 02.11.2023	Скидка на 03.11.2023	Скидка на 10.11.2023				
1	2	3	4	5	6	7	8	9	10	11	12	13	14	15	16	17	18	19	20	21	22	23	24	25	26	27	28	29	30	31	32	33	34	35	36	37		
Порядковый номер дня наблюдения			1	2	3	4	5	6	7	8	9	10	11	12	13	14	15	16	17	18	19	20	21	22	23	24	25	26	27	28	29	30	31	32				
75	US9314271084	Walgreens Boots Alliance				52,42%		49,73%	50,23%			52,72%																								51,28%	2,94%	
76	US9344231041	Warner Bros			55,55%	54,82%		55,86%	49,73%		51,35%	52,90%		52,42%	52,52%		57,38%	58,30%																	50,60%		53,38%	5,71%
77	US9497461015	Wells Fargo	35,22%	35,02%	57,87%	57,33%			55,91%	54,97%															32,80%	56,01%		49,45%	49,61%							45,39%	26,35%	
78	US9581021055	Western Digital										48,04%													37,65%	33,97%									42,85%	17,15%	42,85%	17,15%
Среднее значение дисконта по вертикали			43,53%	44,97%	51,71%	53,84%	53,93%	50,06%	47,84%	50,01%	51,73%	45,08%	46,41%	50,06%	51,75%	57,05%	53,78%	50,11%	48,20%	49,95%	48,34%	46,47%	47,19%	42,99%	43,23%	42,08%	42,40%	40,63%	43,09%	45,83%	49,55%	46,84%	46,74%	45,58%	55,10%	49,15%	8,96%	
Медиана			41,49%	47,51%	53,94%	55,09%	56,40%	52,47%	51,78%	52,67%	54,32%	48,52%	49,21%	51,67%	52,28%	56,39%	57,20%	51,28%	48,81%	52,18%	49,17%	49,06%	48,61%	42,29%	42,08%	43,50%	41,07%	45,61%	47,05%	49,55%	50,16%	48,87%	47,22%	54,03%	50,87%	50,87%		
Коэффициент вариации			22,03%	22,79%	12,45%	9,86%	8,88%	16,36%	21,68%	18,24%	13,98%	25,55%	23,90%	15,88%	11,44%	20,39%	9,61%	14,97%	15,68%	14,83%	12,27%	19,24%	13,33%	20,96%	23,55%	24,10%	18,78%	17,24%	17,74%	15,32%	21,78%	17,48%	16,08%	9,02%	15,48%			
Число наблюдений			21	22	11	24	19	21	27	26	16	13	12	12	21	17	5	12	20	14	13	15	18	25	18	15	15	17	13	12	10	9	10	4	507			

Источник: <https://trading.finam.ru>, <https://www.nyse.com>, <https://www.nasdaq.com>, <https://ru.investing.com>. Расчеты Оценщика

**ПОЯСНЕНИЯ К ТАБЛИЦЕ:**

- Красным цветом выделены данные, рассчитанные на основании цен сделок (котировки) на внебиржевом рынке.
- Черным цветом выделены данные, рассчитанные на основании цен предложений на внебиржевом рынке.
- Скидка (**K1**), для группы S&P 500 объектов оценки, отражающая цену сделок и предложений на внебиржевом рынка относительно биржевых котировок по заблокированным иностранным ценным бумагам на 10.11.2023 г. равна **49,15%**.

- Минимальное значение коэффициента вариации составляет **0,17%**, максимальное значение коэффициента вариации составляет **28,42%**, среднее значение коэффициента вариации составляет **8,96%**, что свидетельствует о незначительной степени рассеивания данных, т.е. действительно характеризуют эту совокупность, а совокупность считается однородной.
- Количество наблюдений **507**

3 Группа – объекты оценки заблокированные, не входящие в список ценных бумаг, наблюдаемых в расчетный период (период наблюдений), с 05.09.2023 г. по дату оценки – 10.11.2023 г. Скидка (дисконт) на такие бумаги определяется размером средней величины скидки (дисконта) в расчетном периоде (периоде наблюдения) с 05.09.2023 г. по 10.11.2023 г. всей совокупности средних величин попавших в список ценных бумаг, по которым были сделки или цены предложений на внебиржевом рынке, при условии, что коэффициент вариации меньше 33% и суммарное значение количества цен сделок и цен предложений больше 1.

Примечание: **Красным цветом** выделены цены реальных сделок и скидки, рассчитаны на их основе, черным цветом выделены цены предложений.

**Таблица 12. Сводные данные для определения общей скидки (дисконта) по группе 3 на основании рыночных данных внебиржевых и биржевых котировок с 05.09.2023 по 10.11.2023 гг. для оцениваемых ЦБ, входящих в группу 3**

№ п/п	ISIN	Эмитент	Размер скидки на																																Скидка средняя с 05.09.-10.11.2023	Коэффициент вариации по выборке с 05.09.-10.11.2023	
			Скидка на 05.09.2023	Скидка на 06.09.2023	Скидка на 09.09.2023	Скидка на 20.09.2023	Скидка на 21.09.2023	Скидка на 22.09.2023	Скидка на 25.09.2023	Скидка на 26.09.2023	Скидка на 27.09.2023	Скидка на 29.09.2023	Скидка на 02.10.2023	Скидка на 03.10.2023	Скидка на 04.10.2023	Скидка на 05.10.2023	Скидка на 09.10.2023	Скидка на 10.10.2023	Скидка на 11.10.2023	Скидка на 12.10.2023	Скидка на 18.10.2023	Скидка на 19.10.2023	Скидка на 20.10.2023	Скидка на 23.10.2023	Скидка на 24.10.2023	Скидка на 25.10.2023	Скидка на 26.10.2023	Скидка на 27.10.2023	Скидка на 30.10.2023	Скидка на 31.10.2023	Скидка на 01.11.2023	Скидка на 02.11.2023	Скидка на 03.11.2023	Скидка на 10.11.2023			
1	2	3	4	5	6	7	8	9	10	11	12	13	14	15	16	17	18	19	20	21	22	23	24	25	26	27	28	29	30	31	32	33	34	35	36	37	
Порядковый номер дня наблюдения			1	2	3	4	5	6	7	8	9	10	11	12	13	14	15	16	17	18	19	20	21	22	23	24	25	26	27	28	29	30	31	32			
1	US0028241000	Abbott Laboratories	53,83%						55,43%	54,95%																										55,27%	2,42%

№ п/п	ISIN	Эмитент	Размер скидки на																																Скидка средняя с 05.09.-10.11.2023	Коэффициент вариации по выборке с 05.09-10.11.2023
			Скидка на 05.09.2023	Скидка на 06.09.2023	Скидка на 19.09.2023	Скидка на 20.09.2023	Скидка на 21.09.2023	Скидка на 22.09.2023	Скидка на 25.09.2023	Скидка на 26.09.2023	Скидка на 27.09.2023	Скидка на 29.09.2023	Скидка на 02.10.2023	Скидка на 03.10.2023	Скидка на 04.10.2023	Скидка на 05.10.2023	Скидка на 09.10.2023	Скидка на 10.10.2023	Скидка на 11.10.2023	Скидка на 12.10.2023	Скидка на 18.10.2023	Скидка на 19.10.2023	Скидка на 20.10.2023	Скидка на 20.10.2023	Скидка на 23.10.2023	Скидка на 24.10.2023	Скидка на 25.10.2023	Скидка на 26.10.2023	Скидка на 27.10.2023	Скидка на 30.10.2023	Скидка на 31.10.2023	Скидка на 01.11.2023	Скидка на 02.11.2023	Скидка на 03.11.2023		
1	2	3	4	5	6	7	8	9	10	11	12	13	14	15	16	17	18	19	20	21	22	23	24	25	26	27	28	29	30	31	32	33	34	35	36	37
Порядковый номер дня наблюдения			1	2	3	4	5	6	7	8	9	10	11	12	13	14	15	16	17	18	19	20	21	22	23	24	25	26	27	28	29	30	31	32		
2	US00287Y1091	AbbVie Inc.			56,18%	56,02%		57,72%	58,24%	58,07%	57,89%	57,33%	57,28%		58,39%	58,40%																			57,50%	1,37%
3	IE00B4BNMY34	Accenture																	57,26%	56,13%															56,70%	1,41%
4	US00507V1098	Activision Blizzard, Inc.	55,02%	55,46%			55,17%	55,67%	55,72%	55,74%					51,65%	51,70%																			54,52%	3,25%
5	DE000A1EWWW0	adidas AG																		51,44%	53,09%	52,62%												52,38%	1,62%	
6	US00724F1012	Adobe Incorporated												45,93%	47,53%			38,88%	39,95%														41,44%	10,16%		
7	US0079031078	Advanced Micro Devices	48,15%	47,93%									45,33%	49,27%	51,60%	51,15%				53,81%	54,03%	49,73%	49,85%	49,56%				42,70%	44,58%	44,23%	45,56%		48,50%	7,11%		
8	US0090661010	Airbnb	59,99%													56,54%				53,82%													56,78%	5,44%		
9	US0138721065	Alcoa													48,07%											37,64%							40,88%	15,24%		
10	US01609W1027	Alibaba		40,30%	45,36%	44,24%	40,92%	42,83%	42,09%		49,37%	40,57%	46,61%	44,15%	42,49%	41,11%	57,78%	44,54%	44,21%	46,73%		43,37%	48,61%	48,19%	49,03%			48,03%	42,57%	42,60%	43,47%	42,69%	40,88%	42,11%	44,49%	8,56%
11	US02079K1079	Alphabet																															48,89%	51,37%	9,85%	
12	US02079K3059	Alphabet Inc.																																42,74%	1,03%	

№ п/п	ISIN	Эмитент	Размер скидки на																																Скидка средняя с 05.09.-10.11.2023	Коэффициент вариации по выборке с 05.09-10.11.2023				
			Скидка на 05.09.2023	Скидка на 06.09.2023	Скидка на 19.09.2023	Скидка на 20.09.2023	Скидка на 21.09.2023	Скидка на 22.09.2023	Скидка на 25.09.2023	Скидка на 26.09.2023	Скидка на 27.09.2023	Скидка на 29.09.2023	Скидка на 02.10.2023	Скидка на 03.10.2023	Скидка на 04.10.2023	Скидка на 05.10.2023	Скидка на 09.10.2023	Скидка на 10.10.2023	Скидка на 11.10.2023	Скидка на 12.10.2023	Скидка на 18.10.2023	Скидка на 19.10.2023	Скидка на 20.10.2023	Скидка на 23.10.2023	Скидка на 24.10.2023	Скидка на 25.10.2023	Скидка на 26.10.2023	Скидка на 27.10.2023	Скидка на 30.10.2023	Скидка на 31.10.2023	Скидка на 01.11.2023	Скидка на 02.11.2023	Скидка на 03.11.2023	Скидка на 10.11.2023						
1	2	3	1	2	3	4	5	6	7	8	9	10	11	12	13	14	15	16	17	18	19	20	21	22	23	24	25	26	27	28	29	30	31	32	33	34	35	36	37	
Порядковый номер дня наблюдения			1	2	3	4	5	6	7	8	9	10	11	12	13	14	15	16	17	18	19	20	21	22	23	24	25	26	27	28	29	30	31	32						
13	US02156B1035	Alteryx. Inc.			57,35%	57,18%									59,46%	58,69%				60,00%	58,31%	58,51%	55,98%	54,61%													57,79%	2,94%		
14	US02209S1033	Altria				51,71%	56,58%	55,74%	55,47%	55,32%						56,46%	64,30%													45,31%	45,61%	46,70%	57,28%	56,42%				53,91%	10,41%	
15	US0231351067	Amazon.com, Inc.																								34,09%	34,30%		21,60%									30,00%	24,24%	
16	US0311621009	Amgen													52,28%	52,31%																						51,17%	3,79%	
17	US0378331005	Apple. Inc.																																				41,78%	15,37%	
18	US0382221051	Applied Materials, Inc.	46,10%	58,30%				54,14%	54,26%	53,46%																			42,57%	43,03%	49,17%	50,89%	51,39%				49,99%	10,02%		
19	US00206R1023	AT&T	46,39%	47,37%	52,31%	52,55%	51,97%	51,81%	51,60%	51,54%					48,52%	47,52%				46,36%	47,12%																	46,76%	8,75%	
20	US0567521085	Baidu	41,94%	42,18%		57,19%	47,44%	48,88%	48,75%	48,40%					46,29%	45,99%				46,36%	47,12%																		44,09%	20,62%
21	US0605051046	Bank of America																																				28,59%	18,85%	
22	US06684L1035	Baozun						55,44%								57,22%	56,54%																					56,40%	1,60%	
23	CA0679011084	Barrick Gold						56,96%		56,79%																												56,88%	0,21%	



№ п/п	ISIN	Эмитент	Размер скидки на																																Скидка средняя с 05.09.-10.11.2023	Коэффициент вариации по выборке с 05.09-10.11.2023		
			Скидка на 05.09.2023	Скидка на 06.09.2023	Скидка на 19.09.2023	Скидка на 20.09.2023	Скидка на 21.09.2023	Скидка на 22.09.2023	Скидка на 25.09.2023	Скидка на 26.09.2023	Скидка на 27.09.2023	Скидка на 29.09.2023	Скидка на 02.10.2023	Скидка на 03.10.2023	Скидка на 04.10.2023	Скидка на 05.10.2023	Скидка на 09.10.2023	Скидка на 10.10.2023	Скидка на 11.10.2023	Скидка на 12.10.2023	Скидка на 18.10.2023	Скидка на 19.10.2023	Скидка на 20.10.2023	Скидка на 23.10.2023	Скидка на 24.10.2023	Скидка на 25.10.2023	Скидка на 26.10.2023	Скидка на 27.10.2023	Скидка на 30.10.2023	Скидка на 31.10.2023	Скидка на 01.11.2023	Скидка на 02.11.2023	Скидка на 03.11.2023	Скидка на 10.11.2023				
1	2	3	4	5	6	7	8	9	10	11	12	13	14	15	16	17	18	19	20	21	22	23	24	25	26	27	28	29	30	31	32	33	34	35	36	37		
Порядковый номер дня наблюдения			1	2	3	4	5	6	7	8	9	10	11	12	13	14	15	16	17	18	19	20	21	22	23	24	25	26	27	28	29	30	31	32				
24	DE000BASF111	BASF			48,50%						44,26%																								46,38%	6,47%		
25	US0900401060	Bilibili								58,17%	58,74%																									58,46%	0,66%	
26	US09203E1055	Black Diamond			59,66%	58,19%																														58,93%	1,76%	
27	US8522341036	Block Inc																				55,81%	55,63%													55,72%	0,23%	
28	US09609G1004	Bluebird Bio				57,15%	57,99%																	57,96%												57,70%	0,83%	
29	DE0005190003	BMW AG																				65,52%	64,56%	63,80%												64,63%	1,33%	
30	US0995021062	Booz Allen Hamilton											59,95%	59,05%	59,76%	59,21%																				59,49%	0,72%	
31	US1101221083	Bristol-Myers	40,26%		50,59%	50,50%																			34,83%	34,15%										43,94%	16,71%	
32	US1104481072	British American Tobacco		42,90%																																42,22%	24,04%	
33	US11135F1012	Broadcom									37,94%											48,51%															44,60%	13,92%
34	US1491231015	Caterpillar Inc.			51,90%	51,51%								50,92%	50,59%	51,09%																				51,23%	1,15%	

№ п/п	ISIN	Эмитент	Размер скидки на																																Скидка средняя с 05.09.-10.11.2023	Коэффициент вариации по выборке с 05.09-10.11.2023			
			Скидка на 05.09.2023	Скидка на 06.09.2023	Скидка на 19.09.2023	Скидка на 20.09.2023	Скидка на 21.09.2023	Скидка на 22.09.2023	Скидка на 25.09.2023	Скидка на 26.09.2023	Скидка на 27.09.2023	Скидка на 29.09.2023	Скидка на 02.10.2023	Скидка на 03.10.2023	Скидка на 04.10.2023	Скидка на 05.10.2023	Скидка на 09.10.2023	Скидка на 10.10.2023	Скидка на 11.10.2023	Скидка на 12.10.2023	Скидка на 18.10.2023	Скидка на 19.10.2023	Скидка на 20.10.2023	Скидка на 23.10.2023	Скидка на 24.10.2023	Скидка на 25.10.2023	Скидка на 26.10.2023	Скидка на 27.10.2023	Скидка на 30.10.2023	Скидка на 31.10.2023	Скидка на 01.11.2023	Скидка на 02.11.2023	Скидка на 03.11.2023	Скидка на 10.11.2023					
1	2	3	4	5	6	7	8	9	10	11	12	13	14	15	16	17	18	19	20	21	22	23	24	25	26	27	28	29	30	31	32	33	34	35	36	37			
Порядковый номер дня наблюдения			1	2	3	4	5	6	7	8	9	10	11	12	13	14	15	16	17	18	19	20	21	22	23	24	25	26	27	28	29	30	31	32					
35	IL0010824113	Check Point																																		58,07%	0,69%		
36	US1667641005	Chevron																																			53,51%	12,52%	
37	US17243V1026	Cinemark				57,89%	59,33%																															55,57%	6,46%
38	US1729674242	Citigroup Inc.		50,44%	53,94%	53,32%	52,85%	51,67%		51,78%	50,87%																											52,47%	2,42%
39	US1858991011	Cleveland-Cliffs														48,27%									45,58%													46,93%	4,05%
40	US18914F1030	Clover Health	56,21%	57,28%																																		57,10%	1,47%
41	US1912161007	Coca-Cola										26,52%																										29,02%	15,09%
42	US19260Q1076	Coinbase Global, Inc.						48,66%		49,21%																												52,59%	10,71%
43	US20030N1019	Comcast							53,59%	52,98%																		49,98%	45,16%									50,43%	7,63%
44	US20825C1045	ConocoPhillips								56,72%																												56,39%	0,85%
45	DE0005439004	Continental AG																																				58,51%	0,65%

№ п/п	ISIN	Эмитент	Размер скидки на																																Скидка средняя с 05.09.-10.11.2023	Коэффициент вариации по выборке с 05.09-10.11.2023	
			Скидка на 05.09.2023	Скидка на 06.09.2023	Скидка на 19.09.2023	Скидка на 20.09.2023	Скидка на 21.09.2023	Скидка на 22.09.2023	Скидка на 25.09.2023	Скидка на 26.09.2023	Скидка на 27.09.2023	Скидка на 29.09.2023	Скидка на 02.10.2023	Скидка на 03.10.2023	Скидка на 04.10.2023	Скидка на 05.10.2023	Скидка на 09.10.2023	Скидка на 10.10.2023	Скидка на 11.10.2023	Скидка на 12.10.2023	Скидка на 18.10.2023	Скидка на 19.10.2023	Скидка на 20.10.2023	Скидка на 23.10.2023	Скидка на 24.10.2023	Скидка на 25.10.2023	Скидка на 26.10.2023	Скидка на 27.10.2023	Скидка на 30.10.2023	Скидка на 31.10.2023	Скидка на 01.11.2023	Скидка на 02.11.2023	Скидка на 03.11.2023	Скидка на 10.11.2023			
1	2	3	4	5	6	7	8	9	10	11	12	13	14	15	16	17	18	19	20	21	22	23	24	25	26	27	28	29	30	31	32	33	34	35	36	37	
Порядковый номер дня наблюдения			1	2	3	4	5	6	7	8	9	10	11	12	13	14	15	16	17	18	19	20	21	22	23	24	25	26	27	28	29	30	31	32			
46	US22266T1097	Coupage				57,29%		57,73%																											57,46%	0,75%	
47	US2270461096	Crocs	47,40%																																42,63%	15,84%	
48	US24665A1034	Delek US Holdings												53,11%	52,93%																				53,02%	0,25%	
49	US2473617023	Delta Air Lines. Inc.	38,04%	54,53%			51,36%	50,27%	50,10%	49,08%					46,41%	47,68%	44,38%	43,09%					36,54%	50,54%	48,94%								54,77%	56,55%	52,09%	48,41%	10,93%
50	US25402D1028	DigitalOcean																				55,68%	55,75%			55,60%	54,58%	55,91%							55,72%	0,09%	
51	US28238P1093	eHealth																																55,25%	1,70%		
52	US26884L1098	EQT Corporation						51,85%	51,95%	55,40%																								53,70%	3,87%		
53	US2946001011	Equitrans																																57,07%	2,77%		
54	US29664W1053	Esperion			54,15%	51,82%																56,04%	56,29%												52,99%	3,11%	
55	US30034W1062	Everg																				57,92%													58,40%	0,87%	
56	US30231G1022	Exxon Mobil Corporation			55,91%	55,36%		54,72%																										55,96%	53,98%	4,56%	

№ п/п	ISIN	Эмитент	Размер скидки на																																Скидка средняя с 05.09.-10.11.2023	Коэффициент вариации по выборке с 05.09-10.11.2023
			Скидка на 05.09.2023	Скидка на 06.09.2023	Скидка на 19.09.2023	Скидка на 20.09.2023	Скидка на 21.09.2023	Скидка на 22.09.2023	Скидка на 25.09.2023	Скидка на 26.09.2023	Скидка на 27.09.2023	Скидка на 29.09.2023	Скидка на 02.10.2023	Скидка на 03.10.2023	Скидка на 04.10.2023	Скидка на 05.10.2023	Скидка на 09.10.2023	Скидка на 10.10.2023	Скидка на 11.10.2023	Скидка на 12.10.2023	Скидка на 18.10.2023	Скидка на 19.10.2023	Скидка на 20.10.2023	Скидка на 23.10.2023	Скидка на 24.10.2023	Скидка на 25.10.2023	Скидка на 26.10.2023	Скидка на 27.10.2023	Скидка на 30.10.2023	Скидка на 31.10.2023	Скидка на 01.11.2023	Скидка на 02.11.2023	Скидка на 03.11.2023	Скидка на 10.11.2023		
1	2	3	1	2	3	4	5	6	7	8	9	10	11	12	13	14	15	16	17	18	19	20	21	22	23	24	25	26	27	28	29	30	31	32	36	37
Порядковый номер дня наблюдения			1	2	3	4	5	6	7	8	9	10	11	12	13	14	15	16	17	18	19	20	21	22	23	24	25	26	27	28	29	30	31	32		
57	US31428X1063	FedEx Corporation				54,37%	56,52%							36,72%											44,51%	43,04%		28,63%							43,97%	23,95%
58	US3364331070	First Solar, Inc.						48,74%							46,29%	46,92%																			46,84%	2,39%
59	US3453708600	Ford Motor Company		40,54%																		38,74%													39,64%	3,20%
60	US3563901046	Freedom Holding Corp.						58,56%							57,39%	58,19%																			58,05%	1,03%
61	US3621LQ1099	G1				47,26%	44,58%							61,34%												55,63%								50,87%	12,82%	
62	US3647601083	Gap							58,66%	58,50%				57,43%												57,46%	58,91%					57,33%			58,05%	1,24%
63	US37045V1008	General Motors							37,01%	35,52%				35,76%												39,34%	37,15%	37,34%	36,08%					37,37%	12,39%	
64	US3755581036	GILEAD SCIENCES	43,07%	38,03%																														42,71%	15,48%	
65	US4234031049	Hello Group	43,11%							55,10%	55,59%				56,70%	57,23%					58,40%	57,23%	56,49%	51,64%	50,23%	57,31%	57,84%	59,09%	56,17%	55,61%				55,00%	8,64%	
66	US40434L1052	HP			43,71%	42,39%			40,62%	39,34%																								41,52%	4,62%	
67	US4461501045	Huntington	57,28%											54,90%																				56,09%	3,00%	

№ п/п	ISIN	Эмитент	Размер скидки на																																Скидка средняя с 05.09.-10.11.2023	Коэффициент вариации по выборке с 05.09-10.11.2023			
			Скидка на 05.09.2023	Скидка на 06.09.2023	Скидка на 19.09.2023	Скидка на 20.09.2023	Скидка на 21.09.2023	Скидка на 22.09.2023	Скидка на 25.09.2023	Скидка на 26.09.2023	Скидка на 27.09.2023	Скидка на 29.09.2023	Скидка на 02.10.2023	Скидка на 03.10.2023	Скидка на 04.10.2023	Скидка на 05.10.2023	Скидка на 09.10.2023	Скидка на 10.10.2023	Скидка на 11.10.2023	Скидка на 12.10.2023	Скидка на 18.10.2023	Скидка на 19.10.2023	Скидка на 20.10.2023	Скидка на 23.10.2023	Скидка на 24.10.2023	Скидка на 25.10.2023	Скидка на 26.10.2023	Скидка на 27.10.2023	Скидка на 30.10.2023	Скидка на 31.10.2023	Скидка на 01.11.2023	Скидка на 02.11.2023	Скидка на 03.11.2023	Скидка на 10.11.2023					
1	2	3	1	2	3	4	5	6	7	8	9	10	11	12	13	14	15	16	17	18	19	20	21	22	23	24	25	26	27	28	29	30	31	32	33	34	35	36	37
Порядковый номер дня наблюдения			1	2	3	4	5	6	7	8	9	10	11	12	13	14	15	16	17	18	19	20	21	22	23	24	25	26	27	28	29	30	31	32					
68	US4592001014	IBM							50,24%	49,17%					35,20%	35,71%	36,53%							35,42%	32,72%	32,57%				51,25%					51,42%		40,92%	41,02%	20,21%
69	BMG491BT1088	Invesco												57,96%		58,10%																					58,03%	0,17%	0,17%
70	US4627261005	iRobot				49,88%																				52,82%											51,35%	4,05%	4,05%
71	US46284V1017	Iron Mountain		42,35%				46,18%	45,71%																								41,70%			43,99%	5,21%	5,21%	
72	US46591M1099	JOYY				58,59%			57,88%	57,77%																										58,08%	0,77%	0,77%	
73	US4943681035	Kimberly-Clark								57,06%	56,44%																									56,75%	0,78%	0,78%	
74	US5007541064	Kraft Heinz						57,49%	57,65%																											57,57%	0,19%	0,19%	
75	US5178341070	Las Vegas Sands											58,90%												58,29%											58,60%	0,73%	0,73%	
76	US50202M1027	Li Auto		29,82%	30,64%			52,30%				59,23%																								41,41%	24,68%	24,68%	
77	US5502411037	Lumen	56,17%	55,99%		58,59%	56,35%																		56,84%										56,79%	1,87%	1,87%		
78	US55616P1049	Macy's					33,16%	32,97%						43,06%																						40,92%	14,27%	14,27%	



№ п/п	ISIN	Эмитент	Размер скидки на																																Скидка средняя с 05.09.-10.11.2023	Коэффициент вариации по выборке с 05.09-10.11.2023		
			Скидка на 05.09.2023	Скидка на 06.09.2023	Скидка на 19.09.2023	Скидка на 20.09.2023	Скидка на 21.09.2023	Скидка на 22.09.2023	Скидка на 25.09.2023	Скидка на 26.09.2023	Скидка на 27.09.2023	Скидка на 29.09.2023	Скидка на 02.10.2023	Скидка на 03.10.2023	Скидка на 04.10.2023	Скидка на 05.10.2023	Скидка на 09.10.2023	Скидка на 10.10.2023	Скидка на 11.10.2023	Скидка на 12.10.2023	Скидка на 18.10.2023	Скидка на 19.10.2023	Скидка на 20.10.2023	Скидка на 23.10.2023	Скидка на 24.10.2023	Скидка на 25.10.2023	Скидка на 26.10.2023	Скидка на 27.10.2023	Скидка на 30.10.2023	Скидка на 31.10.2023	Скидка на 01.11.2023	Скидка на 02.11.2023	Скидка на 03.11.2023	Скидка на 10.11.2023				
1	2	3	4	5	6	7	8	9	10	11	12	13	14	15	16	17	18	19	20	21	22	23	24	25	26	27	28	29	30	31	32	33	34	35	36	37		
Порядковый номер дня наблюдения			1	2	3	4	5	6	7	8	9	10	11	12	13	14	15	16	17	18	19	20	21	22	23	24	25	26	27	28	29	30	31	32				
90	US64111Q1040	NETGEAR																																		32,68%	2,17%	
91	US65339F1012	NextEra Energy	39,03%	39,13%																																	41,68%	7,27%
92	US6549022043	Nokia		58,74%									57,62%																								57,99%	1,12%
93	US67018T1051	Nu Skin Enterprises						27,75%					57,17%	58,53%	58,24%	56,32%																				51,60%	25,89%	
94	US67066G1040	NVIDIA Corporation	57,36%	56,97%	54,82%	53,25%	53,32%	52,47%	55,61%	55,33%	55,96%							59,07%		57,24%	54,20%	46,82%	51,21%	50,37%	51,47%	51,64%									54,00%	7,02%		
95	US6819361006	OMEGA	57,51%	57,31%		58,38%	57,58%	57,24%	57,24%	57,84%	57,01%			57,40%	58,78%							57,70%	56,99%	56,63%											57,34%	1,41%		
96	US6826801036	Oneok				57,23%	56,74%																												56,99%	0,61%		
97	US92556H2067	Paramount												54,94%	54,69%																				53,62%	3,86%		
98	US70450Y1038	PayPal Holdings. Inc.	40,73%	40,41%			48,80%	40,66%	41,62%				50,90%	50,36%	51,82%		50,21%	50,43%							51,33%	35,62%	43,99%	42,73%	53,77%	54,45%					47,17%	11,58%		
99	US7134481081	PepsiCo		58,49%												55,41%																			56,95%	3,83%		
100	US7170811035	Pfizer Inc.	41,49%	36,07%	35,09%		39,50%	33,70%	32,59%			37,84%	39,51%	56,15%	56,44%									56,44%	56,05%										43,41%	22,62%		

№ п/п	ISIN	Эмитент	Размер скидки на																																Скидка средняя с 05.09.-10.11.2023	Коэффициент вариации по выборке с 05.09-10.11.2023
			Скидка на 05.09.2023	Скидка на 06.09.2023	Скидка на 19.09.2023	Скидка на 20.09.2023	Скидка на 21.09.2023	Скидка на 22.09.2023	Скидка на 25.09.2023	Скидка на 26.09.2023	Скидка на 27.09.2023	Скидка на 29.09.2023	Скидка на 02.10.2023	Скидка на 03.10.2023	Скидка на 04.10.2023	Скидка на 05.10.2023	Скидка на 09.10.2023	Скидка на 10.10.2023	Скидка на 11.10.2023	Скидка на 12.10.2023	Скидка на 18.10.2023	Скидка на 19.10.2023	Скидка на 20.10.2023	Скидка на 23.10.2023	Скидка на 24.10.2023	Скидка на 25.10.2023	Скидка на 26.10.2023	Скидка на 27.10.2023	Скидка на 30.10.2023	Скидка на 31.10.2023	Скидка на 01.11.2023	Скидка на 02.11.2023	Скидка на 03.11.2023	Скидка на 10.11.2023		
1	2	3	4	5	6	7	8	9	10	11	12	13	14	15	16	17	18	19	20	21	22	23	24	25	26	27	28	29	30	31	32	33	34	35	36	37
Порядковый номер дня наблюдения			1	2	3	4	5	6	7	8	9	10	11	12	13	14	15	16	17	18	19	20	21	22	23	24	25	26	27	28	29	30	31	32		
101	US7181721090	Philip Morris International Inc.		50,69%		57,46%	56,84%				53,98%										51,66%	50,41%	49,06%												52,87%	6,22%
102	US7185461040	PHILLIPS 66				57,29%	57,60%	56,88%	58,42%	58,18%											57,60%	50,33%	49,63%	49,18%	48,44%										54,36%	7,99%
103	US72352L1061	Pinterest						58,63%	57,57%															53,23%	52,90%										55,58%	5,29%
104	US69351T1060	PPL				57,68%	57,15%					56,24%																						57,02%	1,28%	
105	US7437131094	Proto Labs	53,54%	53,69%					56,43%	55,98%																								54,91%	2,75%	
106	US74736K1016	Qorvo	57,80%			57,50%	57,37%																											57,56%	0,38%	
107	US7475251036	QUALCOMM							29,28%																						37,14%			33,21%	16,74%	
108	US7561091049	Realty Income				57,64%	56,40%			55,41%																								56,48%	1,98%	
109	US76243J1051	Rhythm																					51,82%	58,19%										54,90%	5,81%	
110	US7672921050	Riot	57,58%	58,95%																													58,27%	1,66%		
111	US7710491033	Roblox	50,24%	50,68%																						56,03%	56,84%	56,08%	56,18%	55,65%				54,53%	5,13%	



№ п/п	ISIN	Эмитент	Размер скидки на																																Скидка средняя с 05.09.-10.11.2023	Коэффициент вариации по выборке с 05.09-10.11.2023		
			Скидка на 05.09.2023	Скидка на 06.09.2023	Скидка на 19.09.2023	Скидка на 20.09.2023	Скидка на 21.09.2023	Скидка на 22.09.2023	Скидка на 25.09.2023	Скидка на 26.09.2023	Скидка на 27.09.2023	Скидка на 29.09.2023	Скидка на 02.10.2023	Скидка на 03.10.2023	Скидка на 04.10.2023	Скидка на 05.10.2023	Скидка на 09.10.2023	Скидка на 10.10.2023	Скидка на 11.10.2023	Скидка на 12.10.2023	Скидка на 18.10.2023	Скидка на 19.10.2023	Скидка на 20.10.2023	Скидка на 20.10.2023	Скидка на 23.10.2023	Скидка на 24.10.2023	Скидка на 25.10.2023	Скидка на 26.10.2023	Скидка на 27.10.2023	Скидка на 30.10.2023	Скидка на 31.10.2023	Скидка на 01.11.2023	Скидка на 02.11.2023	Скидка на 03.11.2023			Скидка на 10.11.2023	
1	2	3	4	5	6	7	8	9	10	11	12	13	14	15	16	17	18	19	20	21	22	23	24	25	26	27	28	29	30	31	32	33	34	35	36	37		
Порядковый номер дня наблюдения			1	2	3	4	5	6	7	8	9	10	11	12	13	14	15	16	17	18	19	20	21	22	23	24	25	26	27	28	29	30	31	32				
112	US8168511090	SEMPRA ENERGY																																		58,89%	0,59%	
113	US7802593050	Shell			58,04%	57,69%	57,78%	57,55%	57,64%	57,17%	58,42%							58,18%	57,61%																		56,05%	5,36%
114	US8288061091	Simon Property				54,32%	53,65%	53,40%	53,57%	52,36%									53,53%	53,82%					51,63%	50,45%										52,56%	3,33%	
115	US83417Q2049	SolarWinds		57,64%						52,03%																									54,84%	7,24%		
116	US84265V1052	Southern Copper					49,86%								58,22%	58,48%																		55,52%	8,83%			
117	US8454671095	Southwestern Energy							57,59%	54,63%																		57,63%						56,13%	3,78%			
118	US8485741099	Spirit							57,59%															52,45%										55,02%	6,60%			
119	US8581191009	Steel Dynamics							57,97%							58,40%																		58,19%	0,52%			
120	US8641591081	Sturm, R & C																		57,86%	56,01%													57,91%	0,16%			
121	US86771W1053	Sunrun		56,71%	58,04%	56,69%															55,30%	51,18%	57,85%										55,58%	4,77%				
122	US8740391003	Taiwan Semiconductor																					57,28%	54,22%	53,91%		50,28%	49,66%						53,07%	5,90%			

№ п/п	ISIN	Эмитент	Размер скидки на																																Скидка средняя с 05.09.-10.11.2023	Коэффициент вариации по выборке с 05.09-10.11.2023
			Скидка на 05.09.2023	Скидка на 06.09.2023	Скидка на 19.09.2023	Скидка на 20.09.2023	Скидка на 21.09.2023	Скидка на 22.09.2023	Скидка на 25.09.2023	Скидка на 26.09.2023	Скидка на 27.09.2023	Скидка на 29.09.2023	Скидка на 02.10.2023	Скидка на 03.10.2023	Скидка на 04.10.2023	Скидка на 05.10.2023	Скидка на 09.10.2023	Скидка на 10.10.2023	Скидка на 11.10.2023	Скидка на 12.10.2023	Скидка на 18.10.2023	Скидка на 19.10.2023	Скидка на 20.10.2023	Скидка на 23.10.2023	Скидка на 24.10.2023	Скидка на 25.10.2023	Скидка на 26.10.2023	Скидка на 27.10.2023	Скидка на 30.10.2023	Скидка на 31.10.2023	Скидка на 01.11.2023	Скидка на 02.11.2023	Скидка на 03.11.2023	Скидка на 10.11.2023		
1	2	3	4	5	6	7	8	9	10	11	12	13	14	15	16	17	18	19	20	21	22	23	24	25	26	27	28	29	30	31	32	33	34	35	36	37
Порядковый номер дня наблюдения			1	2	3	4	5	6	7	8	9	10	11	12	13	14	15	16	17	18	19	20	21	22	23	24	25	26	27	28	29	30	31	32		
123	US8740801043	TAL Education	56,03%	58,91%						60,65%	65,01%	59,18%	55,09%	56,79%	56,99%						61,19%	59,84%													58,97%	4,97%
124	GB00BDSFG982	TechnipFMC				56,80%	57,45%						57,36%	57,65%	56,57%									58,04%	57,05%	55,78%									57,09%	1,24%
125	US87918A1051	Teladoc Health B													46,50%									56,00%	58,04%									51,25%	13,11%	
126	US88160R1014	Tesla, Inc.	29,38%	28,78%			25,62%	26,23%				34,08%	34,72%	34,10%	38,28%	46,50%								36,09%	56,00%	58,04%								51,57%	15,01%	
127	US0970231058	The Boeing Company	27,92%	27,09%			26,23%					24,70%	34,08%	23,49%	34,72%									36,09%	56,00%	58,04%								38,34%	26,87%	
128	US5543821012	The Macerich			57,29%			54,85%				57,01%														53,60%	40,06%	46,47%	32,97%					55,69%	3,18%	
129	US2546871060	The Walt Disney Company	42,64%	43,03%				53,73%	53,23%	53,18%														53,96%		53,60%								52,61%	10,49%	
130	US89151E1091	TotalEnergies	38,36%				46,06%					52,97%			48,69%										53,96%			41,96%	42,33%	42,03%				45,11%	10,00%	
131	CH0048265513	Transocean												56,06%	57,32%											56,29%	54,94%							55,66%	1,94%	
132	US9024941034	Tyson Foods			57,37%	57,33%					54,65%													42,29%	41,95%									50,72%	15,64%	
133	US9029733048	U.S. Bancorp	29,04%																						41,95%									43,21%	28,42%	

№ п/п	ISIN	Эмитент	Размер скидки на																																Скидка средняя с 05.09-10.11.2023	Коэффициент вариации по выборке с 05.09-10.11.2023			
			Скидка на 05.09.2023	Скидка на 06.09.2023	Скидка на 19.09.2023	Скидка на 20.09.2023	Скидка на 21.09.2023	Скидка на 22.09.2023	Скидка на 25.09.2023	Скидка на 26.09.2023	Скидка на 27.09.2023	Скидка на 29.09.2023	Скидка на 02.10.2023	Скидка на 03.10.2023	Скидка на 04.10.2023	Скидка на 05.10.2023	Скидка на 09.10.2023	Скидка на 10.10.2023	Скидка на 11.10.2023	Скидка на 12.10.2023	Скидка на 18.10.2023	Скидка на 19.10.2023	Скидка на 20.10.2023	Скидка на 23.10.2023	Скидка на 24.10.2023	Скидка на 25.10.2023	Скидка на 26.10.2023	Скидка на 27.10.2023	Скидка на 30.10.2023	Скидка на 31.10.2023	Скидка на 01.11.2023	Скидка на 02.11.2023	Скидка на 03.11.2023	Скидка на 10.11.2023					
1	2	3	4	5	6	7	8	9	10	11	12	13	14	15	16	17	18	19	20	21	22	23	24	25	26	27	28	29	30	31	32	33	34	35	36	37			
Порядковый номер дня наблюдения			1	2	3	4	5	6	7	8	9	10	11	12	13	14	15	16	17	18	19	20	21	22	23	24	25	26	27	28	29	30	31	32					
134	US90353T1007	Uber Technologies, Inc.	26,63%																																	48,48%	25,55%		
135	US9043111072	Under Armour			57,83%	57,10%																															57,28%	0,72%	
136	US9100471096	United Airlines Holdings, Inc.	29,53%	30,01%			56,53%	55,65%			56,10%	55,50%																									48,26%	24,02%	
137	US91912E1055	Vale S.A.					46,92%	24,30%	22,30%																												25,42%	29,39%	
138	US91913Y1001	Valero Energy				56,39%																															48,29%	9,61%	
139	US92532F1003	Vertex	37,59%																																		46,11%	16,44%	
140	US92763W1036	Vipshop Holdings Ltd	55,85%		50,73%	53,25%	57,89%	58,59%			58,38%	54,81%	56,76%		57,94%	61,51%																					56,98%	4,30%	
141	US92766K1060	Virgin Galactic Holdings, Inc.	57,79%				54,01%	51,05%	50,16%	48,69%	54,81%	56,76%																										53,74%	13,34%
142	DE0007664039	Volkswagen																																				31,62%	8,51%
143	US9314271084	Walgreens Boots Alliance				52,42%		49,73%	50,23%																													51,28%	2,94%
144	US9344231041	Warner Bros			55,55%	54,82%		55,86%				51,35%	52,90%																									53,38%	5,71%

№ п/п	ISIN	Эмитент	Размер скидки на																																Скидка средняя с 05.09.-10.11.2023	Коэффициент вариации по выборке с 05.09-10.11.2023	
			Скидка на 05.09.2023	Скидка на 06.09.2023	Скидка на 19.09.2023	Скидка на 20.09.2023	Скидка на 21.09.2023	Скидка на 22.09.2023	Скидка на 25.09.2023	Скидка на 26.09.2023	Скидка на 27.09.2023	Скидка на 29.09.2023	Скидка на 02.10.2023	Скидка на 03.10.2023	Скидка на 04.10.2023	Скидка на 05.10.2023	Скидка на 09.10.2023	Скидка на 10.10.2023	Скидка на 11.10.2023	Скидка на 12.10.2023	Скидка на 18.10.2023	Скидка на 19.10.2023	Скидка на 20.10.2023	Скидка на 23.10.2023	Скидка на 24.10.2023	Скидка на 25.10.2023	Скидка на 26.10.2023	Скидка на 27.10.2023	Скидка на 30.10.2023	Скидка на 31.10.2023	Скидка на 01.11.2023	Скидка на 02.11.2023	Скидка на 03.11.2023	Скидка на 10.11.2023			
1	2	3	4	5	6	7	8	9	10	11	12	13	14	15	16	17	18	19	20	21	22	23	24	25	26	27	28	29	30	31	32	33	34	35	36	37	
Порядковый номер дня наблюдения			1	2	3	4	5	6	7	8	9	10	11	12	13	14	15	16	17	18	19	20	21	22	23	24	25	26	27	28	29	30	31	32			
145	US9497461015	Wells Fargo	35,22%	35,02%	57,87%	57,33%			55,91%	54,97%														37,65%	33,97%	32,80%									45,39%	26,35%	
146	US9581021055	Western Digital										48,04%																							42,85%	17,15%	
147	US98980L1017	Zoom Video				57,57%	57,12%																				53,17%	52,31%							55,95%	4,06%	
148	US98986X1090	Zynerba	59,38%	59,46%			58,17%	58,15%							58,78%																			59,06%	1,66%		
149	US98986M1036	Zynex																59,36%	60,61%															59,86%	59,37%	55,82%	8,94%
Среднее значение дисконта по вертикали			45,96%	47,72%	52,86%	54,59%	53,18%	50,86%	48,87%	51,76%	53,16%	49,33%	50,97%	52,02%	51,06%	52,63%	54,94%	50,76%	48,63%	49,45%	49,97%	48,92%	48,92%	46,45%	46,63%	47,25%	45,42%	44,69%	46,95%	49,67%	49,54%	49,15%	50,83%	55,08%	7,71%		
Медиана			46,39%	49,41%	54,82%	57,10%	56,40%	53,40%	53,57%	54,81%	55,50%	52,97%	55,35%	55,63%	52,28%	55,87%	57,38%	52,12%	48,81%	51,44%	50,75%	50,71%	49,93%	48,74%	51,17%	49,45%	45,24%	46,47%	49,68%	52,25%	51,42%	50,54%	48,43%	53,38%			
Коэффициент вариации			22,15%	21,17%	11,41%	8,85%	11,64%	16,69%	21,63%	15,63%	13,21%	21,75%	18,70%	14,73%	15,80%	16,78%	9,65%	17,89%	16,59%	15,47%	18,63%	20,79%	16,35%	20,80%	22,88%	21,14%	21,25%	19,56%	21,21%	19,15%	17,48%	20,08%	20,69%	10,44%	14,85%		
Число наблюдений			37	38	19	43	35	43	43	41	25	23	24	28	47	28	9	23	34	27	29	34	28	43	31	25	26	29	24	25	21	16	16	7	921		

ПОЯСНЕНИЯ К ТАБЛИЦЕ:

- Красным цветом выделены данные, рассчитанные на основании цен сделок (котировки) на внебиржевом рынке.
- Черным цветом выделены данные, рассчитанные на основании цен предложений на внебиржевом рынке.

- Скидка (**K1**), для 3-ей группы объектов оценки, отражающая цену сделок и предложений на внебиржевом рынка относительно биржевых котировок по заблокированным иностранным ценным бумагам на 10.11.2023 г. равна **50,83%**.
- Коэффициент вариации по всем средним значениям равен **7,71%**, что свидетельствует о незначительной степени рассеивания данных, т.е. действительно характеризуют эту совокупность, а совокупность считается однородной.
- Количество наблюдений **921**

При анализе рынка внебиржевой и биржевой торговли по иностранным заблокированным ценным бумагам, нами выяснено, что для группы S&P 500 и 3-й группы объектов оценки, размер дисконта (скидки), ( $K_1$ ), на 10.11.2023 г. равен **49,15%** и **50,83%** соответственно и находятся в допустимом диапазоне размера дисконта (скидки), наблюдаемого в период с 05.09.2023 г. по 10.11.2023 г. Цифровые значение средних величин дисконта в период наблюдений указаны в Таблице «Среднее значение дисконта (скидки) в период наблюдения (с 05.09-10.11.2023 г.)». Графическое наглядное изображение вышеуказанных данных приведены на рис «Диапазон дисконта (скидки) и дисконт для для группы S&P 500 и 3-й группы на 10.11.2023 г. в период наблюдения (с 05.09-10.11.2023 г.)».

**Таблица 13. Среднее значение дисконта (скидки) в период наблюдения (с 05.09-10.11.2023 г.)**

№ п/п	Дата наблюдения	05.09.2023	06.09.2023	19.09.2023	20.09.2023	21.09.2023	22.09.2023	25.09.2023	26.09.2023
1	2	3	4	5	6	7	8	9	10
1	Среднее значение скидки	45,96%	47,72%	52,86%	54,59%	53,18%	50,86%	48,87%	51,76%
2	Медианна	46,39%	49,41%	54,82%	57,10%	56,40%	53,40%	53,57%	54,81%
3	Коэффициент вариации	22,15%	21,17%	11,41%	8,85%	11,64%	16,69%	21,63%	15,53%
4	Число наблюдений	37	38	19	43	35	43	43	41

Продолжение Таблицы №14

№ п/п	Дата наблюдения	27.09.2023	29.09.2023	02.10.2023	03.10.2023	04.10.2023	05.10.2023	09.10.2023	10.10.2023
1	2	11	12	13	14	15	16	17	18
1	Среднее значение скидки	53,16%	49,33%	50,97%	52,02%	51,06%	52,63%	54,94%	50,76%
2	Медианна	55,50%	52,97%	55,35%	55,63%	52,28%	55,87%	57,38%	52,12%
3	Коэффициент вариации	13,21%	21,75%	18,70%	14,73%	15,80%	16,78%	9,65%	17,89%
4	Число наблюдений	25	23	24	28	47	28	9	23

Продолжение Таблицы №14

№ п/п	Дата наблюдения	11.10.2023	12.10.2023	18.10.2023	19.10.2023	20.10.2023	23.10.2023	24.10.2023	25.10.2023
1	2	19	20	21	22	23	24	25	26
1	Среднее значение скидки	48,63%	49,45%	49,97%	48,92%	48,92%	46,45%	46,63%	47,25%
2	Медианна	48,81%	51,44%	50,75%	50,71%	49,93%	48,74%	51,17%	49,45%

3	Коэффициент вариации	16,59%	15,47%	18,63%	20,79%	16,35%	20,80%	22,88%	21,14%
4	Число наблюдений	34	27	29	34	28	43	31	25

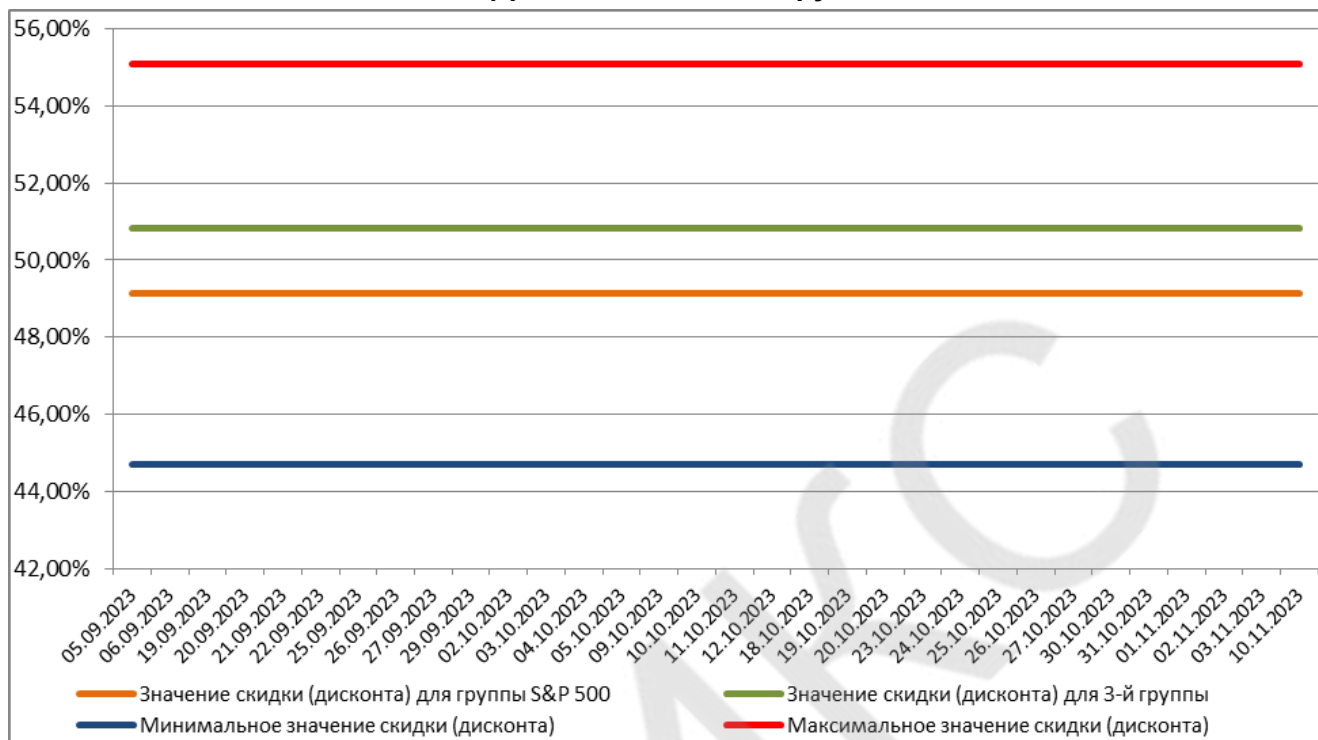
Продолжение Таблицы №14

№ п/п	Дата наблюдения	26.10.2023	27.10.2023	30.10.2023	31.10.2023	01.11.2023	02.11.2023	03.11.2023	10.11.2023
1	2	27	28	29	30	31	32	33	34
1	Среднее значение скидки	45,42%	44,69%	46,95%	49,67%	49,54%	49,15%	48,43%	55,08%
2	Медианна	45,24%	46,47%	49,68%	52,25%	51,42%	50,54%	48,35%	55,96%
3	Коэффициент вариации	21,25%	19,56%	21,21%	19,15%	17,48%	20,08%	20,69%	10,44%
4	Число наблюдений	26	29	24	25	21	16	16	7

Источник: <https://trading.finam.ru>, <https://www.nyse.com>, <https://www.nasdaq.com>, <https://ru.investing.com>. Расчеты Оценщика

Минимальное значение дисконта (скидки) на заблокированные иностранные ценные бумаги в период с 05.09.2023 по 10.11.2023 гг. составляет **44,69%**, максимальное значение составляет **55,08%**, значение дисконта (скидки) для группы S&P 500 составляет **49,15%**, для 3-ей группы объектов оценки составляет **50,83%**.

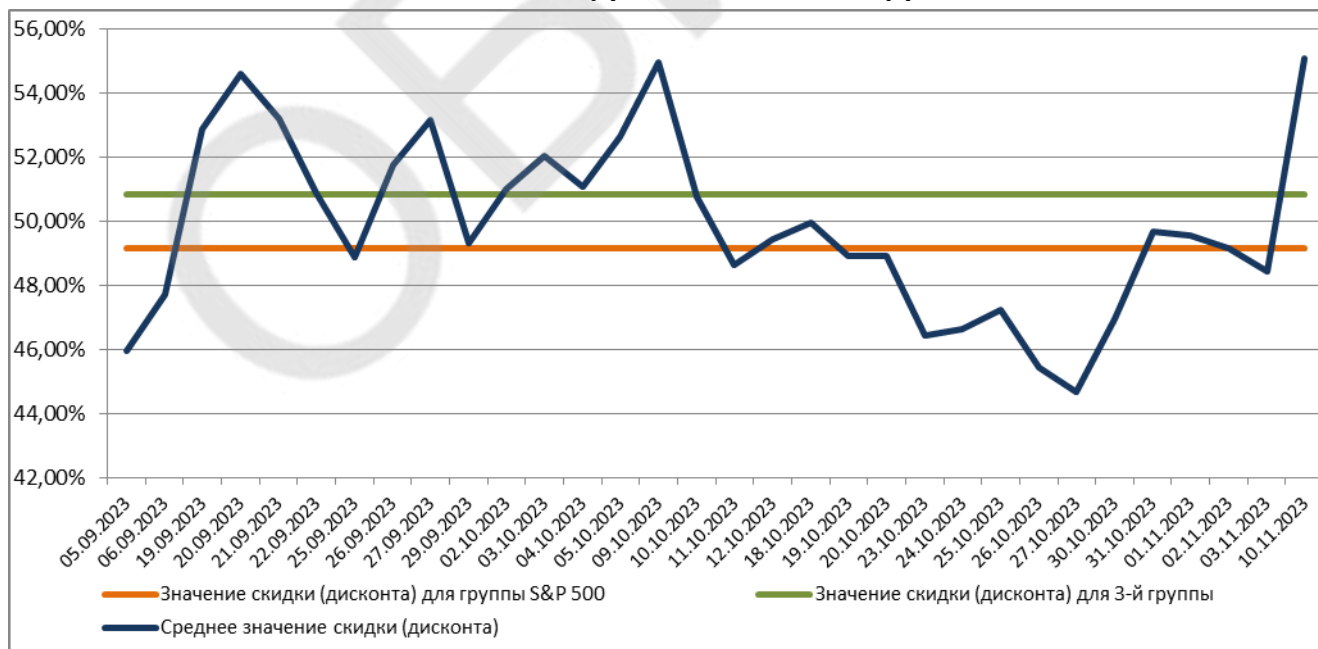
**Рисунок3 Диапазон дисконта (скидки) в период наблюдения (с 05.09-10.11.2023 г.) и дисконт по группе S&P 500 и 3-й группе на 10.11.2023 г.**



Источник: <https://trading.finam.ru>, <https://www.nyse.com>, <https://www.nasdaq.com>, <https://ru.investing.com>

Расчеты Оценщика

**Рисунок4 Среднее значение дисконта (скидка) в период с 05.09.-10.11.2023 по дням наблюдений дисконт по группе S&P 500 и 3-й группе на 10.11.2023 г.**



Источник: <https://trading.finam.ru>, <https://www.nyse.com>, <https://www.nasdaq.com>, <https://ru.investing.com>

Расчеты Оценщика

#### 6.2.4. РАСЧЕТ КОЭФФИЦИЕНТА $K_1$ , РАЗМЕР ДИСКОНА (СКИДКИ) ДЛЯ ОБЛИГАЦИЙ (ГРУППА4)

Коэффициент  $K_1$ , рассчитанный выше, отражает влияние сложившихся внешних обстоятельств в отношении акций.

На внебиржевых рынках с даты их открытия не было зафиксировано ни одной сделки с облигациями.

Собственники акций и облигаций обладают различными правами.

Акции — это долевые ценные бумаги, соответственно, они удостоверяют право инвестора на долю компании и ее прибыли в виде дивидендов, фактически данное право бессрочно пока функционирует компания.

Облигация — долговые ценные бумаги, аналог долговой расписки или векселя.

Облигации имеют фиксированную номинальную стоимость и заранее известный *срок обращения*. Когда он подходит к концу, держателю бумаги выплачивается её номинал в полном размере. Исключением являются амортизационные облигации: по таким бондам номинальная стоимость погашается постепенно и с определённой периодичностью (например, раз в полгода) или облигации без конкретного срока возврата долга. При этом эмитент бессрочных облигаций имеет право принудительно погасить их через определенный срок (например, через 10 или 20 лет).

В марте 2022 года крупнейшие европейские депозитарии — бельгийский Euroclear и люксембургский Clearstream — отказались от сотрудничества с Национальным расчетным депозитарием, фактически заморозив все его счета и активы.

Определить точную дату разблокировки ценных бумаг невозможно, ввиду неопределенности в западной политике.

Конечная дата, когда будут сняты санкции с России, на данный момент непредсказуема, и это зависит от множества факторов. Необходимость снятия санкций будет определяться решениями различных политических, экономических и правовых сил России и ее партнеров по международной арене.

Многие эксперты считают, что ситуация с санкциями с Россией будет изменяться постепенно, а сами санкции будут постепенно сниматься в соответствии с прогрессом международных отношений и геополитических интересов. Одинакового мнения не существует, в связи с чем узнать точный прогноз о дате снятия санкций не представляется возможным.



В среднем санкции одной страны против другой в случае, если отношения между ними изначально были прохладными (как у США и России), длятся *около 8 лет*, оценивали американские исследователи санкций во главе с экономистом Института мировой экономики имени Петерсона Гэри Хафбауэром в работе 2009 года.

Однако за этой цифрой стоит широкий разброс данных, и в особо показательных случаях санкции сохраняются на десятилетия (санкции США против Северной Кореи продолжаются уже 58 лет, против Кубы — 54 года). Сейчас, когда санкциям США, Евросоюза и других западных стран против России пошел девятый год и конца им не видно, уже понятно, что российский кейс выходит за пределы усредненного значения.

Следует отметить, что при длительных санкциях, затрагивающих внешнюю торговлю (по оценкам Минэкономразвития, текущие западные санкции коснулись 20% российского экспорта), негативный эффект на торговые потоки такой устойчивый, что снятие ограничений может потерять всякий смысл. Согласно данным исследований, восстановление торговли занимает в среднем 8 лет после отмены санкций. Евросоюз уже заявил, что конфронтация с Россией стимулирует форсированный отказ от российских энергоносителей; на фоне западных программ декарбонизации это может означать безвозвратную потерю европейского рынка в скором времени.

*Источник: <https://trends.rbc.ru/trends/social/62a74b899a794770c708f813>,  
<https://yasoldat.ru/kogda-snimut-sanktsii-s-rossii-2023-prognoz>)*

Центральный банк Российской Федерации сообщил, что санкции в отношении России сохранятся по меньшей мере до 2026 года. (*Источник: <https://versia.ru/v-cb-sprognozirovali-sroki-soxraneniya-sankcij-protiv-rossii>*)

В докладе Центр макроэкономического анализа и краткосрочного прогнозирования (ЦМАКП) говорится, что санкционное давление против России сохранится в ближайшие 10-15 лет. (*Источник: <https://www.forbes.ru/biznes/474105-eksperty-isklucili-otmenu-sankcij-protiv-rossii-v-blizajsie-15-let>*).

Таким образом, по оценкам аналитиков санкции могут продлиться до 8-15 лет, что в среднем составляет 11,5 лет.

Блокировка ценных бумаг произошла в марте 2022 года, следовательно, учитывая усредненный прогноз снятия санкций аналитиков на уровне 11,5 лет, снятие санкций и как следствие разблокировки операций по счетам Национального расчетного депозитария (НРД) можно ожидать в 3 кв. 2033 года.

Оценщик полагает, что фактически блокировка ценных бумаг на западном рынке не зависит от типа ценной бумаги и относится лишь к способу получения доходов от ценной бумаги в виде акций, или в виде облигаций. Мы считаем, что дисконт рассчитанный выше (коэффициент  $K_1$ ) применим как к акциям, так и облигациям оперируемым на западном рынке.

Следовательно, исходя из предположения, что через 11,5 лет вероятность погашения оцениваемых облигаций близка к 100%, справедливая стоимость ценных бумаг с датой погашения после 3 кв. 2023 г. оценивается с коэффициентом  $K_1$  на уровне 49,20%, рассчитанным выше.

Вероятность снятия санкций на дату оценки составит 0%, следовательно коэффициент  $K_1$  на дату оценки равен 100%.

**Таблица 14. Необходимые параметры для расчета**

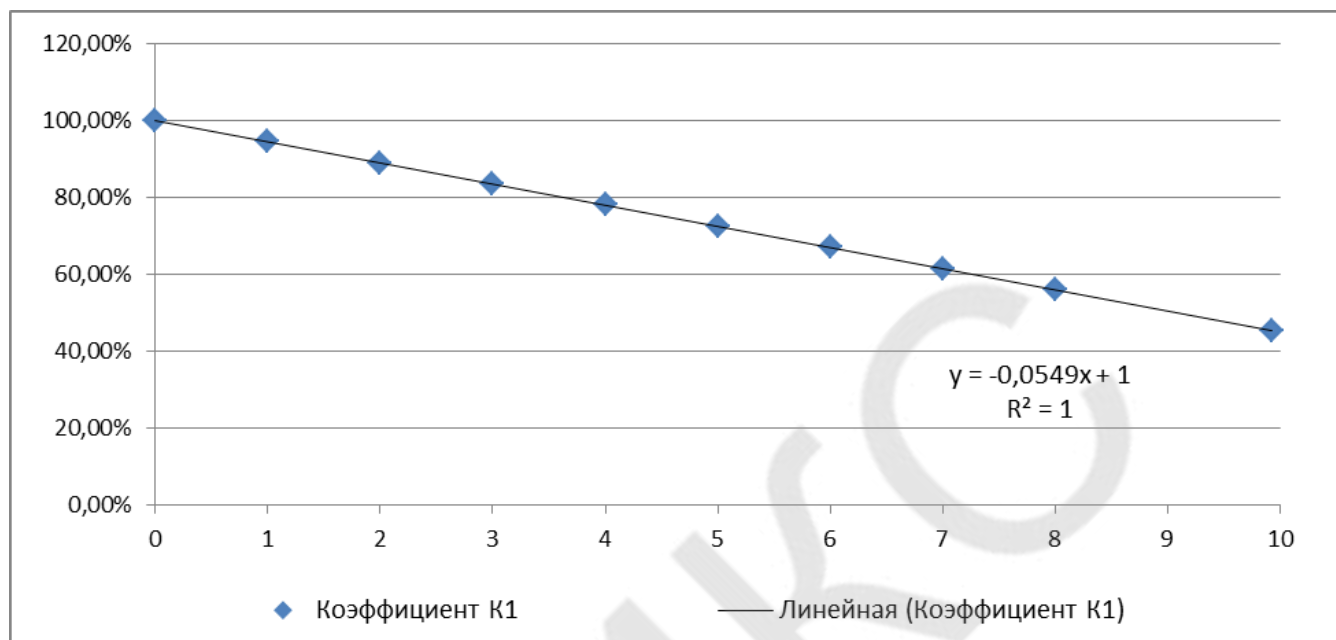
Дата предпол. снятия санкций	30.09.2033
дата оценки	10.11.2023
Скидка, без учета даты погашения	50,83%
Процент скидки с даты оценки до даты снятия санкций	49,17%
Период с даты оценки до снятия санкций (лет)	9,8889
Увеличение скидки каждый год с предполагаемой даты снятия санкций до даты оценки	4,97%

Далее определим зависимость коэффициента от срока погашения.

**Таблица 15. Таблица расчета корректировки в зависимости от даты предполагаемого погашения облигаций (случайные случайные даты погашения)**

Дата погашения	Срок от даты оценки до даты погашения, лет	Коэффициент $K_1$
10.11.2023	0,000	100,00%
10.11.2024	1,000	95,03%
10.11.2025	2,000	90,06%
10.11.2026	3,000	85,08%
10.11.2027	4,000	80,11%
10.11.2028	5,000	75,14%
10.11.2029	6,000	70,17%
10.11.2030	7,000	65,19%
10.11.2031	8,000	60,22%
30.09.2033	9,889	50,83%

**Рисунок 5** Линейная зависимость коэффициента  $K_1$  для облигаций от предполагаемой даты снятия санкций до срока погашения, лет.



Применив формулу:  $y = -0,0549x + 1$ , возможно рассчитать коэффициент  $K_1$  для облигации с датой погашения до 3 кв. 2033 г.:

где:

x- разница с даты снятия санкций до даты погашения, лет. (чем ближе срок погашения к предполагаемой дате снятия санкций, тем ниже дисконт)

y- коэффициент  $K_1$

Скидка  $K_1$  для облигаций со сроком погашения после предполагаемого снятия санкций (после 3 кв. 2033 года) будет равна 50,83%, применяя риск на уровне рисков для акций.

**Таблица 16. Расчет скидки  $K_1$  для группы 4**

№ п/п	ЦБ	ISIN	Дата погашения	Период с даты оценки до даты погашения	Корректировка
1	Haidilao Int-XS2281463237	XS2281463237	14.01.2026	2,18	88,03%
2	Country Garden-2024-евро	XS1880442717	27.01.2024	0,21	98,85%
3	AAC Technologie-2024-евро	XS2080819779	27.11.2024	1,05	94,24%
4	Naspers-2030-евро	USN7163RAA16	21.01.2030	6,2	65,96%
5	Weibo-2024-евро	US948596AD39	05.07.2024	0,65	96,43%
6	West China-2026-евро	XS2346524783	08.07.2026	2,66	85,40%
7	Lenovo Group Limited	USY5257YAJ65	02.11.2030	6,98	61,68%
8	Xiaomi Best Time International Limited	USY77108AA93	29.04.2030	6,47	64,48%
9	Longfor Holdings LTD. 16/01/2028	XS1743535491	16.01.2028	4,18	77,05%
10	China ModDairy-2026-евро	XS2355517728	14.07.2026	2,68	85,29%
11	Meituan-2025-евро	USG59669AB07	28.10.2025	1,97	89,18%
12	Baidu-2-2028-евро	US056752AL23	29.03.2028	4,39	75,90%
13	Alibaba Group-2031-евро	US01609WAX02	09.02.2031	7,25	60,20%
14	State Grid COC-2027-евро	USG8450LAJ38	04.05.2027	3,48	80,89%

№ п/п	ЦБ	ISIN	Дата погашения	Период с даты оценки до даты погашения	Корректировка
15	Tencent Holdings-2030-ев	US88032XAU81	03.06.2030	6,56	63,99%
16	JD.com-2026-евро	US47215PAC05	29.04.2026	2,47	86,44%
17	CNCC-2-2024-евро	XS2011969651	19.06.2024	0,61	96,65%
18	Shanghai Electric-2024-ев	XS2080763456	21.11.2024	1,03	94,35%
19	ЮАР-2028	US836205AU87	12.10.2028	4,92	72,99%
20	Колумбия-2029	US195325DP79	15.03.2029	5,35	70,63%
21	Колумбия-2031-евро	US195325DS19	15.04.2031	7,43	59,21%
22	Турция-2027	US900123CL22	25.03.2027	3,38	81,44%
23	Бразилия-2027	US105756AE07	15.05.2027	3,51	80,73%
24	США-251115-об	US912828M565	15.11.2025	2,01	88,97%
25	Ecopetrol-2026-евро	US279158AL39	26.06.2026	2,63	85,56%
26	Turkcell Iletisim-2025-ев	XS1298711729	15.10.2025	1,93	89,40%
27	Turk Telekom-2024-евро	XS1028951264	19.06.2024	0,61	96,65%
28	Bharti Airte-2024-евро	USN1384FAB15	20.05.2024	0,53	97,09%
29	Ecopetrol-2030-евро	US279158AN94	29.04.2030	6,47	64,48%
30	Adecoagro-2027-евро	USL00849AA47	21.09.2027	3,86	78,81%
31	OmanTel-2028-евро	XS1805476659	24.04.2028	4,46	75,51%
32	Embraer-2027-евро	US29082HAB87	01.02.2027	3,23	82,27%
33	Nexa Resources-2028	USL67359AA48	18.01.2028	4,19	77,00%
34	CSN Inova-USG2583XAB76	USG2583XAB76	28.01.2028	4,22	76,83%
35	Tyru Oversea-USL9326VAB29	USL9326VAB29	16.02.2031	7,27	60,09%
36	Cosan-2029-евро	USG25343AB36	20.09.2029	5,86	67,83%
37	Methanex-2029-евро	US59151KAL26	15.12.2029	6,1	66,51%
38	Adani-2029-евро	USY00130RP42	03.07.2029	5,65	68,98%
39	Periama Holdings-2026-ев	XS2224065289	19.04.2026	2,44	86,60%
40	Turk Telekom-2025-евро	XS1955059420	28.02.2025	1,3	92,86%
41	Sasol-2024-евро	US80386WAA36	27.03.2024	0,38	97,91%
42	Empresas Public-2029-евро	USP9379RBA43	18.07.2029	5,69	68,76%
43	Braskem-2028-евро	USN15516AB83	10.01.2028	4,17	77,11%
44	Usiminas Int-USL95806AA06	USL95806AA06	18.07.2026	2,69	85,23%
45	Ипотека-банк-2025-евро	XS2260457754	19.11.2025	2,03	88,86%
46	Meituan-USG59669AC89	USG59669AC89	28.10.2030	6,97	61,73%
47	Teva Pharma-2024-евро	US88167AAL52	15.04.2024	0,43	97,64%
48	Тинькофф Банк-06-00	XS2387703866	20.12.2026	3,11	82,93%
49	Узбекистан-2029	XS1953915136	20.02.2029	5,28	71,01%
50	Unigel-2026-евро	USL9467UAB37	01.10.2026	2,89	84,13%
51	Minerva Luxe-USL6401PAJ23	USL6401PAJ23	18.03.2031	7,36	59,59%
52	Ultrapar-2029-евро	USL9412AAB37	06.06.2029	5,57	69,42%
53	Adaro Energy-2024-евро	USY70902AB04	31.10.2024	0,98	94,62%
54	Network i2i -USV6703DAA29	USV6703DAA29	15.10.2049	25,93	50,83%
55	UPL Corporation-2030-евро	XS2189565992	16.06.2030	6,6	63,77%
56	Vistra-2027-евро	USU9226VAE75	31.07.2027	3,73	79,52%
57	Puma Energy-2026-евро	XS1751117604	24.01.2026	2,21	87,87%
58	UPL Corporation Limited, 27/11/2050	XS2125139464	27.11.2050	27,05	50,83%
59	Pakuwon Jati-2028-евро	XS2327392234	29.04.2028	4,47	75,46%
60	CYDSA-2027-евро	USP3R26HAA81	04.10.2027	3,9	78,59%
61	Country Gard-2025-евро	XS1750118462	17.01.2025	1,19	93,47%
62	Облигации Stillwater Mining Company	USU85969AE07	16.11.2026	3,02	83,42%
63	Grupo KUO-2027-евро	USP4954BAF33	07.07.2027	3,66	79,91%
64	Pemex-2035-евро	US706451BG56	15.06.2035	11,6	50,83%
65	CEMEX-2031-евро	USP2253TJR16	11.07.2031	7,67	57,89%

**6.2.5. РАСЧЕТ СПРАВЕДЛИВОЙ СТОИМОСТИ ОЦЕНИВАЕМЫХ ЦЕННЫХ БУМАГ**

Итак, при расчете справедливой стоимости объектов оценки, используем формулу:

**Цена = последняя опубликованная цена bid last price \* K<sub>1</sub> \* K<sub>в</sub>**, где

- **последняя опубликованная цена bid last price** – котировка ценной бумаги (<https://www.bloomberg.com/>);
  - **K<sub>1</sub>** – коэффициент, учитывающий сложившиеся внешние обстоятельства в отношении оцениваемых ценных бумаг (блокировка ценных бумаг) (далее по тексту «дисконт», «скидка»);
  - **K<sub>в</sub>** – курс национальной валюты к валюте, в которой номинированы ценные бумаги.

**Для ценных бумаг в статусе: не заблокирован** справедливая стоимость определялась по данным биржевого рынка валюты ценной бумаги по курсу в рублях на дату оценки 10.11.2023 г.

**Для группы 1** справедливая стоимость определялась по данным Внебиржевого рынка <https://trading.finam.ru> в рублях на дату оценки 10.11.2023 г. Скидка в таблице 9 для группы 1 представлена справочно, для наглядного отражения дисконта, который учитывает статус ценной бумаги: заблокированная. Важно отметить независимо от места хранения оцениваемых ценных все имеют статус: заблокированные.

**Для группы 2, 3, S&P 500, 4**

Последние опубликованные цены на оцениваемые ценные бумаги берем из открытых источников, коэффициент, учитывающий сложившиеся внешние обстоятельства в отношении оцениваемых ценных бумаг (блокировка ценных бумаг) определяем из раздела 5.2.3 и 5.2.4, курс национальной валюты к валюте, в которой номинированы ценные бумаги берем с официального сайта Центрального Банка РФ.

**Таблица 17. Курсы валют на 10.11.2023 г.**

Валюта	Обозначение	Курс
Доллар США	USD	91,9266
Евро	EURO	98,4076
Гонконгский доллар	HKD	11,7945
Канадский доллар	CAD	66,628
Фунт стерлингов Соединенного королевства	GBp-валюта ЦБ	
	GBP= GBp/100	113,0329

Источник:

[https://www.cbr.ru/currency\\_base/daily/?UniDbQuery.Posted=True&UniDbQuery.To=10.11.2023](https://www.cbr.ru/currency_base/daily/?UniDbQuery.Posted=True&UniDbQuery.To=10.11.2023)

Таблица 18. Расчет справедливой стоимости ценных бумаг: акции в статусе незаблокирован

Эмитент	ISIN	Место хранения	Кол-во	Валюта номинала	Источник	Валюта	Котировка на 10.11.2023	Справедливая стоимость в валюте ЦБ	Справедливая стоимость в руб.
3M Company	US88579Y1010	АО "Райффайзенбанк"	1	USD	<a href="https://ru.investing.com/equities/3m-co-historical-data">https://ru.investing.com/equities/3m-co-historical-data</a>	USD	92,81	92,81	8 531,71
BIGG Digital Assets Inc.	CA0898041086	АО "Райффайзенбанк"	1	CAD	<a href="https://ru.investing.com/equities/acana-capital-corp-historical-data">https://ru.investing.com/equities/acana-capital-corp-historical-data</a>	CAD	0,165	0,165	10,99
BITFARMS LTD/CANADA	CA09173B1076	АО "Райффайзенбанк"	1	CAD	<a href="https://ru.investing.com/equities/bitfarms-ltd-historical-data?cid=1173542">https://ru.investing.com/equities/bitfarms-ltd-historical-data?cid=1173542</a>	USD	1,20	1,20	110,31
Federal Realty Investment Trust	US3137451015	АО "Райффайзенбанк"	1	USD	<a href="https://ru.investing.com/equities/federal-realty-investment-trust-historical-data">https://ru.investing.com/equities/federal-realty-investment-trust-historical-data</a>	USD	92,56	92,56	8 508,73
Galaxy Digital Holdings Ltd.	KYG370921069	АО "Райффайзенбанк"	1	CAD	<a href="https://ru.investing.com/equities/galaxy-digital-historical-data">https://ru.investing.com/equities/galaxy-digital-historical-data</a>	CAD	7,43	7,43	495,05
HIVE Digital Technologies Ltd	CA4339211035	АО "Райффайзенбанк"	1	CAD	<a href="https://ru.investing.com/equities/hive-blockchain-historical-data?cid=1057195">https://ru.investing.com/equities/hive-blockchain-historical-data?cid=1057195</a>	USD	3,13	3,13	287,73
MOGO Inc.	CA60800C2085	АО "Райффайзенбанк"	1	CAD	<a href="https://ru.investing.com/equities/mogo-finance-technology-historical-data?cid=1073633">https://ru.investing.com/equities/mogo-finance-technology-historical-data?cid=1073633</a>	USD	1,16	1,16	106,63

Таблица 19. Расчет справедливой стоимости ценных бумаг: депозитарная расписка в статусе незаблокирован

Базовый актив	ISIN	Место хранения	Статус	Кол-во	Валюта	Котировка на 10.11.2023	Справедливая стоимость в валюте ЦБ	Курс ЦБ	Справедливая стоимость в руб.
Agro Blockchain Plc	US0401261047	АО "Райффайзенбанк"	не заблокирован	1	USD	1,15	1,15	91,9266	105,716

Таблица 20. Расчет справедливой стоимости ценных бумаг: акции в статусе заблокирован, корректировка Группа 1

Эмитент	ISIN	Место хранения	Кол-во	Источник	Валюта котировки	Котировка на 10.11.2023	Справедливая стоимость в руб.	Справедливая стоимость в долл США
Coinbase Global, Inc.	US19260Q1076	НКО АО НРД	1	<a href="https://ru.investing.com/equities/coinbase-global-historical-data">https://ru.investing.com/equities/coinbase-global-historical-data</a>	Руб.	3 211,29	3 211,29	34,93
Delta Air Lines, Inc.	US2473617023	НКО АО НРД	1	<a href="https://ru.investing.com/equities/delta-air-lines-new-historical-data">https://ru.investing.com/equities/delta-air-lines-new-historical-data</a>	Руб.	1 500,00	1 500,00	16,32
Exxon Mobil Corporation	US30231G1022	НКО АО НРД	1	<a href="https://ru.investing.com/equities/exxon-mobil-historical-data">https://ru.investing.com/equities/exxon-mobil-historical-data</a>	Руб.	4 200,00	4 200,00	45,69
NVIDIA Corporation	US67066G1040	НКО АО НРД	1	<a href="https://ru.investing.com/equities/nvidia-corp-historical-data">https://ru.investing.com/equities/nvidia-corp-historical-data</a>	Руб.	17 000,00	17 000,00	184,93
Warner Bros. Discovery, Inc.	US9344231041	НКО АО НРД	1	<a href="https://ru.investing.com/equities/discovery-holding-co-historical-data">https://ru.investing.com/equities/discovery-holding-co-historical-data</a>	Руб.	460,00	460,00	5,00

Таблица 21. Расчет справедливой стоимости ценных бумаг: акции в статусе заблокирован, корректировка Группа 2

Эмитент	ISIN	Место хранения	Кол-во	Источник	Валюта	Котировка на 10.11.2023	Корректировка	Справедливая стоимость в валюте ЦБ	Справедливая стоимость в руб.
Abbott Laboratories	US0028241000	НКО АО НРД	1	<a href="https://ru.investing.com/equities/abbott-laboratories-historical-data">https://ru.investing.com/equities/abbott-laboratories-historical-data</a>	USD	93,97	55,27%	42,03	3 863,67
AbbVie Inc.	US00287Y1091	НКО АО НРД	1	<a href="https://ru.investing.com/equities/abbvie-inc-historical-data">https://ru.investing.com/equities/abbvie-inc-historical-data</a>	USD	138,59	57,50%	58,90	5 414,48
Accenture plc	IE00B4BNMY34	НКО АО НРД	1	<a href="https://ru.investing.com/equities/accenture-ltd-historical-data">https://ru.investing.com/equities/accenture-ltd-historical-data</a>	USD	319,69	56,70%	138,43	12 725,40
Adobe Incorporated	US00724F1012	НКО АО НРД	1	<a href="https://ru.investing.com/equities/adobe-sys-inc-historical-data">https://ru.investing.com/equities/adobe-sys-inc-historical-data</a>	USD	597,22	41,44%	349,73	32 149,49
Advanced Micro Devices, Inc.	US0079031078	НКО АО НРД	1	<a href="https://ru.investing.com/equities/adv-micro-device-historical-data">https://ru.investing.com/equities/adv-micro-device-historical-data</a>	USD	118,59	48,50%	61,07	5 613,96
Alphabet Inc.	US02079K1079	НКО АО НРД	1	<a href="https://ru.investing.com/equities/google-inc-c-historical-data">https://ru.investing.com/equities/google-inc-c-historical-data</a>	USD	134,06	51,37%	65,19	5 992,70
Altria Group, Inc.	US02209S1033	НКО АО НРД	1	<a href="https://ru.investing.com/equities/altria-group-historical-data">https://ru.investing.com/equities/altria-group-historical-data</a>	USD	40,02	56,88%	17,26	1 586,65
Amazon.com, Inc.	US0231351067	НКО АО НРД	1	<a href="https://ru.investing.com/equities/amazon-com-inc-historical-data">https://ru.investing.com/equities/amazon-com-inc-historical-data</a>	USD	143,56	30,00%	100,49	9 237,70
Amgen Inc.	US0311621009	НКО АО НРД	1	<a href="https://ru.investing.com/equities/amgen-inc-historical-data">https://ru.investing.com/equities/amgen-inc-historical-data</a>	USD	267,31	51,17%	130,53	11 999,18
Apple Inc.	US0378331005	НКО АО НРД	1	<a href="https://ru.investing.com/equities/apple-computer-inc-historical-data">https://ru.investing.com/equities/apple-computer-inc-historical-data</a>	USD	186,40	41,78%	108,52	9 975,87
Applied Materials, Inc.	US0382221051	НКО АО НРД	1	<a href="https://ru.investing.com/equities/">https://ru.investing.com/equities/</a>	USD	150,68	49,99%	75,36	6 927,59

Эмитент	ISIN	Место хранения	Кол -во	Источник	Валюта	Котировка на 10.11.2023	Корректировка	Справедливая стоимость в валюте ЦБ	Справедливая стоимость в руб.
				applied-matls-inc-historical-data					
AT&T Inc.	US00206R1023	НКО АО НРД	1	<a href="https://ru.investing.com/equities/at-t-historical-data">https://ru.investing.com/equities/at-t-historical-data</a>	USD	15,64	46,76%	8,33	765,75
Bank of America Corporation	US0605051046	НКО АО НРД	1	<a href="https://ru.investing.com/equities/bank-of-america-historical-data">https://ru.investing.com/equities/bank-of-america-historical-data</a>	USD	27,68	28,59%	19,77	1 817,39
Bristol-Myers Squibb	US1101221083	НКО АО НРД	1	<a href="https://ru.investing.com/equities/bristol-myer-squibb-historical-data">https://ru.investing.com/equities/bristol-myer-squibb-historical-data</a>	USD	50,61	43,94%	28,37	2 607,96
Broadcom Inc.	US11135F1012	НКО АО НРД	1	<a href="https://ru.investing.com/equities/avago-technologies-historical-data">https://ru.investing.com/equities/avago-technologies-historical-data</a>	USD	957,52	44,60%	530,47	48 764,30
Caterpillar Inc.	US1491231015	НКО АО НРД	1	<a href="https://ru.investing.com/equities/caterpillar-historical-data">https://ru.investing.com/equities/caterpillar-historical-data</a>	USD	239,68	51,23%	116,89	10 745,30
Chevron Corporation	US1667641005	НКО АО НРД	1	<a href="https://ru.investing.com/equities/chevron-historical-data">https://ru.investing.com/equities/chevron-historical-data</a>	USD	142,95	53,51%	66,46	6 109,44
Citigroup Inc.	US1729674242	НКО АО НРД	1	<a href="https://ru.investing.com/equities/citigroup-historical-data">https://ru.investing.com/equities/citigroup-historical-data</a>	USD	42,08	52,47%	20,00	1 838,53
Coinbase Global, Inc.	US19260Q1076	НКО АО НРД	1	<a href="https://ru.investing.com/equities/coinbase-global-historical-data">https://ru.investing.com/equities/coinbase-global-historical-data</a>	USD	92,92		34,93	3 211,29
Comcast Corporation	US20030N1019	НКО АО НРД	1	<a href="https://ru.investing.com/equities/comcast-corp-new-historical-data">https://ru.investing.com/equities/comcast-corp-new-historical-data</a>	USD	41,91	50,43%	20,77	1 909,32
ConocoPhillips	US20825C1045	НКО АО НРД	1	<a href="https://ru.investing.com/equities/conoco-phillips-historical-data">https://ru.investing.com/equities/conoco-phillips-historical-data</a>	USD	115,61	56,39%	50,42	4 634,94
Delta Air Lines, Inc.	US2473617023	НКО АО НРД	1	<a href="https://ru.investing.com/equities/delta-air-lines-new-historical-data">https://ru.investing.com/equities/delta-air-lines-new-historical-data</a>	USD	34,06		16,32	1 500,00
Evergy, Inc.	US30034W1062	НКО АО НРД	1	<a href="https://ru.investing.com/equities/westar-energy-historical-data">https://ru.investing.com/equities/westar-energy-historical-data</a>	USD	49,41	58,40%	20,55	1 889,09
Exxon Mobil Corporation	US30231G1022	НКО АО НРД	1	<a href="https://ru.investing.com/equities/exxon-mobil-historical-data">https://ru.investing.com/equities/exxon-mobil-historical-data</a>	USD	103,75		45,69	4 200,00
FedEx Corporation	US31428X1063	НКО АО НРД	1	<a href="https://ru.investing.com/equities/fedex-corp-historical-data">https://ru.investing.com/equities/fedex-corp-historical-data</a>	USD	246,03	43,97%	137,85	12 672,08
Ford Motor Company	US3453708600	НКО АО НРД	1	<a href="https://ru.investing.com/equities/ford-motor-co-historical-data">https://ru.investing.com/equities/ford-motor-co-historical-data</a>	USD	9,86	39,64%	5,95	546,96
General Motors Company	US37045V1008	НКО АО НРД	1	<a href="https://ru.investing.com/equities/gen-motors-historical-data">https://ru.investing.com/equities/gen-motors-historical-data</a>	USD	26,85	37,37%	16,82	1 546,21
Gilead Sciences, Inc.	US3755581036	НКО АО НРД	1	<a href="https://ru.investing.com/equities/gilead-sciences-inc-historical-data">https://ru.investing.com/equities/gilead-sciences-inc-historical-data</a>	USD	75,92	42,71%	43,49	3 997,89
HP Inc.	US40434L1052	НКО АО НРД	1	<a href="https://ru.investing.com/equities/hewlett-pack-historical-data">https://ru.investing.com/equities/hewlett-pack-historical-data</a>	USD	27,62	41,52%	16,15	1 484,61
Huntington	US4461501045	НКО АО НРД	1	<a href="https://ru.investing.com/equities/">https://ru.investing.com/equities/</a>	USD	10,27	56,09%	4,51	414,59



Эмитент	ISIN	Место хранения	Кол -во	Источник	Валюта	Котировка на 10.11.2023	Корректировка	Справедливая стоимость в валюте ЦБ	Справедливая стоимость в руб.
Bancshares Incorporated				huntgtg-bkshr-historical-data					
International Business Machines Corporation	US4592001014	НКО АО НРД	1	<a href="https://ru.investing.com/equities/ibm-historical-data">https://ru.investing.com/equities/ibm-historical-data</a>	USD	149,02	41,02%	87,89	8 079,43
Invesco Ltd.	BMG491BT1088	НКО АО НРД	1	<a href="https://ru.investing.com/equities/invesco-ltd-historical-data">https://ru.investing.com/equities/invesco-ltd-historical-data</a>	USD	13,08	58,03%	5,49	504,68
Iron Mountain Incorporated	US46284V1017	НКО АО НРД	1	<a href="https://ru.investing.com/equities/iron-mountain-inc-historical-data">https://ru.investing.com/equities/iron-mountain-inc-historical-data</a>	USD	59,44	43,99%	33,29	3 060,24
Kimberly-Clark Corporation	US4943681035	НКО АО НРД	1	<a href="https://ru.investing.com/equities/kimberly-clark-historical-data">https://ru.investing.com/equities/kimberly-clark-historical-data</a>	USD	120,84	56,75%	52,26	4 804,08
Las Vegas Sands Corp.	US5178341070	НКО АО НРД	1	<a href="https://ru.investing.com/equities/las-vegas-sands-historical-data">https://ru.investing.com/equities/las-vegas-sands-historical-data</a>	USD	47,75	58,60%	19,77	1 817,39
Lumen Technologies, Inc.	US5502411037	НКО АО НРД	1	<a href="https://ru.investing.com/equities/centurylink-historical-data">https://ru.investing.com/equities/centurylink-historical-data</a>	USD	1,19	56,79%	0,51	46,88
Mastercard Incorporated	US57636Q1040	НКО АО НРД	1	<a href="https://ru.investing.com/equities/mastercard-cl-a-historical-data">https://ru.investing.com/equities/mastercard-cl-a-historical-data</a>	USD	394,38	54,19%	180,67	16 608,38
McDonald's Corporation	US5801351017	НКО АО НРД	1	<a href="https://ru.investing.com/equities/mcdonalds-historical-data">https://ru.investing.com/equities/mcdonalds-historical-data</a>	USD	267,79	49,13%	136,22	12 522,24
Merck & Co., Inc.	US58933Y1055	НКО АО НРД	1	<a href="https://ru.investing.com/equities/merck-co-historical-data">https://ru.investing.com/equities/merck-co-historical-data</a>	USD	101,39	51,02%	49,66	4 565,07
MGM Resorts International	US5529531015	НКО АО НРД	1	<a href="https://ru.investing.com/equities/mgm-mirage-historical-data">https://ru.investing.com/equities/mgm-mirage-historical-data</a>	USD	38,74	57,04%	16,64	1 529,66
Micron Technology, Inc.	US5951121038	НКО АО НРД	1	<a href="https://ru.investing.com/equities/micron-tech-historical-data">https://ru.investing.com/equities/micron-tech-historical-data</a>	USD	75,36	46,81%	40,08	3 684,42
Microsoft Corporation	US5949181045	НКО АО НРД	1	<a href="https://ru.investing.com/equities/microsoft-corp-historical-data">https://ru.investing.com/equities/microsoft-corp-historical-data</a>	USD	369,67	43,86%	207,53	19 077,53
MicroStrategy Incorporated	US5949724083	НКО АО НРД	1	<a href="https://ru.investing.com/equities/microstrategy-inc-historical-data">https://ru.investing.com/equities/microstrategy-inc-historical-data</a>	USD	509,18	48,92%	260,09	23 909,19
Moderna, Inc.	US60770K1079	НКО АО НРД	1	<a href="https://ru.investing.com/equities/moderna-historical-data">https://ru.investing.com/equities/moderna-historical-data</a>	USD	70,05	48,38%	36,16	3 324,07
Morgan Stanley	US6174464486	НКО АО НРД	1	<a href="https://ru.investing.com/equities/morgan-stanley-historical-data">https://ru.investing.com/equities/morgan-stanley-historical-data</a>	USD	75,33	44,63%	41,71	3 834,26
Netflix, Inc.	US64110L1061	НКО АО НРД	1	<a href="https://ru.investing.com/equities/netflix-inc-historical-data">https://ru.investing.com/equities/netflix-inc-historical-data</a>	USD	447,24	49,43%	226,17	20 791,04
NextEra Energy, Inc.	US65339F1012	НКО АО НРД	1	<a href="https://ru.investing.com/equities/nextera-energy-inc-historical-data">https://ru.investing.com/equities/nextera-energy-inc-historical-data</a>	USD	55,14	41,68%	32,16	2 956,36
NVIDIA Corporation	US67066G1040	НКО АО НРД	1	<a href="https://ru.investing.com/equities/nvidia-corp-historical-data">https://ru.investing.com/equities/nvidia-corp-historical-data</a>	USD	483,35		184,93	17 000,00
Oneok Inc.	US6826801036	НКО АО НРД	1	<a href="https://ru.investing.com/equities/">https://ru.investing.com/equities/</a>	USD	64,36	56,99%	27,68	2 544,53

Эмитент	ISIN	Место хранения	Кол -во	Источник	Валюта	Котировка на 10.11.2023	Корректировка	Справедливая стоимость в валюте ЦБ	Справедливая стоимость в руб.
				oneok-historical-data					
Paramount Global	US92556H2067	НКО АО НРД	1	<a href="https://ru.investing.com/equities/viacom-cl-b-historical-data">https://ru.investing.com/equities/viacom-cl-b-historical-data</a>	USD	12,1	53,62%	5,61	515,71
PayPal Holdings, Inc.	US70450Y1038	НКО АО НРД	1	<a href="https://ru.investing.com/equities/paypal-holdings-inc-historical-data">https://ru.investing.com/equities/paypal-holdings-inc-historical-data</a>	USD	54,77	47,17%	28,93	2 659,44
PepsiCo, Inc.	US7134481081	НКО АО НРД	1	<a href="https://ru.investing.com/equities/pepsico-historical-data">https://ru.investing.com/equities/pepsico-historical-data</a>	USD	166,92	56,95%	71,86	6 605,85
Pfizer Inc.	US7170811035	НКО АО НРД	1	<a href="https://ru.investing.com/equities/pfizer-historical-data">https://ru.investing.com/equities/pfizer-historical-data</a>	USD	29,48	43,41%	16,68	1 533,34
Philip Morris International Inc.	US7181721090	НКО АО НРД	1	<a href="https://ru.investing.com/equities/philip-morris-intl-historical-data">https://ru.investing.com/equities/philip-morris-intl-historical-data</a>	USD	89,7	52,87%	42,28	3 886,66
Phillips 66	US7185461040	НКО АО НРД	1	<a href="https://ru.investing.com/equities/phillips-66-ltd-historical-data">https://ru.investing.com/equities/phillips-66-ltd-historical-data</a>	USD	113,44	54,36%	51,77	4 759,04
PPL Corporation	US69351T1060	НКО АО НРД	1	<a href="https://ru.investing.com/equities/ppl-corp-historical-data">https://ru.investing.com/equities/ppl-corp-historical-data</a>	USD	25,34	57,02%	10,89	1 001,08
Qorvo, Inc.	US74736K1016	НКО АО НРД	1	<a href="https://ru.investing.com/equities/qorvo-inc-historical-data">https://ru.investing.com/equities/qorvo-inc-historical-data</a>	USD	91,66	57,56%	38,90	3 575,94
QUALCOMM Incorporated	US7475251036	НКО АО НРД	1	<a href="https://ru.investing.com/equities/qualcomm-inc-historical-data">https://ru.investing.com/equities/qualcomm-inc-historical-data</a>	USD	124,21	33,21%	82,96	7 626,23
Realty Income Corporation	US7561091049	НКО АО НРД	1	<a href="https://ru.investing.com/equities/realty-income-historical-data">https://ru.investing.com/equities/realty-income-historical-data</a>	USD	50,06	56,48%	21,79	2 003,08
Riot Platforms, Inc.	US7672921050	НКО АО НРД	1	<a href="https://ru.investing.com/equities/venaxis-historical-data">https://ru.investing.com/equities/venaxis-historical-data</a>	USD	10,36	58,27%	4,32	397,12
Sempra Energy	US8168511090	НКО АО НРД	1	<a href="https://ru.investing.com/equities/sempra-energy-historical-data">https://ru.investing.com/equities/sempra-energy-historical-data</a>	USD	70,34	58,89%	28,92	2 658,52
Simon Property Group, Inc.	US8288061091	НКО АО НРД	1	<a href="https://ru.investing.com/equities/simon-prop-grp-historical-data">https://ru.investing.com/equities/simon-prop-grp-historical-data</a>	USD	115,33	52,56%	54,71	5 029,30
Tesla, Inc.	US88160R1014	НКО АО НРД	1	<a href="https://ru.investing.com/equities/tesla-motors-historical-data">https://ru.investing.com/equities/tesla-motors-historical-data</a>	USD	214,65	31,57%	146,88	13 502,18
The Boeing Company	US0970231058	НКО АО НРД	1	<a href="https://ru.investing.com/equities/boeing-co-historical-data">https://ru.investing.com/equities/boeing-co-historical-data</a>	USD	196,65	38,34%	121,25	11 146,10
The Coca-Cola Company	US1912161007	НКО АО НРД	1	<a href="https://ru.investing.com/equities/coca-cola-co-historical-data">https://ru.investing.com/equities/coca-cola-co-historical-data</a>	USD	56,72	29,02%	40,26	3 700,96
The Kraft Heinz Company	US5007541064	НКО АО НРД	1	<a href="https://ru.investing.com/equities/kraft-foods-inc-historical-data">https://ru.investing.com/equities/kraft-foods-inc-historical-data</a>	USD	32,89	57,57%	13,96	1 283,30
The Walt Disney Company	US2546871060	НКО АО НРД	1	<a href="https://ru.investing.com/equities/disney-historical-data">https://ru.investing.com/equities/disney-historical-data</a>	USD	88,27	52,61%	41,83	3 845,29
Tyson Foods, Inc.	US9024941034	НКО АО НРД	1	<a href="https://ru.investing.com/equities/tyson-foods-historical-data">https://ru.investing.com/equities/tyson-foods-historical-data</a>	USD	46,95	50,72%	23,14	2 127,18

Эмитент	ISIN	Место хранения	Кол -во	Источник	Валюта	Котировка на 10.11.2023	Корректировка	Справедливая стоимость в валюте ЦБ	Справедливая стоимость в руб.
U.S. Bancorp	US9029733048	НКО АО НРД	1	<a href="https://ru.investing.com/equities/us-bancorp-historical-data">https://ru.investing.com/equities/us-bancorp-historical-data</a>	USD	34,2	43,21%	19,42	1 785,21
Uber Technologies, Inc.	US90353T1007	НКО АО НРД	1	<a href="https://ru.investing.com/equities/uber-technologies-inc-historical-data">https://ru.investing.com/equities/uber-technologies-inc-historical-data</a>	USD	51,58	48,48%	26,57	2 442,49
Under Armour, Inc.	US9043111072	НКО АО НРД	1	<a href="https://ru.investing.com/equities/under-armour-historical-data">https://ru.investing.com/equities/under-armour-historical-data</a>	USD	7,38	57,28%	3,15	289,57
United Airlines Holdings, Inc.	US9100471096	НКО АО НРД	1	<a href="https://ru.investing.com/equities/united-continenta-historical-data">https://ru.investing.com/equities/united-continenta-historical-data</a>	USD	37,99	48,26%	19,66	1 807,28
Valero Energy Corporation	US91913Y1001	НКО АО НРД	1	<a href="https://ru.investing.com/equities/valero-energy-historical-data">https://ru.investing.com/equities/valero-energy-historical-data</a>	USD	122,67	48,29%	63,43	5 830,90
Vertex Pharmaceuticals Incorporated	US92532F1003	НКО АО НРД	1	<a href="https://ru.investing.com/equities/vertex-pharm-historical-data">https://ru.investing.com/equities/vertex-pharm-historical-data</a>	USD	373,65	46,11%	201,36	18 510,34
Volkswagen Aktiengesellschaft	DE0007664039	НКО АО НРД	1	<a href="https://ru.investing.com/equities/volkswagen-vz-historical-data">https://ru.investing.com/equities/volkswagen-vz-historical-data</a>	EURO	103,66	31,62%	70,88	6 975,13
Walgreens Boots Alliance, Inc.	US9314271084	НКО АО НРД	1	<a href="https://ru.investing.com/equities/walgreen-co-historical-data">https://ru.investing.com/equities/walgreen-co-historical-data</a>	USD	20,76	51,28%	10,11	929,38
Warner Bros. Discovery, Inc.	US9344231041	НКО АО НРД	1	<a href="https://ru.investing.com/equities/discovery-holding-co-historical-data">https://ru.investing.com/equities/discovery-holding-co-historical-data</a>	USD	10,13		5,00	460,00
Wells Fargo & Company	US9497461015	НКО АО НРД	1	<a href="https://ru.investing.com/equities/wells-fargo-historical-data">https://ru.investing.com/equities/wells-fargo-historical-data</a>	USD	40,89	45,39%	22,33	2 052,72
Western Digital Corporation	US9581021055	НКО АО НРД	1	<a href="https://ru.investing.com/equities/western-digital-historical-data">https://ru.investing.com/equities/western-digital-historical-data</a>	USD	45	42,85%	25,72	2 364,35
Zoom Video Communications, Inc.	US98980L1017	НКО АО НРД	1	<a href="https://ru.investing.com/equities/zoom-video-communications-historical-data">https://ru.investing.com/equities/zoom-video-communications-historical-data</a>	USD	62,06	55,95%	27,34	2 513,27
Alphabet Inc.	US02079K3059	НКО АО НРД	1	<a href="https://ru.investing.com/equities/google-inc-historical-data">https://ru.investing.com/equities/google-inc-historical-data</a>	USD	132,59	42,74%	75,92	6 979,07

Таблица 22. Расчет справедливой стоимости ценных бумаг: акции в статусе заблокированы, корректировка Группа S&P 500

Эмитент	ISIN	Место хранения	Кол-во	Источник	Валюта	Котировка на 10.11.2023	Корректировка	Справедливая стоимость в валюте ЦБ	Справедливая стоимость в руб.
A. O. Smith Corporation	US8318652091	НКО АО НРД	1	<a href="https://ru.investing.com/equities/a.o-smith-corp-historical-data">https://ru.investing.com/equities/a.o-smith-corp-historical-data</a>	USD	72,82	49,15%	37,03	3 404,04
Aflac Incorporated	US0010551028	НКО АО НРД	1	<a href="https://ru.investing.com/equities/aflac-inc-historical-data">https://ru.investing.com/equities/aflac-inc-historical-data</a>	USD	81,48	49,15%	41,43	3 808,52
Agilent Technologies, Inc.	US00846U1016	НКО АО НРД	1	<a href="https://ru.investing.com/equities/agilent-tech-historical-data">https://ru.investing.com/equities/agilent-tech-historical-data</a>	USD	108,47	49,15%	55,16	5 070,67
Air Products & Chemicals, Inc.	US0091581068	НКО АО НРД	1	<a href="https://ru.investing.com/equities/air-prods---chem-historical-data">https://ru.investing.com/equities/air-prods---chem-historical-data</a>	USD	265,46	49,15%	134,99	12 409,17
Akamai Technologies, Inc.	US00971T1016	НКО АО НРД	1	<a href="https://ru.investing.com/equities/akamai-technologies-inc-historical-data">https://ru.investing.com/equities/akamai-technologies-inc-historical-data</a>	USD	110,77	49,15%	56,33	5 178,23
Alaska Air Group, Inc.	US0116591092	НКО АО НРД	1	<a href="https://ru.investing.com/equities/alaska-air-historical-data">https://ru.investing.com/equities/alaska-air-historical-data</a>	USD	34,26	49,15%	17,42	1 601,36
Albemarle Corporation	US0126531013	НКО АО НРД	1	<a href="https://ru.investing.com/equities/albemarle-historical-data">https://ru.investing.com/equities/albemarle-historical-data</a>	USD	116,98	49,15%	59,48	5 467,79
Alexandria Real Estate Equities, Inc.	US0152711091	НКО АО НРД	1	<a href="https://ru.investing.com/equities/alexandria-real-estate-equities-historical-data">https://ru.investing.com/equities/alexandria-real-estate-equities-historical-data</a>	USD	95,66	49,15%	48,64	4 471,31
Align Technology, Inc.	US0162551016	НКО АО НРД	1	<a href="https://ru.investing.com/equities/align-technology-historical-data">https://ru.investing.com/equities/align-technology-historical-data</a>	USD	192,13	49,15%	97,70	8 981,23
Allegion plc	IE00BFRT3W74	НКО АО НРД	1	<a href="https://ru.investing.com/equities/alllegion-public-historical-data">https://ru.investing.com/equities/alllegion-public-historical-data</a>	USD	103,49	49,15%	52,62	4 837,18
Alliant Energy Corporation	US0188021085	НКО АО НРД	1	<a href="https://ru.investing.com/equities/alliant-energy-historical-data">https://ru.investing.com/equities/alliant-energy-historical-data</a>	USD	48,57	49,15%	24,70	2 270,59
Amcor PLC	JE00BJ1F3079	НКО АО НРД	1	<a href="https://ru.investing.com/equities/amcor-plc-historical-data">https://ru.investing.com/equities/amcor-plc-historical-data</a>	USD	9,07	49,15%	4,61	423,78
Ameren Corporation	US0236081024	НКО АО НРД	1	<a href="https://ru.investing.com/equities/ameren-corp-historical-data">https://ru.investing.com/equities/ameren-corp-historical-data</a>	USD	76,27	49,15%	38,78	3 564,91
American Airlines Group Inc.	US02376R1023	НКО АО НРД	1	<a href="https://ru.investing.com/equities/american-airlines-group-historical-data">https://ru.investing.com/equities/american-airlines-group-historical-data</a>	USD	11,80	49,15%	6,00	551,56
American Electric Power Company, Inc.	US0255371017	НКО АО НРД	1	<a href="https://ru.investing.com/equities/american-electric-historical-data">https://ru.investing.com/equities/american-electric-historical-data</a>	USD	77,70	49,15%	39,51	3 632,02
American Express Company	US0258161092	НКО АО НРД	1	<a href="https://ru.investing.com/equities/american-express-historical-data">https://ru.investing.com/equities/american-express-historical-data</a>	USD	154,38	49,15%	78,50	7 216,24
American International	US0268747849	НКО АО НРД	1	<a href="https://ru.investing.com/equities/american-intl-group-historical-data">https://ru.investing.com/equities/american-intl-group-historical-data</a>	USD	63,82	49,15%	32,45	2 983,02

Эмитент	ISIN	Место хранения	Кол-во	Источник	Валюта	Котировка на 10.11.2023	Корректировка	Справедливая стоимость в валюте ЦБ	Справедливая стоимость в руб.
Group, Inc.									
American Tower Corporation	US03027X1000	НКО АО НРД	1	<a href="https://ru.investing.com/equities/amer-tower-corp-historical-data">https://ru.investing.com/equities/amer-tower-corp-historical-data</a>	USD	183,79	49,15%	93,46	8 591,46
American Water Works Company, Inc.	US0304201033	НКО АО НРД	1	<a href="https://ru.investing.com/equities/american-water-works-inc-historical-data">https://ru.investing.com/equities/american-water-works-inc-historical-data</a>	USD	123,50	49,15%	62,80	5 772,99
Ameriprise Financial, Inc.	US03076C1062	НКО АО НРД	1	<a href="https://ru.investing.com/equities/ameriprise-fincl-historical-data">https://ru.investing.com/equities/ameriprise-fincl-historical-data</a>	USD	336,36	49,15%	171,04	15 723,13
AMETEK, Inc.	US0311001004	НКО АО НРД	1	<a href="https://ru.investing.com/equities/ametek-inc-historical-data">https://ru.investing.com/equities/ametek-inc-historical-data</a>	USD	150,80	49,15%	76,68	7 048,93
Amphenol Corporation	US0320951017	НКО АО НРД	1	<a href="https://ru.investing.com/equities/amphenol-corp-historical-data">https://ru.investing.com/equities/amphenol-corp-historical-data</a>	USD	86,61	49,15%	44,04	4 048,45
Analog Devices, Inc.	US0326541051	НКО АО НРД	1	<a href="https://ru.investing.com/equities/analog-devices-historical-data">https://ru.investing.com/equities/analog-devices-historical-data</a>	USD	172,32	49,15%	87,62	8 054,61
ANSYS, Inc.	US03662Q1058	НКО АО НРД	1	<a href="https://ru.investing.com/equities/ansys-historical-data">https://ru.investing.com/equities/ansys-historical-data</a>	USD	291,50	49,15%	148,23	13 626,28
Aon public limited company Ireland	IE00BLP1HW54	НКО АО НРД	1	<a href="https://ru.investing.com/equities/aon-corp-historical-data">https://ru.investing.com/equities/aon-corp-historical-data</a>	USD	334,04	49,15%	169,86	15 614,65
APA Corporation	US03743Q1085	НКО АО НРД	1	<a href="https://ru.investing.com/equities/apache-corp-historical-data">https://ru.investing.com/equities/apache-corp-historical-data</a>	USD	36,92	49,15%	18,77	1 725,46
Aptiv PLC	JE00B783TY65	НКО АО НРД	1	<a href="https://ru.investing.com/equities/dephi-automotive-historical-data">https://ru.investing.com/equities/dephi-automotive-historical-data</a>	USD	75,93	49,15%	38,61	3 549,29
Archer-Daniels-Midland Company	US0394831020	НКО АО НРД	1	<a href="https://ru.investing.com/equities/archer-daniels-mid-historical-data">https://ru.investing.com/equities/archer-daniels-mid-historical-data</a>	USD	72,50	49,15%	36,87	3 389,33
Arista Networks, Inc.	US0404131064	НКО АО НРД	1	<a href="https://ru.investing.com/equities/arista-networks-historical-data">https://ru.investing.com/equities/arista-networks-historical-data</a>	USD	206,84	49,15%	105,18	9 668,84
Arthur J. Gallagher & Co.	US3635761097	НКО АО НРД	1	<a href="https://ru.investing.com/equities/arthur-j-gallagher-co-historical-data">https://ru.investing.com/equities/arthur-j-gallagher-co-historical-data</a>	USD	248,27	49,15%	126,25	11 605,73
Assurant, Inc.	US04621X1081	НКО АО НРД	1	<a href="https://ru.investing.com/equities/assurant-historical-data">https://ru.investing.com/equities/assurant-historical-data</a>	USD	163,06	49,15%	82,92	7 622,55
Atmos Energy Corporation	US0495601058	НКО АО НРД	1	<a href="https://ru.investing.com/equities/atmos-energy-corp-historical-data">https://ru.investing.com/equities/atmos-energy-corp-historical-data</a>	USD	111,41	49,15%	56,65	5 207,64
Autodesk, Inc.	US0527691069	НКО АО НРД	1	<a href="https://ru.investing.com/equities/autodesk-inc-historical-data">https://ru.investing.com/equities/autodesk-inc-historical-data</a>	USD	210,58	49,15%	107,08	9 843,50
Automatic Data Processing, Inc.	US0530151036	НКО АО НРД	1	<a href="https://ru.investing.com/equities/automatic-data-process-historical-data">https://ru.investing.com/equities/automatic-data-process-historical-data</a>	USD	228,49	49,15%	116,19	10 680,95
AutoZone, Inc.	US0533321024	НКО АО НРД	1	<a href="https://ru.investing.com/equities/autozone-inc-historical-data">https://ru.investing.com/equities/autozone-inc-historical-data</a>	USD	2702,34	49,15%	1 374,14	126 320,02
AvalonBay Communities, Inc	US0534841012	НКО АО НРД	1	<a href="https://ru.investing.com/equities/avalonbay-comm-historical-data">https://ru.investing.com/equities/avalonbay-comm-historical-data</a>	USD	168,20	49,15%	85,53	7 862,48

Эмитент	ISIN	Место хранения	Кол-во	Источник	Валюта	Котировка на 10.11.2023	Корректировка	Справедливая стоимость в валюте ЦБ	Справедливая стоимость в руб.
Avery Dennison Corporation	US0536111091	НКО АО НРД	1	<a href="https://ru.investing.com/equities/avery-dennison-historical-data">https://ru.investing.com/equities/avery-dennison-historical-data</a>	USD	180,09	49,15%	91,58	8 418,64
Baker Hughes Company	US05722G1004	НКО АО НРД	1	<a href="https://ru.investing.com/equities/baker-hughes-historical-data">https://ru.investing.com/equities/baker-hughes-historical-data</a>	USD	34,34	49,15%	17,46	1 605,04
Ball Corporation	US0584981064	НКО АО НРД	1	<a href="https://ru.investing.com/equities/ball-corp-historical-data">https://ru.investing.com/equities/ball-corp-historical-data</a>	USD	48,81	49,15%	24,82	2 281,62
Bath & Body Works Inc	US0708301041	НКО АО НРД	1	<a href="https://ru.investing.com/equities/limited-brands-historical-data">https://ru.investing.com/equities/limited-brands-historical-data</a>	USD	31,04	49,15%	15,78	1 450,60
Baxter International Inc.	US0718131099	НКО АО НРД	1	<a href="https://ru.investing.com/equities/baxter-intl-historical-data">https://ru.investing.com/equities/baxter-intl-historical-data</a>	USD	32,82	49,15%	16,69	1 534,25
Becton, Dickinson and Company	US0758871091	НКО АО НРД	1	<a href="https://ru.investing.com/equities/becton-dickinsn-historical-data">https://ru.investing.com/equities/becton-dickinsn-historical-data</a>	USD	234,65	49,15%	119,32	10 968,68
Berkshire Hathaway Inc.	US0846707026	НКО АО НРД	1	<a href="https://ru.investing.com/equities/berkshire-hathaway-historical-data">https://ru.investing.com/equities/berkshire-hathaway-historical-data</a>	USD	350,56	49,15%	178,26	16 386,84
Best Buy Co., Inc.	US0865161014	НКО АО НРД	1	<a href="https://ru.investing.com/equities/best-buy-historical-data">https://ru.investing.com/equities/best-buy-historical-data</a>	USD	64,12	49,15%	32,61	2 997,73
Biogen Inc.	US09062X1037	НКО АО НРД	1	<a href="https://ru.investing.com/equities/biogen-idec-inc-historical-data">https://ru.investing.com/equities/biogen-idec-inc-historical-data</a>	USD	224,79	49,15%	114,31	10 508,13
Bio-Rad Laboratories, Inc.	US0905722072	НКО АО НРД	1	<a href="https://ru.investing.com/equities/bio-rad-laboratories-inc-historical-data">https://ru.investing.com/equities/bio-rad-laboratories-inc-historical-data</a>	USD	304,04	49,15%	154,60	14 211,85
Bio-Techne Corporation	US09073M1045	НКО АО НРД	1	<a href="https://ru.investing.com/equities/techne-corp-historical-data">https://ru.investing.com/equities/techne-corp-historical-data</a>	USD	57,49	49,15%	29,23	2 687,01
BlackRock Inc.	US09247X1019	НКО АО НРД	1	<a href="https://ru.investing.com/equities/blackrock,-inc.-c-historical-data">https://ru.investing.com/equities/blackrock,-inc.-c-historical-data</a>	USD	665,00	49,15%	338,15	31 084,98
Booking Holdings Inc.	US09857L1089	НКО АО НРД	1	<a href="https://ru.investing.com/equities/priceline.com-inc-historical-data">https://ru.investing.com/equities/priceline.com-inc-historical-data</a>	USD	3074,23	49,15%	1 563,25	143 704,26
BorgWarner Inc.	US0997241064	НКО АО НРД	1	<a href="https://ru.investing.com/equities/borgwarner-historical-data">https://ru.investing.com/equities/borgwarner-historical-data</a>	USD	32,37	49,15%	16,46	1 513,11
Boston Properties, Inc.	US1011211018	НКО АО НРД	1	<a href="https://ru.investing.com/equities/boston-ppty-historical-data">https://ru.investing.com/equities/boston-ppty-historical-data</a>	USD	52,44	49,15%	26,67	2 451,68
Boston Scientific Corporation	US1011371077	НКО АО НРД	1	<a href="https://ru.investing.com/equities/boston-sciencp-historical-data">https://ru.investing.com/equities/boston-sciencp-historical-data</a>	USD	51,56	49,15%	26,22	2 410,32
Broadridge Financial Solutions, Inc.	US11133T1034	НКО АО НРД	1	<a href="https://ru.investing.com/equities/broadridge-financial-solutions-historical-data">https://ru.investing.com/equities/broadridge-financial-solutions-historical-data</a>	USD	177,12	49,15%	90,07	8 279,83
Brown & Brown, Inc.	US1152361010	НКО АО НРД	1	<a href="https://ru.investing.com/equities/brown---brown-inc-historical-data">https://ru.investing.com/equities/brown---brown-inc-historical-data</a>	USD	72,85	49,15%	37,04	3 404,96
Brown Forman Corporation	US1156372096	НКО АО НРД	1	<a href="https://ru.investing.com/equities/brown-forman-b-historical-data">https://ru.investing.com/equities/brown-forman-b-historical-data</a>	USD	57,02	49,15%	28,99	2 664,95

Эмитент	ISIN	Место хранения	Кол-во	Источник	Валюта	Котировка на 10.11.2023	Корректировка	Справедливая стоимость в валюте ЦБ	Справедливая стоимость в руб.
C.H. Robinson Worldwide, Inc.	US12541W2098	НКО АО НРД	1	<a href="https://ru.investing.com/equities/c-h-robinson-worldwide-inc-historical-data">https://ru.investing.com/equities/c-h-robinson-worldwide-inc-historical-data</a>	USD	79,96	49,15%	40,66	3 737,74
Cadence Design Systems, Inc.	US1273871087	НКО АО НРД	1	<a href="https://ru.investing.com/equities/cadence-design-system-inc-historical-data">https://ru.investing.com/equities/cadence-design-system-inc-historical-data</a>	USD	261,56	49,15%	133,00	12 226,24
Caesars Entertainment, Inc.	US12769G1004	НКО АО НРД	1	<a href="https://ru.investing.com/equities/caesars-entertainment-corp-historical-data">https://ru.investing.com/equities/caesars-entertainment-corp-historical-data</a>	USD	43,30	49,15%	22,02	2 024,22
Campbell Soup Company	US1344291091	НКО АО НРД	1	<a href="https://ru.investing.com/equities/campbell-soup-historical-data">https://ru.investing.com/equities/campbell-soup-historical-data</a>	USD	40,42	49,15%	20,55	1 889,09
Capital One Financial Corporation	US14040H1059	НКО АО НРД	1	<a href="https://ru.investing.com/equities/capital-one-historical-data">https://ru.investing.com/equities/capital-one-historical-data</a>	USD	104,58	49,15%	53,18	4 888,66
Cardinal Health, Inc.	US14149Y1082	НКО АО НРД	1	<a href="https://ru.investing.com/equities/cardinal-health-historical-data">https://ru.investing.com/equities/cardinal-health-historical-data</a>	USD	104,12	49,15%	52,95	4 867,51
CarMax, Inc.	US1431301027	НКО АО НРД	1	<a href="https://ru.investing.com/equities/carmax-inc-historical-data">https://ru.investing.com/equities/carmax-inc-historical-data</a>	USD	63,37	49,15%	32,22	2 961,88
Carnival Corporation	PA1436583006	НКО АО НРД	1	<a href="https://ru.investing.com/equities/carnival-corp-exch-historical-data">https://ru.investing.com/equities/carnival-corp-exch-historical-data</a>	USD	12,76	49,15%	6,49	596,60
Carrier Global Corporation	US14448C1045	НКО АО НРД	1	<a href="https://ru.investing.com/equities/carrier-global-corp-historical-data">https://ru.investing.com/equities/carrier-global-corp-historical-data</a>	USD	51,50	49,15%	26,19	2 407,56
Catalent, Inc.	US1488061029	НКО АО НРД	1	<a href="https://ru.investing.com/equities/catalent-inc-historical-data">https://ru.investing.com/equities/catalent-inc-historical-data</a>	USD	33,55	49,15%	17,06	1 568,27
CBRE Group, Inc.	US12504L1098	НКО АО НРД	1	<a href="https://ru.investing.com/equities/cbre-historical-data">https://ru.investing.com/equities/cbre-historical-data</a>	USD	73,49	49,15%	37,37	3 435,30
CDW Corporation	US12514G1085	НКО АО НРД	1	<a href="https://ru.investing.com/equities/cdw-corp-historical-data">https://ru.investing.com/equities/cdw-corp-historical-data</a>	USD	211,67	49,15%	107,63	9 894,06
Celanese Corporation	US1508701034	НКО АО НРД	1	<a href="https://ru.investing.com/equities/celanese-historical-data">https://ru.investing.com/equities/celanese-historical-data</a>	USD	118,51	49,15%	60,26	5 539,50
Cencora, Inc.	US03073E1055	НКО АО НРД	1	<a href="https://ru.investing.com/equities/amerisourcebergn-historical-data">https://ru.investing.com/equities/amerisourcebergn-historical-data</a>	USD	197,57	49,15%	100,46	9 234,95
Centene Corporation	US15135B1017	НКО АО НРД	1	<a href="https://ru.investing.com/equities/centene-historical-data">https://ru.investing.com/equities/centene-historical-data</a>	USD	71,87	49,15%	36,55	3 359,92
CenterPoint Energy, Inc.	US15189T1079	НКО АО НРД	1	<a href="https://ru.investing.com/equities/centerpoint-historical-data">https://ru.investing.com/equities/centerpoint-historical-data</a>	USD	27,12	49,15%	13,79	1 267,67
Ceridian HCM Holding Inc.	US15677J1088	НКО АО НРД	1	<a href="https://ru.investing.com/equities/ceridian-hcm-holding-inc-historical-data">https://ru.investing.com/equities/ceridian-hcm-holding-inc-historical-data</a>	USD	65,45	49,15%	33,28	3 059,32
CF Industries	US1252691001	НКО АО НРД	1	<a href="https://ru.investing.com/equities/cf-">https://ru.investing.com/equities/cf-</a>	USD	79,53	49,15%	40,44	3 717,51

Эмитент	ISIN	Место хранения	Кол-во	Источник	Валюта	Котировка на 10.11.2023	Корректировка	Справедливая стоимость в валюте ЦБ	Справедливая стоимость в руб.
Holdings, Inc.				industries-historical-data					
Charles River Laboratories International, Inc.	US1598641074	НКО АО НРД	1	<a href="https://ru.investing.com/equities/charles-river-laboratories-intl-historical-data">https://ru.investing.com/equities/charles-river-laboratories-intl-historical-data</a>	USD	171,99	49,15%	87,46	8 039,90
Charles Schwab Corporation	US8085131055	НКО АО НРД	1	<a href="https://ru.investing.com/equities/charles-schwab-historical-data">https://ru.investing.com/equities/charles-schwab-historical-data</a>	USD	54,41	49,15%	27,67	2 543,61
Charter Communications, Inc.	US16119P1084	НКО АО НРД	1	<a href="https://ru.investing.com/equities/charter-communications-historical-data">https://ru.investing.com/equities/charter-communications-historical-data</a>	USD	409,81	49,15%	208,39	19 156,58
Chipotle Mexican Grill, Inc.	US1696561059	НКО АО НРД	1	<a href="https://ru.investing.com/equities/chipotle-mexican-grill-inc-historical-data">https://ru.investing.com/equities/chipotle-mexican-grill-inc-historical-data</a>	USD	2120,58	49,15%	1 078,31	99 125,37
Chubb Limited	CH0044328745	НКО АО НРД	1	<a href="https://ru.investing.com/equities/chubb-corp-historical-data">https://ru.investing.com/equities/chubb-corp-historical-data</a>	USD	222,44	49,15%	113,11	10 397,82
Church and Dwight Co., Inc.	US1713401024	НКО АО НРД	1	<a href="https://ru.investing.com/equities/church---dwright-historical-data">https://ru.investing.com/equities/church---dwright-historical-data</a>	USD	89,72	49,15%	45,62	4 193,69
Cincinnati Financial Corporation	US1720621010	НКО АО НРД	1	<a href="https://ru.investing.com/equities/cincinnati-fin-historical-data">https://ru.investing.com/equities/cincinnati-fin-historical-data</a>	USD	99,73	49,15%	50,71	4 661,60
Cintas Corporation	US1729081059	НКО АО НРД	1	<a href="https://ru.investing.com/equities/cintas-corp-historical-data">https://ru.investing.com/equities/cintas-corp-historical-data</a>	USD	533,48	49,15%	271,27	24 936,93
Cisco Systems, Inc.	US17275R1023	НКО АО НРД	1	<a href="https://ru.investing.com/equities/cisco-sys-inc-historical-data">https://ru.investing.com/equities/cisco-sys-inc-historical-data</a>	USD	52,59	49,15%	26,74	2 458,12
Citizens Financial Group, Inc.	US1746101054	НКО АО НРД	1	<a href="https://ru.investing.com/equities/citizens-financial-group-inc-historical-data">https://ru.investing.com/equities/citizens-financial-group-inc-historical-data</a>	USD	25,17	49,15%	12,80	1 176,66
CME Group Inc.	US12572Q1058	НКО АО НРД	1	<a href="https://ru.investing.com/equities/cme-group-inc.-historical-data">https://ru.investing.com/equities/cme-group-inc.-historical-data</a>	USD	217,11	49,15%	110,40	10 148,70
CMS Energy Corporation	US1258961002	НКО АО НРД	1	<a href="https://ru.investing.com/equities/cms-energy-corp-historical-data">https://ru.investing.com/equities/cms-energy-corp-historical-data</a>	USD	55,60	49,15%	28,27	2 598,76
Cognizant Technology Solutions Corporation	US1924461023	НКО АО НРД	1	<a href="https://ru.investing.com/equities/cognizant-technology-solutio-historical-data">https://ru.investing.com/equities/cognizant-technology-solutio-historical-data</a>	USD	65,95	49,15%	33,54	3 083,22
Colgate-Palmolive Company	US1941621039	НКО АО НРД	1	<a href="https://ru.investing.com/equities/colgate-palmo-historical-data">https://ru.investing.com/equities/colgate-palmo-historical-data</a>	USD	75,43	49,15%	38,36	3 526,30
Comerica Incorporated	US2003401070	НКО АО НРД	1	<a href="https://ru.investing.com/equities/comerica-inc-historical-data">https://ru.investing.com/equities/comerica-inc-historical-data</a>	USD	41,35	49,15%	21,03	1 933,22
Conagra Brands, Inc	US2058871029	НКО АО НРД	1	<a href="https://ru.investing.com/equities/conagra-foods-historical-data">https://ru.investing.com/equities/conagra-foods-historical-data</a>	USD	27,81	49,15%	14,14	1 299,84
Consolidated	US2091151041	НКО АО НРД	1	<a href="https://ru.investing.com/equities/co">https://ru.investing.com/equities/co</a>	USD	89,35	49,15%	45,43	4 176,23



Эмитент	ISIN	Место хранения	Кол-во	Источник	Валюта	Котировка на 10.11.2023	Корректировка	Справедливая стоимость в валюте ЦБ	Справедливая стоимость в руб.
Edison, Inc.				cnsol-edison-historical-data					
Constellation Brands, Inc.	US21036P1084	НКО АО НРД	1	<a href="https://ru.investing.com/equities/constellation-a-historical-data">https://ru.investing.com/equities/constellation-a-historical-data</a>	USD	239,32	49,15%	121,69	11 186,55
Constellation Energy Corporation	US21037T1097	НКО АО НРД	1	<a href="https://ru.investing.com/equities/constellation-energy-historical-data">https://ru.investing.com/equities/constellation-energy-historical-data</a>	USD	121,77	49,15%	61,92	5 692,10
Copart, Inc.	US2172041061	НКО АО НРД	1	<a href="https://ru.investing.com/equities/copart-inc-historical-data">https://ru.investing.com/equities/copart-inc-historical-data</a>	USD	48,73	49,15%	24,78	2 277,94
Corning Incorporated	US2193501051	НКО АО НРД	1	<a href="https://ru.investing.com/equities/corning-inc-historical-data">https://ru.investing.com/equities/corning-inc-historical-data</a>	USD	27,68	49,15%	14,08	1 294,33
Corteva, Inc.	US22052L1044	НКО АО НРД	1	<a href="https://ru.investing.com/equities/corteva-historical-data">https://ru.investing.com/equities/corteva-historical-data</a>	USD	43,55	49,15%	22,15	2 036,17
Costco Wholesale Corporation	US22160K1051	НКО АО НРД	1	<a href="https://ru.investing.com/equities/costco-whsl-corp-new-historical-data">https://ru.investing.com/equities/costco-whsl-corp-new-historical-data</a>	USD	577,12	49,15%	293,47	26 977,70
Coterra Energy Inc	US1270971039	НКО АО НРД	1	<a href="https://ru.investing.com/equities/coterra-oil-gas-historical-data">https://ru.investing.com/equities/coterra-oil-gas-historical-data</a>	USD	26,97	49,15%	13,71	1 260,31
Crown Castle Inc	US22822V1017	НКО АО НРД	1	<a href="https://ru.investing.com/equities/crown-castle-int-historical-data">https://ru.investing.com/equities/crown-castle-int-historical-data</a>	USD	95,64	49,15%	48,63	4 470,39
CSX Corporation	US1264081035	НКО АО НРД	1	<a href="https://ru.investing.com/equities/csxcorp-historical-data">https://ru.investing.com/equities/csxcorp-historical-data</a>	USD	30,70	49,15%	15,61	1 434,97
Cummins Inc.	US2310211063	НКО АО НРД	1	<a href="https://ru.investing.com/equities/cummins-inc-historical-data">https://ru.investing.com/equities/cummins-inc-historical-data</a>	USD	219,02	49,15%	111,37	10 237,87
CVS Health Corporation	US1266501006	НКО АО НРД	1	<a href="https://ru.investing.com/equities/cvs-corp-historical-data">https://ru.investing.com/equities/cvs-corp-historical-data</a>	USD	67,68	49,15%	34,42	3 164,11
D.R. Horton Inc.	US23331A1097	НКО АО НРД	1	<a href="https://ru.investing.com/equities/d.r.horton-inc-historical-data">https://ru.investing.com/equities/d.r.horton-inc-historical-data</a>	USD	122,70	49,15%	62,39	5 735,30
Danaher Corporation	US2358511028	НКО АО НРД	1	<a href="https://ru.investing.com/equities/danaher-corp-historical-data">https://ru.investing.com/equities/danaher-corp-historical-data</a>	USD	197,00	49,15%	100,17	9 208,29
Darden Restaurants, Inc.	US2371941053	НКО АО НРД	1	<a href="https://ru.investing.com/equities/darden-rest-historical-data">https://ru.investing.com/equities/darden-rest-historical-data</a>	USD	150,10	49,15%	76,33	7 016,76
DaVita Inc.	US23918K1088	НКО АО НРД	1	<a href="https://ru.investing.com/equities/davita-inc-historical-data">https://ru.investing.com/equities/davita-inc-historical-data</a>	USD	82,99	49,15%	42,20	3 879,30
Deere & Company	US2441991054	НКО АО НРД	1	<a href="https://ru.investing.com/equities/deere-co-historical-data">https://ru.investing.com/equities/deere-co-historical-data</a>	USD	373,99	49,15%	190,17	17 481,68
DENTSPLY SIRONA Inc.	US24906P1093	НКО АО НРД	1	<a href="https://ru.investing.com/equities/dentsply-intl-inc-new-historical-data">https://ru.investing.com/equities/dentsply-intl-inc-new-historical-data</a>	USD	28,39	49,15%	14,44	1 327,42
Devon Energy Corporation	US25179M1036	НКО АО НРД	1	<a href="https://ru.investing.com/equities/devon-energy-historical-data">https://ru.investing.com/equities/devon-energy-historical-data</a>	USD	45,62	49,15%	23,20	2 132,70
DexCom, Inc.	US2521311074	НКО АО НРД	1	<a href="https://ru.investing.com/equities/dexcom-historical-data">https://ru.investing.com/equities/dexcom-historical-data</a>	USD	94,05	49,15%	47,82	4 395,93
Diamondback	US25278X1090	НКО АО НРД	1	<a href="https://ru.investing.com/equities/diamondback-historical-data">https://ru.investing.com/equities/diamondback-historical-data</a>	USD	157,71	49,15%	80,20	7 372,51

Эмитент	ISIN	Место хранения	Кол-во	Источник	Валюта	Котировка на 10.11.2023	Корректировка	Справедливая стоимость в валюте ЦБ	Справедливая стоимость в руб.
Energy, Inc.				amondback-energy-inc-historical-data					
Digital Realty Trust, Inc.	US2538681030	НКО АО НРД	1	<a href="https://ru.investing.com/equities/digital-realty-trust-inc-historical-data">https://ru.investing.com/equities/digital-realty-trust-inc-historical-data</a>	USD	128,75	49,15%	65,47	6 018,43
Discover Financial Services	US2547091080	НКО АО НРД	1	<a href="https://ru.investing.com/equities/discover-financ-historical-data">https://ru.investing.com/equities/discover-financ-historical-data</a>	USD	83,51	49,15%	42,46	3 903,20
Dollar General Corporation	US2566771059	НКО АО НРД	1	<a href="https://ru.investing.com/equities/dollar-general-corp-historical-data">https://ru.investing.com/equities/dollar-general-corp-historical-data</a>	USD	117,94	49,15%	59,97	5 512,84
Dollar Tree, Inc.	US2567461080	НКО АО НРД	1	<a href="https://ru.investing.com/equities/dollar-tree-inc-historical-data">https://ru.investing.com/equities/dollar-tree-inc-historical-data</a>	USD	114,08	49,15%	58,01	5 332,66
Dominion Energy, Inc.	US25746U1097	НКО АО НРД	1	<a href="https://ru.investing.com/equities/dominion-res-historical-data">https://ru.investing.com/equities/dominion-res-historical-data</a>	USD	44,96	49,15%	22,86	2 101,44
Dominos Pizza, Inc	US25754A2015	НКО АО НРД	1	<a href="https://ru.investing.com/equities/dominos-pizza-inc-historical-data">https://ru.investing.com/equities/dominos-pizza-inc-historical-data</a>	USD	378,51	49,15%	192,47	17 693,11
Dover Corporation	US2600031080	НКО АО НРД	1	<a href="https://ru.investing.com/equities/dover-corp-historical-data">https://ru.investing.com/equities/dover-corp-historical-data</a>	USD	131,63	49,15%	66,93	6 152,65
Dow Inc.	US2605571031	НКО АО НРД	1	<a href="https://ru.investing.com/equities/dow-chemical-historical-data">https://ru.investing.com/equities/dow-chemical-historical-data</a>	USD	49,48	49,15%	25,16	2 312,87
DTE Energy Company	US2333311072	НКО АО НРД	1	<a href="https://ru.investing.com/equities/dte-energy-historical-data">https://ru.investing.com/equities/dte-energy-historical-data</a>	USD	98,57	49,15%	50,12	4 607,36
Duke Energy Corporation	US26441C2044	НКО АО НРД	1	<a href="https://ru.investing.com/equities/duke-energy-historical-data">https://ru.investing.com/equities/duke-energy-historical-data</a>	USD	88,27	49,15%	44,89	4 126,59
DuPont de Nemours, Inc.	US26614N1028	НКО АО НРД	1	<a href="https://ru.investing.com/equities/du-pont-historical-data">https://ru.investing.com/equities/du-pont-historical-data</a>	USD	68,74	49,15%	34,95	3 212,83
DXC Technology Company	US23355L1061	НКО АО НРД	1	<a href="https://ru.investing.com/equities/dxc-technology-historical-data">https://ru.investing.com/equities/dxc-technology-historical-data</a>	USD	21,86	49,15%	11,12	1 022,22
Eastman Chemical Company	US2774321002	НКО АО НРД	1	<a href="https://ru.investing.com/equities/eastman-chem-historical-data">https://ru.investing.com/equities/eastman-chem-historical-data</a>	USD	77,13	49,15%	39,22	3 605,36
Eaton Corporation plc	IE00B8KQN827	НКО АО НРД	1	<a href="https://ru.investing.com/equities/eaton-historical-data">https://ru.investing.com/equities/eaton-historical-data</a>	USD	221,82	49,15%	112,80	10 369,32
eBay Inc.	US2786421030	НКО АО НРД	1	<a href="https://ru.investing.com/equities/ebay-inc-historical-data">https://ru.investing.com/equities/ebay-inc-historical-data</a>	USD	39,85	49,15%	20,26	1 862,43
Ecolab Inc.	US2788651006	НКО АО НРД	1	<a href="https://ru.investing.com/equities/ecolab-inc-historical-data">https://ru.investing.com/equities/ecolab-inc-historical-data</a>	USD	177,90	49,15%	90,46	8 315,68
Edison International	US2810201077	НКО АО НРД	1	<a href="https://ru.investing.com/equities/edison-intl-historical-data">https://ru.investing.com/equities/edison-intl-historical-data</a>	USD	63,72	49,15%	32,40	2 978,42
Edwards Lifesciences Corporation	US28176E1082	НКО АО НРД	1	<a href="https://ru.investing.com/equities/edwards-lifescience-historical-data">https://ru.investing.com/equities/edwards-lifescience-historical-data</a>	USD	64,21	49,15%	32,65	3 001,40
Electronic Arts Inc.	US2855121099	НКО АО НРД	1	<a href="https://ru.investing.com/equities/el">https://ru.investing.com/equities/el</a>	USD	132,78	49,15%	67,52	6 206,88

Эмитент	ISIN	Место хранения	Кол-во	Источник	Валюта	Котировка на 10.11.2023	Корректировка	Справедливая стоимость в валюте ЦБ	Справедливая стоимость в руб.
				electronic-arts-inc-historical-data					
Elevance Health, Inc	US0367521038	НКО АО НРД	1	<a href="https://ru.investing.com/equities/wellpoint-inc-historical-data">https://ru.investing.com/equities/wellpoint-inc-historical-data</a>	USD	458,25	49,15%	233,02	21 420,74
Eli Lilly and Company	US5324571083	НКО АО НРД	1	<a href="https://ru.investing.com/equities/eli-lilly-and-co-historical-data">https://ru.investing.com/equities/eli-lilly-and-co-historical-data</a>	USD	597,71	49,15%	303,94	27 940,17
Emerson Electric Co.	US2910111044	НКО АО НРД	1	<a href="https://ru.investing.com/equities/emerson-elec-historical-data">https://ru.investing.com/equities/emerson-elec-historical-data</a>	USD	86,5	49,15%	43,99	4 043,85
Enphase Energy, Inc.	US29355A1079	НКО АО НРД	1	<a href="https://ru.investing.com/equities/enphase-energy-inc-historical-data">https://ru.investing.com/equities/enphase-energy-inc-historical-data</a>	USD	77,98	49,15%	39,65	3 644,89
Entergy Corporation	US29364G1031	НКО АО НРД	1	<a href="https://ru.investing.com/equities/entergy-corp-historical-data">https://ru.investing.com/equities/entergy-corp-historical-data</a>	USD	96,61	49,15%	49,13	4 516,35
EOG Resources, Inc.	US26875P1012	НКО АО НРД	1	<a href="https://ru.investing.com/equities/eog-resources-historical-data">https://ru.investing.com/equities/eog-resources-historical-data</a>	USD	122,70	49,15%	62,39	5 735,30
EPAM Systems, Inc.	US29414B1044	НКО АО НРД	1	<a href="https://ru.investing.com/equities/epam-systems-inc-historical-data">https://ru.investing.com/equities/epam-systems-inc-historical-data</a>	USD	235,36	49,15%	119,68	11 001,78
Equifax Inc.	US2944291051	НКО АО НРД	1	<a href="https://ru.investing.com/equities/equifax-inc-historical-data">https://ru.investing.com/equities/equifax-inc-historical-data</a>	USD	184,91	49,15%	94,03	8 643,86
Equinix, Inc.	US29444U7000	НКО АО НРД	1	<a href="https://ru.investing.com/equities/equinix,-inc.-historical-data">https://ru.investing.com/equities/equinix,-inc.-historical-data</a>	USD	767,27	49,15%	390,16	35 866,08
Essex Property Trust, Inc.	US2971781057	НКО АО НРД	1	<a href="https://ru.investing.com/equities/essex-property-trust-inc-historical-data">https://ru.investing.com/equities/essex-property-trust-inc-historical-data</a>	USD	210,65	49,15%	107,12	9 847,18
Etsy, Inc.	US29786A1060	НКО АО НРД	1	<a href="https://ru.investing.com/equities/etsy-inc-historical-data">https://ru.investing.com/equities/etsy-inc-historical-data</a>	USD	63,24	49,15%	32,16	2 956,36
Everest Group, Ltd.	BMG3223R1088	НКО АО НРД	1	<a href="https://ru.investing.com/equities/everest-re-group-ltd-historical-data">https://ru.investing.com/equities/everest-re-group-ltd-historical-data</a>	USD	384,68	49,15%	195,61	17 981,76
Eversource Energy	US30040W1080	НКО АО НРД	1	<a href="https://ru.investing.com/equities/northeast-utilities-historical-data">https://ru.investing.com/equities/northeast-utilities-historical-data</a>	USD	53,80	49,15%	27,36	2 515,11
Exelon Corporation	US30161N1019	НКО АО НРД	1	<a href="https://ru.investing.com/equities/exelon-corp-historical-data">https://ru.investing.com/equities/exelon-corp-historical-data</a>	USD	39,43	49,15%	20,05	1 843,13
Expedia Group, Inc.	US30212P3038	НКО АО НРД	1	<a href="https://ru.investing.com/equities/expedia-historical-data">https://ru.investing.com/equities/expedia-historical-data</a>	USD	118,68	49,15%	60,35	5 547,77
Expeditors International of Washington, Inc.	US3021301094	НКО АО НРД	1	<a href="https://ru.investing.com/equities/expeditors-intl-wash-inc-historical-data">https://ru.investing.com/equities/expeditors-intl-wash-inc-historical-data</a>	USD	115,35	49,15%	58,66	5 392,41
Extra Space Storage Inc.	US30225T1025	НКО АО НРД	1	<a href="https://ru.investing.com/equities/extra-space-storage-historical-data">https://ru.investing.com/equities/extra-space-storage-historical-data</a>	USD	119,11	49,15%	60,57	5 567,99
F5 Networks, Inc.	US3156161024	НКО АО НРД	1	<a href="https://ru.investing.com/equities/f5-networks-inc-historical-data">https://ru.investing.com/equities/f5-networks-inc-historical-data</a>	USD	159,05	49,15%	80,88	7 435,02
FactSet Research Systems Inc.	US3030751057	НКО АО НРД	1	<a href="https://ru.investing.com/equities/factset-research-systems-inc">https://ru.investing.com/equities/factset-research-systems-inc</a>	USD	453,02	49,15%	230,36	21 176,21

Эмитент	ISIN	Место хранения	Кол-во	Источник	Валюта	Котировка на 10.11.2023	Корректировка	Справедливая стоимость в валюте ЦБ	Справедливая стоимость в руб.
				historical-data					
Fastenal Company	US3119001044	НКО АО НРД	1	<a href="https://ru.investing.com/equities/fastenal-co-historical-data">https://ru.investing.com/equities/fastenal-co-historical-data</a>	USD	60,01	49,15%	30,52	2 805,60
Fidelity National Information Services, Inc.	US31620M1062	НКО АО НРД	1	<a href="https://ru.investing.com/equities/fidelity-natl-in-historical-data">https://ru.investing.com/equities/fidelity-natl-in-historical-data</a>	USD	52,41	49,15%	26,65	2 449,84
Fifth Third Bancorp	US3167731005	НКО АО НРД	1	<a href="https://ru.investing.com/equities/fifth-third-bk-historical-data">https://ru.investing.com/equities/fifth-third-bk-historical-data</a>	USD	25,06	49,15%	12,74	1 171,14
FirstEnergy Corp.	US3379321074	НКО АО НРД	1	<a href="https://ru.investing.com/equities/first-energy-historical-data">https://ru.investing.com/equities/first-energy-historical-data</a>	USD	35,3	49,15%	17,95	1 650,08
Fiserv, Inc.	US3377381088	НКО АО НРД	1	<a href="https://ru.investing.com/equities/fiserv-inc-historical-data">https://ru.investing.com/equities/fiserv-inc-historical-data</a>	USD	121,51	49,15%	61,79	5 680,14
FleetCor Technologies, Inc.	US3390411052	НКО АО НРД	1	<a href="https://ru.investing.com/equities/fleetcor-tech-historical-data">https://ru.investing.com/equities/fleetcor-tech-historical-data</a>	USD	231,21	49,15%	117,57	10 807,81
FMC Corporation	US3024913036	НКО АО НРД	1	<a href="https://ru.investing.com/equities/eog-resources-historical-data">https://ru.investing.com/equities/eog-resources-historical-data</a>	USD	122,7	49,15%	62,39	5 735,30
Fortinet, Inc.	US34959E1091	НКО АО НРД	1	<a href="https://ru.investing.com/equities/fortinet-historical-data">https://ru.investing.com/equities/fortinet-historical-data</a>	USD	50,82	49,15%	25,84	2 375,38
Fortive Corporation	US34959J1088	НКО АО НРД	1	<a href="https://ru.investing.com/equities/fortive-corp-historical-data">https://ru.investing.com/equities/fortive-corp-historical-data</a>	USD	65,83	49,15%	33,47	3 076,78
Fortrea Holdings Inc.	US34965K1079	НКО АО НРД	1	<a href="https://ru.investing.com/equities/fortrea-holdings-historical-data">https://ru.investing.com/equities/fortrea-holdings-historical-data</a>	USD	28,21	49,15%	14,34	1 318,23
Fox Corporation	US35137L1052	НКО АО НРД	1	<a href="https://ru.investing.com/equities/fox-corp-historical-data">https://ru.investing.com/equities/fox-corp-historical-data</a>	USD	30,13	49,15%	15,32	1 408,32
Franklin Resources, Inc.	US3546131018	НКО АО НРД	1	<a href="https://ru.investing.com/equities/franklin-res-historical-data">https://ru.investing.com/equities/franklin-res-historical-data</a>	USD	22,92	49,15%	11,65	1 070,94
Freeport-McMoRan Inc.	US35671D8570	НКО АО НРД	1	<a href="https://ru.investing.com/equities/freeport-mcm-historical-data">https://ru.investing.com/equities/freeport-mcm-historical-data</a>	USD	33,68	49,15%	17,13	1 574,70
Garmin Ltd.	CH0114405324	НКО АО НРД	1	<a href="https://ru.investing.com/equities/garmin-ltd-historical-data">https://ru.investing.com/equities/garmin-ltd-historical-data</a>	USD	116,62	49,15%	59,30	5 451,25
Gartner, Inc.	US3666511072	НКО АО НРД	1	<a href="https://ru.investing.com/equities/gartner-historical-data">https://ru.investing.com/equities/gartner-historical-data</a>	USD	411,63	49,15%	209,31	19 241,16
GE HealthCare Technologies Inc.	US36266G1076	НКО АО НРД	1	<a href="https://ru.investing.com/equities/ge-healthcare-holding-llc-historical-data">https://ru.investing.com/equities/ge-healthcare-holding-llc-historical-data</a>	USD	69,52	49,15%	35,35	3 249,61
Gen Digital Inc.	US6687711084	НКО АО НРД	1	<a href="https://ru.investing.com/equities/symantec-corp-historical-data">https://ru.investing.com/equities/symantec-corp-historical-data</a>	USD	19,28	49,15%	9,80	900,88
Generac Holdings Inc.	US3687361044	НКО АО НРД	1	<a href="https://ru.investing.com/equities/generac-holdings-historical-data">https://ru.investing.com/equities/generac-holdings-historical-data</a>	USD	103,55	49,15%	52,66	4 840,85
General Dynamics	US3695501086	НКО АО НРД	1	<a href="https://ru.investing.com/equities/ge">https://ru.investing.com/equities/ge</a>	USD	243,55	49,15%	123,85	11 385,11

Эмитент	ISIN	Место хранения	Кол-во	Источник	Валюта	Котировка на 10.11.2023	Корректировка	Справедливая стоимость в валюте ЦБ	Справедливая стоимость в руб.
Corporation				neral-dynam-historical-data					
General Electric Company	US3696043013	НКО АО НРД	1	<a href="https://ru.investing.com/equities/general-electric-historical-data">https://ru.investing.com/equities/general-electric-historical-data</a>	USD	115,27	49,15%	58,61	5 387,82
General Mills, Inc.	US3703341046	НКО АО НРД	1	<a href="https://ru.investing.com/equities/general-mills-historical-data">https://ru.investing.com/equities/general-mills-historical-data</a>	USD	65,28	49,15%	33,19	3 051,04
Genuine Parts Company	US3724601055	НКО АО НРД	1	<a href="https://ru.investing.com/equities/genuine-parts-co-historical-data">https://ru.investing.com/equities/genuine-parts-co-historical-data</a>	USD	136,16	49,15%	69,24	6 365,00
Global Payments Inc.	US37940X1028	НКО АО НРД	1	<a href="https://ru.investing.com/equities/global-payments-historical-data">https://ru.investing.com/equities/global-payments-historical-data</a>	USD	109,18	49,15%	55,52	5 103,76
Halliburton Company	US4062161017	НКО АО НРД	1	<a href="https://ru.investing.com/equities/halliburton-co-historical-data">https://ru.investing.com/equities/halliburton-co-historical-data</a>	USD	38,29	49,15%	19,47	1 789,81
Hasbro, Inc.	US4180561072	НКО АО НРД	1	<a href="https://ru.investing.com/equities/hasbro-inc-historical-data">https://ru.investing.com/equities/hasbro-inc-historical-data</a>	USD	43,11	49,15%	21,92	2 015,03
HCA Healthcare, Inc.	US40412C1018	НКО АО НРД	1	<a href="https://ru.investing.com/equities/hca-holdings-inc-historical-data">https://ru.investing.com/equities/hca-holdings-inc-historical-data</a>	USD	232,82	49,15%	118,39	10 883,19
Healthpeak Properties, Inc.	US42250P1030	НКО АО НРД	1	<a href="https://ru.investing.com/equities/healthpeak-inc-historical-data">https://ru.investing.com/equities/healthpeak-inc-historical-data</a>	USD	15,94	49,15%	8,11	745,52
Henry Schein, Inc.	US8064071025	НКО АО НРД	1	<a href="https://ru.investing.com/equities/henry-schein-historical-data">https://ru.investing.com/equities/henry-schein-historical-data</a>	USD	64,07	49,15%	32,58	2 994,97
Hess Corporation	US42809H1077	НКО АО НРД	1	<a href="https://ru.investing.com/equities/hess-corp-historical-data">https://ru.investing.com/equities/hess-corp-historical-data</a>	USD	141,59	49,15%	72,00	6 618,72
Hewlett Packard Enterprise Company	US42824C1099	НКО АО НРД	1	<a href="https://ru.investing.com/equities/hewlett-packard-enterprise-co-historical-data">https://ru.investing.com/equities/hewlett-packard-enterprise-co-historical-data</a>	USD	15,96	49,15%	8,12	746,44
Hilton Worldwide Holdings Inc.	US43300A2033	НКО АО НРД	1	<a href="https://ru.investing.com/equities/hilton-worldwide">https://ru.investing.com/equities/hilton-worldwide</a>	USD	161,8	49,15%	82,28	7 563,72
Hologic, Inc.	US4364401012	НКО АО НРД	1	<a href="https://ru.investing.com/equities/hologic-inc-historical-data">https://ru.investing.com/equities/hologic-inc-historical-data</a>	USD	72,13	49,15%	36,68	3 371,87
Honeywell International Inc.	US4385161066	НКО АО НРД	1	<a href="https://ru.investing.com/equities/honeywell-intl-historical-data">https://ru.investing.com/equities/honeywell-intl-historical-data</a>	USD	186,71	49,15%	94,94	8 727,51
Hormel Foods Corporation	US4404521001	НКО АО НРД	1	<a href="https://ru.investing.com/equities/hormel-foods-corp-historical-data">https://ru.investing.com/equities/hormel-foods-corp-historical-data</a>	USD	32,5	49,15%	16,53	1 519,55
Host Hotels & Resorts, Inc.	US44107P1049	НКО АО НРД	1	<a href="https://ru.investing.com/equities/host-hotels---res-historical-data">https://ru.investing.com/equities/host-hotels---res-historical-data</a>	USD	16,41	49,15%	8,34	766,67
Howmet Aerospace Inc.	US4432011082	НКО АО НРД	1	<a href="https://ru.investing.com/equities/howmet-aerospace-inc-historical-data">https://ru.investing.com/equities/howmet-aerospace-inc-historical-data</a>	USD	49,55	49,15%	25,20	2 316,55
Humana Inc.	US4448591028	НКО АО НРД	1	<a href="https://ru.investing.com/equities/humana-inc-historical-data">https://ru.investing.com/equities/humana-inc-historical-data</a>	USD	493,11	49,15%	250,75	23 050,59
Huntington Ingalls	US4464131063	НКО АО НРД	1	<a href="https://ru.investing.com/equities/hu">https://ru.investing.com/equities/hu</a>	USD	229,93	49,15%	116,92	10 748,06

Эмитент	ISIN	Место хранения	Кол-во	Источник	Валюта	Котировка на 10.11.2023	Корректировка	Справедливая стоимость в валюте ЦБ	Справедливая стоимость в руб.
Industries, Inc.				ntington-ingalls-industries-inc-historical-data					
IDEX Corporation	US45167R1041	НКО АО НРД	1	<a href="https://ru.investing.com/equities/idex-historical-data">https://ru.investing.com/equities/idex-historical-data</a>	USD	191,72	49,15%	97,49	8 961,92
IDEXX Laboratories, Inc	US45168D1046	НКО АО НРД	1	<a href="https://ru.investing.com/equities/idexx-laboratorie-historical-data">https://ru.investing.com/equities/idexx-laboratorie-historical-data</a>	USD	428,73	49,15%	218,01	20 040,92
Illinois Tool Works Inc.	US4523081093	НКО АО НРД	1	<a href="https://ru.investing.com/equities/illinois-tool-wk-r-historical-data">https://ru.investing.com/equities/illinois-tool-wk-r-historical-data</a>	USD	232,49	49,15%	118,22	10 867,56
Illumina, Inc.	US4523271090	НКО АО НРД	1	<a href="https://ru.investing.com/equities/illumina,-inc.-historical-data">https://ru.investing.com/equities/illumina,-inc.-historical-data</a>	USD	98,37	49,15%	50,02	4 598,17
Incyte Corporation	US45337C1027	НКО АО НРД	1	<a href="https://ru.investing.com/equities/incyte-corp">https://ru.investing.com/equities/incyte-corp</a>	USD	52,44	49,15%	26,67	2 451,68
Ingersoll Rand Inc.	US45687V1061	НКО АО НРД	1	<a href="https://ru.investing.com/equities/ingersoll-rand-historical-data">https://ru.investing.com/equities/ingersoll-rand-historical-data</a>	USD	68,34	49,15%	34,75	3 194,45
Intel Corporation	US4581401001	НКО АО НРД	1	<a href="https://ru.investing.com/equities/intel-corp-historical-data">https://ru.investing.com/equities/intel-corp-historical-data</a>	USD	38,86	49,15%	19,76	1 816,47
Intercontinental Exchange, Inc.	US45866F1049	НКО АО НРД	1	<a href="https://ru.investing.com/equities/intercontintlex-historical-data">https://ru.investing.com/equities/intercontintlex-historical-data</a>	USD	109,78	49,15%	55,82	5 131,34
International Flavors & Fragrances Inc.	US4595061015	НКО АО НРД	1	<a href="https://ru.investing.com/equities/intl-flav---frag-historical-data">https://ru.investing.com/equities/intl-flav---frag-historical-data</a>	USD	71,74	49,15%	36,48	3 353,48
International Paper Company	US4601461035	НКО АО НРД	1	<a href="https://ru.investing.com/equities/intl-paper-co-historical-data">https://ru.investing.com/equities/intl-paper-co-historical-data</a>	USD	33,09	49,15%	16,83	1 547,12
Intuit Inc.	US4612021034	НКО АО НРД	1	<a href="https://ru.investing.com/equities/intuit-historical-data">https://ru.investing.com/equities/intuit-historical-data</a>	USD	528,89	49,15%	268,94	24 722,74
Intuitive Surgical, Inc.	US46120E6023	НКО АО НРД	1	<a href="https://ru.investing.com/equities/intuitive-surgical-inc-historical-data">https://ru.investing.com/equities/intuitive-surgical-inc-historical-data</a>	USD	277,49	49,15%	141,10	12 970,84
IPG Photonics Corporation	US44980X1090	НКО АО НРД	1	<a href="https://ru.investing.com/equities/ipg-photonics-corp.-historical-data">https://ru.investing.com/equities/ipg-photonics-corp.-historical-data</a>	USD	90,79	49,15%	46,17	4 244,25
IQVIA Holdings Inc.	US46266C1053	НКО АО НРД	1	<a href="https://ru.investing.com/equities/iqvia-hlgs-historical-data">https://ru.investing.com/equities/iqvia-hlgs-historical-data</a>	USD	195,98	49,15%	99,66	9 161,40
J. M. Smucker Company	US8326964058	НКО АО НРД	1	<a href="https://ru.investing.com/equities/jm-smucker-co-historical-data">https://ru.investing.com/equities/jm-smucker-co-historical-data</a>	USD	108,74	49,15%	55,29	5 082,62
J.B. Hunt Transport Services, Inc.	US4456581077	НКО АО НРД	1	<a href="https://ru.investing.com/equities/jb-hunt-transpo-historical-data">https://ru.investing.com/equities/jb-hunt-transpo-historical-data</a>	USD	173,82	49,15%	88,39	8 125,39
Jack Henry & Associates, Inc.	US4262811015	НКО АО НРД	1	<a href="https://ru.investing.com/equities/jack-henry---asso-historical-data">https://ru.investing.com/equities/jack-henry---asso-historical-data</a>	USD	147,99	49,15%	75,25	6 917,48
Jacobs Solutions Inc.	US46982L1089	НКО АО НРД	1	<a href="https://ru.investing.com/equities/jacobs-engineer-historical-data">https://ru.investing.com/equities/jacobs-engineer-historical-data</a>	USD	133,94	49,15%	68,11	6 261,12
Johnson &	US4781601046	НКО АО НРД	1	<a href="https://ru.investing.com/equities/jo">https://ru.investing.com/equities/jo</a>	USD	147,25	49,15%	74,88	6 883,46

Эмитент	ISIN	Место хранения	Кол-во	Источник	Валюта	Котировка на 10.11.2023	Корректировка	Справедливая стоимость в валюте ЦБ	Справедливая стоимость в руб.
Johnson				hanson-johnson-historical-data					
Johnson Controls International public limited company	IE00BY7QL619	НКО АО НРД	1	<a href="https://ru.investing.com/equities/johnson-controls-historical-data">https://ru.investing.com/equities/johnson-controls-historical-data</a>	USD	51,25	49,15%	26,06	2 395,61
JPMorgan Chase & Co.	US46625H1005	НКО АО НРД	1	<a href="https://ru.investing.com/equities/jpmorgan-chase-historical-data">https://ru.investing.com/equities/jpmorgan-chase-historical-data</a>	USD	146,43	49,15%	74,46	6 844,85
Juniper Networks, Inc.	US48203R1041	НКО АО НРД	1	<a href="https://ru.investing.com/equities/juniper-networks-inc-historical-data">https://ru.investing.com/equities/juniper-networks-inc-historical-data</a>	USD	27,14	49,15%	13,80	1 268,59
Kellogg Company	US4878361082	НКО АО НРД	1	<a href="https://ru.investing.com/equities/kellogg-co.-historical-data">https://ru.investing.com/equities/kellogg-co.-historical-data</a>	USD	51,82	49,15%	26,35	2 422,27
KeyCorp	US4932671088	НКО АО НРД	1	<a href="https://ru.investing.com/equities/keycorp-new-historical-data">https://ru.investing.com/equities/keycorp-new-historical-data</a>	USD	10,95	49,15%	5,57	512,03
Keysight Technologies, Inc.	US49338L1035	НКО АО НРД	1	<a href="https://ru.investing.com/equities/keysight-technologies-historical-data">https://ru.investing.com/equities/keysight-technologies-historical-data</a>	USD	124,25	49,15%	63,18	5 807,92
Kimco Realty Corporation	US49446R1095	НКО АО НРД	1	<a href="https://ru.investing.com/equities/kimco-realty-historical-data">https://ru.investing.com/equities/kimco-realty-historical-data</a>	USD	17,9	49,15%	9,10	836,53
Kinder Morgan, Inc.	US49456B1017	НКО АО НРД	1	<a href="https://ru.investing.com/equities/kinder-morgan-historical-data">https://ru.investing.com/equities/kinder-morgan-historical-data</a>	USD	16,44	49,15%	8,36	768,51
KLA Corporation	US4824801009	НКО АО НРД	1	<a href="https://ru.investing.com/equities/klatencor-corp-historical-data">https://ru.investing.com/equities/klatencor-corp-historical-data</a>	USD	534,25	49,15%	271,67	24 973,70
L3Harris Technologies, Inc.	US5024311095	НКО АО НРД	1	<a href="https://ru.investing.com/equities/harris-corporation-historical-data">https://ru.investing.com/equities/harris-corporation-historical-data</a>	USD	182,17	49,15%	92,63	8 515,16
Laboratory Corporation of America Holdings	US50540R4092	НКО АО НРД	1	<a href="https://ru.investing.com/equities/laboratory-corp-of-amer-historical-data">https://ru.investing.com/equities/laboratory-corp-of-amer-historical-data</a>	USD	204,78	49,15%	104,13	9 572,32
Lam Research Corporation	US5128071082	НКО АО НРД	1	<a href="https://ru.investing.com/equities/lam-research-corp-historical-data">https://ru.investing.com/equities/lam-research-corp-historical-data</a>	USD	685,43	49,15%	348,54	32 040,10
Lamb Weston Holdings, Inc.	US5132721045	НКО АО НРД	1	<a href="https://ru.investing.com/equities/lamb-weston-holdings-inc-historical-data">https://ru.investing.com/equities/lamb-weston-holdings-inc-historical-data</a>	USD	94,07	49,15%	47,83	4 396,85
Leidos Holdings, Inc	US5253271028	НКО АО НРД	1	<a href="https://ru.investing.com/equities/leidos-holdings-historical-data">https://ru.investing.com/equities/leidos-holdings-historical-data</a>	USD	103,55	49,15%	52,66	4 840,85
Lennar Corporation	US5260571048	НКО АО НРД	1	<a href="https://ru.investing.com/equities/lennar-historical-data">https://ru.investing.com/equities/lennar-historical-data</a>	USD	122,2	49,15%	62,14	5 712,32
Lincoln National Corporation	US5341871094	НКО АО НРД	1	<a href="https://ru.investing.com/equities/lincoln-natl-historical-data">https://ru.investing.com/equities/lincoln-natl-historical-data</a>	USD	22,01	49,15%	11,19	1 028,66
Linde plc	IE000S9YS762	НКО АО НРД	1	<a href="https://ru.investing.com/equities/linde-plc-historical-data?cid=942017">https://ru.investing.com/equities/linde-plc-historical-data?cid=942017</a>	USD	399,86	49,15%	203,33	18 691,44
Live Nation Entertainment, Inc.	US5380341090	НКО АО НРД	1	<a href="https://ru.investing.com/equities/live-nation-entertainment-inc-">https://ru.investing.com/equities/live-nation-entertainment-inc-</a>	USD	87,52	49,15%	44,50	4 090,73

Эмитент	ISIN	Место хранения	Кол-во	Источник	Валюта	Котировка на 10.11.2023	Корректировка	Справедливая стоимость в валюте ЦБ	Справедливая стоимость в руб.
				historical-data					
LKQ Corporation	US5018892084	НКО АО НРД	1	<a href="https://ru.investing.com/equities/lkq-historical-data">https://ru.investing.com/equities/lkq-historical-data</a>	USD	44,83	49,15%	22,80	2 095,93
Lockheed Martin Corporation	US5398301094	НКО АО НРД	1	<a href="https://ru.investing.com/equities/lockheed-martin-historical-data">https://ru.investing.com/equities/lockheed-martin-historical-data</a>	USD	444,87	49,15%	226,22	20 795,64
Loews Corporation	US5404241086	НКО АО НРД	1	<a href="https://ru.investing.com/equities/loews-corporation-historical-data">https://ru.investing.com/equities/loews-corporation-historical-data</a>	USD	65,89	49,15%	33,51	3 080,46
Lowe's Companies, Inc.	US5486611073	НКО АО НРД	1	<a href="https://ru.investing.com/equities/lowes-companies-historical-data">https://ru.investing.com/equities/lowes-companies-historical-data</a>	USD	194,6	49,15%	98,95	9 096,14
LyondellBasell Industries N.V.	NL0009434992	НКО АО НРД	1	<a href="https://ru.investing.com/equities/lyondellbasell-industries-historical-data">https://ru.investing.com/equities/lyondellbasell-industries-historical-data</a>	USD	93,82	49,15%	47,71	4 385,82
M&T Bank Corporation	US55261F1049	НКО АО НРД	1	<a href="https://ru.investing.com/equities/m-t-bank-corp-historical-data">https://ru.investing.com/equities/m-t-bank-corp-historical-data</a>	USD	118,35	49,15%	60,18	5 532,14
Marathon Oil Corporation	US5658491064	НКО АО НРД	1	<a href="https://ru.investing.com/equities/marathon-oil-historical-data">https://ru.investing.com/equities/marathon-oil-historical-data</a>	USD	25,09	49,15%	12,76	1 172,98
Marathon Petroleum Corporation	US56585A1025	НКО АО НРД	1	<a href="https://ru.investing.com/equities/marathon-petroleum-corp.-historical-data">https://ru.investing.com/equities/marathon-petroleum-corp.-historical-data</a>	USD	145,13	49,15%	73,80	6 784,18
MarketAxess Holdings Inc.	US57060D1081	НКО АО НРД	1	<a href="https://ru.investing.com/equities/marketaxess-holdi-historical-data">https://ru.investing.com/equities/marketaxess-holdi-historical-data</a>	USD	222,94	49,15%	113,36	10 420,80
Marriott International, Inc.	US5719032022	НКО АО НРД	1	<a href="https://ru.investing.com/equities/marriott-intl-historical-data">https://ru.investing.com/equities/marriott-intl-historical-data</a>	USD	197,6	49,15%	100,48	9 236,78
Marsh & McLennan Companies, Inc.	US5717481023	НКО АО НРД	1	<a href="https://ru.investing.com/equities/marsh---mclennan-historical-data">https://ru.investing.com/equities/marsh---mclennan-historical-data</a>	USD	200,45	49,15%	101,93	9 370,08
Martin Marietta Materials, Inc.	US5732841060	НКО АО НРД	1	<a href="https://ru.investing.com/equities/martin-marietta-materials-inc-historical-data">https://ru.investing.com/equities/martin-marietta-materials-inc-historical-data</a>	USD	453,87	49,15%	230,79	21 215,74
Masco Corporation	US5745991068	НКО АО НРД	1	<a href="https://ru.investing.com/equities/masco-corp-historical-data">https://ru.investing.com/equities/masco-corp-historical-data</a>	USD	56,17	49,15%	28,56	2 625,42
Match Group, Inc. NEW	US57667L1070	НКО АО НРД	1	<a href="https://ru.investing.com/equities/match-group-inc">https://ru.investing.com/equities/match-group-inc</a>	USD	29,7	49,15%	15,10	1 388,09
McCormick & Company, Incorporated	US5797802064	НКО АО НРД	1	<a href="https://ru.investing.com/equities/mccormick---co-historical-data">https://ru.investing.com/equities/mccormick---co-historical-data</a>	USD	64,93	49,15%	33,02	3 035,42
McKesson Corporation	US58155Q1031	НКО АО НРД	1	<a href="https://ru.investing.com/equities/mckesson-corp-historical-data">https://ru.investing.com/equities/mckesson-corp-historical-data</a>	USD	469,29	49,15%	238,63	21 936,44
Medtronic plc	IE00BTN1Y115	НКО АО НРД	1	<a href="https://ru.investing.com/equities/medtronic-historical-data">https://ru.investing.com/equities/medtronic-historical-data</a>	USD	70,68	49,15%	35,94	3 303,84
Meta Platforms,	US30303M1027	НКО АО НРД	1	<a href="https://ru.investing.com/equities/fa">https://ru.investing.com/equities/fa</a>	USD	328,77	49,15%	167,18	15 368,29



Эмитент	ISIN	Место хранения	Кол-во	Источник	Валюта	Котировка на 10.11.2023	Корректировка	Справедливая стоимость в валюте ЦБ	Справедливая стоимость в руб.
Inc.				cebook-inc-historical-data					
MetLife, Inc.	US59156R1086	НКО АО НРД	1	<a href="https://ru.investing.com/equities/metlife-inc-historical-data">https://ru.investing.com/equities/metlife-inc-historical-data</a>	USD	60,49	49,15%	30,76	2 827,66
Mettler-Toledo International Inc.	US5926881054	НКО АО НРД	1	<a href="https://ru.investing.com/equities/mettler-toledo-international-inc-historical-data">https://ru.investing.com/equities/mettler-toledo-international-inc-historical-data</a>	USD	1044,11	49,15%	530,93	48 806,59
Microchip Technology Incorporated	US5950171042	НКО АО НРД	1	<a href="https://ru.investing.com/equities/microchip-technology-inc-historical-data">https://ru.investing.com/equities/microchip-technology-inc-historical-data</a>	USD	77,56	49,15%	39,44	3 625,59
Mid-America Apartment Communities, Inc	US59522J1034	НКО АО НРД	1	<a href="https://ru.investing.com/equities/mid-america-apartment-communities-historical-data">https://ru.investing.com/equities/mid-america-apartment-communities-historical-data</a>	USD	122,72	49,15%	62,40	5 736,22
Mohawk Industries, Inc.	US6081901042	НКО АО НРД	1	<a href="https://ru.investing.com/equities/mohawk-industries-historical-data">https://ru.investing.com/equities/mohawk-industries-historical-data</a>	USD	80,66	49,15%	41,02	3 770,83
Molson Coors Beverage Company	US60871R2094	НКО АО НРД	1	<a href="https://ru.investing.com/equities/molson-coors-historical-data">https://ru.investing.com/equities/molson-coors-historical-data</a>	USD	58,97	49,15%	29,99	2 756,88
Mondelez International, Inc.	US6092071058	НКО АО НРД	1	<a href="https://ru.investing.com/equities/mondelez-international-inc-historical-data">https://ru.investing.com/equities/mondelez-international-inc-historical-data</a>	USD	69,12	49,15%	35,15	3 231,22
Monolithic Power Systems, Inc.	US6098391054	НКО АО НРД	1	<a href="https://ru.investing.com/equities/monolithic-power-historical-data">https://ru.investing.com/equities/monolithic-power-historical-data</a>	USD	504,58	49,15%	256,58	23 586,53
Monster Beverage Corporation	US61174X1090	НКО АО НРД	1	<a href="https://ru.investing.com/equities/monster-beverage-historical-data">https://ru.investing.com/equities/monster-beverage-historical-data</a>	USD	55,28	49,15%	28,11	2 584,06
Moodys Corporation	US6153691059	НКО АО НРД	1	<a href="https://ru.investing.com/equities/moodys-corp-historical-data">https://ru.investing.com/equities/moodys-corp-historical-data</a>	USD	344,57	49,15%	175,21	16 106,46
Motorola Solutions, Inc.	US6200763075	НКО АО НРД	1	<a href="https://ru.investing.com/equities/motorola-inc-historical-data">https://ru.investing.com/equities/motorola-inc-historical-data</a>	USD	311,02	49,15%	158,15	14 538,19
MSCI Inc.	US55354G1004	НКО АО НРД	1	<a href="https://ru.investing.com/equities/msci-inc-historical-data">https://ru.investing.com/equities/msci-inc-historical-data</a>	USD	514,26	49,15%	261,50	24 038,81
Nasdaq, Inc.	US6311031081	НКО АО НРД	1	<a href="https://ru.investing.com/equities/nasdaq-omx-group-historical-data">https://ru.investing.com/equities/nasdaq-omx-group-historical-data</a>	USD	52,11	49,15%	26,50	2 436,05
NetApp Inc	US64110D1046	НКО АО НРД	1	<a href="https://ru.investing.com/equities/network-appliance-inc-historical-data">https://ru.investing.com/equities/network-appliance-inc-historical-data</a>	USD	77,14	49,15%	39,23	3 606,28
Newmont Corporation	US6516391066	НКО АО НРД	1	<a href="https://ru.investing.com/equities/newmont-mining-historical-data">https://ru.investing.com/equities/newmont-mining-historical-data</a>	USD	34,2	49,15%	17,39	1 598,60
News Corporation	US65249B1098	НКО АО НРД	1	<a href="https://ru.investing.com/equities/news-corp.-historical-data">https://ru.investing.com/equities/news-corp.-historical-data</a>	USD	20,92	49,15%	10,64	978,10
NIKE, Inc.	US6541061031	НКО АО НРД	1	<a href="https://ru.investing.com/equities/nike-historical-data">https://ru.investing.com/equities/nike-historical-data</a>	USD	106,11	49,15%	53,96	4 960,36

Эмитент	ISIN	Место хранения	Кол-во	Источник	Валюта	Котировка на 10.11.2023	Корректировка	Справедливая стоимость в валюте ЦБ	Справедливая стоимость в руб.
NiSource Inc.	US65473P1057	НКО АО НРД	1	<a href="https://ru.investing.com/equities/nisource-inc-historical-data">https://ru.investing.com/equities/nisource-inc-historical-data</a>	USD	25	49,15%	12,71	1 168,39
Nordson Corporation	US6556631025	НКО АО НРД	1	<a href="https://ru.investing.com/equities/nordson-corp-historical-data">https://ru.investing.com/equities/nordson-corp-historical-data</a>	USD	225,11	49,15%	114,47	10 522,84
Norfolk Southern Corporation	US6558441084	НКО АО НРД	1	<a href="https://ru.investing.com/equities/norfolk-southern-historical-data">https://ru.investing.com/equities/norfolk-southern-historical-data</a>	USD	196,88	49,15%	100,11	9 202,77
Northern Trust Corporation	US6658591044	НКО АО НРД	1	<a href="https://ru.investing.com/equities/northern-trust-historical-data">https://ru.investing.com/equities/northern-trust-historical-data</a>	USD	70,7	49,15%	35,95	3 304,76
Northrop Grumman Corporation	US6668071029	НКО АО НРД	1	<a href="https://ru.investing.com/equities/northrop-grumman-historical-data">https://ru.investing.com/equities/northrop-grumman-historical-data</a>	USD	463,27	49,15%	235,57	21 655,15
Norwegian Cruise Line Holdings Ltd.	BMG667211046	НКО АО НРД	1	<a href="https://ru.investing.com/equities/norwegian-cruise-line-holdings-ltd-historical-data">https://ru.investing.com/equities/norwegian-cruise-line-holdings-ltd-historical-data</a>	USD	13,18	49,15%	6,70	615,91
NRG Energy, Inc.	US6293775085	НКО АО НРД	1	<a href="https://ru.investing.com/equities/nrg-energy-inc-historical-data">https://ru.investing.com/equities/nrg-energy-inc-historical-data</a>	USD	45,55	49,15%	23,16	2 129,02
Nucor Corporation	US6703461052	НКО АО НРД	1	<a href="https://ru.investing.com/equities/nucor-historical-data">https://ru.investing.com/equities/nucor-historical-data</a>	USD	152,62	49,15%	77,61	7 134,42
NVR, Inc.	US62944T1051	НКО АО НРД	1	<a href="https://ru.investing.com/equities/nvr-inc-historical-data">https://ru.investing.com/equities/nvr-inc-historical-data</a>	USD	6035,3	49,15%	3 068,95	282 118,14
NXP Semiconductors N.V.	NL0009538784	НКО АО НРД	1	<a href="https://ru.investing.com/equities/nxp-semiconductors-historical-data">https://ru.investing.com/equities/nxp-semiconductors-historical-data</a>	USD	186,67	49,15%	94,92	8 725,67
Occidental Petroleum Corporation	US6745991058	НКО АО НРД	1	<a href="https://ru.investing.com/equities/occidental-petro-historical-data">https://ru.investing.com/equities/occidental-petro-historical-data</a>	USD	60,98	49,15%	31,01	2 850,64
Old Dominion Freight Line, Inc.	US6795801009	НКО АО НРД	1	<a href="https://ru.investing.com/equities/old-dominion-freight-line-inc-historical-data">https://ru.investing.com/equities/old-dominion-freight-line-inc-historical-data</a>	USD	392,63	49,15%	199,65	18 353,15
Omnicom Group Inc.	US6819191064	НКО АО НРД	1	<a href="https://ru.investing.com/equities/omnicom-gp-inc-historical-data">https://ru.investing.com/equities/omnicom-gp-inc-historical-data</a>	USD	75,74	49,15%	38,51	3 540,09
Oracle Corporation	US68389X1054	НКО АО НРД	1	<a href="https://ru.investing.com/equities/oracle-corp-historical-data">https://ru.investing.com/equities/oracle-corp-historical-data</a>	USD	113,07	49,15%	57,50	5 285,78
O'Reilly Automotive, Inc.	US67103H1077	НКО АО НРД	1	<a href="https://ru.investing.com/equities/oreilly-automotive-historical-data">https://ru.investing.com/equities/oreilly-automotive-historical-data</a>	USD	986,22	49,15%	501,49	46 100,27
Organon & Co.	US68622V1061	НКО АО НРД	1	<a href="https://ru.investing.com/equities/organon-co-historical-data">https://ru.investing.com/equities/organon-co-historical-data</a>	USD	11,12	49,15%	5,65	519,39
Otis Worldwide Corporation	US68902V1070	НКО АО НРД	1	<a href="https://ru.investing.com/equities/otis-worldwide-corp-historical-data">https://ru.investing.com/equities/otis-worldwide-corp-historical-data</a>	USD	82,03	49,15%	41,71	3 834,26
PACCAR Inc.	US6937181088	НКО АО НРД	1	<a href="https://ru.investing.com/equities/paccar-inc-historical-data">https://ru.investing.com/equities/paccar-inc-historical-data</a>	USD	88,26	49,15%	44,88	4 125,67

Эмитент	ISIN	Место хранения	Кол-во	Источник	Валюта	Котировка на 10.11.2023	Корректировка	Справедливая стоимость в валюте ЦБ	Справедливая стоимость в руб.
Packaging Corporation of America	US6951561090	НКО АО НРД	1	<a href="https://ru.investing.com/equities/packaging-corp-historical-data">https://ru.investing.com/equities/packaging-corp-historical-data</a>	USD	155,63	49,15%	79,14	7 275,07
Palo Alto Networks, Inc.	US6974351057	НКО АО НРД	1	<a href="https://ru.investing.com/equities/palo-alto-netwrk-historical-data">https://ru.investing.com/equities/palo-alto-netwrk-historical-data</a>	USD	253,51	49,15%	128,91	11 850,26
Parker-Hannifin Corporation	US7010941042	НКО АО НРД	1	<a href="https://ru.investing.com/equities/parkerhannifin-historical-data">https://ru.investing.com/equities/parkerhannifin-historical-data</a>	USD	419,45	49,15%	213,29	19 607,02
Paychex, Inc.	US7043261079	НКО АО НРД	1	<a href="https://ru.investing.com/equities/paychex-inc-historical-data">https://ru.investing.com/equities/paychex-inc-historical-data</a>	USD	115,43	49,15%	58,70	5 396,09
Paycom Software, Inc.	US70432V1026	НКО АО НРД	1	<a href="https://ru.investing.com/equities/paycom-soft-historical-data">https://ru.investing.com/equities/paycom-soft-historical-data</a>	USD	171,16	49,15%	87,03	8 000,37
Pinnacle West Capital Corporation	US7234841010	НКО АО НРД	1	<a href="https://ru.investing.com/equities/pinnacle-west-historical-data">https://ru.investing.com/equities/pinnacle-west-historical-data</a>	USD	70,46	49,15%	35,83	3 293,73
Pioneer Natural Resources Company	US7237871071	НКО АО НРД	1	<a href="https://ru.investing.com/equities/pioneer-natural-resources-historical-data">https://ru.investing.com/equities/pioneer-natural-resources-historical-data</a>	USD	233,56	49,15%	118,77	10 918,12
Pool Corporation	US73278L1052	НКО АО НРД	1	<a href="https://ru.investing.com/equities/pool-corp-historical-data">https://ru.investing.com/equities/pool-corp-historical-data</a>	USD	330,54	49,15%	168,08	15 451,02
PPG Industries, Inc.	US6935061076	НКО АО НРД	1	<a href="https://ru.investing.com/equities/ppg-industries-historical-data">https://ru.investing.com/equities/ppg-industries-historical-data</a>	USD	128,81	49,15%	65,50	6 021,19
Principal Financial Group, Inc.	US74251V1026	НКО АО НРД	1	<a href="https://ru.investing.com/equities/principal-fin-historical-data">https://ru.investing.com/equities/principal-fin-historical-data</a>	USD	69,57	49,15%	35,38	3 252,36
Prudential Financial, Inc.	US7443201022	НКО АО НРД	1	<a href="https://ru.investing.com/equities/prudential-fin-historical-data">https://ru.investing.com/equities/prudential-fin-historical-data</a>	USD	92,03	49,15%	46,80	4 302,16
PTC Inc.	US69370C1009	НКО АО НРД	1	<a href="https://ru.investing.com/equities/ptc-historical-data">https://ru.investing.com/equities/ptc-historical-data</a>	USD	151,61	49,15%	77,09	7 086,62
Public Service Enterprise Group Incorporated	US7445731067	НКО АО НРД	1	<a href="https://ru.investing.com/equities/public-svc-enter-historical-data">https://ru.investing.com/equities/public-svc-enter-historical-data</a>	USD	61,61	49,15%	31,33	2 880,06
Public Storage	US74460D1090	НКО АО НРД	1	<a href="https://ru.investing.com/equities/public-stg-mld-historical-data">https://ru.investing.com/equities/public-stg-mld-historical-data</a>	USD	244,78	49,15%	124,47	11 442,10
PulteGroup, Inc.	US7458671010	НКО АО НРД	1	<a href="https://ru.investing.com/equities/pulte-homes-inc-historical-data">https://ru.investing.com/equities/pulte-homes-inc-historical-data</a>	USD	82,37	49,15%	41,89	3 850,81
PVH Corp.	US6936561009	НКО АО НРД	1	<a href="https://ru.investing.com/equities/pvh-historical-data">https://ru.investing.com/equities/pvh-historical-data</a>	USD	76,48	49,15%	38,89	3 575,03
Quanta Services, Inc.	US74762E1029	НКО АО НРД	1	<a href="https://ru.investing.com/equities/quantaservices-historical-data">https://ru.investing.com/equities/quantaservices-historical-data</a>	USD	174,07	49,15%	88,51	8 136,42
Quest Diagnostics Incorporated	US74834L1008	НКО АО НРД	1	<a href="https://ru.investing.com/equities/quest-diag-historical-data">https://ru.investing.com/equities/quest-diag-historical-data</a>	USD	132,82	49,15%	67,54	6 208,72
Ralph Lauren	US7512121010	НКО АО НРД	1	<a href="https://ru.investing.com/equities/po">https://ru.investing.com/equities/po</a>	USD	115,62	49,15%	58,79	5 404,36

Эмитент	ISIN	Место хранения	Кол-во	Источник	Валюта	Котировка на 10.11.2023	Корректировка	Справедливая стоимость в валюте ЦБ	Справедливая стоимость в руб.
Corporation				lo-ralph-laur-historical-data					
Raymond James Financial, Inc	US7547301090	НКО АО НРД	1	<a href="https://ru.investing.com/equities/raymond-james-financial-inc-historical-data">https://ru.investing.com/equities/raymond-james-financial-inc-historical-data</a>	USD	100,5	49,15%	51,10	4 697,45
Raytheon Technologies Corporation	US75513E1010	НКО АО НРД	1	<a href="https://ru.investing.com/equities/united-tech-historical-data">https://ru.investing.com/equities/united-tech-historical-data</a>	USD	82,22	49,15%	41,81	3 843,45
Regency Centers Corporation	US7588491032	НКО АО НРД	1	<a href="https://ru.investing.com/equities/regency-centers-corp-historical-data">https://ru.investing.com/equities/regency-centers-corp-historical-data</a>	USD	60,45	49,15%	30,74	2 825,82
Regeneron Pharmaceuticals, Inc.	US75886F1075	НКО АО НРД	1	<a href="https://ru.investing.com/equities/regeneron-phar.-historical-data">https://ru.investing.com/equities/regeneron-phar.-historical-data</a>	USD	798,94	49,15%	406,26	37 346,10
Regions Financial Corporation	US7591EP1005	НКО АО НРД	1	<a href="https://ru.investing.com/equities/regions-fin-historical-data">https://ru.investing.com/equities/regions-fin-historical-data</a>	USD	15,12	49,15%	7,69	706,92
Republic Services, Inc.	US7607591002	НКО АО НРД	1	<a href="https://ru.investing.com/equities/republic-services-inc-historical-data">https://ru.investing.com/equities/republic-services-inc-historical-data</a>	USD	157,79	49,15%	80,24	7 376,19
ResMed Inc.	US7611521078	НКО АО НРД	1	<a href="https://ru.investing.com/equities/resmed-inc-historical-data">https://ru.investing.com/equities/resmed-inc-historical-data</a>	USD	143,6	49,15%	73,02	6 712,48
Revvity, Inc.	US7140461093	НКО АО НРД	1	<a href="https://ru.investing.com/equities/perkinelmer-historical-data">https://ru.investing.com/equities/perkinelmer-historical-data</a>	USD	84,49	49,15%	42,96	3 949,17
Robert Half Inc.	US7703231032	НКО АО НРД	1	<a href="https://ru.investing.com/equities/robert-half-intl-historical-data">https://ru.investing.com/equities/robert-half-intl-historical-data</a>	USD	76,99	49,15%	39,15	3 598,93
Rockwell Automation, Inc.	US7739031091	НКО АО НРД	1	<a href="https://ru.investing.com/equities/rockwell-automat-historical-data">https://ru.investing.com/equities/rockwell-automat-historical-data</a>	USD	258,43	49,15%	131,41	12 080,07
Rollins, Inc.	US7757111049	НКО АО НРД	1	<a href="https://ru.investing.com/equities/rollins-inc-historical-data">https://ru.investing.com/equities/rollins-inc-historical-data</a>	USD	38,4	49,15%	19,53	1 795,33
Roper Technologies, Inc.	US7766961061	НКО АО НРД	1	<a href="https://ru.investing.com/equities/roper-industries-historical-data">https://ru.investing.com/equities/roper-industries-historical-data</a>	USD	517	49,15%	262,89	24 166,58
Ross Stores, Inc.	US7782961038	НКО АО НРД	1	<a href="https://ru.investing.com/equities/ross-stores-inc-historical-data">https://ru.investing.com/equities/ross-stores-inc-historical-data</a>	USD	123,33	49,15%	62,71	5 764,72
Royal Caribbean Cruises Ltd.	LR0008862868	НКО АО НРД	1	<a href="https://ru.investing.com/equities/royal-caribbean-historical-data">https://ru.investing.com/equities/royal-caribbean-historical-data</a>	USD	94,91	49,15%	48,26	4 436,38
S&P Global Inc.	US78409V1044	НКО АО НРД	1	<a href="https://ru.investing.com/equities/mcgraw-hill-historical-data">https://ru.investing.com/equities/mcgraw-hill-historical-data</a>	USD	393,97	49,15%	200,33	18 415,66
Salesforce, inc.	US79466L3024	НКО АО НРД	1	<a href="https://ru.investing.com/equities/salesforce-com-historical-data">https://ru.investing.com/equities/salesforce-com-historical-data</a>	USD	213,63	49,15%	108,63	9 985,99
SBA Communications Corporation	US78410G1040	НКО АО НРД	1	<a href="https://ru.investing.com/equities/sba-communications-corp-historical-data">https://ru.investing.com/equities/sba-communications-corp-historical-data</a>	USD	218,99	49,15%	111,36	10 236,95
Schlumberger N.V.	AN8068571086	НКО АО НРД	1	<a href="https://ru.investing.com/equities/sc">https://ru.investing.com/equities/sc</a>	USD	53,3	49,15%	27,10	2 491,21

Эмитент	ISIN	Место хранения	Кол-во	Источник	Валюта	Котировка на 10.11.2023	Корректировка	Справедливая стоимость в валюте ЦБ	Справедливая стоимость в руб.
(Schlumberger Limited)				hlumberger-ltd-historical-data					
Seagate Technology Public limited company	IE00BKVD2N49	НКО АО НРД	1	<a href="https://ru.investing.com/equities/seagate-technology-historical-data">https://ru.investing.com/equities/seagate-technology-historical-data</a>	USD	72,42	49,15%	36,83	3 385,66
Sealed Air Corporation	US81211K1007	НКО АО НРД	1	<a href="https://ru.investing.com/equities/sealed-air-historical-data">https://ru.investing.com/equities/sealed-air-historical-data</a>	USD	32,34	49,15%	16,44	1 511,27
ServiceNow, Inc.	US81762P1021	НКО АО НРД	1	<a href="https://ru.investing.com/equities/service-now-inc-historical-data">https://ru.investing.com/equities/service-now-inc-historical-data</a>	USD	634,76	49,15%	322,78	29 672,07
Sherwin-Williams Company	US8243481061	НКО АО НРД	1	<a href="https://ru.investing.com/equities/sherwinwilliams-historical-data">https://ru.investing.com/equities/sherwinwilliams-historical-data</a>	USD	255,75	49,15%	130,05	11 955,05
Signature Bank	US82669G1040	НКО АО НРД	1	<a href="https://ru.investing.com/equities/signature-bank-historical-data">https://ru.investing.com/equities/signature-bank-historical-data</a>	USD	0,02	49,15%	0,01	0,92
Skyworks Solutions, Inc.	US83088M1027	НКО АО НРД	1	<a href="https://ru.investing.com/equities/skyworks-solutions-inc-historical-data">https://ru.investing.com/equities/skyworks-solutions-inc-historical-data</a>	USD	90,03	49,15%	45,78	4 208,40
Snap-on Incorporated	US8330341012	НКО АО НРД	1	<a href="https://ru.investing.com/equities/snap-on-inc-historical-data">https://ru.investing.com/equities/snap-on-inc-historical-data</a>	USD	270,04	49,15%	137,32	12 623,36
SolarEdge Technologies, Inc.	US83417M1045	НКО АО НРД	1	<a href="https://ru.investing.com/equities/solar-edge-technologies-inc-historical-data">https://ru.investing.com/equities/solar-edge-technologies-inc-historical-data</a>	USD	71,14	49,15%	36,17	3 324,99
Southern Company	US8425871071	НКО АО НРД	1	<a href="https://ru.investing.com/equities/southern-co-historical-data">https://ru.investing.com/equities/southern-co-historical-data</a>	USD	68,1	49,15%	34,63	3 183,42
Southwest Airlines Co.	US8447411088	НКО АО НРД	1	<a href="https://ru.investing.com/equities/southwest-airlines-historical-data">https://ru.investing.com/equities/southwest-airlines-historical-data</a>	USD	23,16	49,15%	11,78	1 082,90
Stanley Black & Decker, Inc.	US8545021011	НКО АО НРД	1	<a href="https://ru.investing.com/equities/stanley-works-historical-data">https://ru.investing.com/equities/stanley-works-historical-data</a>	USD	85,07	49,15%	43,26	3 976,74
Starbucks Corporation	US8552441094	НКО АО НРД	1	<a href="https://ru.investing.com/equities/starbucks-corp-historical-data">https://ru.investing.com/equities/starbucks-corp-historical-data</a>	USD	104,33	49,15%	53,05	4 876,71
State Street Corporation	US8574771031	НКО АО НРД	1	<a href="https://ru.investing.com/equities/state-street-historical-data">https://ru.investing.com/equities/state-street-historical-data</a>	USD	67,6	49,15%	34,37	3 159,52
STERIS plc	IE00BFY8C754	НКО АО НРД	1	<a href="https://ru.investing.com/equities/steris-corp-historical-data">https://ru.investing.com/equities/steris-corp-historical-data</a>	USD	199,32	49,15%	101,35	9 316,76
Stryker Corporation	US8636671013	НКО АО НРД	1	<a href="https://ru.investing.com/equities/stryker-historical-data">https://ru.investing.com/equities/stryker-historical-data</a>	USD	273,62	49,15%	139,14	12 790,67
Synchrony Financial	US87165B1035	НКО АО НРД	1	<a href="https://ru.investing.com/equities/synchrony-fin-historical-data">https://ru.investing.com/equities/synchrony-fin-historical-data</a>	USD	29,57	49,15%	15,04	1 382,58
Synopsys, Inc.	US8716071076	НКО АО НРД	1	<a href="https://ru.investing.com/equities/synopsys-inc-historical-data">https://ru.investing.com/equities/synopsys-inc-historical-data</a>	USD	518,83	49,15%	263,83	24 252,99
Sysco Corporation	US8718291078	НКО АО НРД	1	<a href="https://ru.investing.com/equities/sysco">https://ru.investing.com/equities/sysco</a>	USD	67,34	49,15%	34,24	3 147,57

Эмитент	ISIN	Место хранения	Кол-во	Источник	Валюта	Котировка на 10.11.2023	Корректировка	Справедливая стоимость в валюте ЦБ	Справедливая стоимость в руб.
				sco-corp-historical-data					
T. Rowe Price Group, Inc.	US74144T1088	НКО АО НРД	1	<a href="https://ru.investing.com/equities/t-rowe-price-gp-historical-data">https://ru.investing.com/equities/t-rowe-price-gp-historical-data</a>	USD	92,62	49,15%	47,10	4 329,74
Take-Two Interactive Software, Inc.	US8740541094	НКО АО НРД	1	<a href="https://ru.investing.com/equities/take-two-interactive-historical-data">https://ru.investing.com/equities/take-two-interactive-historical-data</a>	USD	147,88	49,15%	75,20	6 912,88
Tapestry, Inc.	US8760301072	НКО АО НРД	1	<a href="https://ru.investing.com/equities/coach-historical-data">https://ru.investing.com/equities/coach-historical-data</a>	USD	28,12	49,15%	14,30	1 314,55
Target Corporation	US87612E1064	НКО АО НРД	1	<a href="https://ru.investing.com/equities/target-historical-data">https://ru.investing.com/equities/target-historical-data</a>	USD	108,33	49,15%	55,09	5 064,24
TE Connectivity Ltd.	CH0102993182	НКО АО НРД	1	<a href="https://ru.investing.com/equities/te-connectivity-historical-data">https://ru.investing.com/equities/te-connectivity-historical-data</a>	USD	126,65	49,15%	64,40	5 920,07
Teledyne Technologies Incorporated	US8793601050	НКО АО НРД	1	<a href="https://ru.investing.com/equities/teledyne-technologies-inc-historical-data">https://ru.investing.com/equities/teledyne-technologies-inc-historical-data</a>	USD	382,8	49,15%	194,65	17 893,51
Teleflex Incorporated	US8793691069	НКО АО НРД	1	<a href="https://ru.investing.com/equities/teleflex-inc-historical-data">https://ru.investing.com/equities/teleflex-inc-historical-data</a>	USD	200,05	49,15%	101,73	9 351,69
Teradyne, Inc.	US8807701029	НКО АО НРД	1	<a href="https://ru.investing.com/equities/teradyne-inc-historical-data">https://ru.investing.com/equities/teradyne-inc-historical-data</a>	USD	88,12	49,15%	44,81	4 119,23
Texas Instruments Incorporated	US8825081040	НКО АО НРД	1	<a href="https://ru.investing.com/equities/texas-instru-historical-data">https://ru.investing.com/equities/texas-instru-historical-data</a>	USD	147,19	49,15%	74,85	6 880,71
Textron Inc.	US8832031012	НКО АО НРД	1	<a href="https://ru.investing.com/equities/teatron-inc-historical-data">https://ru.investing.com/equities/teatron-inc-historical-data</a>	USD	76,12	49,15%	38,71	3 558,48
The AES Corporation	US00130H1059	НКО АО НРД	1	<a href="https://ru.investing.com/equities/aes-corp-historical-data">https://ru.investing.com/equities/aes-corp-historical-data</a>	USD	15,7	49,15%	7,98	733,57
The Allstate Corporation	US0200021014	НКО АО НРД	1	<a href="https://ru.investing.com/equities/allstate-corporation-historical-data">https://ru.investing.com/equities/allstate-corporation-historical-data</a>	USD	130,32	49,15%	66,27	6 091,98
The Bank of New York Mellon Corporation	US0640581007	НКО АО НРД	1	<a href="https://ru.investing.com/equities/bk-of-ny-historical-data">https://ru.investing.com/equities/bk-of-ny-historical-data</a>	USD	45,66	49,15%	23,22	2 134,54
The Cigna Group	US1255231003	НКО АО НРД	1	<a href="https://ru.investing.com/equities/cigna-corp-historical-data">https://ru.investing.com/equities/cigna-corp-historical-data</a>	USD	293,21	49,15%	149,10	13 706,26
The Clorox Company	US1890541097	НКО АО НРД	1	<a href="https://ru.investing.com/equities/clorox-co-historical-data">https://ru.investing.com/equities/clorox-co-historical-data</a>	USD	133,46	49,15%	67,86	6 238,14
The Cooper Companies, Inc.	US2166484020	НКО АО НРД	1	<a href="https://ru.investing.com/equities/cooper-companies-inc-historical-data">https://ru.investing.com/equities/cooper-companies-inc-historical-data</a>	USD	329,28	49,15%	167,44	15 392,19
The Estee Lauder Companies Inc.	US5184391044	НКО АО НРД	1	<a href="https://ru.investing.com/equities/estee-lauder-historical-data">https://ru.investing.com/equities/estee-lauder-historical-data</a>	USD	114,75	49,15%	58,35	5 363,92
The Goldman Sachs Group, Inc.	US38141G1040	НКО АО НРД	1	<a href="https://ru.investing.com/equities/goldman-sachs-group-historical-data">https://ru.investing.com/equities/goldman-sachs-group-historical-data</a>	USD	325,51	49,15%	165,52	15 215,69

Эмитент	ISIN	Место хранения	Кол-во	Источник	Валюта	Котировка на 10.11.2023	Корректировка	Справедливая стоимость в валюте ЦБ	Справедливая стоимость в руб.
The Hartford Financial Services Group, Inc.	US4165151048	НКО АО НРД	1	<a href="https://ru.investing.com/equities/hartford-finl-historical-data">https://ru.investing.com/equities/hartford-finl-historical-data</a>	USD	73,97	49,15%	37,61	3 457,36
The Hershey Company	US4278661081	НКО АО НРД	1	<a href="https://ru.investing.com/equities/hershey-co-historical-data">https://ru.investing.com/equities/hershey-co-historical-data</a>	USD	191,48	49,15%	97,37	8 950,89
The Home Depot, Inc.	US4370761029	НКО АО НРД	1	<a href="https://ru.investing.com/equities/home-depot-historical-data">https://ru.investing.com/equities/home-depot-historical-data</a>	USD	291,59	49,15%	148,27	13 629,96
The Interpublic Group of Companies, Inc.	US4606901001	НКО АО НРД	1	<a href="https://ru.investing.com/equities/interpublic-grp-historical-data">https://ru.investing.com/equities/interpublic-grp-historical-data</a>	USD	28,98	49,15%	14,74	1 355,00
The Kroger Co.	US5010441013	НКО АО НРД	1	<a href="https://ru.investing.com/equities/kroger-co-historical-data">https://ru.investing.com/equities/kroger-co-historical-data</a>	USD	43,89	49,15%	22,32	2 051,80
The Mosaic Company	US61945C1036	НКО АО НРД	1	<a href="https://ru.investing.com/equities/mosaic-company-historical-data">https://ru.investing.com/equities/mosaic-company-historical-data</a>	USD	33,64	49,15%	17,11	1 572,86
The PNC Financial Services Group, Inc.	US6934751057	НКО АО НРД	1	<a href="https://ru.investing.com/equities/pnc-fin-serv-historical-data">https://ru.investing.com/equities/pnc-fin-serv-historical-data</a>	USD	120,43	49,15%	61,24	5 629,58
The Procter & Gamble Company	US7427181091	НКО АО НРД	1	<a href="https://ru.investing.com/equities/procter-gamble-historical-data">https://ru.investing.com/equities/procter-gamble-historical-data</a>	USD	151,41	49,15%	76,99	7 077,43
The Progressive Corporation	US7433151039	НКО АО НРД	1	<a href="https://ru.investing.com/equities/the-progressive-historical-data">https://ru.investing.com/equities/the-progressive-historical-data</a>	USD	160,39	49,15%	81,56	7 497,53
The TJX Companies, Inc.	US8725401090	НКО АО НРД	1	<a href="https://ru.investing.com/equities/tjx-co-inc-historical-data">https://ru.investing.com/equities/tjx-co-inc-historical-data</a>	USD	91,2	49,15%	46,38	4 263,56
The Travelers Companies, Inc.	US89417E1091	НКО АО НРД	1	<a href="https://ru.investing.com/equities/the-travelers-co-historical-data">https://ru.investing.com/equities/the-travelers-co-historical-data</a>	USD	169,96	49,15%	86,42	7 944,30
The Williams Companies, Inc.	US9694571004	НКО АО НРД	1	<a href="https://ru.investing.com/equities/williams-cos-historical-data">https://ru.investing.com/equities/williams-cos-historical-data</a>	USD	34,88	49,15%	17,74	1 630,78
Thermo Fisher Scientific Inc.	US8835561023	НКО АО НРД	1	<a href="https://ru.investing.com/equities/thermo-fisher-sc-historical-data">https://ru.investing.com/equities/thermo-fisher-sc-historical-data</a>	USD	448,43	49,15%	228,03	20 962,02
T-Mobile US, Inc.	US8725901040	НКО АО НРД	1	<a href="https://ru.investing.com/equities/metropcs-communications-historical-data">https://ru.investing.com/equities/metropcs-communications-historical-data</a>	USD	147,61	49,15%	75,06	6 900,01
Tractor Supply Company	US8923561067	НКО АО НРД	1	<a href="https://ru.investing.com/equities/tractor-supply-company-historical-data">https://ru.investing.com/equities/tractor-supply-company-historical-data</a>	USD	198,54	49,15%	100,96	9 280,91
Trane Technologies plc	IE00BK9ZQ967	НКО АО НРД	1	<a href="https://ru.investing.com/equities/trane-technologies-plc-historical-data">https://ru.investing.com/equities/trane-technologies-plc-historical-data</a>	USD	225,48	49,15%	114,66	10 540,30
TransDigm Group Incorporated	US8936411003	НКО АО НРД	1	<a href="https://ru.investing.com/equities/transdigm-group-inc-historical-data">https://ru.investing.com/equities/transdigm-group-inc-historical-data</a>	USD	992,5	49,15%	504,69	46 394,44
Trimble Inc.	US8962391004	НКО АО НРД	1	<a href="https://ru.investing.com/equities/trimble">https://ru.investing.com/equities/trimble</a>	USD	41,85	49,15%	21,28	1 956,20

Эмитент	ISIN	Место хранения	Кол-во	Источник	Валюта	Котировка на 10.11.2023	Корректировка	Справедливая стоимость в валюте ЦБ	Справедливая стоимость в руб.
				mble-navigation-ltd-historical-data					
Truist Financial Corporation	US89832Q1094	НКО АО НРД	1	<a href="https://ru.investing.com/equities/bb-t-corp-historical-data">https://ru.investing.com/equities/bb-t-corp-historical-data</a>	USD	29,39	49,15%	14,94	1 373,38
Tyler Technologies, Inc.	US9022521051	НКО АО НРД	1	<a href="https://ru.investing.com/equities/tyler-technologies-inc-historical-data">https://ru.investing.com/equities/tyler-technologies-inc-historical-data</a>	USD	418,7	49,15%	212,91	19 572,09
UDR, Inc.	US9026531049	НКО АО НРД	1	<a href="https://ru.investing.com/equities/udr-historical-data">https://ru.investing.com/equities/udr-historical-data</a>	USD	32,76	49,15%	16,66	1 531,50
Ulta Beauty, Inc.	US90384S3031	НКО АО НРД	1	<a href="https://ru.investing.com/equities/ulta-salon-cosmetics---fragrance-historical-data">https://ru.investing.com/equities/ulta-salon-cosmetics---fragrance-historical-data</a>	USD	389,71	49,15%	198,17	18 217,09
Union Pacific Corporation	US9078181081	НКО АО НРД	1	<a href="https://ru.investing.com/equities/union-pacific-historical-data">https://ru.investing.com/equities/union-pacific-historical-data</a>	USD	211,49	49,15%	107,54	9 885,79
United Parcel Service, Inc.	US9113121068	НКО АО НРД	1	<a href="https://ru.investing.com/equities/united-parcel-historical-data">https://ru.investing.com/equities/united-parcel-historical-data</a>	USD	138,11	49,15%	70,23	6 456,01
United Rentals, Inc.	US9113631090	НКО АО НРД	1	<a href="https://ru.investing.com/equities/united-rentals-historical-data">https://ru.investing.com/equities/united-rentals-historical-data</a>	USD	456,53	49,15%	232,15	21 340,76
UnitedHealth Group Incorporated	US91324P1021	НКО АО НРД	1	<a href="https://ru.investing.com/equities/united-health-group-historical-data">https://ru.investing.com/equities/united-health-group-historical-data</a>	USD	541,21	49,15%	275,21	25 299,12
Universal Health Services, Inc.	US9139031002	НКО АО НРД	1	<a href="https://ru.investing.com/equities/universal-health-services-historical-data">https://ru.investing.com/equities/universal-health-services-historical-data</a>	USD	130,23	49,15%	66,22	6 087,38
V.F. Corporation	US9182041080	НКО АО НРД	1	<a href="https://ru.investing.com/equities/vf-corp-historical-data">https://ru.investing.com/equities/vf-corp-historical-data</a>	USD	14,9	49,15%	7,58	696,80
Ventas, Inc.	US92276F1003	НКО АО НРД	1	<a href="https://ru.investing.com/equities/ventas-inc-historical-data">https://ru.investing.com/equities/ventas-inc-historical-data</a>	USD	42,56	49,15%	21,64	1 989,29
Veralto Corp	US92338C1036	НКО АО НРД	1	<a href="https://ru.investing.com/equities/veralto-historical-data">https://ru.investing.com/equities/veralto-historical-data</a>	USD	70,55	49,15%	35,87	3 297,41
VeriSign, Inc.	US92343E1029	НКО АО НРД	1	<a href="https://ru.investing.com/equities/verisign-inc-historical-data">https://ru.investing.com/equities/verisign-inc-historical-data</a>	USD	207,26	49,15%	105,39	9 688,14
Verisk Analytics, Inc.	US92345Y1064	НКО АО НРД	1	<a href="https://ru.investing.com/equities/verisk-analytics-inc-historical-data">https://ru.investing.com/equities/verisk-analytics-inc-historical-data</a>	USD	237,93	49,15%	120,99	11 122,20
Verizon Communications Inc.	US92343V1044	НКО АО НРД	1	<a href="https://ru.investing.com/equities/verizon-communications-historical-data">https://ru.investing.com/equities/verizon-communications-historical-data</a>	USD	35,71	49,15%	18,16	1 669,39
Viatis Inc.	US92556V1061	НКО АО НРД	1	<a href="https://ru.investing.com/equities/mylan-inc-historical-data">https://ru.investing.com/equities/mylan-inc-historical-data</a>	USD	9,2	49,15%	4,68	430,22
Visa Inc.	US92826C8394	НКО АО НРД	1	<a href="https://ru.investing.com/equities/visa-inc-historical-data">https://ru.investing.com/equities/visa-inc-historical-data</a>	USD	245,25	49,15%	124,71	11 464,17
Vornado Realty Trust	US9290421091	НКО АО НРД	1	<a href="https://ru.investing.com/equities/vornado-realty-historical-data">https://ru.investing.com/equities/vornado-realty-historical-data</a>	USD	20,51	49,15%	10,43	958,79



Эмитент	ISIN	Место хранения	Кол-во	Источник	Валюта	Котировка на 10.11.2023	Корректировка	Справедливая стоимость в валюте ЦБ	Справедливая стоимость в руб.
Vulcan Materials Company	US9291601097	НКО АО НРД	1	<a href="https://ru.investing.com/equities/vulcan-matrls-historical-data">https://ru.investing.com/equities/vulcan-matrls-historical-data</a>	USD	211,66	49,15%	107,63	9 894,06
W. R. Berkley Corporation	US0844231029	НКО АО НРД	1	<a href="https://ru.investing.com/equities/wr-berkley-corp-historical-data">https://ru.investing.com/equities/wr-berkley-corp-historical-data</a>	USD	68,15	49,15%	34,65	3 185,26
W.W. Grainger, Inc.	US3848021040	НКО АО НРД	1	<a href="https://ru.investing.com/equities/w-w-grainger-inc-historical-data">https://ru.investing.com/equities/w-w-grainger-inc-historical-data</a>	USD	792,25	49,15%	402,86	37 033,55
Walmart Inc.	US9311421039	НКО АО НРД	1	<a href="https://ru.investing.com/equities/wal-mart-stores-historical-data">https://ru.investing.com/equities/wal-mart-stores-historical-data</a>	USD	166,19	49,15%	84,51	7 768,72
Waste Management, Inc	US94106L1098	НКО АО НРД	1	<a href="https://ru.investing.com/equities/waste-managemnt-historical-data">https://ru.investing.com/equities/waste-managemnt-historical-data</a>	USD	171,77	49,15%	87,35	8 029,79
Waters Corporation	US9418481035	НКО АО НРД	1	<a href="https://ru.investing.com/equities/waters-corp-historical-data">https://ru.investing.com/equities/waters-corp-historical-data</a>	USD	255,92	49,15%	130,14	11 963,33
WEC Energy Group, Inc.	US92939U1060	НКО АО НРД	1	<a href="https://ru.investing.com/equities/wisconsin-energy-corp-historical-data">https://ru.investing.com/equities/wisconsin-energy-corp-historical-data</a>	USD	80,31	49,15%	40,84	3 754,28
Welltower Inc.	US95040Q1040	НКО АО НРД	1	<a href="https://ru.investing.com/equities/health-care-reit-historical-data">https://ru.investing.com/equities/health-care-reit-historical-data</a>	USD	85,98	49,15%	43,72	4 019,03
West Pharmaceutical Services, Inc.	US9553061055	НКО АО НРД	1	<a href="https://ru.investing.com/equities/west-pharmaceutical-services-inc-historical-data">https://ru.investing.com/equities/west-pharmaceutical-services-inc-historical-data</a>	USD	341,65	49,15%	173,73	15 970,41
Westinghouse Air Brake Technologies Corp.	US9297401088	НКО АО НРД	1	<a href="https://ru.investing.com/equities/westinghouse-air-brake-tech-historical-data">https://ru.investing.com/equities/westinghouse-air-brake-tech-historical-data</a>	USD	112,53	49,15%	57,22	5 260,04
WestRock Company	US96145D1054	НКО АО НРД	1	<a href="https://ru.investing.com/equities/westrock-co-historical-data">https://ru.investing.com/equities/westrock-co-historical-data</a>	USD	38,23	49,15%	19,44	1 787,05
Weyerhaeuser Company	US9621661043	НКО АО НРД	1	<a href="https://ru.investing.com/equities/weyerhaeuser-historical-data">https://ru.investing.com/equities/weyerhaeuser-historical-data</a>	USD	30,15	49,15%	15,33	1 409,23
Whirlpool Corporation	US9633201069	НКО АО НРД	1	<a href="https://ru.investing.com/equities/whirlpool-corp-historical-data">https://ru.investing.com/equities/whirlpool-corp-historical-data</a>	USD	109,79	49,15%	55,83	5 132,26
Willis Towers Watson Public Limited Company	IE00BDB6Q211	НКО АО НРД	1	<a href="https://ru.investing.com/equities/willis-group-holdings-plc-historical-data">https://ru.investing.com/equities/willis-group-holdings-plc-historical-data</a>	USD	240,21	49,15%	122,15	11 228,83
Wynn Resorts, Limited	US9831341071	НКО АО НРД	1	<a href="https://ru.investing.com/equities/wynn-resorts-ltd-historical-data">https://ru.investing.com/equities/wynn-resorts-ltd-historical-data</a>	USD	85,49	49,15%	43,47	3 996,05
Xcel Energy Inc.	US98389B1008	НКО АО НРД	1	<a href="https://ru.investing.com/equities/xcel-energy-historical-data">https://ru.investing.com/equities/xcel-energy-historical-data</a>	USD	59,2	49,15%	30,10	2 766,99
Xylem Inc.	US98419M1009	НКО АО НРД	1	<a href="https://ru.investing.com/equities/xylem-historical-data">https://ru.investing.com/equities/xylem-historical-data</a>	USD	98,46	49,15%	50,07	4 602,76
Yum Brands, Inc.	US9884981013	НКО АО НРД	1	<a href="https://ru.investing.com/equities/yum-brands-inc-historical-data">https://ru.investing.com/equities/yum-brands-inc-historical-data</a>	USD	125,95	49,15%	64,05	5 887,90

Эмитент	ISIN	Место хранения	Кол-во	Источник	Валюта	Котировка на 10.11.2023	Корректировка	Справедливая стоимость в валюте ЦБ	Справедливая стоимость в руб.
Zebra Technologies Corporation	US9892071054	НКО АО НРД	1	<a href="https://ru.investing.com/equities/zebra-tech-historical-data">https://ru.investing.com/equities/zebra-tech-historical-data</a>	USD	206,18	49,15%	104,84	9 637,58
Zimmer Biomet Holdings, Inc.	US98956P1021	НКО АО НРД	1	<a href="https://ru.investing.com/equities/zimmer-hldgs-historical-data">https://ru.investing.com/equities/zimmer-hldgs-historical-data</a>	USD	105,42	49,15%	53,61	4 928,19
Zions Bancorporation	US9897011071	НКО АО НРД	1	<a href="https://ru.investing.com/equities/zions-bancorp-historical-data">https://ru.investing.com/equities/zions-bancorp-historical-data</a>	USD	32,92	49,15%	16,74	1 538,85
Zoetis Inc.	US98978V1035	НКО АО НРД	1	<a href="https://ru.investing.com/equities/zoetis-inc-historical-data">https://ru.investing.com/equities/zoetis-inc-historical-data</a>	USD	169,32	49,15%	86,10	7 914,88
Fox Corporation	US35137L2043	НКО АО НРД	1	<a href="https://ru.investing.com/equities/fox-corp-b-historical-data">https://ru.investing.com/equities/fox-corp-b-historical-data</a>	USD	28,08	49,15%	14,28	1 312,71
News Corporation	US65249B2088	НКО АО НРД	1	<a href="https://ru.investing.com/equities/news-corporation-historical-data">https://ru.investing.com/equities/news-corporation-historical-data</a>	USD	21,78	49,15%	11,08	1 018,55
Under Armour, Inc.	US9043112062	НКО АО НРД	1	<a href="https://ru.investing.com/equities/under-armour-c-historical-data">https://ru.investing.com/equities/under-armour-c-historical-data</a>	USD	6,93	49,15%	3,52	323,58

Источник: расчеты Оценщика

Таблица 23. Расчет справедливой стоимости ценных бумаг: акции в статусе заблокированы, корректировка Группа 3

Эмитент	ISIN	Место хранения	Кол-во	Источник	Валюта	Котировка на 10.11.2023	Корректировка	Справедливая стоимость в валюте ЦБ	Справедливая стоимость в руб.
Advance Auto Parts, Inc.	US00751Y1064	НКО АО НРД	1	<a href="https://ru.investing.com/equities/advance-auto-parts-historical-data">https://ru.investing.com/equities/advance-auto-parts-historical-data</a>	USD	56,13	50,83%	27,60	2 537,17
Adyen N.V.	NL0012969182	НКО АО НРД	1	<a href="https://ru.investing.com/equities/adyen-historical-data">https://ru.investing.com/equities/adyen-historical-data</a>	EURO	936,00	50,83%	460,23	45 290,13
Agricultural Bank of China Limited	CNE100000Q43	НКО АО НРД	1	<a href="https://ru.investing.com/equities/agricultural-bank-of-china-historical-data">https://ru.investing.com/equities/agricultural-bank-of-china-historical-data</a>	HKD	2,79	50,83%	1,37	16,16
Alibaba Group Holding Limited	KYG017191142	НКО АО НРД	1	<a href="https://ru.investing.com/equities/alibaba-group-holding-hk-historical-data">https://ru.investing.com/equities/alibaba-group-holding-hk-historical-data</a>	HKD	79,60	50,83%	39,14	461,64
Allianz SE	DE0008404005	НКО АО НРД	1	<a href="https://ru.investing.com/equities/allianz-ag-historical-data?cid=23109">https://ru.investing.com/equities/allianz-ag-historical-data?cid=23109</a>	EURO	222,00	50,83%	109,16	10 742,17
Anhui Conch Cement Company Ltd.	CNE1000001W2	НКО АО НРД	1	<a href="https://ru.investing.com/equities/anhui-conch-cement-historical-data">https://ru.investing.com/equities/anhui-conch-cement-historical-data</a>	HKD	18,60	50,83%	9,15	107,92
Anta Sports Products Limited	KYG040111059	НКО АО НРД	1	<a href="https://ru.investing.com/equities/anta-sports-historical-data">https://ru.investing.com/equities/anta-sports-historical-data</a>	HKD	90,30	50,83%	44,40	523,68
ASML Holding N.V.	NL0010273215	НКО АО НРД	1	<a href="https://ru.investing.com/equities/asml-holding-historical-data">https://ru.investing.com/equities/asml-holding-historical-data</a>	EURO	608,00	50,83%	298,95	29 418,95

Эмитент	ISIN	Место хранения	Кол-во	Источник	Валюта	Котировка на 10.11.2023	Корректировка	Справедливая стоимость в валюте ЦБ	Справедливая стоимость в руб.
Baidu, Inc.	KYG070341048	НКО АО НРД	1	<a href="https://ru.investing.com/equities/baidu-historical-data">https://ru.investing.com/equities/baidu-historical-data</a>	HKD	101,30	50,83%	49,81	587,48
Bakkt Holdings, Inc.	US05759B1070	НКО АО НРД	1	<a href="https://ru.investing.com/equities/vpc-impact-acquisition-historical-data">https://ru.investing.com/equities/vpc-impact-acquisition-historical-data</a>	USD	0,80	50,83%	0,39	35,85
Bank of China Limited	CNE1000001Z5	НКО АО НРД	1	<a href="https://ru.investing.com/equities/bank-of-china-ss-historical-data">https://ru.investing.com/equities/bank-of-china-ss-historical-data</a>	HKD	2,77	50,83%	1,36	16,04
Bank of Communications Co., Ltd.	CNE100000205	НКО АО НРД	1	<a href="https://ru.investing.com/equities/bankcomm-historical-data">https://ru.investing.com/equities/bankcomm-historical-data</a>	HKD	4,53	50,83%	2,23	26,30
Barclays PLC	GB0031348658	НКО АО НРД	1	<a href="https://ru.investing.com/equities/barclays-historical-data">https://ru.investing.com/equities/barclays-historical-data</a>	GBP	1,3558	50,83%	0,6666	75,35
BYD Company Limited	CNE100000296	НКО АО НРД	1	<a href="https://ru.investing.com/equities/byd-co.-historical-data">https://ru.investing.com/equities/byd-co.-historical-data</a>	HKD	241,20	50,83%	118,60	1 398,83
Cboe Global Markets, Inc.	US12503M1080	НКО АО НРД	1	<a href="https://ru.investing.com/equities/cboe-holdings-inc-historical-data">https://ru.investing.com/equities/cboe-holdings-inc-historical-data</a>	USD	174,97	50,83%	86,03	7 908,45
China CITIC Bank Corporation Limited	CNE1000001Q4	НКО АО НРД	1	<a href="https://ru.investing.com/equities/citic-bank-historical-data">https://ru.investing.com/equities/citic-bank-historical-data</a>	HKD	3,45	50,83%	1,70	20,05
China Construction Bank Corporation	CNE1000002H1	НКО АО НРД	1	<a href="https://ru.investing.com/equities/ccb-historical-data">https://ru.investing.com/equities/ccb-historical-data</a>	HKD	4,41	50,83%	2,17	25,59
China Everbright Bank Co., Ltd.	CNE100001QW3	НКО АО НРД	1	<a href="https://ru.investing.com/equities/ceb-bank-historical-data">https://ru.investing.com/equities/ceb-bank-historical-data</a>	HKD	2,20	50,83%	1,08	12,74
China International Capital Corporation	CNE100002359	НКО АО НРД	1	<a href="https://ru.investing.com/equities/china-international-capital-corp-lt-historical-data">https://ru.investing.com/equities/china-international-capital-corp-lt-historical-data</a>	HKD	13,14	50,83%	6,46	76,19
China Life Insurance Company Limited	CNE1000002L3	НКО АО НРД	1	<a href="https://ru.investing.com/equities/china-life-historical-data">https://ru.investing.com/equities/china-life-historical-data</a>	HKD	10,30	50,83%	5,06	59,68
China Merchants Bank Co., Ltd.	CNE1000002M1	НКО АО НРД	1	<a href="https://ru.investing.com/equities/china-merchants-bank-historical-data">https://ru.investing.com/equities/china-merchants-bank-historical-data</a>	HKD	29,20	50,83%	14,36	169,37
China Minsheng Banking Corp., Ltd.	CNE100000HF9	НКО АО НРД	1	<a href="https://ru.investing.com/equities/china-minsheng-banking-historical-data">https://ru.investing.com/equities/china-minsheng-banking-historical-data</a>	HKD	2,56	50,83%	1,26	14,86
China Pacific Insurance (Group) Co., Ltd.	CNE1000009Q7	НКО АО НРД	1	<a href="https://ru.investing.com/equities/china-pacific-insurance-historical-data">https://ru.investing.com/equities/china-pacific-insurance-historical-data</a>	HKD	16,72	50,83%	8,22	96,95
China Petroleum & Chemical Corporation	CNE1000002Q2	НКО АО НРД	1	<a href="https://ru.investing.com/equities/sinopec-corp-historical-data">https://ru.investing.com/equities/sinopec-corp-historical-data</a>	HKD	3,98	50,83%	1,96	23,12
China Resources Beer (Holdings) Company	HK0291001490	НКО АО НРД	1	<a href="https://ru.investing.com/equities/china-resources-historical-data">https://ru.investing.com/equities/china-resources-historical-data</a>	HKD	39,75	50,83%	19,55	230,58

Эмитент	ISIN	Место хранения	Кол-во	Источник	Валюта	Котировка на 10.11.2023	Корректировка	Справедливая стоимость в валюте ЦБ	Справедливая стоимость в руб.
Limited									
China Resources Land Limited	KYG2108Y1052	НКО АО НРД	1	<a href="https://ru.investing.com/equities/china-resources-land-historical-data">https://ru.investing.com/equities/china-resources-land-historical-data</a>	HKD	28,25	50,83%	13,89	163,83
China Shenhua Energy Co. LTD	CNE1000002R0	НКО АО НРД	1	<a href="https://ru.investing.com/equities/china-shenhua-ss-historical-data">https://ru.investing.com/equities/china-shenhua-ss-historical-data</a>	HKD	24,40	50,83%	12,00	141,53
China Tower Corporation Limited	CNE100003688	НКО АО НРД	1	<a href="https://ru.investing.com/equities/china-tower-corporation-ltd-historical-data">https://ru.investing.com/equities/china-tower-corporation-ltd-historical-data</a>	HKD	0,78	50,83%	0,38	4,48
China Vanke Co., Ltd.	CNE100001SR9	НКО АО НРД	1	<a href="https://ru.investing.com/equities/china-vanke-historical-data">https://ru.investing.com/equities/china-vanke-historical-data</a>	HKD	7,82	50,83%	3,85	45,41
CITIC Limited	HK0267001375	НКО АО НРД	1	<a href="https://ru.investing.com/equities/citic-pacific-historical-data">https://ru.investing.com/equities/citic-pacific-historical-data</a>	HKD	6,65	50,83%	3,27	38,57
COSCO SHIPPING Holdings Co., Ltd.	CNE1000002J7	НКО АО НРД	1	<a href="https://ru.investing.com/equities/china-cosco-holdings-historical-data">https://ru.investing.com/equities/china-cosco-holdings-historical-data</a>	HKD	7,78	50,83%	3,83	45,17
CSC Financial Co., Ltd.	CNE100002B89	НКО АО НРД	1	<a href="https://ru.investing.com/equities/csc-financial-co-ltd-historical-data">https://ru.investing.com/equities/csc-financial-co-ltd-historical-data</a>	HKD	7,60	50,83%	3,74	44,11
DISH Network Corporation	US25470M1099	НКО АО НРД	1	<a href="https://ru.investing.com/equities/dish-network-historical-data">https://ru.investing.com/equities/dish-network-historical-data</a>	USD	3,44	50,83%	1,69	155,36
Embecta Corp.	US29082K1051	НКО АО НРД	1	<a href="https://ru.investing.com/equities/embecta-historical-data">https://ru.investing.com/equities/embecta-historical-data</a>	USD	14,81	50,83%	7,28	669,23
Entegris, Inc.	US29362U1043	НКО АО НРД	1	<a href="https://ru.investing.com/equities/entegris-inc.-historical-data">https://ru.investing.com/equities/entegris-inc.-historical-data</a>	USD	95,52	50,83%	46,97	4 317,79
EQONEX Limited	SGXZ53262598	НКО АО НРД	1	<a href="https://ru.investing.com/equities/8i-enterprises-acquisition-corp-historical-data">https://ru.investing.com/equities/8i-enterprises-acquisition-corp-historical-data</a>	EURO	0,0003	50,83%	0,0001	0,01
First Republic Bank	US33616C1009	НКО АО НРД	1	<a href="https://ru.investing.com/equities/first-republic-bank-historical-data">https://ru.investing.com/equities/first-republic-bank-historical-data</a>	USD	0,03	50,83%	0,01	0,92
Fortune Brands Innovations Inc,	US34964C1062	НКО АО НРД	1	<a href="https://ru.investing.com/equities/fortune-brands-home---security-historical-data">https://ru.investing.com/equities/fortune-brands-home---security-historical-data</a>	USD	61	50,83%	29,99	2 756,88
Ganfeng Lithium Co., Ltd.	CNE1000031W9	НКО АО НРД	1	<a href="https://ru.investing.com/equities/ganfeng-lithium-historical-data">https://ru.investing.com/equities/ganfeng-lithium-historical-data</a>	HKD	27,95	50,83%	13,74	162,06
Geely Automobile Holdings Limited	KYG3777B1032	НКО АО НРД	1	<a href="https://ru.investing.com/equities/geely-auto-historical-data">https://ru.investing.com/equities/geely-auto-historical-data</a>	HKD	9,27	50,83%	4,56	53,78
Great Wall Motor Company Limited	CNE100000338	НКО АО НРД	1	<a href="https://ru.investing.com/equities/greatwall-moto-historical-data">https://ru.investing.com/equities/greatwall-moto-historical-data</a>	HKD	11,14	50,83%	5,48	64,63
Haier Smart Home Co., Ltd	CNE1000048K8	НКО АО НРД	1	<a href="https://ru.investing.com/equities/haier-smart-home-co-historical-data">https://ru.investing.com/equities/haier-smart-home-co-historical-data</a>	HKD	22,3	50,83%	10,96	129,27
Hut 8 Mining Corp.	CA44812T1021	НКО АО НРД	1	<a href="https://ru.investing.com/equities/hut-8-mining-historical-">https://ru.investing.com/equities/hut-8-mining-historical-</a>	USD	2,17	50,83%	1,07	98,36

Эмитент	ISIN	Место хранения	Кол-во	Источник	Валюта	Котировка на 10.11.2023	Корректировка	Справедливая стоимость в валюте ЦБ	Справедливая стоимость в руб.
				data?cid=1079918					
Industrial and Commercial Bank of China Limited	CNE1000003G1	НКО АО НРД	1	<a href="https://ru.investing.com/equities/icbc-historical-data">https://ru.investing.com/equities/icbc-historical-data</a>	HKD	3,68	50,83%	1,81	21,35
Infinion Technologies AG	DE0006231004	НКО АО НРД	1	<a href="https://ru.investing.com/equities/infinion-tech-historical-data">https://ru.investing.com/equities/infinion-tech-historical-data</a>	EURO	29,305	50,83%	14,41	1 418,05
ING Groep N.V.	NL0011821202	НКО АО НРД	1	<a href="https://ru.investing.com/equities/ing-groep-historical-data">https://ru.investing.com/equities/ing-groep-historical-data</a>	EURO	12,16	50,83%	5,98	588,48
JD Health International Inc.	KYG5074A1004	НКО АО НРД	1	<a href="https://ru.investing.com/equities/jd-health-international-inc">https://ru.investing.com/equities/jd-health-international-inc</a>	HKD	37,7	50,83%	18,54	218,67
JD.com, Inc.	KYG8208B1014	НКО АО НРД	1	<a href="https://ru.investing.com/equities/jd-com-inc">https://ru.investing.com/equities/jd-com-inc</a>	HKD	99	50,83%	48,68	574,16
Kuaishou Technology	KYG532631028	НКО АО НРД	1	<a href="https://ru.investing.com/equities/kuaishou-technology-historical-data">https://ru.investing.com/equities/kuaishou-technology-historical-data</a>	HKD	54,6	50,83%	26,85	316,68
Li Ning Company Limited	KYG5496K1242	НКО АО НРД	1	<a href="https://ru.investing.com/equities/lining-historical-data">https://ru.investing.com/equities/lining-historical-data</a>	HKD	24,65	50,83%	12,12	142,95
Longfor Group Holdings Limited	KYG5635P1090	НКО АО НРД	1	<a href="https://ru.investing.com/equities/longfor-ppt-historical-data">https://ru.investing.com/equities/longfor-ppt-historical-data</a>	HKD	11,88	50,83%	5,84	68,88
Marathon Digital Holdings Inc.	US5657881067	НКО АО НРД	1	<a href="https://ru.investing.com/equities/marathon-pa-historical-data">https://ru.investing.com/equities/marathon-pa-historical-data</a>	USD	9,61	50,83%	4,73	434,81
Marvell Technology, Inc.	US5738741041	НКО АО НРД	1	<a href="https://ru.investing.com/equities/marvell-technology-group-ltd-historical-data">https://ru.investing.com/equities/marvell-technology-group-ltd-historical-data</a>	USD	54,62	50,83%	26,86	2 469,15
MasterBrand, Inc.	US57638P1049	НКО АО НРД	1	<a href="https://ru.investing.com/equities/masterbrand-historical-data">https://ru.investing.com/equities/masterbrand-historical-data</a>	USD	12,31	50,83%	6,05	556,16
Meituan	KYG596691041	НКО АО НРД	1	<a href="https://ru.investing.com/equities/meituan-dianping-historical-data">https://ru.investing.com/equities/meituan-dianping-historical-data</a>	HKD	110,7	50,83%	54,43	641,97
NatWest Group plc	GB00BM8PJY71	НКО АО НРД	1	<a href="https://ru.investing.com/equities/royal-bank-of-scotland-historical-data">https://ru.investing.com/equities/royal-bank-of-scotland-historical-data</a>	GBP	1,9705	50,83%	0,9689	109,52
NetEase, Inc.	KYG6427A1022	НКО АО НРД	1	<a href="https://ru.investing.com/equities/netease-inc-historical-data">https://ru.investing.com/equities/netease-inc-historical-data</a>	HKD	175,2	50,83%	86,15	1 016,10
Newell Brands Inc.	US6512291062	НКО АО НРД	1	<a href="https://ru.investing.com/equities/newell-rubber-historical-data">https://ru.investing.com/equities/newell-rubber-historical-data</a>	USD	6,84	50,83%	3,36	308,87
Northern Data AG	DE000A0SMU87	НКО АО НРД	1	<a href="https://ru.investing.com/equities/northern-bitcoin-historical-data?cid=1117820">https://ru.investing.com/equities/northern-bitcoin-historical-data?cid=1117820</a>	EURO	25	50,83%	12,29	1 209,43
PENN Entertainment, Inc.	US7075691094	НКО АО НРД	1	<a href="https://ru.investing.com/equities/penn-national-gaming-inc-historical-data">https://ru.investing.com/equities/penn-national-gaming-inc-historical-data</a>	USD	23,69	50,83%	11,65	1 070,94

Эмитент	ISIN	Место хранения	Кол-во	Источник	Валюта	Котировка на 10.11.2023	Корректировка	Справедливая стоимость в валюте ЦБ	Справедливая стоимость в руб.
Pentair plc	IE00BLS09M33	НКО АО НРД	1	<a href="https://ru.investing.com/equities/pentair-historical-data">https://ru.investing.com/equities/pentair-historical-data</a>	USD	61,4	50,83%	30,19	2 775,26
PetroChina Company Limited	CNE1000003W8	НКО АО НРД	1	<a href="https://ru.investing.com/equities/petrochina-historical-data">https://ru.investing.com/equities/petrochina-historical-data</a>	HKD	4,94	50,83%	2,43	28,66
PHINIA Inc.	US71880K1016	НКО АО НРД	1	<a href="https://ru.investing.com/equities/phinia-historical-data">https://ru.investing.com/equities/phinia-historical-data</a>	USD	24,32	50,83%	11,96	1 099,44
PICC Group	CNE100001MK7	НКО АО НРД	1	<a href="https://ru.investing.com/equities/picc-group-historical-data">https://ru.investing.com/equities/picc-group-historical-data</a>	HKD	2,51	50,83%	1,23	14,51
Ping An Insurance (Group) Company of China, Ltd	CNE1000003X6	НКО АО НРД	1	<a href="https://ru.investing.com/equities/ping-an-historical-data">https://ru.investing.com/equities/ping-an-historical-data</a>	HKD	37,15	50,83%	18,27	215,49
Postal Savings Bank of China Co., Ltd.	CNE1000029W3	НКО АО НРД	1	<a href="https://ru.investing.com/equities/postal-savings-bank-of-china-co-ltd-historical-data">https://ru.investing.com/equities/postal-savings-bank-of-china-co-ltd-historical-data</a>	HKD	3,56	50,83%	1,75	20,64
Royal Bank of Canada	CA7800871021	НКО АО НРД	1	<a href="https://ru.investing.com/equities/royal-bank-of-canada-rbc-historical-data">https://ru.investing.com/equities/royal-bank-of-canada-rbc-historical-data</a>	USD	84,65	50,83%	41,62	3 825,99
Shenzhou International Group Holdings Limited	KYG8087W1015	НКО АО НРД	1	<a href="https://ru.investing.com/equities/shenzhou-intl-historical-data">https://ru.investing.com/equities/shenzhou-intl-historical-data</a>	HKD	81,2	50,83%	39,93	470,95
Silvergate Capital Corporation	US82837P4081	НКО АО НРД	1	<a href="https://ru.investing.com/equities/silvergate-capital-corp-historical-data">https://ru.investing.com/equities/silvergate-capital-corp-historical-data</a>	USD	0,28	50,83%	0,14	12,87
Smoore International Holdings Limited	KYG8245V1023	НКО АО НРД	1	<a href="https://ru.investing.com/equities/smoore-international-holdings-ltd-historical-data">https://ru.investing.com/equities/smoore-international-holdings-ltd-historical-data</a>	HKD	6,36	50,83%	3,13	36,92
Sunny Optical Technology (Group) Company Limited	KYG8586D1097	НКО АО НРД	1	<a href="https://ru.investing.com/equities/sunny-optical-hk-historical-data">https://ru.investing.com/equities/sunny-optical-hk-historical-data</a>	HKD	68,2	50,83%	33,53	395,47
SVB Financial Group	US78486Q1013	НКО АО НРД	1	<a href="https://ru.investing.com/equities/svb-financial-gro-historical-data">https://ru.investing.com/equities/svb-financial-gro-historical-data</a>	USD	0,034	50,83%	0,02	1,84
Tencent Holdings LTD	KYG875721634	НКО АО НРД	1	<a href="https://ru.investing.com/equities/tencent-holdings-hk-historical-data">https://ru.investing.com/equities/tencent-holdings-hk-historical-data</a>	HKD	302,8	50,83%	148,89	1 756,08
WK Kellogg Co	US92942W1071	НКО АО НРД	1	<a href="https://ru.investing.com/equities/wk-kellogg-historical-data">https://ru.investing.com/equities/wk-kellogg-historical-data</a>	USD	10,58	50,83%	5,20	478,02
WuXi AppTec Co., Ltd.	CNE100003F19	НКО АО НРД	1	<a href="https://ru.investing.com/equities/wuxi-apptec-co-historical-data">https://ru.investing.com/equities/wuxi-apptec-co-historical-data</a>	HKD	94,6	50,83%	46,51	548,56
Wuxi Biologics (Cayman) Inc.	KYG970081173	НКО АО НРД	1	<a href="https://ru.investing.com/equities/wuxi-biologics-historical-data">https://ru.investing.com/equities/wuxi-biologics-historical-data</a>	HKD	48,85	50,83%	24,02	283,30
Xiaomi Corporation	KYG9830T1067	НКО АО НРД	1	<a href="https://ru.investing.com/equities/xiaomi-historical-data">https://ru.investing.com/equities/xiaomi-historical-data</a>	HKD	16,04	50,83%	7,89	93,06

Эмитент	ISIN	Место хранения	Кол-во	Источник	Валюта	Котировка на 10.11.2023	Корректировка	Справедливая стоимость в валюте ЦБ	Справедливая стоимость в руб.
				aomi-historical-data					
Zijin Mining Group Co., Ltd.	CNE100000502	НКО АО НРД	1	<a href="https://ru.investing.com/equities/zijin-mining-group-historical-data">https://ru.investing.com/equities/zijin-mining-group-historical-data</a>	HKD	11,5	50,83%	5,65	66,64
ZimVie Inc.	US98888T1079	НКО АО НРД	1	<a href="https://ru.investing.com/equities/zimvie-historical-data">https://ru.investing.com/equities/zimvie-historical-data</a>	USD	7,92	50,83%	3,89	357,59
Zscaler, Inc.	US98980G1022	НКО АО НРД	1	<a href="https://ru.investing.com/equities/zscaler-inc-historical-data">https://ru.investing.com/equities/zscaler-inc-historical-data</a>	USD	175,04	50,83%	86,07	7 912,12

**Таблица 24. Расчет справедливой стоимости ценных бумаг: Акции инвестиционных фондов в статусе заблокирован, корректировка Группа 3**

Наименование фонда	ISIN	Место хранения	Кол-во	Источник	Валюта	Котировка на 10.11.2023	Корректировка	Справедливая стоимость в валюте ЦБ	Справедливая стоимость в руб.
Utilities Select Sector SPDR Fund	US81369Y8865	НКО АО НРД	1	<a href="https://ru.investing.com/etfs/spdr-select-sector---utilities-historical-data">https://ru.investing.com/etfs/spdr-select-sector---utilities-historical-data</a>	USD	60,32	50,83%	29,66	2 726,54
SPDR S&P 500 ETF Trust	US78462F1030	НКО АО НРД	1	<a href="https://ru.investing.com/etfs/spdr-s-p-500-historical-data">https://ru.investing.com/etfs/spdr-s-p-500-historical-data</a>	USD	440,61	50,83%	216,65	19 915,90
iShares Core EURO STOXX 50 UCITS ETF (DE)	DE0005933956	НКО АО НРД	1	<a href="https://ru.investing.com/etfs/ishares-euro-stoxx-50-(de)-de-historical-data">https://ru.investing.com/etfs/ishares-euro-stoxx-50-(de)-de-historical-data</a>	EURO	42,18	50,83%	20,74	2 040,97
iShares MSCI Emerging Markets ETF	US4642872349	НКО АО НРД	1	<a href="https://ru.investing.com/etfs/ishares-msci-emg-markets-historical-data">https://ru.investing.com/etfs/ishares-msci-emg-markets-historical-data</a>	USD	38,35	50,83%	18,86	1 733,74
Consumer Staples Select Sector SPDR Fund ETF	US81369Y3080	НКО АО НРД	1	<a href="https://ru.investing.com/etfs/spdr---consumer-staples-historical-data">https://ru.investing.com/etfs/spdr---consumer-staples-historical-data</a>	USD	68,96	50,83%	33,91	3 117,23
Consumer Discretionary Select Sector SPDR Fund	US81369Y4070	НКО АО НРД	1	<a href="https://ru.investing.com/etfs/spdr-consumer-discr.-select-sector-historical-data">https://ru.investing.com/etfs/spdr-consumer-discr.-select-sector-historical-data</a>	USD	161,40	50,83%	79,36	7 295,29
iShares Global Financials ETF	US4642873339	НКО АО НРД	1	<a href="https://ru.investing.com/etfs/ishares-s-p-global-financial-historical-data">https://ru.investing.com/etfs/ishares-s-p-global-financial-historical-data</a>	USD	71,41	50,83%	35,11	3 227,54
SPDR Gold Trust	US78463V1070	НКО АО НРД	1	<a href="https://ru.investing.com/etfs/spdr-gold-trust-historical-data">https://ru.investing.com/etfs/spdr-gold-trust-historical-data</a>	USD	179,51	50,83%	88,27	8 114,36
iShares Biotechnology	US4642875565	НКО АО НРД	1	<a href="https://ru.investing.com/etf">https://ru.investing.com/etf</a>	USD	115,53	50,83%	56,81	5 222,35

Наименование фонда	ISIN	Место хранения	Кол-во	Источник	Валюта	Котировка на 10.11.2023	Корректировка	Справедливая стоимость в валюте ЦБ	Справедливая стоимость в руб.
ETF				s/ishares-nasdaq-biotech-historical-data					
Technology Select Sector SPDR Fund	US81369Y8030	НКО АО НРД	1	<a href="https://ru.investing.com/etfs/spdr-select-sector---technology-historical-data">https://ru.investing.com/etfs/spdr-select-sector---technology-historical-data</a>	USD	179,52	50,83%	88,27	8 114,36
KraneShares CSI China Internet ETF	US5007673065	НКО АО НРД	1	<a href="https://ru.investing.com/etfs/kraneshares-csi-china-internet-historical-data">https://ru.investing.com/etfs/kraneshares-csi-china-internet-historical-data</a>	USD	26,87	50,83%	13,21	1 214,35
The Communication Services Select Sector SPDR Fund	US81369Y8527	НКО АО НРД	1	<a href="https://ru.investing.com/etfs/communication-services-select-spdr-historical-data">https://ru.investing.com/etfs/communication-services-select-spdr-historical-data</a>	USD	68,47	50,83%	33,67	3 095,17
Financial Select Sector SPDR Fund	US81369Y6059	НКО АО НРД	1	<a href="https://ru.investing.com/etfs/financial-select-sector-spdr-fund-historical-data">https://ru.investing.com/etfs/financial-select-sector-spdr-fund-historical-data</a>	USD	33,91	50,83%	16,67	1 532,42
Пай Industrial Select Sector SPDR Fund УК SSgA Funds Management, Inc.	US81369Y7040	НКО АО НРД	1	<a href="https://ru.investing.com/etfs/industrial-sector-spdr-trust-historical-data">https://ru.investing.com/etfs/industrial-sector-spdr-trust-historical-data</a>	USD	102,55	50,83%	50,42	4 634,94
The Health Care Select Sector SPDR Fund	US81369Y2090	НКО АО НРД	1	<a href="https://ru.investing.com/etfs/spdr---health-care-historical-data">https://ru.investing.com/etfs/spdr---health-care-historical-data</a>	USD	126,27	50,83%	62,09	5 707,72
Пай The Real Estate Select Sector SPDR Fund УК SSgA Funds Management, Inc.	US81369Y8600	НКО АО НРД	1	<a href="https://ru.investing.com/etfs/real-estate-select-sector-spdr-historical-data">https://ru.investing.com/etfs/real-estate-select-sector-spdr-historical-data</a>	USD	34,39	50,83%	16,91	1 554,48
Materials Select Sector SPDR Fund	US81369Y1001	НКО АО НРД	1	<a href="https://ru.investing.com/etfs/spdr-materials-select-sector-etf-historical-data">https://ru.investing.com/etfs/spdr-materials-select-sector-etf-historical-data</a>	USD	77,36	50,83%	38,04	3 496,89
The Energy Select Sector SPDR Fund	US81369Y5069	НКО АО НРД	1	<a href="https://ru.investing.com/etfs/spdr-energy-select-sector-fund-historical-data">https://ru.investing.com/etfs/spdr-energy-select-sector-fund-historical-data</a>	USD	83,41	50,83%	41,01	3 769,91
iShares J.P. Morgan USD Emerging Markets Bond Fund	US4642882819	НКО АО НРД	1	<a href="https://ru.investing.com/etfs/ishares-jpmorgan-usd-em-mkts-bd-historical-data">https://ru.investing.com/etfs/ishares-jpmorgan-usd-em-mkts-bd-historical-data</a>	USD	82,78	50,83%	40,70	3 741,41
ProShares S&P 500 Dividend Aristocrats ETF	US74348A4673	НКО АО НРД	1	<a href="https://ru.investing.com/etfs/proshares-s-p-500-aristocrats-historical-data">https://ru.investing.com/etfs/proshares-s-p-500-aristocrats-historical-data</a>	USD	87,35	50,83%	42,95	3 948,25
Vanguard Intermediate-Term Corporate Bond ETF	US92206C8709	НКО АО НРД	1	<a href="https://ru.investing.com/etfs/vanguard-interm.-term-corp-bond-historical-data">https://ru.investing.com/etfs/vanguard-interm.-term-corp-bond-historical-data</a>	USD	76,03	50,83%	37,38	3 436,22



Наименование фонда	ISIN	Место хранения	Кол-во	Источник	Валюта	Котировка на 10.11.2023	Корректировка	Справедливая стоимость в валюте ЦБ	Справедливая стоимость в руб.
iShares J.P.Morgan USD EM Bond UCITS ETF USD (Dist)	IE00B2NPKV68	НКО АО НРД	1	<a href="https://ru.investing.com/etfs/ishares-jp-usd-emerging-mkts-bond-historical-data">https://ru.investing.com/etfs/ishares-jp-usd-emerging-mkts-bond-historical-data</a>	USD	81,46	50,83%	40,05	3 681,66
Prologis Inc, REIT	US74340W1036	НКО АО НРД	1	<a href="https://ru.investing.com/equities/prologis-historical-data">https://ru.investing.com/equities/prologis-historical-data</a>	USD	104,55	50,83%	51,41	4 725,95

Таблица 25. Расчет справедливой стоимости ценных бумаг: депозитарная расписка в статусе заблокирован, корректировка  
Группа 3

Базовый актив	ISIN	Место хранения	Статус	Кол-во	Валюта	Котировка на 10.11.2023	Корректировка	Справедливая стоимость в валюте ЦБ	Справедливая стоимость в руб.
Baidu-ao	US0567521085	НКО АО НРД	заблокирован	1	USD	105,94	50,83%	52,09	4 788,46

Таблица 26. Расчет справедливой стоимости ценных бумаг: облигации в статусе: заблокирован, корректировка Группа 4

№ п/п	Эмитент	ISIN	Место хранения	Кол-во	Номинал	Валюта	Дата погашения	Котировка на 10.11.2023 в % от номинала	Корректировка	Справедливая стоимость % от номинала	Расчетная стоимость, доллар. США	Справедливая стоимость, руб.
1	Haidilao International Holding Ltd.	XS2281463237	НКО АО НРД	1	1 000	USD	14.01.2026	91,046%	88,03%	10,90%	109,00	10 020,00
2	Country Garden Holdings Company Limited	XS1880442717	НКО АО НРД	1	1 000	USD	27.01.2024	4,875%	98,85%	0,06%	0,60	55,16
3	AAC Technologies Holdings Inc.	XS2080819779	НКО АО НРД	1	1 000	USD	27.11.2024	95,448%	94,24%	5,50%	55,00	5 055,96
4	Prosus N.V	USN7163RAA16	НКО АО НРД	1	1 000	USD	21.01.2030	81,199%	65,96%	27,64%	276,40	25 408,51
5	Weibo Corporation	US948596AD39	НКО АО НРД	1	1 000	USD	05.07.2024	98,143%	96,43%	3,50%	35,00	3 217,43
6	West China Cement Limited	XS2346524783	НКО АО НРД	1	1 000	USD	08.07.2026	69,353%	85,40%	10,13%	101,30	9 312,16
7	Lenovo Group Limited	USY5257YAJ65	НКО АО НРД	1	1 000	USD	02.11.2030	82,701%	61,68%	31,69%	316,90	29 131,54
8	Xiaomi Best Time International Limited	USY77108AA93	НКО АО НРД	1	1 000	USD	29.04.2030	81,597%	64,48%	28,98%	289,80	26 640,33
9	Longfor Group Holdings Limited	XS1743535491	НКО АО НРД	1	1 000	USD	16.01.2028	50,150%	77,05%	11,51%	115,10	10 580,75

№ п/п	Эмитент	ISIN	Место хранения	Кол-во	Номинал	Валюта	Дата погашения	Котировка на 10.11.2023 в % от номинала	Корректировка	Справедливая стоимость % от номинала	Расчетная стоимость, доллар. США	Справедливая стоимость, руб.
10	China Modern Dairy Holdings Ltd.	XS2355517728	НКО АО НРД	1	1 000	USD	14.07.2026	86,157%	85,29%	12,68%	126,80	11 656,29
11	Meituan	USG59669AB07	НКО АО НРД	1	1 000	USD	28.10.2025	92,376%	89,18%	9,99%	99,90	9 183,47
12	Baidu, Inc.	US056752AL23	НКО АО НРД	1	1 000	USD	29.03.2028	94,742%	75,90%	22,83%	228,30	20 986,84
13	Alibaba Group Holding Limited	US01609WAX02	НКО АО НРД	1	1 000	USD	09.02.2031	78,054%	60,20%	31,07%	310,70	28 561,59
14	State Grid Overseas Investment (2016) Limited	USG8450LAJ38	НКО АО НРД	1	1 000	USD	04.05.2027	94,328%	80,89%	18,02%	180,20	16 565,17
15	Tencent Holdings LTD	US88032XAU81	НКО АО НРД	1	1 000	USD	03.06.2030	80,436%	63,99%	28,97%	289,70	26 631,14
16	JD.com, Inc.	US47215PAC05	НКО АО НРД	1	1 000	USD	29.04.2026	95,661%	86,44%	12,97%	129,70	11 922,88
17	CNAC (HK) Finbridge Company Limited	XS2011969651	НКО АО НРД	1	1 000	USD	19.06.2024	98,448%	96,65%	3,30%	33,00	3 033,58
18	Shanghai Electric Group Global Investment Limited	XS2080763456	НКО АО НРД	1	1 000	USD	21.11.2024	96,155%	94,35%	5,44%	54,40	5 000,81
19	Republic of South Africa, National Treasury	US836205AU87	НКО АО НРД	1	1 000	USD	12.10.2028	87,244%	72,99%	23,57%	235,70	21 667,10
20	Republic of Colombia, Ministry of Finance and Public Credit	US195325DP79	НКО АО НРД	1	1 000	USD	15.03.2029	88,195%	70,63%	25,90%	259,00	23 808,99
21	Republic of Colombia, Ministry of Finance and Public Credit	US195325DS19	НКО АО НРД	1	1 000	USD	15.04.2031	75,253%	59,21%	30,70%	307,00	28 221,47
22	The Republic of Turkey	US900123CL22	НКО АО НРД	1	1 000	USD	25.03.2027	94,623%	81,44%	17,56%	175,60	16 142,31
23	Federative Republic of Brazil, Ministry of Finance	US105756AE07	НКО АО НРД	1	1 000	USD	15.05.2027	114,509%	80,73%	22,07%	220,70	20 288,20
24	Government of the United States of America	US912828M565	НКО АО НРД	1	100	USD	15.11.2025	94,228%	88,97%	10,40%	10,40	956,04
25	Ecopetrol S.A.	US279158AL39	НКО АО НРД	1	1 000	USD	26.06.2026	96,285%	85,56%	13,90%	139,00	12 777,80
26	Turkcell Iletisim Hizmetleri A.S.	XS1298711729	НКО АО НРД	1	1 000	USD	15.10.2025	96,482%	89,40%	10,22%	102,20	9 394,90
27	Turk Telekomunikasyon	XS1028951264	НКО АО НРД	1	1 000	USD	19.06.2024	97,969%	96,65%	3,28%	32,80	3 015,19

№ п/п	Эмитент	ISIN	Место хранения	Кол-во	Номинал	Валюта	Дата погашения	Котировка на 10.11.2023 в % от номинала	Корректировка	Справедливая стоимость % от номинала	Расчетная стоимость, доллар. США	Справедливая стоимость, руб.
	A.S.											
28	Bharti Airtel International (Netherlands) B.V.	USN1384FAB15	НКО АО НРД	1	1 000	USD	20.05.2024	99,686%	97,09%	2,90%	29,00	2 665,87
29	Ecopetrol S.A.	US279158AN94	НКО АО НРД	1	1 000	USD	29.04.2030	92,367%	64,48%	32,81%	328,10	30 161,12
30	Adecoagro S.A.	USL00849AA47	НКО АО НРД	1	1 000	USD	21.09.2027	93,181%	78,81%	19,75%	197,50	18 155,50
31	Oztel Holdings SPC Limited	XS1805476659	НКО АО НРД	1	1 000	USD	24.04.2028	100,246%	75,51%	24,55%	245,50	22 567,98
32	Embraer Netherlands Finance B.V.	US29082HAB87	НКО АО НРД	1	1 000	USD	01.02.2027	97,007%	82,27%	17,20%	172,00	15 811,38
33	Nexa Resources S.A.	USL67359AA48	НКО АО НРД	1	1 000	USD	18.01.2028	93,830%	77,00%	21,58%	215,80	19 837,76
34	CSN Islands XI Corp.	USG2583XAB76	НКО АО НРД	1	1 000	USD	28.01.2028	91,409%	76,83%	21,18%	211,80	19 470,05
35	Tupy Overseas S.A.	USL9326VAB29	НКО АО НРД	1	1 000	USD	16.02.2031	79,577%	60,09%	31,76%	317,60	29 195,89
36	Cosan Limited	USG25343AB36	НКО АО НРД	1	1 000	USD	20.09.2029	90,891%	67,83%	29,24%	292,40	26 879,34
37	Methanex Corporation	US59151KAL26	НКО АО НРД	1	1 000	USD	15.12.2029	89,838%	66,51%	30,09%	300,90	27 660,71
38	Adani Ports and Special Economic Zone Limited	USY00130RP42	НКО АО НРД	1	1 000	USD	03.07.2029	77,519%	68,98%	24,05%	240,50	22 108,35
39	Periama Holdings, LLC	XS2224065289	НКО АО НРД	1	1 000	USD	19.04.2026	95,734%	86,60%	12,82%	128,20	11 784,99
40	Turk Telekomunikasyon A.S.	XS1955059420	НКО АО НРД	1	1 000	USD	28.02.2025	97,951%	92,86%	6,99%	69,90	6 425,67
41	Sasol Financing USA LLC	US80386WAA36	НКО АО НРД	1	1 000	USD	27.03.2024	99,253%	97,91%	2,07%	20,70	1 902,88
42	Empresas Publicas de Medellin E.S.P.	USP9379RBA43	НКО АО НРД	1	1 000	USD	18.07.2029	80,498%	68,76%	25,15%	251,50	23 119,54
43	Braskem Netherlands Finance B.V.	USN15516AB83	НКО АО НРД	1	1 000	USD	10.01.2028	85,942%	77,11%	19,67%	196,70	18 081,96
44	Usiminas International S.a.r.l.	USL95806AA06	НКО АО НРД	1	1 000	USD	18.07.2026	95,000%	85,23%	14,03%	140,30	12 897,30
45	Joint stock commercial mortgage bank Ipoteka bank	XS2260457754	НКО АО НРД	1	1 000	USD	19.11.2025	90,711%	88,86%	10,11%	101,10	9 293,78
46	Meituan	USG59669AC89	НКО АО НРД	1	1 000	USD	28.10.2030	79,413%	61,73%	30,39%	303,90	27 936,49
47	Teva Pharmaceutical Finance Netherlands	US88167AAL52	НКО АО НРД	1	1 000	USD	15.04.2024	99,608%	97,64%	2,35%	23,50	2 160,28

№ п/п	Эмитент	ISIN	Место хранения	Кол-во	Номинал	Валюта	Дата погашения	Котировка на 10.11.2023 в % от номинала	Корректировка	Справедливая стоимость % от номинала	Расчетная стоимость, доллар. США	Справедливая стоимость, руб.
	III B.V.											
48	TCS Finance DAC	XS2387703866	НКО АО НРД	1	1 000	USD	20.12.2026	49,243%	82,93%	8,41%	84,10	7 731,03
49	The Government of the Republic of Uzbekistan	XS1953915136	НКО АО НРД	1	1 000	USD	20.02.2029	90,032%	71,01%	26,10%	261,00	23 992,84
50	Unigel Luxembourg S.A.	USL9467UAB37	НКО АО НРД	1	1 000	USD	01.10.2026	32,809%	84,13%	5,21%	52,10	4 789,38
51	Minerva Luxembourg S.A.	USL6401PAJ23	НКО АО НРД	1	1 000	USD	18.03.2031	77,462%	59,59%	31,30%	313,00	28 773,03
52	Ultrapar International S.A.	USL9412AAB37	НКО АО НРД	1	1 000	USD	06.06.2029	91,890%	69,42%	28,10%	281,00	25 831,37
53	PT Adaro Indonesia	USY70902AB04	НКО АО НРД	1	1 000	USD	31.10.2024	96,785%	94,62%	5,21%	52,10	4 789,38
54	Network i2i Limited	USV6703DAA29	НКО АО НРД	1	1 000	USD	15.10.2049	97,493%	50,83%	47,94%	479,40	44 069,61
55	UPL Corporation Limited	XS2189565992	НКО АО НРД	1	1 000	USD	16.06.2030	78,026%	63,77%	28,27%	282,70	25 987,65
56	Vistra Operations Company LLC	USU9226VAE75	НКО АО НРД	1	1 000	USD	31.07.2027	93,410%	79,52%	19,13%	191,30	17 585,56
57	Puma International Financing S.A.	XS1751117604	НКО АО НРД	1	1 000	USD	24.01.2026	90,848%	87,87%	11,02%	110,20	10 130,31
58	UPL Corporation Limited	XS2125139464	НКО АО НРД	1	1 000	USD	27.11.2050	71,543%	50,83%	35,18%	351,80	32 339,78
59	PT Pakuwon Jati Tbk.	XS2327392234	НКО АО НРД	1	1 000	USD	29.04.2028	90,130%	75,46%	22,12%	221,20	20 334,16
60	CYDSA, S.A.B. de C.V.	USP3R26HAA81	НКО АО НРД	1	1 000	USD	04.10.2027	94,462%	78,59%	20,23%	202,30	18 596,75
61	Country Garden Holdings Company Limited	XS1750118462	НКО АО НРД	1	1 000	USD	17.01.2025	5,403%	93,47%	0,35%	3,50	321,74
62	Stillwater Mining Company	USU85969AE07	НКО АО НРД	1	1 000	USD	16.11.2026	87,690%	83,42%	14,54%	145,40	13 366,13
63	Grupo KUO, S.A.B. de C.V.	USP4954BAF33	НКО АО НРД	1	1 000	USD	07.07.2027	86,611%	79,91%	17,40%	174,00	15 995,23
64	Petroleos Mexicanos	US706451BG56	НКО АО НРД	1	1 000	USD	15.06.2035	67,561%	50,83%	33,22%	332,20	30 538,02
65	CEMEX S.A.B. de C.V.	USP2253TJR16	НКО АО НРД	1	1 000	USD	11.07.2031	83,228%	57,89%	35,05%	350,50	32 220,27

Источник: расчеты Оценщика

Таблица 27. Расчет справедливой стоимости ценных бумаг: акция не котируемая

Эмитент	ISIN	Место хранения	Кол-во	Источник	Валюта	Котировка на 10.11.2023	Справедливая стоимость в валюте ЦБ	Курс ЦБ	Справедливая стоимость в руб.
Voyager Digital Ltd.	CA92919V4055	НКО АО НРД	1	<a href="https://investfunds.ru/stocks/Voyager-Digital-Canada-137533/">https://investfunds.ru/stocks/Voyager-Digital-Canada-137533/</a>	EURO	Акция прекратила обращение на бирже В 2022 г.	0,01	98,41	1,00

Международные стандарты оценки МСО 1 гласят: «1.2 Рыночная стоимость является представлением меновой стоимости, или той денежной величины, которую можно получить за собственность, если она будет выставлена на продажу на открытом рынке на дату оценки при условии соблюдения требований, указанных в определении рыночной стоимости».

Так как и рыночная, и ликвидационная стоимость являются видами меновой стоимости, то представляется целесообразным определить с возможными значениями меновой стоимости для того, чтобы затем ответить на вопрос, вынесенный в заголовок данной публикации.

Величина меновой стоимости объекта не может быть отрицательной.

Таким образом, справедливая стоимость акции CA92919V4055 принята на уровне 1 руб.

## 7. ОПИСАНИЕ ПРОЦЕДУРЫ СОГЛАСОВАНИЯ РЕЗУЛЬТАТОВ ОЦЕНКИ И ВЫВОДЫ, ПОЛУЧЕННЫЕ НА ОСНОВАНИИ ПРОВЕДЕННЫХ РАСЧЕТОВ ПО РАЗЛИЧНЫМ ПОДХОДАМ

Согласование результата оценки – получение итоговой оценки Общества на основании результатов, полученных с помощью различных методов оценки.

Задача согласования заключается в сведении различных результатов в единую интегрированную оценку стоимости объекта. При согласовании результатов оценки стоимости с учётом вклада каждого из них, вероятность получения более точного и объективного значения стоимости объекта значительно возрастает.

Для определения справедливой стоимости объекта оценки применялся один подход-сравнительный, вес присвоен -1, согласования не требуется.

Ограничения и пределы применения полученного результата: результат оценки может быть использован заказчиком только для расчета стоимости чистых активов паевого инвестиционного фонда в течение шести месяцев с даты оценки.

**Таблица 28. Согласование результатов оцениваемого объекта**

Показатель	Сравнительный	Доходный	Затратный
Справедливая стоимость прав собственности на ценные бумаги, в количестве 669 шт., в рамках подходов, руб.	Таблицы в разделе 6.2.5	Не применялся	Не применялся
Вес подхода	1	-	-
Итоговое значение справедливой стоимости прав собственности на ценные бумаги, в количестве 669 шт., руб.	Таблицы в разделе 6.2.5		

## 8. ПЕРЕЧЕНЬ ИСПОЛЬЗОВАННЫХ ПРИ ПРОВЕДЕНИИ ОЦЕНКИ ДАННЫХ

### 8.1. ПЕРЕЧЕНЬ МЕТОДИЧЕСКОЙ ЛИТЕРАТУРЫ

1. Асват Дамодаран, Инвестиционная оценка. Инструменты и методы оценки любых активов (Investment Valuation: Tools and Techniques for Determining the Value of Any Asset), Издательство: Альпина Паблишерз, 2010 г.;
2. Джеймс Р. Хитчнер, Рыночная стоимость. Оценка бизнеса, споры акционеров, бракоразводные процессы, налогообложение. Серия: Финансовое оценивание. Области применения и модели, Издательство: Маросейка, 2009 г.;
3. Джеймс Р. Хитчнер. Оценка бизнеса. Организация работы и оформление письменного отчета (Financial Valuation: Applications and Models), Серия: Финансовое оценивание. Области применения и модели. Издательство: Маросейка, 2009 г.;
4. Методология и руководство по проведению оценки бизнеса и/или активов ОАО РАО «ЕЭС России» и ДЗО ОАО РАО «ЕЭС России», Deloitte & Touche, 2005 г.
5. Ричард Брейли, Стюарт Майерс, Принципы корпоративных финансов (Principles of Corporate Finance), Серия: Библиотека «Тройки Диалог», Издательство: Олимп-Бизнес, 2007 г.;
6. Рутгайзер В. М., Оценка стоимости бизнеса, Издательство: Маросейка, 2008 г.;
7. Фридман Джек, Ордуэй Николас, Анализ и оценка приносящей доход недвижимости, Издательство: Дело, 1997 г.;
8. «Методика оценки бизнеса», ЗАО «БРТ – менеджмент», <http://www.brtm.ru/data/file/pages/methodics.pdf>;
9. Другие вспомогательные источники, указанные по тексту настоящего Отчета..

### 8.2. ИНФОРМАЦИОННО-АНАЛИТИЧЕСКИЕ МАТЕРИАЛЫ

1. Данные Министерства экономического развития Российской Федерации (Источник: МЭР РФ, [www.economy.gov.ru](http://www.economy.gov.ru));
2. Данные сайтов: <https://www.bloomberg.com>, <https://ru.investing.com>, <http://finance.yahoo.com>
3. Прочие источники (ссылки на которые указаны по тексту Отчета).

## 9. СПИСОК ИСПОЛЬЗУЕМЫХ ТЕРМИНОВ

<b>Дата оценки:</b>	дата, по состоянию на которую определяется стоимость объекта оценки
<b>Допущение:</b>	представляет собой предположение, принимаемое как верное и касающееся фактов, условий или обстоятельств, связанных с объектом оценки, целью оценки, ограничениями оценки, используемой информацией или подходами (методами) к оценке.
<b>Доходный подход:</b>	совокупность методов оценки стоимости объекта оценки, основанных на определении ожидаемых доходов от объекта оценки.
<b>Затратный подход:</b>	совокупность методов оценки стоимости объекта оценки, основанных на определении затрат, необходимых для восстановления либо замещения объекта оценки, с учетом износа и устареваний
<b>Инвестированный капитал:</b>	сумма долга и собственного капитала в бизнесе на долгосрочной основе
<b>Итоговая величина рыночной стоимости объекта оценки:</b>	определяется путем расчета стоимости объекта оценки при использовании подходов к оценке и обоснованного Оценщиком согласования (обобщения) результатов, полученных в рамках применения различных подходов к оценке
<b>Капитализация:</b>	1. Обращение чистого дохода или серии чистых поступлений, как фактических, так и ожидаемых на протяжении некоторого периода в эквивалентную стоимость капитала по состоянию на заданную дату. 2. При оценках бизнеса этот термин обозначает структуру капитала бизнеса организации. 3. При оценках бизнеса этот термин также может обозначать признание затрат как капитального актива, а не как расходов за период
<b>Метод оценки:</b>	способ расчета стоимости объекта оценки в рамках одного из подходов к оценке
<b>Объект оценки:</b>	объекты гражданских прав, в отношении которых законодательством Российской Федерации установлена возможность их участия в гражданском обороте
<b>Отчет:</b>	документ, составленный в соответствии с законодательством РФ об оценочной деятельности, федеральными стандартами оценочной деятельности, стандартами и правилами оценочной деятельности, установленными саморегулируемой организацией Оценщиков, членом которой является Оценщик, подготовивший отчёт, предназначенный для заказчика оценки и других заинтересованных лиц (пользователей отчёта об оценке), содержащий подтвержденное на основе собранной информации и расчётов профессиональное суждение Оценщика относительно стоимости объекта оценки
<b>Подход к оценке:</b>	совокупность методов оценки, объединенных общей методологией
<b>Право собственности:</b>	право по своему усмотрению владеть, пользоваться и распоряжаться своим имуществом, передавать свои полномочия другому лицу, использовать имущество в качестве залога или обременять его иными способами, передавать свое имущество в собственность или в управление другому лицу, а также совершать в отношении своего имущества любые действия, не противоречащие закону. Право владения представляет собой возможность иметь у себя данное имущество. Право пользования представляет собой возможность использовать имущество. Право распоряжения представляет собой возможность определять юридическую судьбу имущества (отчуждать в той или иной форме, уничтожать и т.д.)
<b>Процесс оценки:</b>	определенная последовательность процедур, используемая для получения оценки стоимости. Процесс оценки обычно завершается Отчетом об оценке, придающим доказательную силу оценке стоимости



<b>Рыночная стоимость:</b>	<p>есть наиболее вероятная цена, по которой объект оценки может быть отчужден на дату оценки на открытом рынке в условиях конкуренции, когда стороны сделки действуют разумно, располагая всей необходимой информацией, а на величине цены сделки не отражаются какие-либо чрезвычайные обстоятельства, то есть когда:</p> <ul style="list-style-type: none"> <li>♦ одна из сторон сделки не обязана отчуждать объект оценки, а другая сторона не обязана принимать исполнение;</li> <li>♦ стороны сделки хорошо осведомлены о предмете сделки и действуют в своих интересах;</li> <li>♦ объект оценки представлен на открытый рынок посредством публичной оферты, типичной для аналогичных объектов оценки;</li> <li>♦ цена сделки представляет собой разумное вознаграждение за объект оценки и принуждения к совершению сделки в отношении сторон сделки с чьей-либо стороны не было;</li> <li>♦ платёж за объект оценки предполагается в денежной форме.</li> </ul>
<b>Собственник:</b>	физическое или юридическое лицо, имеющее на законном основании право собственности
<b>Справедливая стоимость</b>	рыночная оценка, а не оценка, формируемая с учетом специфики предприятия. По некоторым активам и обязательствам могут существовать наблюдаемые рыночные операции или рыночная информация. По другим активам и обязательствам наблюдаемые рыночные операции или рыночная информация могут отсутствовать
<b>Сравнительный подход:</b>	совокупность методов оценки стоимости объекта оценки, основанных на сравнении объекта оценки с аналогичными объектами, в отношении которых имеется информация о ценах сделок с ними
<b>Стоимость объекта оценки:</b>	расчетная величина цены объекта оценки, определенная на дату оценки в соответствии с выбранным видом стоимости. Совершение сделки с объектом оценки не является необходимым условием для установления его стоимости
<b>Цель оценки</b>	представляет собой предполагаемое использование результата оценки, отражающее случаи обязательной оценки, установленные законодательством Российской Федерации, и (или) иные причины, в связи с которыми возникла необходимость определения стоимости объекта оценки.
<b>Цена:</b>	представляет собой денежную сумму, запрашиваемую, предлагаемую или уплачиваемую участниками в результате совершенной или предполагаемой сделки

**ПРИЛОЖЕНИЕ №1. КОПИИ ДОКУМЕНТОВ, ПОДТВЕРЖДАЮЩИЕ ПРАВОМОЧНОСТЬ ПРОВЕДЕНИЯ ОЦЕНКИ**







Общество с ограниченной ответственностью  
«Абсолют Страхование» (ООО «Абсолют Страхование»)

115280, г. Москва, ул. Ленинская Слобода, д.26, стр.4  
+7 (495) 025-77-77  
Info@absolutins.ru  
www.absolutins.ru  
ИНН 7728178835  
КПП 772501001

**ПОЛИС № 022-073-009208/23**

**страхования ответственности оценщика**

*Настоящий Полис выдан в подтверждение того, что заключен Договор страхования ответственности оценщика № 022-073-009208/23 от 16.02.2023г. (далее - Договор) в соответствии с Правилами страхования ответственности оценщиков ООО «Абсолют Страхование» в редакции, действующей на дату заключения Договора, и на основании Заявления на страхование. Правила страхования также размещены на сайте Страховщика в информационно-телекоммуникационной сети Интернет по адресу: <https://www.absolutins.ru/klientam/strahovye-pravila-i-tarify/>.*

СТРАХОВАТЕЛЬ:	Слесарева Надежда Петровна
АДРЕС РЕГИСТРАЦИИ:	Московская обл., г. Раменское, ул. Дунайская, д. 30
ОБЩАЯ СТРАХОВАЯ СУММА:	30 000 000 (Тридцать миллионов) рублей
ЛИМИТ ВОЗМЕЩЕНИЯ НА ОДИН СТРАХОВОЙ СЛУЧАЙ:	30 000 000 (Тридцать миллионов) рублей
ФРАНШИЗА:	Не установлена
ПОРЯДОК УПЛАТЫ СТРАХОВОЙ ПРЕМИИ:	Единообразно, безналичным платежом. Последствия неоплаты: Страхователем страховой премии (первого или очередного платежа страховой премии) в установленный Договором срок, указаны в разделе 7 Правил страхования. В том числе при неуплате Страхователем страховой премии (при единовременной оплате) или первого страхового взноса (при оплате в рассрочку) в указанные сроки, Страховщик имеет право: расторгнуть Договор (Полис) в одностороннем порядке или отказать в оплате суммы страхового возмещения по заявленному Страхователем убытку.
СРОК ДЕЙСТВИЯ ДОГОВОРА (СРОК СТРАХОВАНИЯ):	с «21» марта 2023 г. по «20» марта 2024 г.
ОБЪЕКТ СТРАХОВАНИЯ:	Объектом страхования по договору страхования ответственности оценщика при осуществлении оценочной деятельности являются имущественные интересы, связанные с риском ответственности оценщика (Страхователя) по обязательствам, возникающим вследствие причинения ущерба заказчику, заключившему договор на проведение оценки, и (или) третьим лицам в результате оценочной деятельности.
СТРАХОВОЙ СЛУЧАЙ:	Страховым случаем по Договору является установленный вступившим в законную силу решением арбитражного суда или признанный Страховщиком факт причинения ущерба заказчику, заключившему договор на проведение оценки, и (или) третьим лицам действиями (бездействиями) оценщика (Страхователя) в результате нарушения требований федеральных стандартов оценки, стандартов и правил оценочной деятельности, установленных саморегулируемой организацией оценщиков, членом которой является оценщик (Страхователь) на момент причинения ущерба. Случай признается страховым, если одновременно выполняются следующие условия: 1. действия (бездействия) оценщика, приведшие к нарушению оценщиком требований Федерального закона, федеральных стандартов оценки, иных нормативно-правовых актов РФ в области оценочной деятельности, стандартов и правил оценочной деятельности, были допущены им в течение срока действия Договора. Под действиями (бездействиями) оценщика, приведшим к нарушению оценщиком требований федеральных стандартов оценки, стандартов и правил оценочной деятельности, понимаются непреднамеренные (неумышленные) ошибки, небрежности, упущения оценщика, приведшие к искажению результата оценки, неправильному выбору стандарта оценки, ошибкам при измерениях и расчетах, во время выполнения оценки объекта оценки, а также к неисполнению или ненадлежащему исполнению оценщиком обязательств по договору на проведение оценки, заключенному с ним; 2. требования Выгодоприобретателей о возмещении ущерба (имущественного вреда) предъявлены к Страхователю в течение срока действия Договора и в течение срока исковой давности, установленного законодательством Российской Федерации. Под требованиями о возмещении ущерба (имущественного вреда) Выгодоприобретателей понимаются письменные претензии и исковые требования о возмещении ущерба (имущественного вреда), предъявленные к Страхователю, подтвержденные доказательствами о факте, причинах и размере причиненного ущерба (имущественного вреда); 3. ущерб (имущественный вред) Выгодоприобретателя находится в прямой причинно-следственной связи с осуществлением оценщиком оценочной деятельности. Форма выплаты страхового возмещения указана в разделе 11 Правил страхования.

Страховщик  
ООО «Абсолют Страхование»  
Представитель страховой компании  
на основании Доверенности №60/23 от 27.01.2023г.  
  
(Потапова Е.Ю.)  
«16» февраля 2023г.

Страхователь:  
Слесарева Надежда Петровна  
  
(Слесарева Н.П.)  
«16» февраля 2023г.


# РОСГОССТРАХ

**ПОЛИС № 1/2023/СП134/765  
СТРАХОВАНИЯ ОТВЕТСТВЕННОСТИ ЮРИДИЧЕСКОГО ЛИЦА,  
ЗАКЛЮЧАЮЩЕГО ДОГОВОРЫ НА ПРОВЕДЕНИЕ ОЦЕНКИ**

*Настоящий Полис выдан в подтверждение того, что заключен Договор страхования ответственности юридического лица, заключающего договоры на проведение оценки № 1/2023/СП134/765 от 24 марта 2023 г. (далее - Договор) в соответствии с Правилами страхования ответственности оценщиков и юридических лиц, заключающих договоры на проведение оценки (типовых (единых)) №134 ПАО СК «Росгосстрах» в редакции, действующей на дату заключения Договора, и на основании Заявления на страхование.*

СТРАХОВАТЕЛЬ:	Общество с ограниченной ответственностью «Оценка Бизнеса и Консалтинг» (ООО «ОБИКС») ИНН 7732504030
ЮРИДИЧЕСКИЙ АДРЕС:	125212, Москва, ул. Адмирала Макарова, д.8, стр.1
ОБЩАЯ СТРАХОВАЯ СУММА:	500 050 000,00 (Пятьсот миллионов пятьдесят тысяч) рублей
ЛИМИТ ВОЗМЕЩЕНИЯ НА ОДИН СТРАХОВОЙ СЛУЧАЙ:	500 050 000,00 (Пятьсот миллионов пятьдесят тысяч) рублей
ФРАНШИЗА:	Не установлена
ПОРЯДОК УПЛАТЫ СТРАХОВОЙ ПРЕМИИ:	Согласно п.6.1 Договора
СРОК ДЕЙСТВИЯ ДОГОВОРА (СРОК СТРАХОВАНИЯ):	с «04» апреля 2023 г. по «03» апреля 2024 г.
ОБЪЕКТ СТРАХОВАНИЯ:	<p>Объектом страхования являются имущественные интересы Страхователя, связанные с риском:</p> <ul style="list-style-type: none"> <li>- ответственности за нарушение договора на проведение оценки;</li> <li>- ответственности за причинение вреда имуществу третьих лиц в результате нарушения требований Федерального закона от 29 июля 1998 г. № 135-ФЗ «Об оценочной деятельности в Российской Федерации», федеральных стандартов оценки, иных нормативных правовых актов Российской Федерации в области оценочной деятельности, стандартов и правил оценочной деятельности.</li> </ul> <p>Страховым случаем является установленный вступившим в законную силу решением суда (арбитражного суда) или признанный Страховщиком факт причинения действиями (бездействием) Страхователя и (или) оценщика, заключившего со Страхователем трудовой договор:</p> <ul style="list-style-type: none"> <li>- ущерба в результате нарушения договора на проведения оценки;</li> <li>- вреда имуществу третьих лиц в результате нарушения требований Федерального закона от 29.07.1998 г. № 135-ФЗ «Об оценочной деятельности в Российской Федерации», федеральных стандартов оценки, иных нормативных правовых актов Российской Федерации в области оценочной деятельности, стандартов и правил оценочной деятельности.</li> </ul> <p>Возмещение ущерба, причиненного в течение срока действия Договора страхования, производится в течение срока исковой давности, установленного законодательством Российской Федерации на дату заключения Договора страхования, но не более трех лет.</p> <p>Под фактом причинения ущерба (вреда) понимается наступление событий, при условии, что:</p> <ol style="list-style-type: none"> <li>1. Действие (бездействие), приведшее к причинению ущерба, было допущено в пределах срока действия договора страхования и в пределах территории страхования. Территорией страхования считается территория Российской Федерации.</li> <li>2. Датой действия (бездействия), приведшего к причинению ущерба, считается дата определения стоимости объекта оценки (дата проведения оценки, дата оценки) - дата, по состоянию на которую определена стоимость объекта оценки;</li> <li>3. Ущерб Выгодоприобретателям в результате осуществления оценочной деятельности был причинен в пределах территории страхования, а также в пределах срока действия договора страхования.</li> <li>4. Выгодоприобретателями предъявлено обоснованное требование о возмещении ущерба в соответствии с законодательством РФ;</li> <li>5. На момент совершения действия (бездействия), приведшего к причинению ущерба, оценщик удовлетворял требованиям законодательства Российской Федерации, предъявляемым к оценщикам.</li> </ol>
СТРАХОВОЙ СЛУЧАЙ:	
СТРАХОВАЯ ПРЕМИЯ:	Страховая премия уплачивается в соответствии с условиями Договора. Настоящим подтверждаем, что страховая премия оплачена, Договор страхования вступил в действие.

Страховщик:  
ПАО СК «Росгосстрах»  
Директор по ключевым проектам развития  
корпоративных продаж ЦКиПП ДБМР

  
(подпись) М.П. (Комарницкая М.И.)  
«24» марта 2023г.

Страхователь:  
ООО «Оценка Бизнеса и Консалтинг»  
(ООО «ОБИКС»)  
Генеральный директор

  
(подпись) М.П. (Слуцкий Д.Е.)

**ПРИЛОЖЕНИЕ №2. Рыночные данные для расчета K1**

Ввиду большого объема информации, ниже представлены «пары» по определению скидки на несколько дат. Полная архивная база с котировками на биржах находится в архиве оценщика.

**Рыночные данные на 10.11.2023 г.**

**ОГЛАВЛЕНИЕ**

<b>COINBASE GLOBAL, INC. ISIN US19260Q1076</b>	<b>239</b>
<b>DELTA AIR LINES. INC. ISIN US2473617023</b>	<b>240</b>
<b>EXXON MOBIL CORPORATION ISIN US30231G1022</b>	<b>240</b>
<b>MEDIFAST ISIN US58470H1014</b>	<b>242</b>
<b>NVIDIA CORPORATION ISIN US67066G1040</b>	<b>243</b>
<b>SHELL ISIN US7802593050</b>	<b>243</b>
<b>WARNER BROS ISIN US9344231041</b>	<b>244</b>



1

COINBASE GLOBAL, Inc. ISIN US19260Q1076

[https://trading.finan.ru/profile/\\_SPBZ-COIN.SPBZ](https://trading.finan.ru/profile/_SPBZ-COIN.SPBZ)

<https://www.nasdaq.com/market-activity/stocks/coin>

2 DELTA AIR LINES. INC. ISIN US2473617023

trading.finam.ru/profile/\_SPBZ-DAL-SPBZ

Заблокированные инструменты СПБ

- AbbVie Inc. (BLOCKED) \_SPBZ - ABBV.SPBZ
- Citigroup Inc. (BLOC... \_SPBZ - C.SPBZ
- Accenture BLOCKED \_SPBZ - ADN.SPBZ
- Advanced Micro Dev... \_SPBZ - AMD.SPBZ
- Vale S.A. BLOCKED \_SPBZ - VALE.SPBZ
- Delta Air Lines. Inc. (...) 1 500,00 P \_SPBZ - DAL.SPBZ
- PayPal Holdings. Inc.... \_SPBZ - PYPL.SPBZ
- Bank of America BLO... \_SPBZ - BAC.SPBZ
- Alteryx. Inc. (BLOCKE... \_SPBZ - AYX.SPBZ
- TAL Education BLOC... \_SPBZ - TAL.SPBZ
- Wells Fargo BLOCKED \_SPBZ - WFC.SPBZ
- Tesla, Inc. (BLOCKED)

Delta Air Lines, Inc. (BLOCKED) 1 500,00 P Заявка

Последняя цена 1 500,00 x 1

Открытие 1 500,00

Максимум 1 500,00

Минимум 1 500,00

Объем 14

Изменение 13:27:26 GMT +3

768837REAB3

Оценки портфеля Прибыль Свободно

Все операции За весь период Инструменты

Операция Инструмент Биржа Количество Сумма Цена за штуку Время

Местное время 10.11.2023, 16:46:20

[https://trading.finam.ru/profile/\\_SPBZ-DAL.SPBZ](https://trading.finam.ru/profile/_SPBZ-DAL.SPBZ)

www.nyse.com NYSE

NYSE Listings Trading & Data Insights About

Note: Quote Data is Delayed At Least 15 Minutes

DELTA AIR LINES INC DAL

QUOTE OPTIONS

QUOTE

DELTA AIR LINES INC (DAL)

34.06 +0.58 (+1.73%)

Last Trade Time: 11/10/2023 16:03:42

LAST	CHANGE	% CHANGE	VOLUME
34.06	+0.58	+1.73%	7424904
TRADESIZE	BID-ASK	BSIZEXASIZE	PREVPRI
18	34.03/07	1x3	33.48
OPEN	HIGH	LOW	52WKHI
33.60	34.13	33.44	49.81
52WKHIDATE	52WKLO	52WKLODATE	BETA
07/13/23	30.60	10/27/23	1.3621

EXCHANGE

<https://www.nyse.com/quote/XNYS:DAL>

3 EXXON MOBIL CORPORATION ISIN US30231G1022



The screenshot shows a trading platform interface. On the left, there is a list of 'Заблорованные инструменты СПБ' (Blocked Instruments SPB) including McDonald's, Autodesk, Exxon Mobil, NextEra Energy, Altria, Taiwan Semiconductor, Block Inc, IBM, OMEGA, Pfizer Inc, and Medifast. The main view displays 'Exxon Mobil Corporation (BLOCKE...)' with a price of 4 200,00 RUB. A 'Заявка' (Order) button is visible. On the right, there is a 'Торги' (Trading) section with a table of market statistics:

Статус	Торги	Инфо	Дивиденды	Эмит
Последняя цена	4 200,00			
Изменение цены	—			
Открытие	4 200,00			
Максимум	4 200,00			
Минимум	4 200,00			
Дневной диапазон, %	—			
Пред. закрытие	—			
Объем	1			
Средний объем (b2w)	—			
Оборот	—			
Рын. капитализация	0			
Изменение	13:59:57 GMT+3			

[https://trading.finam.ru/profile/\\_SPBZ-XOM.SPBZ](https://trading.finam.ru/profile/_SPBZ-XOM.SPBZ)

The screenshot shows the NYSE website for EXXON MOBIL CORPORATION XOM. The quote is 103.75, up 0.79 (+0.77%) from the previous close. The last trade time is 11/10/2023 16:05:05. Below the quote, there is a table with market statistics:

LAST:	CHANGE:	% CHANGE:	VOLUME:
103.75	+0.79	+0.77%	17852094
TRADESIZE:	BID-ASK:	BSIZEXASIZE:	PREVPRICE:
1	103.79/87	2x1	102.96
OPEN:	HIGH:	LOW:	52WKHI:
103.93	104.41	102.905	120.70
52WKHIDATE:	52WKLO:	52WKLODATE:	BETA:
09/28/23	98.02	03/16/23	1.067

<https://www.nyse.com/quote/XNYS:XOM>

4

MEDIFAST ISIN US58470H1014

[https://trading.finam.ru/profile/\\_SPBZ-MED.SPBZ](https://trading.finam.ru/profile/_SPBZ-MED.SPBZ)

5 <https://ru.investing.com/equities/medifast-inc>

## NVIDIA CORPORATION ISIN US67066G1040

The screenshot shows a trading interface for NVIDIA Corporation (BLOCKED) on the SPBZ market. The current price is 17,000.00 P. The interface includes a list of other blocked instruments on the left, such as Merck & Co. Inc., Vipshop Holdings Ltd., Baidu, and others. The main view shows the NVIDIA stock details, including its price, volume, and market data. The interface is in Russian and includes a 'Заявка' (Order) button and a 'Статус биржи открыта' (Market status open) indicator.

[https://trading.finam.ru/profile/\\_SPBZ-NVDA.SPBZ](https://trading.finam.ru/profile/_SPBZ-NVDA.SPBZ)

The screenshot shows the NVIDIA Corporation Common Stock (NVDA) page on Nasdaq.com. The stock price is \$485.10, up 1.75 (+0.36%). The bid price is \$485.10 x 394 and the ask price is \$485.14 x 11. The volume is 41,310,856. The page also displays a chart showing the stock price over time, with a 'LIVE' indicator. The page includes a 'Summary' section and a 'NEWS & ANALYSIS' section.

<https://www.nasdaq.com/market-activity/stocks/nvda>

6 **SHELL ISIN US7802593050**

Заблорованные инструменты СПБ

Shell BLOKED 2 650,00 P

Merck & Co., Inc. (BL...)  
Vipshop Holdings Lt...  
Baidu BLOKED  
The Boeing Compan...  
Shell BLOKED 2 650,00 P  
NVIDIA Corporation (...)  
PHILLIPS 66 BLOKED  
Simon Property BLO...  
Alcoa BLOKED  
Hello Group BLOKED  
Virgin Galactic Holdi...  
Chevron (BLOKED)

Shell BLOKED 2 650,00 P

Последняя цена 2 650,00 x3

Изменение цены —

Открытие 2 650,00

Максимум 2 650,00

Минимум 2 650,00

Дневной диапазон, % —

Пред. закрытие —

Объемы 38

Средний объем (52W) —

Оборот —

Рыч. капитализация 0

Изменение 16:13:52 GMT+3

768837REAV3

Оценка портфеля Прибыль Свободно

Все операции За весь период Инструменты

Операция Инструмент Бюдж. Количество Сумма Цена за штуку Время

Местное время 10.11.2023, 18:47:49

[https://trading.finam.ru/profile/\\_SPBZ-SHEL.SPBZ](https://trading.finam.ru/profile/_SPBZ-SHEL.SPBZ)

ru.investing.com

Акции Shell ADR (SHEL) — Investing.com

Investing.com Поиск на сайте... Вход / Бесплатно

Котировки Мой список Крипто Новости InvestingPro Аналитика Теханализ Графики Брокеры

Акции Фильтр акций Россия Премаркет США Мировые АДР Россия - АДР Америка Европа Бл. Восток Азия

Shell PLC ADR (SHEL)

Нью-Йорк Цена в USD Предупреждение

65,59 +0,79 (+1,21%) ▲

Закр. 00:00:00

После закрытия ▲ 65,67 +0,08 (+0,12%) 00:21:19

Справедливая цена К стоимости

Дн. диапазон 64,82 — 65,68

52 недель 51,26 — 68,74

Высокая дивидендная доходность Подробнее

Обзор График Новости и аналитика Отчеты Теханализ Форум

Обзор Профиль Прошлые данные Опционы Компонент индексов

<https://ru.investing.com/equities/royal-dutch-shell-a-plc>

7

WARNER BROS ISIN US9344231041

The screenshot shows a trading platform interface. On the left, there is a list of 'Заблорованные инструменты СПб' (Blocked instruments). The main area displays the details for 'Warner Bros BLOCKED' with a price of 460,00 P. The right sidebar shows market data including 'Последняя цена' (Last price) at 460,00 x 1, 'Максимум' (Maximum) at 460,00, and 'Минимум' (Minimum) at 460,00. The bottom of the interface shows a navigation menu with options like 'Портфель', 'Заявки', 'История', and 'Аналитика'.

[https://trading.finam.ru/profile/\\_SPBZ-WBD.SPBZ](https://trading.finam.ru/profile/_SPBZ-WBD.SPBZ)

The screenshot shows the Investing.com website for Warner Bros Discovery Inc (WBD). The main price is 10,13 USD, up 0,49 (+5,08%). The page includes a search bar, navigation menu, and various data points such as 'Справедливая цена' (Fair price) and 'Дн. диапазон' (Daily range) from 9,60 to 10,20. The 'После закрытия' (After close) price is 10,10, down 0,03 (-0,30%).

<https://ru.investing.com/equities/discovery-holding-co>

## Рыночные данные на 27.10.2023 г.

### ОГЛАВЛЕНИЕ

ADVANCED MICRO DEVICES ISIN US0079031078	247
ALIBABA ISIN US01609W1027	247
ALPHABET INC. SIN US02079K3059	248
ALTRIA ISIN US02209S1033	249
APPLE. INC. ISIN US0378331005	250
APPLIED MATERIALS, INC. ISIN US0382221051	251
AT&T ISIN US00206R1023	252
BANK OF AMERICA ISIN US0605051046	253
BRITISH AMERICAN TOBACCO ISIN US1104481072	254
CITIGROUP INC. ISIN US1729674242	255
CLOVER HEALTH ISIN US18914F1030	256
COCA-COLA ISIN US1912161007	257
CROCS ISIN US2270461096	258
GAP ISIN US3647601083	259
IBM ISIN US4592001014	260
MICROSOFT ISIN US5949181045	261
MODERNA INC. ISIN US60770K1079	262
NVIDIA CORPORATION ISIN US67066G1040	263
OMEGA ISIN US6819361006	264
PAYPAL HOLDINGS. INC. ISIN US70450Y1038	265
ROBLOX ISIN US7710491033	266
SHELL ISIN US7802593050	267
SIMON PROPERTY ISIN US8288061091	268
STRATEGIC ISIN US86272C1036	269
T ROWE PRICE ISIN US74144T1088	270
TAIWAN SEMICONDUCTOR ISIN US8740391003	271
TESLA, INC. ISIN US88160R1014	272
THE BOEING COMPANY ISIN US0970231058	273
TOTALENERGIES ISIN US89151E1091	274
VIPSHOP HOLDINGS LTD ISIN US92763W1036	275
VOLKSWAGEN ISIN DE0007664039	276

<p>1</p>	<p style="text-align: center;"><b>ADVANCED MICRO DEVICES ISIN US0079031078</b></p> <p style="text-align: right;"><a href="https://trading.finam.ru/profile/SPBZ-AMD.SPBZ">https://trading.finam.ru/profile/SPBZ-AMD.SPBZ</a></p>
<p>2</p>	<p style="text-align: center;"><b>ALIBABA ISIN US01609W1027</b></p> <p style="text-align: right;"><a href="https://www.nasdaq.com/market-activity/stocks/amd">https://www.nasdaq.com/market-activity/stocks/amd</a></p>
<p>2</p>	<p style="text-align: center;"><b>ALIBABA ISIN US01609W1027</b></p>

Trading platform interface showing a list of blocked instruments on the left and a detailed view of Alibaba BLOKED on the right. The price is 4 450,00 P. The interface includes a search bar, a list of instruments, and a detailed view with a price chart and various statistics.

[https://trading.finam.ru/profile/\\_SPBZ-BABA.SPBZ](https://trading.finam.ru/profile/_SPBZ-BABA.SPBZ)

Investing.com website showing the page for Alibaba Group Holdings Ltd ADR (BABA). The current price is 82,82 USD, up 0,31 (+0,38%). The page includes a search bar, navigation menu, and various data points like "Дн. диапазон" and "52 недель".

<https://ru.investing.com/equities/alibaba>

3

ALPHABET INC. SIN US02079K3059



Заблокированные инструменты СПБ

Alphabet BLOKED 6 000,00 P

GILEAD SCIENCES BL... —

Kraft Heinz BLOKED —

NRG Energy BLOKED —

Paramount BLOKED —

BioMarin BLOKED —

G1 BLOKED —

QUALCOMM BLOKED —

Crocs BLOKED 5 000,00 P

Regeneron BLOKED —

QuidelOrtho BLOKED —

Realty Income BLOC... —

Alphabet BLOKED 6 000,00 P

768837REAB3

Портфель Заявки История Аналитика

Операция Инструмент Баржа Количество Сумма Цена за штуку Время

Станок Торги Инфо Дивиденды Эмит

Последняя цена 6 000,00 x 20

Изменение цены —

Открытие 6 000,00

Максимум 6 000,00

Минимум 6 000,00

Дневной диапазон, % —

Пред. закрытие —

Объем 20

Средний объем (52W) —

Оборот —

Рын. капитализация 0

Изменение 12:23:33 GMT+3

Оценки портфеля Прибыль Свободно

Все операции За весь период Инструменты

Местное время 27/10/2023, 16:15:54

<https://trading.finam.ru/profile/SPBZ-GOOG.SPBZ>

Alphabet Inc. Class C Capital Stock (GOOG) Stock Price, Quote, News & History | Nasdaq

MYQUOTES: GOOG INTC AMD ZM TSLA PYPL MRNA MSTR MOMO FSLR CMCSA AMAT AAPL AMZN NFLX AVGO AMGN NVDA BIDU WDC MU GTHX BLUF Edit my quotes

Alphabet Inc. Class C Capital Stock (GOOG)

Nasdaq Listed Nasdaq 100

\$123.56 +0.16 (+0.13%)

Bid: \$123.52 x 200

Ask: \$123.56 x 722

Volume: 37,107,399

OCT 27, 2023 4:28 PM ET

High Technical Attribute

QUOTES Oct 27, 2023 4:28 PM ET

Summary Real-Time After-Hours LIVE Pre-Market Charts

NEWS & ANALYSIS News Press Releases Analyst Research

1D 5D 1M 6M YTD 1Y 5Y MAX

PREVIOUS CLOSE \$123.44

124.5

124

123.5

<https://ru.investing.com/equities/google-inc>

4

ALTRIA ISIN US02209S1033

The screenshot shows a trading platform interface. On the left, a list of 'Заблокированные инструменты СПБ' (Blocked Instruments) includes:

- NextEra Energy BLO... (NEX.SPBZ) - 2 000,00 P
- Altria BLOKED (MO.SPBZ) - 2 000,00 P
- Taiwan Semiconduct... (TSM.SPBZ) - 4 050,00 P
- Block Inc BLOKED (SQ.SPBZ) - —
- OMEGA BLOKED (OHI.SPBZ) - 1 350,00 P
- Baidu BLOKED (BIDU.SPBZ) - —
- Pfizer Inc. (BLOKED) (PFE.SPBZ) - —
- Medifast BLOKED (MED.SPBZ) - —
- Coca-Cola BLOKED (KO.SPBZ) - 3 500,00 P
- Moderna Inc. (BLOC... (MRNA.SPBZ) - 4 500,00 P
- Advanced Micro Dev... (AMD.SPBZ) - 5 000,00 P
- Zoom Video BLOKED - —

The main panel displays details for 'Altria BLOKED (MO.SPBZ)' with a price of 2 000,00 P. The right sidebar shows trading statistics:

- Последняя цена: 2 000,00 x 2
- Изменение цены: —
- Открытие: 2 000,00
- Максимум: 2 000,00
- Минимум: 2 000,00
- Дневной диапазон, %: —
- Пред. закрытие: —
- Объем: 2
- Средний объем (52W): —
- Оборот: —
- Рын. капитализация: 0
- Изменение: 11:43:20 GMT+3

At the bottom right, there is a URL: [https://trading.finam.ru/profile/\\_SPBZ-MO.SPBZ](https://trading.finam.ru/profile/_SPBZ-MO.SPBZ)

The screenshot shows the NYSE website for Altria Group Inc (MO). The quote is 39.30, up 0.04 (+0.10%).

Quote Data:

- ALTRIA GROUP INC (MO)
- 39.30 +0.04 (+0.10%)
- Last Trade Time: 10/27/2023 16:13:19

LAST:	CHANGE:	% CHANGE:	VOLUME:
39.30	+0.04	+0.10%	14358323
TRADESIZ:	BID-ASK:	BSIZEASIZE:	PREVPRICE:
1	39.35/38	5x4	39.26
OPEN:	HIGH:	LOW:	52WKHI:
39.72	40.36	39.19	48.11
52WKHIDATE:	52WKLO:	52WKLODATE:	BETA:
02/17/23	39.065	10/26/23	0.5834
EXCHANGE			

At the bottom right, there is a URL: <https://www.nyse.com/quote/XNYS:MO>

5 APPLE. INC. ISIN US0378331005

The screenshot shows a trading platform interface. On the left, there is a list of blocked instruments including: ELLI LAMY BLOKED, Coty Inc BLOKED, eHealth BLOKED, Coterra Energy BLO..., Qorvo BLOKED, Broadcom BLOKED, Vertex BLOKED, Axsome BLOKED, Apple Inc. (BLOCKED) with a price of 8 000,00 P, IBM (BLOCKED) with a price of 6 500,00 P, Netflix Inc. (BLOCKED), and MasterCard Incorpor... On the right, the detailed view for Apple Inc. (BLOCKED) shows a price of 8 000,00 P and various market statistics such as 'Последняя цена', 'Изменения цены', 'Открытие', 'Максимум', 'Минимум', 'Дневной диапазон, %', 'Пред закрытие', 'Объем', 'Средний объем (52W)', 'Оборот', and 'Рыч. капитализация'. The interface also includes a search bar, a 'Заявка' button, and a 'Статус биржи: открыта' indicator.

[https://trading.finam.ru/profile/\\_SPBZ-AAPL.SPBZ](https://trading.finam.ru/profile/_SPBZ-AAPL.SPBZ)

The screenshot shows the Nasdaq website for Apple (AAPL). The main header displays the stock price as \$167.955, down 0.265 (-0.16%). Below this, it shows the bid price at \$167.94 x 54 and the ask price at \$167.97 x 200. The volume is 58,295,077. The page also includes a 'Summary' section with 'Real-Time' and 'After-Hours' data, and a 'Charts' section with a volume chart. The chart shows trading activity over time, with a peak in volume around 168.5. The page is titled 'Apple (AAPL) Stock Price, Quote, News & History | Nasdaq'.

<https://www.nasdaq.com/market-activity/stocks/aapl>

6

APPLIED MATERIALS, INC. ISIN US0382221051

Заблокированные инструменты СПБ

- Bristol-Myers BLOCK... 6 950,00 P
- Equitrans BLOCKED 3 700,00 P
- Volkswagen BLOCKED 600,00 P
- T Rowe Price BLOCK... 9 000,00 P
- Vipshop Holdings LT... 6 999,00 P
- The Boeing Compan... 3 250,00 P
- Applied Materials, in... 20 000,00 P
- Shell BLOCKED 5 000,00 P
- NVIDIA Corporation (... 3 250,00 P
- PHILLIPS 66 BLOCKED
- Simon Property BLO...
- Alcoa BLOCKED

Applied Materials, Inc. (BLOCKED) 6 999,00 P

Последняя цена: 6 999,00

Изменение цены: —

Открытие: —

Максимум: —

Минимум: —

Дневной диапазон, %: —

Пред. закрытие: —

Объем: —

Средний объем (52W): —

Оборот: —

Рын. капитализация: 0

Изменение: 26 окт., 14:43:47 GMT+3

[https://trading.finam.ru/profile/\\_SPBZ-AMAT.SPBZ](https://trading.finam.ru/profile/_SPBZ-AMAT.SPBZ)

Applied Materials, Inc. Common Stock (AMAT) Stock Price, Quote, News & History | Nasdaq

MYQUOTES: AMAT AAPL GOOG INTC AMD ZM TSLA PYPL MRNA MSTR MOMO FSLR CMCSA AMZN NFLX AVGO AMGN NVDA BIDU WDC MU GTHX BLUE Edit my quotes

**Applied Materials, Inc. Common Stock (AMAT)**

Nasdaq Listed Nasdaq 100

**\$131.30** +0.46 (+0.35%)

CLOSED AT OCT 27, 2023 4:00 PM ET

**\$131.30 Unchanged**

Bid: \$130.75 x 5

Ask: \$132.30 x 110

Volume: 4,395,630

OCT 27, 2023 4:29 PM ET

+ ADD TO WATCHLIST + ADD TO PORTFOLIO

QUOTES

Summary Real-Time After-Hours LIVE Pre-Market Charts

NEWS & ANALYSIS

News Press Releases Analyst Research

133

132.5

<https://www.nasdaq.com/market-activity/stocks/amat>

7

AT&T ISIN US00206R1023

The screenshot shows a trading platform interface. On the left, there is a list of 'Заблорованные инструменты СПБ' (Blocked Instruments SPB). The selected instrument is 'AT&T BLOKED' with a price of 850,00 P. The main panel displays the details for 'AT&T BLOKED' (SPBZ - T.SPBZ) at a price of 850,00 P. The interface includes tabs for 'История' (History) and 'Аналитика' (Analytics), and a table for 'Операции' (Operations).

[https://trading.finam.ru/profile/\\_SPBZ-T.SPBZ](https://trading.finam.ru/profile/_SPBZ-T.SPBZ)

The screenshot shows the NYSE website page for 'AT&T INC T'. The quote is 14.82, with a change of -0.30 (-1.98%). The last trade time is 10/27/2023 16:15:43. The page includes a table with the following data:

LAST:	CHANGE:	% CHANGE:	VOLUME:
14.82	-0.30	-1.98%	35771854
TRADESIZE:	BID-ASK:	BSIZE X ASIZE:	PREVPRICE:
5	14.83/85	16x14	15.12
OPEN:	HIGH:	LOW:	52WKHI:
15.10	15.18	14.74	21.53
52WKHIDATE:	52WKLO:	52WKLODATE:	BETA:
01/24/23	13.43	07/18/23	0.6334

<https://www.nyse.com/quote/XNYS:T>

8

BANK OF AMERICA ISIN US0605051046

The screenshot shows a trading platform interface with a list of blocked instruments on the left and detailed information for 'Bank of America BLO...' in the center. The price is listed as 1 700,00 P. The interface includes various charts and data points.

[https://trading.finam.ru/profile/\\_SPBZ-BAC.SPBZ](https://trading.finam.ru/profile/_SPBZ-BAC.SPBZ)

The screenshot shows the NYSE website page for Bank of America Corporation (BAC). The current quote is 25.17, down from 26.07, representing a change of -0.95 (-3.64%). The last trade time is 10/27/2023 16:16:11.

LAST:	CHANGE:	% CHANGE:	VOLUME:
25.17	-0.95	-3.64%	63190126
TRADE SIZE:	BID-ASK:	BSIZE X ASIZE:	PREV PRICE:
4	25.14/16	12x13	26.12
OPEN:	HIGH:	LOW:	52WK HI:
26.07	26.07	24.96	38.60
52WK HI DATE:	52WK LO:	52WK LO DATE:	BETA:
11/11/22	25.18	10/25/23	1.3625

<https://www.nyse.com/quote/XNYS:BAC>

9

BRITISH AMERICAN TOBACCO ISIN US1104481072

The screenshot shows a trading platform interface. On the left, there is a list of 'Заблорованные инструменты СББ' (Blocked Instruments SBB). The selected instrument is 'British American Tob... BLOKED' with a price of 1 850,00 P. The main panel displays the instrument's details, including the last price (1 850,00 x 2), change (0), and various trading statistics like volume (2) and turnover (0). The interface is in Russian and includes navigation tabs for 'История' (History) and 'Аналитика' (Analytics).

[https://trading.finam.ru/profile/\\_SPBZ-BTI.SPBZ](https://trading.finam.ru/profile/_SPBZ-BTI.SPBZ)

The screenshot shows the Investing.com website for British American Tobacco PLC ADR (BTI). The current price is 28,97 USD, down 0,66 (-2,23%) from the previous close. The page includes a 'Добавить в портфель' (Add to portfolio) button and a warning that the stock is trading near its 52-week low. The interface is in Russian and features navigation tabs for 'Обзор' (Overview), 'График' (Chart), and 'Новости и аналитика' (News and Analytics).

<https://ru.investing.com/equities/british-american-tobacco-plc-bats>

1  
0

СITIGROUP Inc. ISIN US1729674242

The screenshot shows a trading platform interface. On the left, there is a list of 'Заблорованные инструменты СПБ' (Blocked Instruments SPB). The main area displays the profile for 'Citigroup Inc. (BLOKED)' with a price of 1 700,00 P. A right-hand panel shows market data for the instrument, including the last price (1 700,00 x 2), change, and volume. The bottom of the interface shows a table with columns for 'Операция', 'Инструмент', 'Биржа', 'Количество', 'Сумма', 'Цена за штуку', and 'Время'.

[https://trading.finam.ru/profile/\\_SPBZ-C.SPBZ](https://trading.finam.ru/profile/_SPBZ-C.SPBZ)

The screenshot shows the NYSE website page for 'CITIGROUP INC C'. The quote is 38.24, with a change of -1.10 (-2.80%). The last trade time is 10/27/2023 16:16:06. Below the quote, there is a table with the following data:

LAST:	CHANGE:	% CHANGE:	VOLUME:
38.24	-1.10	-2.80%	19102022
TRADESIZE:	BID-ASK:	BSIZEKASIZE:	PREVPRICE:
225	38.26/28	2x5	39.34
OPEN:	HIGH:	LOW:	52WKHI:
39.33	39.37	38.17	53.23
52WKHIDATE:	52WKLO:	52WKLODATE:	BETA:
02/02/23	38.255	10/25/23	1.5401

<https://www.nyse.com/quote/XNYS:C>

1  
1

CLOVER HEALTH ISIN US18914F1030



Заблорованные инструменты СПБ

- DocuSign BLOCKED
- Strategic BLOCKED 3 112,00 P
- Costco BLOCKED
- Plug BLOCKED
- Intercept BLOCKED
- Texas Instruments B...
- Exelixis BLOCKED
- Intel BLOCKED
- Clover Health BLOCK... 36,77 P
- TPI BLOCKED
- Cadence Design BLO...

Clover Health BLOCKED 36,77 P

768837REAB3

История

Операция	Инструмент	Биржа	Количество	Сумма	Цена за штуку	Время

[https://trading.finam.ru/profile/\\_SPBZ-CLOV.SPBZ](https://trading.finam.ru/profile/_SPBZ-CLOV.SPBZ)

Clover Health Investments, Corp. Class A Common Stock (CLOV) Stock Price, Quote, News & History | Nasdaq

MY QUOTES: CLOV AMAT AAPL GOOG INTC AMD ZM TSLA PYPL MRNA MSTR MOMO FSLR CMCSA AMZN NFLX AVGO AMGN NVDA BIDU WDC MU GTHD

**Clover Health Investments, Corp. Class A Common Stock (CLOV)**

Nasdaq Listed

**\$0.9299** +0.0178 (+1.95%)

Bid: \$0.91 x 1760

Ask: \$0.9348 x 400

Volume: 985,362

OCT 27, 2023 4:33 PM ET

Summary

Real-Time

After-Hours LIVE

Pre-Market

Charts

NEWS & ANALYSIS

News

Press Releases

Analyst Research

PREVIOUS CLOSE \$0.9499

<https://www.nasdaq.com/market-activity/stocks/clov>

1  
2

COCA-COLA ISIN US1912161007

Заблокированные инструменты СПБ

- NextEra Energy BLO... 2 000,00 P
- Altria BLOKED 2 000,00 P
- Taiwan Semiconduct... 4 050,00 P
- Block Inc BLOKED
- OMEGA BLOKED 1 350,00 P
- Baidu BLOKED
- Pfizer Inc. (BLOKED)
- Medifast BLOKED
- Coca-Cola BLOKED 3 500,00 P
- Moderna Inc. (BLOC... 4 500,00 P
- Advanced Micro Dev... 5 000,00 P
- Zoom Video BLOKED

Coca-Cola BLOKED 3 500,00 P

768837REA3

Последняя цена: 3 500,00 x3

Изменение цены: —

Открытие: 3 500,00

Максимум: 3 500,00

Минимум: 3 500,00

Дневной диапазон, %: —

Пред. закрытие: —

Объем: 3

Средний объем (52W): —

Оборот: —

Рын. капитализация: 0

Изменение: 13:00:39 GMT+3

[https://trading.finam.ru/profile/\\_SPBZ-KO.SPBZ](https://trading.finam.ru/profile/_SPBZ-KO.SPBZ)

NYSE

Listings Trading & Data Insights About

Note: Quote Data is Delayed At Least 15 Minutes

## COCA-COLA CO KO

QUOTE OPTIONS

QUOTE

COCA-COLA CO (KO)

**55.24** -0.54 (-0.97%)

Last Trade Time: 10/27/2023 16:17:54

LAST:	CHANGE:	% CHANGE:	VOLUME:
55.24	-0.54	-0.97%	13606083
TRADESIZE:	BID-ASK:	BSIZEXASIZE:	PREVPRICE:
1	55.12/23	20x7	55.78
OPEN:	HIGH:	LOW:	52WKHI:
55.56	56.135	55.10	64.99
52WKHIDATE:	52WKLOD:	52WKLODATE:	BETA:
04/24/23	51.55	10/06/23	0.5594
EXCHANGE:			

<https://www.nyse.com/quote/XNYS:KO>

1  
3

Crocs ISIN US2270461096

The screenshot shows a trading platform interface. On the left, there is a list of 'Заблорованные инструменты СПБ' (Blocked Instruments SPB) including Alphabet BLOCKED (6 000,00 P), GILEAD SCIENCES BL..., Kraft Heinz BLOCKED, NRG Energy BLOCKED, Paramount BLOCKED, BioMann BLOCKED, G1 BLOCKED, QUALCOMM BLOCKED, Crocs BLOCKED (5 000,00 P), Regeneron BLOCKED, QuidelOrtho BLOCKED, and Realty Income BLOC... The main panel displays 'Crocs BLOCKED' with a price of 5 000,00 P and a 'Заявка' (Order) button. Below this, there are tabs for 'История' (History) and 'Аналитика' (Analytics). A table shows trading history with columns for 'Операция', 'Инструмент', 'Биржа', 'Количество', 'Сумма', 'Цена за штуку', and 'Время'. The right side of the panel shows a 'Торги' (Trading) section with a price of 5 000,00 and various statistics like 'Последняя цена', 'Изменение цены', 'Открытие', 'Максимум', 'Минимум', 'Дневной диапазон, %', 'Пред. закрытие', 'Объем', 'Средний объем (52W)', 'Оборот', 'Рын. капитализация', and 'Изменение' (11:51:17 GMT+3).

[https://trading.finam.ru/profile/\\_SPBZ-CROX.SPBZ](https://trading.finam.ru/profile/_SPBZ-CROX.SPBZ)

The screenshot shows the Nasdaq website for Crocs, Inc. Common Stock (CROX). The header includes the company name and 'Crocs, Inc. Common Stock (CROX) Stock Price, Quote, News & History | Nasdaq'. The main section displays the current price as '\$85.98 Unchanged' with a bid of '\$85.75 x 5' and an ask of '\$87.64 x 100'. The volume is '1,083,060' and it is 'CLOSED AT OCT 27, 2023 4:00 PM ET'. Below this, there are buttons for '+ ADD TO WATCHLIST' and '+ ADD TO PORTFOLIO'. The 'Earnings Date' is shown as '1'. The 'QUOTES' section includes 'Summary', 'Real-Time', 'After-Hours LIVE', 'Pre-Market', and 'Charts'. The 'NEWS & ANALYSIS' section includes 'News', 'Press Releases', and 'Analyst Research'. A green area chart shows the stock price movement over time. The URL at the bottom is <https://www.nasdaq.com/market-activity/stocks/crox>.

1  
4

GAP ISIN US3647601083

Заблорованные инструменты СПБ

- CrowdStrike BLOKED
- Cameco BLOKED
- Gap BLOKED 509.78 P
- Transocean BLOKED
- Indium Communicati...
- HF Sinclair BLOKED
- SolarEdge Technolo...
- JOYY BLOKED
- Nordstrom BLOKED
- Zillow Group BLOK...
- Roku BLOKED
- LendingTree BLOKED

Gap BLOKED 509.78 P

Статус заявки: открыта

Последняя цена: 509.78 x 5

Изменение цены: -

Открытие: 509.78

Максимум: 509.78

Минимум: 509.78

Дневной диапазон, %: -

Пред. закрытие: -

Объем: 15

Средний объем (52W): -

Оборот: -

Рын. капитализация: 0

Изменение: 14:51:18 GMT+3

768837REAV3

Оценка портфеля Прибыль Свободно

Все операции За весь период Инструменты

Операция Инструмент Барьер Количество Сумма Цена за штуку Время

Местное время 27/10/2023, 16:14:45

[https://trading.finam.ru/profile/\\_SPBZ-GPS.SPBZ](https://trading.finam.ru/profile/_SPBZ-GPS.SPBZ)

www.nyse.com NYSE

Listings Trading & Data Insights About

Note: Quote Data is Delayed At Least 15 Minutes

## GAP INC GPS

QUOTE OPTIONS

QUOTE

GAP INC (GPS)

**12.77** -0.30 (-2.30%)

Last Trade Time: 10/27/2023 16:18:27

LAST:	CHANGE:	% CHANGE:	VOLUME:
12.77	-0.30	-2.30%	10278756
TRADESIZE:	BID-ASK:	BSIZEXASIZE:	PREVPRICE:
3	12.70/91	5x1	13.07
OPEN:	HIGH:	LOW:	52WKHI:
13.14	13.36	12.59	15.49
52WKHIDATE:	52WKLO:	52WKLODATE:	BETA:
02/03/23	7.22	05/25/23	2.0018

<https://www.nyse.com/quote/XNYS:GPS>

1  
5

IBM ISIN US4592001014

The screenshot shows a trading platform interface. On the left, there is a list of 'Заблокированные инструменты СПБ' (Blocked Instruments SPB) including Coty Inc, eHealth, Coterra Energy, Corvo, Broadcom, Vertex, Axsome, Apple Inc., IBM, Netflix Inc., and MasterCard Incorporated. The IBM entry is highlighted with a price of 8 000,00 RUB. On the right, the detailed view for 'IBM (BLOCKED)' shows a current price of 6 500,00 RUB. The interface includes tabs for 'Торги' (Trading), 'Инфо' (Info), and 'Дивиденды' (Dividends). A large watermark 'ЭМВ' is visible across the center of the image.

[https://trading.finam.ru/profile/ SPBZ-IBM.SPBZ](https://trading.finam.ru/profile/SPBZ-IBM.SPBZ)

The screenshot shows the NYSE website for 'INTERNATIONAL BUS MACH CORP (IBM)'. The quote is 142.52, with a change of -1.24 (-0.86%). The last trade time is 10/27/2023 16:20:00. A table below provides additional market data:

LAST	CHANGE	% CHANGE	VOLUME
142.52	-1.24	-0.86%	5453507
TRADE SIZE	BID-ASK	BSIZE X ASIZE	PREV PRICE
1291	141.84/3.37	1x1	143.76
OPEN	HIGH	LOW	52WK HI
143.62	144.70	141.71	153.21
52WK HI DATE	52WK LO	52WK LO DATE	BETA
12/13/22	120.55	05/11/23	0.8481

A large watermark 'ЭМВ' is visible across the center of the image.

<https://www.nyse.com/quote/XNYS:IBM>

1  
6

MICROSOFT ISIN US5949181045

Заблокированные инструменты СПБ

- Taylor Morrison BLO... 16 000,00 P
- Microsoft BLOCKED 16 000,00 P
- General Motors BLO... 1 700,00 P
- Bank of America BLO... 1 700,00 P
- Morgan Stanley BLO...
- Carnival Corporation...
- Toyota Motor BLOC...
- Tyson Foods BLOCK...
- PepsiCo BLOCKED
- Pinterest BLOCKED
- EBAY BLOCKED

Microsoft BLOCKED  
16 000,00 P

768837REA33

Портфель Заявки История Аналитика

Операции Инструменты Биржа Кол-чество Сумма Цена за штуку Время

Станок Торги Инфо Дивиденды Знал

Последняя цена 16 000,00 x3

Изменение цены —

Открытие 16 000,00

Максимум 16 000,00

Минимум 16 000,00

Дневной диапазон, % —

Пред. зак. —

Объем 3

Средний объем (52W) —

Оборот —

Рыч. капитализация 0

Изменение 12:50:12 GMT+3

[https://trading.finam.ru/profile/\\_SPBZ-MSFT.SPBZ](https://trading.finam.ru/profile/_SPBZ-MSFT.SPBZ)

ru.investing.com

Акции Microsoft (MSFT) — Investing.com

Investing.com

Поиск на сайте...

Вход / Бесплатно

Котировки Мой список Крипто Новости Investing Pro Аналитика Теханализ Графики Брокеры

Акции Фильтр акций Россия Премаркет США Мировые АДР Россия - АДР Америка Европа Бл. Восток Азия

Microsoft Corporation (MSFT)

NASDAQ Цена в USD - Предупреждение

329,81 +1,92 (+0,59%) ▲

Закрит · 22:59:59

После закрытия ▲ 330,21 +0,40 (+0,12%) 23:28:49

Дн. диапазон 328,40 — 336,72

52 недель 213,43 — 366,78

★ Добавить в портфель

Обзор График Новости и аналитика Отчеты Теханализ Форум

Обзор Профиль Прошлые данные Опционы Компонент индексов

1 5 15 30 1H 5H 1D 1W 1M

Потоковый график

Microsoft Corporation ▲ 329,81 +1,92 (+0,59%)

<https://ru.investing.com/equities/microsoft-corp-earnings>

1  
7

MODERNA INC. ISIN US60770K1079

[https://trading.finam.ru/profile/\\_SPBZ-MRNASPBZ](https://trading.finam.ru/profile/_SPBZ-MRNASPBZ)

<https://www.nasdaq.com/market-activity/stocks/mrna>

1  
8

NVIDIA CORPORATION ISIN US67066G1040

Заблорованные инструменты СПБ

- Bristol-Myers BLOCK... 9 950,00 P
- Equitrans BLOCKED 3 700,00 P
- Volkswagen BLOCKED 600,00 P
- T Rowe Price BLOCK... 9 000,00 P
- Vishop Holdings Lt... 6 999,00 P
- The Boeing Compan... 3 250,00 P
- Applied Materials, In... 20 000,00 P
- Shell BLOCKED 5 000,00 P
- PHILLIPS 66 BLOCKED
- Simon Property BLO...
- Alcoa BLOCKED

**NVIDIA Corporation (BLOCKED)** 20 000,00 P

768837REAB3

Портфель Заявки История Аналитика

Операция Инструмент Биржа Кол-во Цена за шт. Время

Статус биржи: открыта

Последняя цена: 20 000,00 x 11

Изменение цены: —

Открытие: 20 000,00

Максимум: 20 000,00

Минимум: 20 000,00

Дневной диапазон, %: —

Пред. закрытие: —

Объем: 11

Средний объем (52W): —

Оборот: —

Рыч. капитализация: 0

Изменено: 16:15:46 GMT+3

Местное время 27.10.2023, 17:14:53

[https://trading.finam.ru/profile/\\_SPBZ-NVDA.SPBZ](https://trading.finam.ru/profile/_SPBZ-NVDA.SPBZ)

NVIDIA Corporation Common Stock (NVDA) Stock Price, Quote, News & History | Nasdaq

MYQUOTES: NVDA MRNA CROX CLOV AMAT AAPL GOOG INTC AMD ZM TSLA PYPL MSTR MOMO FSLR CMCSA AMZN NFLX AVGO AMGN BIDU WDC ML Edit my quotes

**NVIDIA Corporation Common Stock (NVDA)**

Nasdaq Listed Nasdaq 100

**\$404.975** -0.025 (-0.01%)

Bid: \$404.97 x 11

Ask: \$405.00 x 521

Volume: 41,195,798

OCT 27, 2023 4:37 PM ET

ADD TO WATCHLIST ADD TO PORTFOLIO

QUOTES Oct 27, 2023 4:36 PM ET

Summary Real-Time After-Hours (LIVE) Pre-Market Charts

NEWS & ANALYSIS News Press Releases Analyst Research

1D 5D 1M 6M YTD 1Y 5Y MAX

410

407.5

<https://www.nasdaq.com/market-activity/stocks/nvda>

1  
9

OMEGA ISIN US6819361006



The screenshot shows a trading platform interface. On the left, there is a list of 'Заблокированные инструменты СПБ' (Blocked Instruments SPB) with the following items and prices:

- NextEra Energy BLO... (SPBZ - NEE.SPBZ) - 2 000,00 P
- Altria BLOKED (SPBZ - MO.SPBZ) - 4 050,00 P
- Taiwan Semiconduct... (SPBZ - TSM.SPBZ) - 1 350,00 P
- Block Inc BLOKED (SPBZ - GO.SPBZ) - 3 500,00 P
- OMEGA BLOKED (SPBZ - OHI.SPBZ) - 5 000,00 P
- Baidu BLOKED (SPBZ - BIDU.SPBZ) - 4 500,00 P
- Pfizer Inc. (BLOKED) (SPBZ - PFE.SPBZ) - 5 000,00 P
- Medfast BLOKED (SPBZ - MED.SPBZ) - 3 500,00 P
- Coca-Cola BLOKED (SPBZ - KO.SPBZ) - 4 500,00 P
- Moderna Inc. (BLOC... (SPBZ - MRNA.SPBZ) - 5 000,00 P
- Advanced Micro Dev... (SPBZ - AMD.SPBZ) - 3 500,00 P
- Zoom Video BLOKED (SPBZ - ZM.SPBZ) - 4 500,00 P

The main panel displays the details for 'OMEGA BLOKED' (SPBZ - OHI.SPBZ) with a price of 1 350,00 P. The right sidebar shows a 'Торги' (Trading) section with the following data:

- Статус: Торги
- Последняя цена: 1 350,00 x 1
- Именная цена: —
- Открытие: 1 321,00
- Максимум: 1 350,00
- Минимум: 1 321,00
- Дневной диапазон, %: —
- Пред. закрытие: —
- Объем: 3
- Средний объем (52W): —
- Оборот: —
- Рын. капитализация: 0
- Изменение: 26 окт., 15:05:45 GMT+3

<https://trading.finam.ru/profile/ SPBZ-OHI.SPBZ>

The screenshot shows the Investing.com website page for Omega Healthcare Investors Inc (OHI). The page displays the following information:

- Company Name: Omega Healthcare Investors Inc (OHI)
- Location: Нью-Йорк (New York)
- Price: 32,95 USD
- Change: -0,80 (-2,37%)
- Market Status: Закрыт - 22:59:59
- After Hours: После закрытия 32,95 0,00 (0,00%) 23:21:42
- News: Отчет о доходах ожидается через 6 д.
- Navigation: Обзор, График, Новости и аналитика, Отчеты, Теханализ, Форум
- Additional Links: Обзор, Профиль, Прошлые данные, Опционы, Компонент индексов

<https://ru.investing.com/equities/omega-healthcare>

2  
0  
PAYPAL HOLDINGS. INC. ISIN US70450Y1038

Заблокированные инструменты СПБ

- AbbVie Inc. (BLOKED) 2 700,00 P
- Citigroup Inc. (BLOC... 1 700,00 P
- Accenture BLOKED
- Volkswagen BLOKED 6 950,00 P
- Vale S.A. BLOKED
- Delta Air Lines, Inc. (...)
- Alteryx, Inc. (BLOCKE...)
- TAL Education BLOC...
- Wells Fargo BLOKED
- PayPal Holdings, Inc. 2 700,00 P
- Tesla, Inc. (BLOKED) 13 000,00 P
- Bristol-Myers BLOK...

PayPal Holdings, Inc. (BLOKED) 2 700,00 P

Последняя цена: 2 700,00

Изменение цены: —

Открытие: —

Максимум: —

Минимум: —

Дневной диапазон, %: —

Грид закрытие: —

Объем: —

Средний объем (52W): —

Оборот: —

Рыч. капитализация: 0

Изменение: 28 окт., 16:24:38 OMT+3

768837REAB3

Оценка портфеля Прибыль Свободно

Все операции За весь период Инструменты

Операция Инструмент Биржа Количество Сумма Цена за штуку Время

Местное время 27.10.2023, 16:02:16

[https://trading.finam.ru/profile/\\_SPBZ-PYPL.SPBZ](https://trading.finam.ru/profile/_SPBZ-PYPL.SPBZ)

PayPal Holdings, Inc. Common Stock (PYPL) Stock Price, Quote, News & History | Nasdaq

MYQUOTES: PYPL NVDA MRNA CROX CLOV AMAT AAPL GOOG INTC AMD ZM TSLA MSTR MOMO FSLR CMCSA AMZN NFLX AVGO AMGN BIDU WDC ML Edit my quotes

**PayPal Holdings, Inc. Common Stock (PYPL)**

Nasdaq Listed Nasdaq 100

**\$50.46 +0.07 (+0.14%)**

Bid: \$50.44 x 400

Ask: \$50.46 x 259

Volume: 18,327,012

OCT 27, 2023 4:43 PM ET

ADD TO WATCHLIST ADD TO PORTFOLIO

QUOTES Oct 27, 2023 4:43 PM ET

Summary Real-Time After-Hours **LIVE** Pre-Market Charts

NEWS & ANALYSIS News Press Releases Analyst Research

1D 5D 1M 6M YTD 1Y 5Y MAX

PREVIOUS CLOSE \$51.75

52

51.5

<https://www.nasdaq.com/market-activity/stocks/pypl>

2  
1

ROBLOX ISIN US7710491033

The screenshot shows a trading platform interface. On the left, there is a list of 'Заблокированные инструменты СПБ' (Blocked Instruments SPB). The instruments listed include D.R. Horton BLOCKED, Roblox BLOCKED (with a price of 1 251,00 P), Proto Labs BLOCKED, iRobot BLOCKED, Spotify Technology..., Berkshire Hathaway..., Dominion Energy BL..., Target BLOCKED, Comcast BLOCKED, Billbill BLOCKED, Biogen BLOCKED, and CrowdStrike BLOCKED. The main area displays details for 'Roblox BLOCKED' with a price of 1 251,00 P. On the right, there is a 'Торги' (Trading) section showing the last price as 1 251,00 x 1, and other market data like opening price, maximum, and minimum. The interface also shows a search bar, a 'Заявка' (Order) button, and various navigation tabs like 'История' (History) and 'Аналитика' (Analytics).

[https://trading.finam.ru/profile/\\_SPBZ-RBLX.SPBZ](https://trading.finam.ru/profile/_SPBZ-RBLX.SPBZ)

The screenshot shows the Investing.com website for Roblox Corp (RBLX). The page displays the current stock price as 30,98 USD, up 0,43 (+1,41%) from the previous close. The 52-week price range is shown as 24,88 to 32,07. The page includes a 'Добавить в портфель' (Add to Portfolio) button and a 'После закрытия' (After Close) price of 30,99 (+0,01, +0,03%) at 23:40:09. A notification indicates that the earnings report is expected in 12 days. The page also features navigation tabs for 'Обзор' (Overview), 'График' (Chart), 'Новости и аналитика' (News and Analytics), 'Отчеты' (Reports), 'Теханализ' (Technical Analysis), and 'Форум' (Forum).

<https://ru.investing.com/equities/roblox-corp>

2  
2

SHELL ISIN US7802593050

The screenshot shows a trading platform interface. On the left, there is a list of 'Заблокированные инструменты СПб' (Blocked instruments). The 'Shell BLOKED' instrument is highlighted with a price of 3 250,00 P. The main panel shows the 'Shell BLOKED' details, including a price of 3 250,00 P and a 'Заявка' (Order) button. A table on the right provides market data for the instrument.

Показатель	Значение
Последняя цена	3 250,00 x 10
Измененные цены	—
Открытие	2 800,00
Максимум	3 300,00
Минимум	2 800,00
Дневной диапазон, %	—
Прод. закрытия	—
Объем	90
Средний объем (52W)	—
Оборот	—
Рыч. капитализация	0
Изменено	15:17:08 GMT+3

[https://trading.finam.ru/profile/\\_SPBZ-SHEL.SPBZ](https://trading.finam.ru/profile/_SPBZ-SHEL.SPBZ)

The screenshot shows the Investing.com website for Shell PLC ADR (SHEL). The current price is 66,38 USD, up 0,15 (+0,23%). The page includes a search bar, navigation menu, and various data points for the stock.

**Shell PLC ADR (SHEL)**  
 Нью-Йорк · Цена в USD · Предупреждение

**66,38** +0,15 (+0,23%) ▲

Закр. 23:00:00

После закрытия ▼ 66,18 -0,20 (-0,30%) 23:22:00

Отчет о доходах ожидается через 6 д.

Дн. диапазон: 66,09 — 67,43  
 52 недель: 51,26 — 68,72

Обзор · График · Новости и аналитика · Отчеты · Теханализ · Форум

<https://ru.investing.com/equities/royal-dutch-shell-a-plc>

2  
3

SIMON PROPERTY ISIN US8288061091

Заблорованные инструменты СПБ

- Bristol-Myers BLOKED
- Equitrans BLOKED
- Volkswagen BLOKED 6 950,00 P
- T Rowe Price BLOKED 3 700,00 P
- Vipshop Holdings Lt... 600,00 P
- The Boeing Compan... 9 000,00 P
- Applied Materials, In... 6 999,00 P
- Shell BLOKED 3 250,00 P
- NVIDIA Corporation L... 20 000,00 P
- PHILLIPS 66 BLOKED
- Simon Property BLO... 5 000,00 P
- Alcoa BLOKED

Simon Property BLOKED 5 000,00 P

Последняя цена 5 000,00 x2

Изменение цены —

Открытие 5 000,00

Максимум 5 000,00

Минимум 5 000,00

Дневной диапазон, 5 —

Пред. закрытие —

Объем 2

Средний объем (52W) —

Оборот —

Ран. капитализация 0

Изменение 14:44:15 GMT+3

<https://trading.finam.ru/profile/SPBZ-SPG.SPBZ>

ru.investing.com

Акции Simon Property (SPG) — Investing.com

Investing.com

Simon Property Group Inc (SPG)

Нью-Йорк Цена в USD Предупреждение

104,54 -1,78 (-1,67%) ▼

Закрит - 22:59:59

После закрытия ▲ 105,24 +0,70 (+0,67%) 23:42:41

Отчет о доходах ожидается через 3 д.

Дн. диапазон 104,05 — 106,67

52 недель 100,17 — 133,08

Добавить в портфель

Обзор График Новости и аналитика Отчеты Теханализ Форум

Обзор Профиль Прошлые данные Опционы Компонент индексов

<https://ru.investing.com/equities/simon-prop-grp>

2  
4

STRATEGIC ISIN US86272C1036

The screenshot shows a trading platform interface. On the left, there is a list of 'Заблокированные инструменты СПб' (Blocked instruments SPB). The selected instrument is 'Strategic BLOCKED' with a price of 3 112,00 P. Other instruments listed include DocuSign, Costco, Plug, Intercept, Texas Instruments, Exelixis, Intel, Clover Health, TPI, and Cadence Design. The main panel displays the details for 'Strategic BLOCKED', including a price of 3 112,00 P and a 'Заявка' (Order) button. A table on the right shows market data: 'Последняя цена' (Last price) 3 112,00 x 12, 'Изменения цены' (Price change) —, 'Открытие' (Open) 3 112,00, 'Максимум' (Max) 3 112,00, 'Минимум' (Min) 3 112,00, 'Объем' (Volume) 12, 'Средний объем (52W)' (Avg volume) —, 'Оборот' (Turnover) —, 'Рыч. капитализация' (Market cap) 0, and 'Изменения' (Changes) 13:51:12 GMT+3.

[https://trading.finam.ru/profile/\\_SPBZ-STRA.SPBZ](https://trading.finam.ru/profile/_SPBZ-STRA.SPBZ)

The screenshot shows the Investing.com website for Strategic Education Inc (STRA). The current price is 80,23 USD, up 0,65 (+0,82%). The page includes a search bar, navigation menu, and various tabs for 'Обзор' (Overview), 'График' (Chart), 'Новости и аналитика' (News and analytics), 'Отчеты' (Reports), 'Теханализ' (Technical analysis), and 'Форум' (Forum). A 'Потоковый график' (Streaming chart) is visible at the bottom.

<https://ru.investing.com/equities/strayer-education>

2  
5

T ROWE PRICE ISIN US74144T1088

The screenshot shows a trading platform interface. On the left, there is a list of 'Заблокированные инструменты СПб' (Blocked instruments). The main area displays the details for 'T Rowe Price BLOCKED' with a price of 3 700,00 P. On the right, there is a 'Торги' (Trading) section with various statistics like 'Последняя цена' (Last price) at 3 700,00 x 1, 'Максимум' (Maximum) at 3 700,00, and 'Минимум' (Minimum) at 3 700,00. The interface is in Russian and includes navigation tabs like 'История' (History) and 'Аналитика' (Analytics).

[https://trading.finam.ru/profile/\\_SPBZ-TROW.SPBZ](https://trading.finam.ru/profile/_SPBZ-TROW.SPBZ)

The screenshot shows the Investing.com website for T. Rowe Price Group Inc (TROW). The current price is 88,39 USD, down 4,38 (-4,72%) from the previous close. The page includes a search bar, navigation menu, and various tabs for 'Обзор' (Overview), 'График' (Chart), 'Новости и аналитика' (News and analytics), 'Отчеты' (Reports), 'Теханализ' (Technical analysis), and 'Форум' (Forum). A notification banner at the top indicates 'Сегодня ожидается отчет о доходах' (Earnings report expected today).

<https://ru.investing.com/equities/t-rowe-price-gp>

2  
6

TAIWAN SEMICONDUCTOR ISIN US8740391003

The screenshot shows a trading platform interface. On the left, there is a list of 'Заблорованные инструменты СПб' (Blocked Instruments SPB) with the following items:

- NextEra Energy BLO... (SPBZ - NEE.SPBZ)
- Altria BLOKED (SPBZ - MO.SPBZ) 2 000,00 P
- Taiwan Semiconduct... (SPBZ - TSM.SPBZ) 4 050,00 P
- Block Inc BLOKED (SPBZ - BQ.SPBZ)
- OMEGA BLOKED (SPBZ - OH.SPBZ) 1 350,00 P
- Baidu BLOKED (SPBZ - BIDU.SPBZ)
- Pfizer Inc. (BLOKED) (SPBZ - PFE.SPBZ)
- Medifast BLOKED (SPBZ - MEDU.SPBZ)
- Coca-Cola BLOKED (SPBZ - KO.SPBZ) 3 500,00 P
- Moderna Inc. (BLOC... (SPBZ - MRNA.SPBZ) 4 500,00 P
- Advanced Micro Dev... (SPBZ - AMD.SPBZ) 5 000,00 P
- Zoom Video BLOKED

The main panel displays the details for 'Taiwan Semiconductor BLOKED' (SPBZ - TSM.SPBZ) with a price of 4 050,00 P. The right sidebar shows market data for TSM:

- Ставки: 3 500,00
- Инфо: 4 050,00
- Дивиденды: 4 050,00
- Эмит: 4 050,00
- Последняя цена: 4 050,00 x 2
- Изменена цены: —
- Открытие: 4 050,00
- Максимум: 4 050,00
- Минимум: 4 050,00
- Дневной диапазон, %: —
- Пред. закрытие: —
- Объем: 2
- Средний объем (52W): —
- Оборот: —
- Рыч. капитализация: 0
- Изменена: 11:21:38 GMT+3

Below the main panel, there are tabs for 'История' (History) and 'Аналитика' (Analytics). A table below shows columns for 'Операция', 'Инструмент', 'Биржа', 'Количество', 'Сумма', 'Цена заштук', and 'Время'.

[https://trading.finam.ru/profile/\\_SPBZ-TSM.SPBZ](https://trading.finam.ru/profile/_SPBZ-TSM.SPBZ)

The screenshot shows the NYSE website for 'TAIWAN SEMICONDUCTOR MANUFACTURING SPON ADS EACH REP 5 ORD TWD10'. The quote is 85.99, down 1.46 (-1.67%).

Quote Data:

- TAIWAN SEMICONDUCTOR MANUFACTURING SPON ADS EACH REP 5 ORD TWD10 (TSM)
- 85.99 -1.46 (-1.67%)
- Last Trade Time: 10/27/2023 16:31:37

LAST:	CHANGE:	% CHANGE:	VOLUME:
85.99	-1.46	-1.67%	12389854
TRADE SIZE:	BID-ASK:	BSIZE X ASIZE:	PREV PRICE:
1	86.05/13	3x2	87.45
OPEN:	HIGH:	LOW:	52WK HI:
87.54	87.78	85.89	110.69
52WK HI DATE:	52WK LO:	52WK LO DATE:	BETA:
06/13/23	59.43	11/03/22	1.0635

<https://www.nyse.com/quote/XNYS:TSM>

2  
7

TESLA, Inc. ISIN US88160R1014



Заблoкированные инструменты СПБ

- AbbVie Inc. (BLOCKED) .SPBZ - ABBV.SPBZ
- Citigroup Inc. (BLOC... .SPBZ - C.SPBZ 1 700,00 P
- Accenture BLOCKED .SPBZ - ACN.SPBZ
- Volkswagen BLOCKED .SPBZ - VWV@OC.SPBZ 6 950,00 P
- Vale S.A. BLOCKED .SPBZ - VALE.SPBZ
- Delta Air Lines, Inc. (... .SPBZ - DAL.SPBZ
- Alteryx, Inc. (BLOCKE... .SPBZ - AYX.SPBZ
- TAL Education BLOC... .SPBZ - TAL.SPBZ
- Wells Fargo BLOCKED .SPBZ - WFC.SPBZ
- PayPal Holdings, Inc.... .SPBZ - PYPL.SPBZ 2 700,00 P
- Tesla, Inc. (BLOCKED) .SPBZ - TSLA.SPBZ 13 000,00 P
- Bristol-Myers BLOCK... .SPBZ - BMY.SPBZ

Tesla, Inc. (BLOCKED) .SPBZ - TSLA.SPBZ 13 000,00 P

768637REAB3

Портфель Заявки История Аналитика

Операция Инструмент Биржа Кол-во Цена за штуку Время

Статус заявки: открыта

Последняя цена: 13 000,00 x 1

Изменение: 15:11:11 GMT+3

Местное время 27.10.2023, 16:02:44

[https://trading.finam.ru/profile/\\_SPBZ-TSLA.SPBZ](https://trading.finam.ru/profile/_SPBZ-TSLA.SPBZ)

www.nasdaq.com Tesla, Inc. (TSLA) Stock Price, Quote, News & History | Nasdaq

MYQUOTES: TSLA PYPL NVDA MRNA CROX CLOV AMAT AAPL GOOG INTC AMD ZM MSTR MOMO FSLR CMCSA AMZN NFLX AVGO AMGN BIDU WDC ML Edit my quotes

**Tesla, Inc. Common Stock (TSLA)**

Nasdaq Listed Nasdaq 100

**\$207.25 -0.05 (-0.02%)**

Bid: \$207.25 x 15

Ask: \$207.29 x 83

Volume: 94,528,916

OCT 27, 2023 4:47 PM ET

ADD TO WATCHLIST ADD TO PORTFOLIO

QUOTES Summary Real-Time After-Hours LIVE Pre-Market Charts

NEWS & ANALYSIS News Press Releases Analyst Research

Oct 27, 2023 4:47 PM ET

1D 5D 1M 6M YTD 1Y 5Y MAX

211

210

200

<https://www.nasdaq.com/market-activity/stocks/tsla>

2  
8

THE BOEING COMPANY ISIN US0970231058

The screenshot shows a trading platform interface. On the left, there is a list of 'Заблорованные инструменты СПБ' (Blocked Instruments). The main area displays details for 'The Boeing Company (BLOCKED)' with a price of 9 000,00 P. A right-hand panel shows market data for the instrument, including 'Последняя цена' (Last Price) at 9 000,00 x 2, 'Изменено цены' (Price Change) at 0, 'Максимум' (Maximum) at 9 000,00, and 'Минимум' (Minimum) at 9 000,00. The bottom of the interface shows a navigation menu with options like 'История' (History) and 'Аналитика' (Analytics).

[https://trading.finam.ru/profile/\\_SPBZ-BA.SPBZ](https://trading.finam.ru/profile/_SPBZ-BA.SPBZ)

The screenshot shows the NYSE website for BOEING CO BA. The quote is 179.69, up 0.60 (+0.34%). The last trade time is 10/27/2023 16:32:13. A table of market data is provided below the quote.

LAST:	CHANGE:	% CHANGE:	VOLUME:
179.69	+0.60	+0.34%	4577403
TRADE SIZE:	BID-ASK:	BSIZE X ASIZE:	PREV PRICE:
1	178.01/49	1x1	179.09
OPEN:	HIGH:	LOW:	52WK HI:
180.00	182.3299	179.01	243.10
52WK HI DATE:	52WK LO:	52WK LO DATE:	BETA:
08/01/23	139.52	10/31/22	1.4491

<https://www.nyse.com/quote/XNYS:BA>

2  
9

TOTALENERGIES ISIN US89151E1091

The screenshot shows a trading platform interface. On the left, there is a list of 'Заблорованные инструменты СПБ' (Blocked Instruments SPB) with the following items:

- T Rowe Price BLOKED (SPBZ - TROWSPBZ) - 3 700,00 P
- Vipshop Holdings LT... (SPBZ - VIPSPBZ) - 600,00 P
- The Boeing Compan... (SPBZ - BA.SPBZ) - 9 000,00 P
- Applied Materials, In... (SPBZ - AMAT.SPBZ) - 6 999,00 P
- Shell BLOKED (SPBZ - SHEL.SPBZ) - 3 250,00 P
- NVIDIA Corporation (... (SPBZ - NVDA.SPBZ) - —
- PHILLIPS 66 BLOKED (SPBZ - PSX.SPBZ) - —
- Simon Property BLO... (SPBZ - SPQ.SPBZ) - 5 000,00 P
- Alcoa BLOKED (SPBZ - AA.SPBZ) - —
- Hello Group BLOKED (SPBZ - MOMO.SPBZ) - —
- TotalEnergies BLOC... (SPBZ - TTE.SPBZ) - 3 600,00 P
- Viroin Galactic Holdi... - —

The main panel displays details for 'TotalEnergies BLOKED' (SPBZ - TTE.SPBZ) at a price of 3 600,00 P. The right sidebar shows market data:

- Последняя цена: 3 600,00 x 5
- Изменение цены: —
- Открытие: 3 800,00
- Максимум: 3 800,00
- Минимум: 3 800,00
- Дневной диапазон, %: —
- Пред. закрытие: —
- Объем: 18
- Средняя объем (52W): —
- Оборот: —
- Рын. капитализация: 0
- Изменение: 15:11:52 GMT+3

[https://trading.finam.ru/profile/\\_SPBZ-TTE.SPBZ](https://trading.finam.ru/profile/_SPBZ-TTE.SPBZ)

The screenshot shows the Investing.com website for 'Акции TotalEnergies SE ADR (TTE)'. The current price is 66,29 USD, up 0,64 (+0,97%) from the previous close. The 52-week range is 54,10 to 67,78 USD. A notification states: 'Торгуется по цене, близкой к 52-недельному максимуму'.

Navigation tabs include: Обзор, График, Новости и аналитика, Отчеты, Теханализ, Форум.

<https://ru.investing.com/equities/total-s.a.>

3  
0

VIPSHOP HOLDINGS LTD ISIN US92763W1036

The screenshot shows a trading platform interface. On the left, there is a list of 'Заблорованные инструменты СПБ' (Blocked Instruments SPB). The main area displays the details for 'Vipshop Holdings Ltd ADR (BLOCKED)' with a price of 600,00 P. The right sidebar shows market data including 'Последняя цена' (Last Price) at 600,00 x 1, 'Измененная цена' (Adjusted Price) at 0, 'Открытие' (Open) at 600,00, 'Максимум' (Max) at 600,00, and 'Минимум' (Min) at 600,00. The bottom of the interface shows a navigation bar with 'История' (History) selected.

[https://trading.finam.ru/profile/\\_SPBZ-VIPS.SPBZ](https://trading.finam.ru/profile/_SPBZ-VIPS.SPBZ)

The screenshot shows the NYSE website page for 'VIPSHOP HLDGS LTD SPON ADS EA REPR 0.2 ORD SHS CLA VIPS'. The quote is 14.47, with a change of -0.02 (-0.14%). The last trade time is 10/27/2023 16:07:21. Below the quote, there is a table with market data:

LAST:	CHANGE:	% CHANGE:	VOLUME:
14.47	-0.02	-0.14%	2355409
TRADESIZE:	BID-ASK:	BSIZEASIZE:	PREVPRICE:
1	14.46/89	1x1	14.49
OPEN:	HIGH:	LOW:	52WKHI:
14.82	14.95	14.36	19.13
52WKHIDATE:	52WKLO:	52WKLODATE:	BETA:
07/31/23	6.73	10/26/22	0.59

<https://www.nyse.com/quote/XNYS:VIPS>

3  
1

VOLKSWAGEN ISIN DE0007664039

The screenshot shows a trading platform interface. On the left, there is a list of 'Заблорованные инструменты СПБ' (Blocked instruments SPB) including:

- Bristol-Myers BLOKED (SPBZ - BMY.SPBZ)
- Equitrans BLOKED (SPBZ - ETRN.SPBZ)
- Volkswagen BLOKED (SPBZ - VOW3@DE.SPBZ) - 6 950,00 P
- T Rowe Price BLOKED (SPBZ - TROW.SPBZ) - 3 700,00 P
- Vipshop Holdings Lt... (SPBZ - VPS.SPBZ) - 600,00 P
- The Boeing Compan... (SPBZ - BA.SPBZ) - 9 000,00 P
- Applied Materials, In... (SPBZ - AMAT.SPBZ) - 6 999,00 P
- Shell BLOKED (SPBZ - SHELL.SPBZ) - 3 250,00 P
- NVIDIA Corporation (... (SPBZ - NVDA.SPBZ) - 20 000,00 P
- PHILLIPS 66 BLOKED (SPBZ - PSX.SPBZ)
- Simon Property BLO... (SPBZ - SPO.SPBZ) - 5 000,00 P
- Alcoa BLOKED

The main panel displays details for 'Volkswagen BLOKED' (SPBZ - VOW3@DE.SPBZ) with a price of 6 950,00 P. The right sidebar shows market data:

- Последняя цена: 6 950,00 x 1
- Изменение цены: —
- Открытие: 7 100,00
- Максимум: 7 100,00
- Минимум: 6 850,00
- Дневной диапазон, %: —
- Пред. закрытие: —
- Объем: 6
- Средний объем (52W): —
- Оборот: —
- Рыч. капитализация: 0
- Изменения: 13:30:53 GMT+3

At the bottom, there is a URL: <https://ru.investing.com/equities/volkswagen-vz?cid=10520>

The screenshot shows the Investing.com website for 'Volkswagen AG Vz (VOWG\_p)'. The current price is 99,29 EUR, down 0,68 (-0,68%) from the previous close. The daily range is 99,25 to 101,06, and the 52-week range is 97,83 to 144,98. A feature 'Высокая дивидендная доходность' (High dividend yield) is highlighted.

Navigation tabs include: Обзор, График, Новости и аналитика, Отчеты, Теханализ, Форум. Sub-tabs include: Обзор, Профиль, Прошлые данные, Компонент индексов.

At the bottom, there is a URL: [https://trading.finam.ru/profile/\\_SPBZ-VOW3@DE.SPBZ](https://trading.finam.ru/profile/_SPBZ-VOW3@DE.SPBZ)

## Рыночные данные на 27.09.2023 г.

### ОГЛАВЛЕНИЕ

ABBVIE INC. ISIN US00287Y1091	279
ALIBABA ISIN US01609W1027	280
BILIBILI ISIN US0900401060	281
EQT CORPORATION ISIN US26884L1098	282
FEDEX CORPORATION ISIN US31428X1063	283
GAP ISIN US3647601083	284
GENERAL MOTORS ISIN US37045V1008	285
HELLO GROUP ISIN US4234031049	286
INVESCO ISIN BMG491BT1088	287
JPMORGAN CHASE & Co. ISIN US46625H1005	288
KIMBERLY-CLARK ISIN US4943681035	289
LAS VEGAS SANDS ISIN US5178341070	290
MACY'S ISIN US55616P1049	291
MCDONALD'S CORPORATION ISIN US5801351017	292
MORGAN STANLEY ISIN US6174464486	293
NVIDIA CORPORATION ISIN US67066G1040	294
OMEGA ISIN US6819361006	295
PHILIP MORRIS INTERNATIONAL INC. ISIN US7181721090	296
SHELL ISIN US7802593050	297
TAL EDUCATION ISIN US8740801043	298
THE WALT DISNEY COMPANY ISIN US2546871060	299
TRIPADVISOR ISIN US8969452015	300
TYSON FOODS ISIN US9024941034	301
UNITED AIRLINES HOLDINGS, INC. ISIN US9100471096	302
VALERO ENERGY ISIN US91913Y1001	303
VIPSHOP HOLDINGS LTD ISIN US92763W1036	304
WARNER BROS ISIN US9344231041	305

1 **ABBVIE INC. ISIN US00287Y1091**

Заблوكированные инструменты СПБ

- AbbVie Inc. (BLOKED) 6 205,00 P
- Citigroup Inc. (BLOC) —
- Vale S.A. BLOKED —
- Shell BLOKED 2 597,00 P
- Delta Air Lines, Inc. (...) —
- Alteryx, Inc. (BLOC) —
- TAL Education BLOC... 300,00 P
- Wells Fargo BLOKED —
- Moderna Inc. (BLOC) —
- Bristol-Myers BLOC... —
- OMEGA BLOKED 1 362,05 P
- Equitrans BLOKED —
- T Rowe Price BLOC... —

AbbVie Inc. (BLOKED) 6 205,00 P Заявка Статус биржи: открыто

768837REAB3

Портфель Заявки История Аналитика

Операции Инструмент Биржа Количество Фунда Цена за штуку Брэн

Нет данных

Местное время 22:08 2023, 19:05:53

<https://trading.finam.ru/profile/SPBZ-ABBV.SPBZ>

Excel NYSE ICE NYSE NYSE CONNECT LOGIN

NYSE Listings Trading & Data Insights About Search

Note: Quote Data is Delayed At Least 15 Minutes

**ABBVIE INC ABBV**

QUOTE OPTIONS

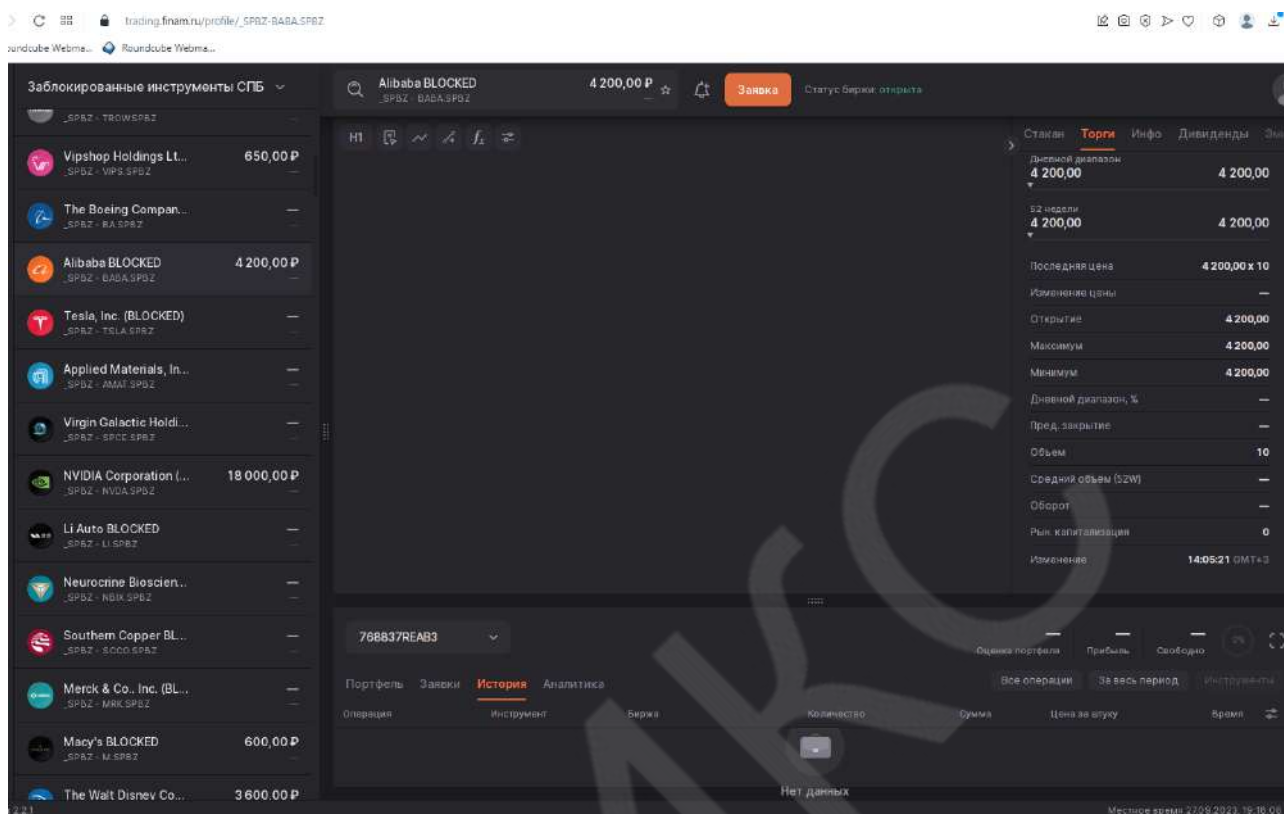
QUOTE

ABBVIE INC (ABBV)  
**153.13** -0.78 (-0.51%)  
 Last Trade Time: 09/27/2023 16:15:02

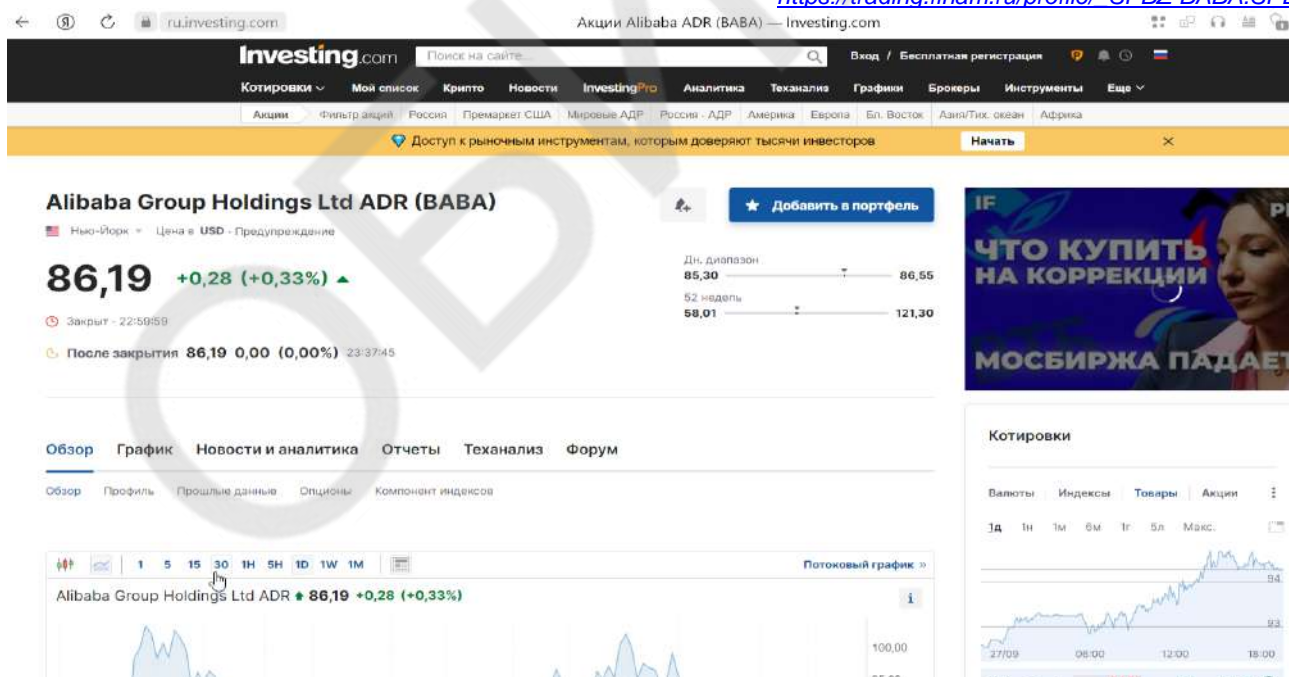
LAST:	CHANGE:	% CHANGE:	VOLUME:
153.13	-0.78	-0.51%	3585206
TRADE SIZE:	BID-ASK:	BSIZE X ASIZE:	PREV PRICE:
1	153.13 / 4.00	1 x 1	153.91
OPEN:	HIGH:	LOW:	52WK HI:
153.84	154.00	151.61	168.11
52WK HI DATE:	52WK LO:	52WK LO DATE:	BETA:
01/06/23	130.9601	06/28/23	0.5764
EXCHANGE:			

<https://www.nyse.com/quote/XNYS:ABBV>

## 2 ALIBABA ISIN US01609W1027



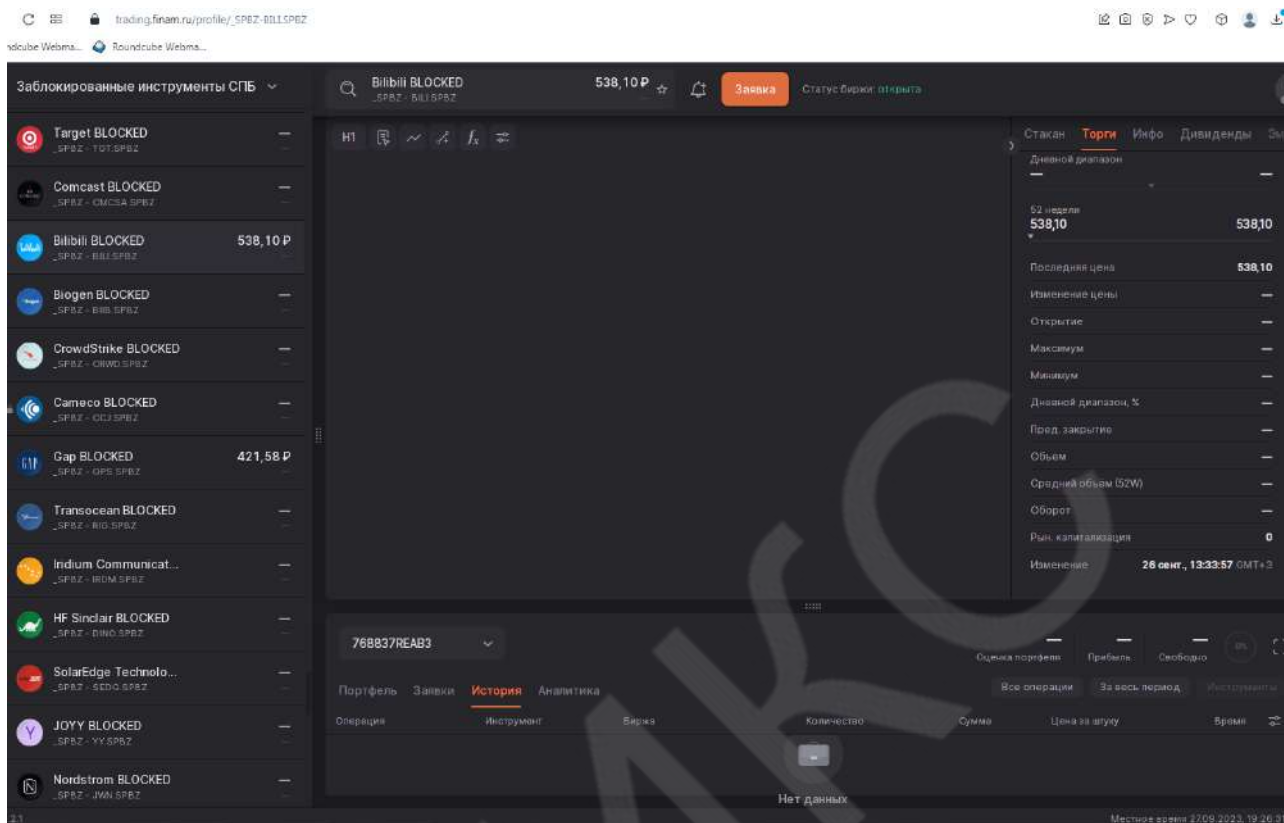
<https://trading.finam.ru/profile/SPBZ-BABA.SPBZ>



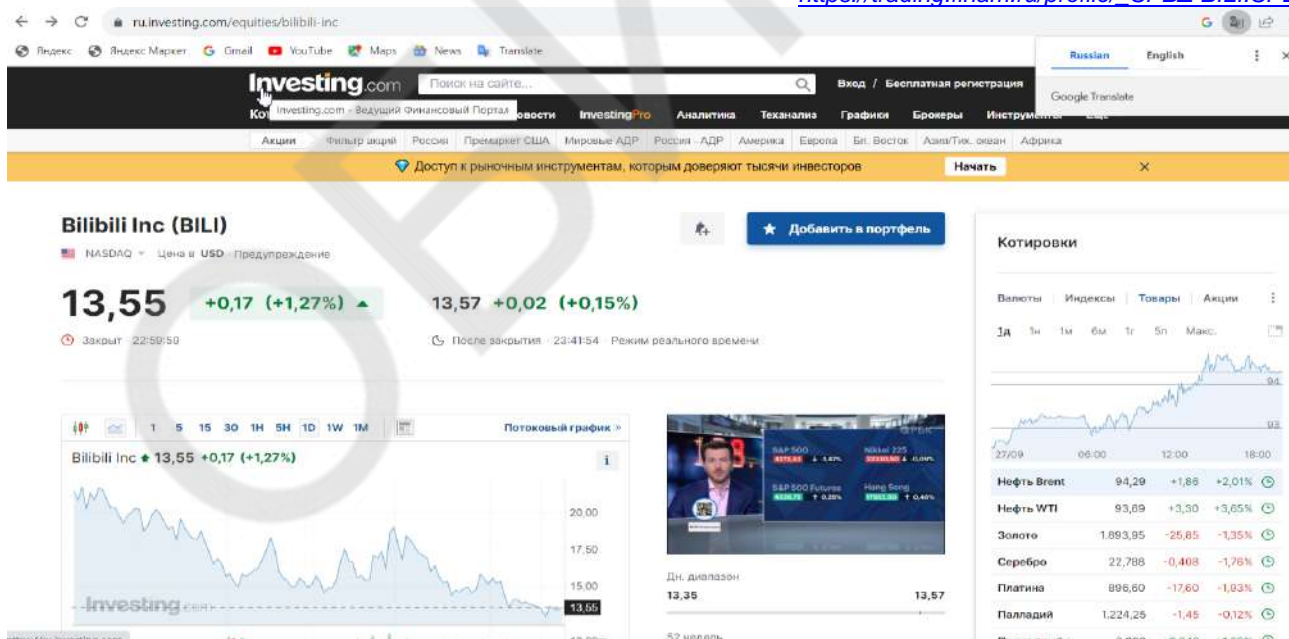
<https://ru.investing.com/equities/alibaba>



3 BILIBILI ISIN US0900401060

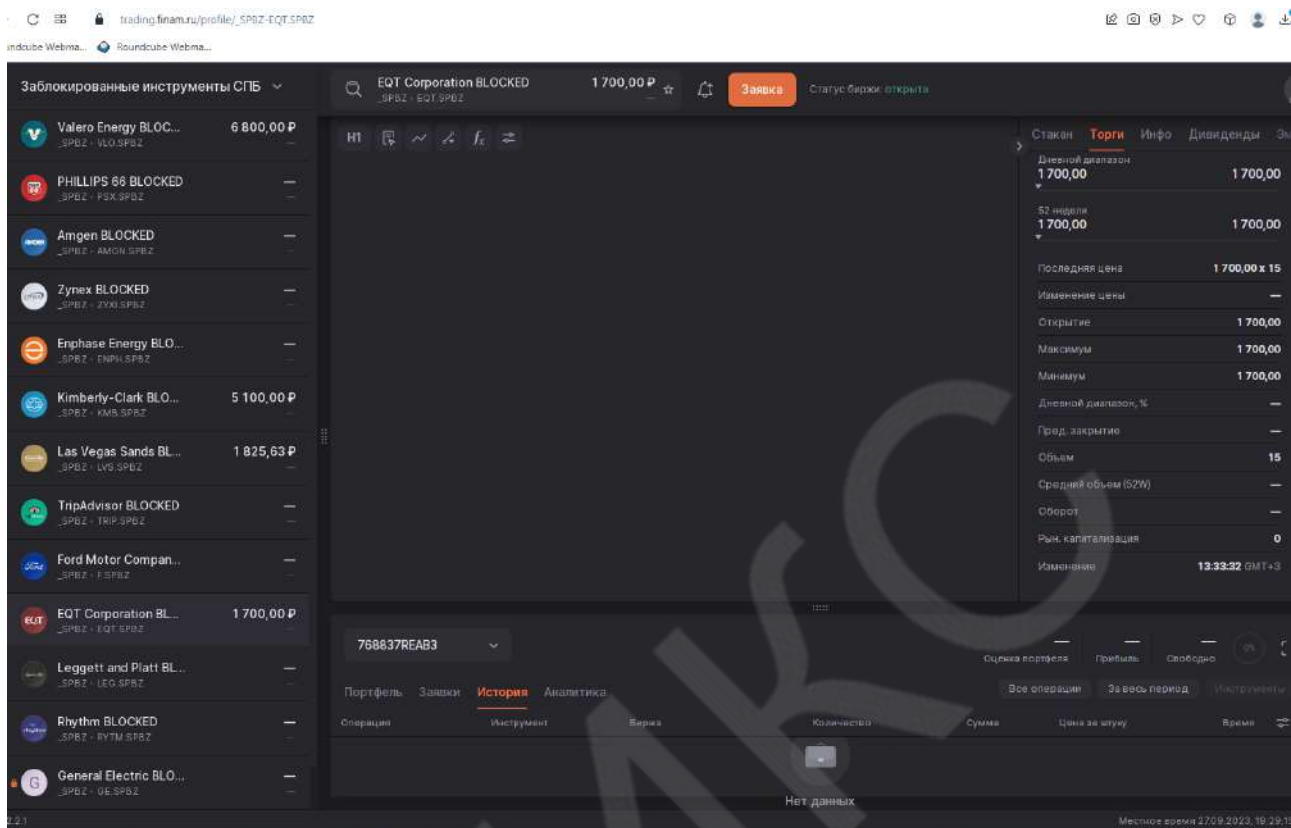


[https://trading.finam.ru/profile/\\_SPBZ-BILI.SPBZ](https://trading.finam.ru/profile/_SPBZ-BILI.SPBZ)

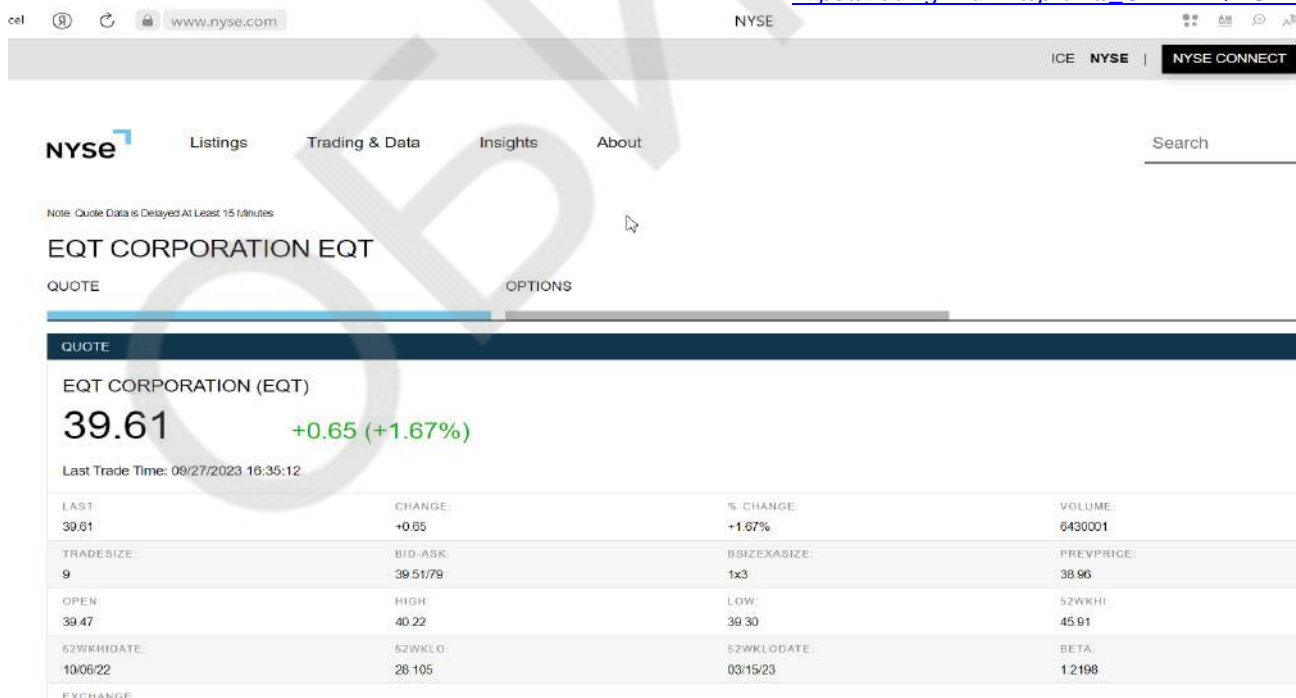


<https://ru.investing.com/equities/bilibili-inc>

## 4 EQT CORPORATION ISIN US26884L1098



[https://trading.finam.ru/profile/\\_SPBZ-EQT.SPBZ](https://trading.finam.ru/profile/_SPBZ-EQT.SPBZ)



Quote Data is Delayed At Least 15 Minutes

### EQT CORPORATION EQT

QUOTE OPTIONS

**EQT CORPORATION (EQT)**  
**39.61** +0.65 (+1.67%)

Last Trade Time: 09/27/2023 16:35:12

LAST	CHANGE	% CHANGE	VOLUME
39.61	+0.65	+1.67%	6430001
TRADE SIZE	BID-ASK	BSIZEKASIZE	PREVPRICE
9	39.51/79	1x3	38.96
OPEN	HIGH	LOW	52WKHI
39.47	40.22	39.30	45.91
52WKHIDATE	52WKLO	52WKLODATE	BETA
10/06/22	28.105	09/15/23	1.2198

EXCHANGE

<https://www.nyse.com/quote/XNYS:EQT>

5 **FEDEx CORPORATION ISIN US31428X1063**

Заблокированные инструменты СПБ

FedEx Corporation (BLOKED) 16 000,00 P

Статус биржи: открыта

768837REAB3

Портфель Заявки История Аналитика

Операция Инструмент Биржа Количество Сумма Цена за штуку Время

Нет данных

Местное время 27.09.2023, 19:22:45

[https://trading.finam.ru/profile/\\_SPBZ-FDX.SPBZ](https://trading.finam.ru/profile/_SPBZ-FDX.SPBZ)

www.nyse.com NYSE

Listings Trading & Data Insights About Search

Note: Quote Data is Delayed At Least 15 Minutes

**FEDEX CORP FDX**

QUOTE OPTIONS

**FEDEX CORP (FDX)**  
**262.71** +1.32 (+0.50%)

Last Trade Time: 09/27/2023 16:30:07

LAST:	CHANGE:	% CHANGE	VOLUME
262.71	+1.32	+0.50%	1885750
TRADESIZE:	BID-ASK:	BSIZEXASIZE:	PREVPRICE:
1	262.76/3.70	1x5	261.39
OPEN:	HIGH:	LOW:	52WKHI:
261.90	263.08	260.05	270.95
52WKHIDATE:	52WKLO:	52WKLODATE:	BETA:
07/31/23	144.7397	09/28/22	1.3571
EXCHANGE:	NYSE		

<https://www.nyse.com/quote/XNYS:FDX>

6 GAP ISIN US3647601083

Заблокированные инструменты СПБ

- Target BLOKED
- Comcast BLOKED
- Bilibili BLOKED 538,10 P
- Biogen BLOKED
- CrowdStrike BLOKED
- Carmedo BLOKED
- Gap BLOKED 421,58 P
- Transocean BLOKED
- Iridium Communicat...
- HF Sinclair BLOKED
- SolarEdge Technolo...
- JOYY BLOKED
- Nordstrom BLOKED

Gap BLOKED 421,58 P

788837REAB3

Оценки портфеля Прибыль Себестоимость

Все операции За весь период Инструменты

Операция	Инструмент	Биржа	Количество	Сумма	Цена за штуку	Время
Нет данных						

Место в время 27.09.2023, 19:26:54

[https://trading.finam.ru/profile/\\_SPBZ-GPS.SPBZ](https://trading.finam.ru/profile/_SPBZ-GPS.SPBZ)

www.nyse.com NYSE

Listings Trading & Data Insights About Search

Note: Quote Data is Delayed At Least 15 Minutes

GAP INC GPS

QUOTE OPTIONS

GAP INC (GPS)  
10.29 +0.09 (+0.88%)

Last Trade Time: 09/27/2023 16:23:04

LAST:	CHANGE:	% CHANGE:	VOLUME:
10.29	+0.09	+0.88%	4949126
TRADE SIZE:	BID-ASK:	BSIZE X ASIZE:	PREV PRICE:
100	10.27/47	2x24	10.20
OPEN:	HIGH:	LOW:	52WK HI:
10.27	10.49	10.18	15.49
52WK HI DATE:	52WK LO:	52WK LO DATE:	BETA:
02/03/23	7.22	05/25/23	2.0127
EXCHANGE: NYSE			

<https://www.nyse.com/quote/XNYS:GPS>

## 7 GENERAL MOTORS ISIN US37045V1008

The screenshot shows a trading platform interface. On the left, there is a list of 'Заблوكированные инструменты СПб' (Blocked Instruments). The main area displays 'General Motors BLOCKED' with a price of 2 000,00 RUB. A 'Заявка' (Order) button is visible. On the right, there is a 'Статус биржи: открыта' (Market Status: Open) and a table of market data for GM.

Показатель	Значение
Дневной диапазон	2 000,00
52 недели	2 000,00
Последняя цена	2 000,00 x 2
Изменение цены	—
Открытие	2 000,00
Максимум	2 000,00
Минимум	2 000,00
Дневной диапазон, %	—
Пред. закрытие	—
Объем	2
Средний объем (52W)	—
Оборот	—
Рынок капитализация	0
Изменение	15:10:20 GMT+3

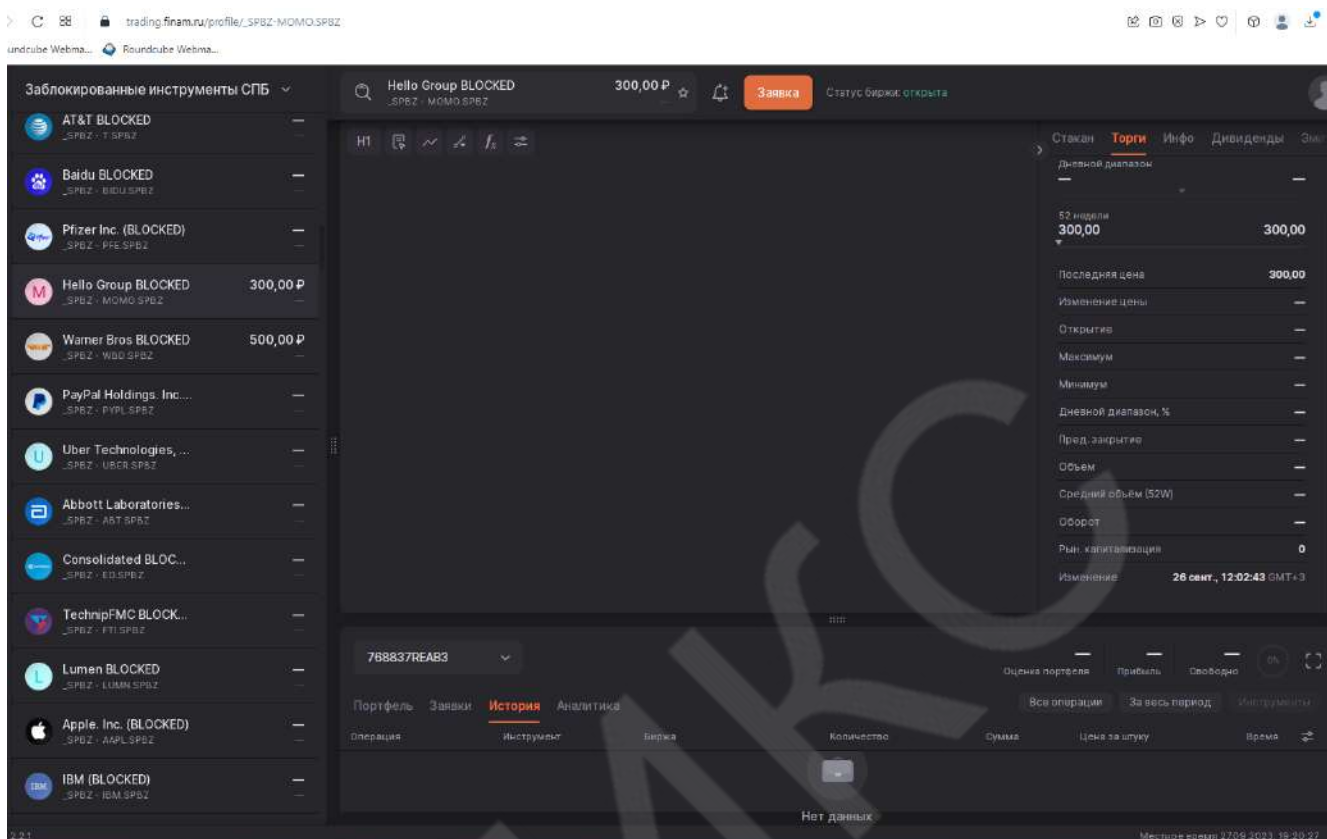
[https://trading.finam.ru/profile/\\_SPBZ-GM.SPBZ](https://trading.finam.ru/profile/_SPBZ-GM.SPBZ)

The screenshot shows the NYSE website interface. The main heading is 'GENERAL MOTORS CO GM'. Below it, there are tabs for 'QUOTE' and 'OPTIONS'. The 'QUOTE' tab is active, showing the current price of 32.35, an increase of +0.09 (+0.28%). The last trade time is 09/27/2023 16:38:06. A table of market data is provided below.

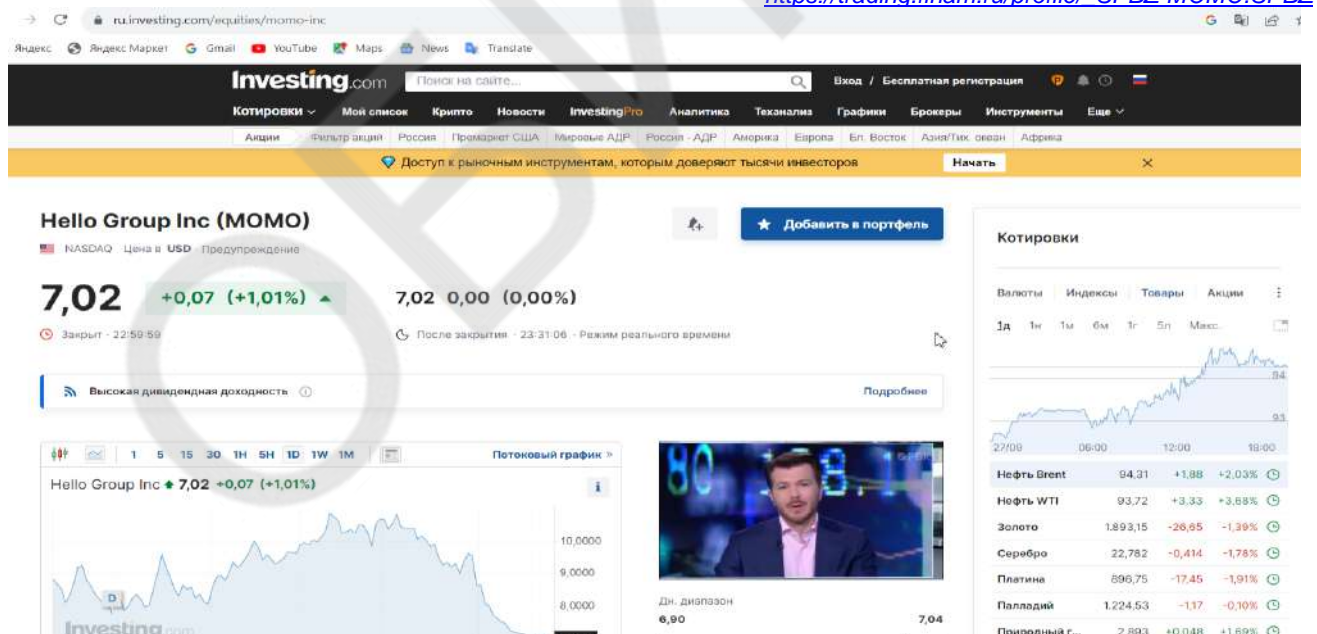
LAST:	CHANGE:	% CHANGE:	VOLUME:
32.35	+0.09	+0.28%	8287340
TRADE SIZE:	BID-ASK:	BSIZE X ASIZE:	PREV PRICE:
2	32.36/43	1x1	32.26
OPEN:	HIGH:	LOW:	52WK HI:
32.41	32.55	31.97	43.63
52WK HI DATE:	52WK LO:	52WK LO DATE:	BETA:
02/16/23	31.105	10/10/22	1.3943

<https://www.nyse.com/quote/XNYS:GM>

## 8 HELLO GROUP ISIN US4234031049

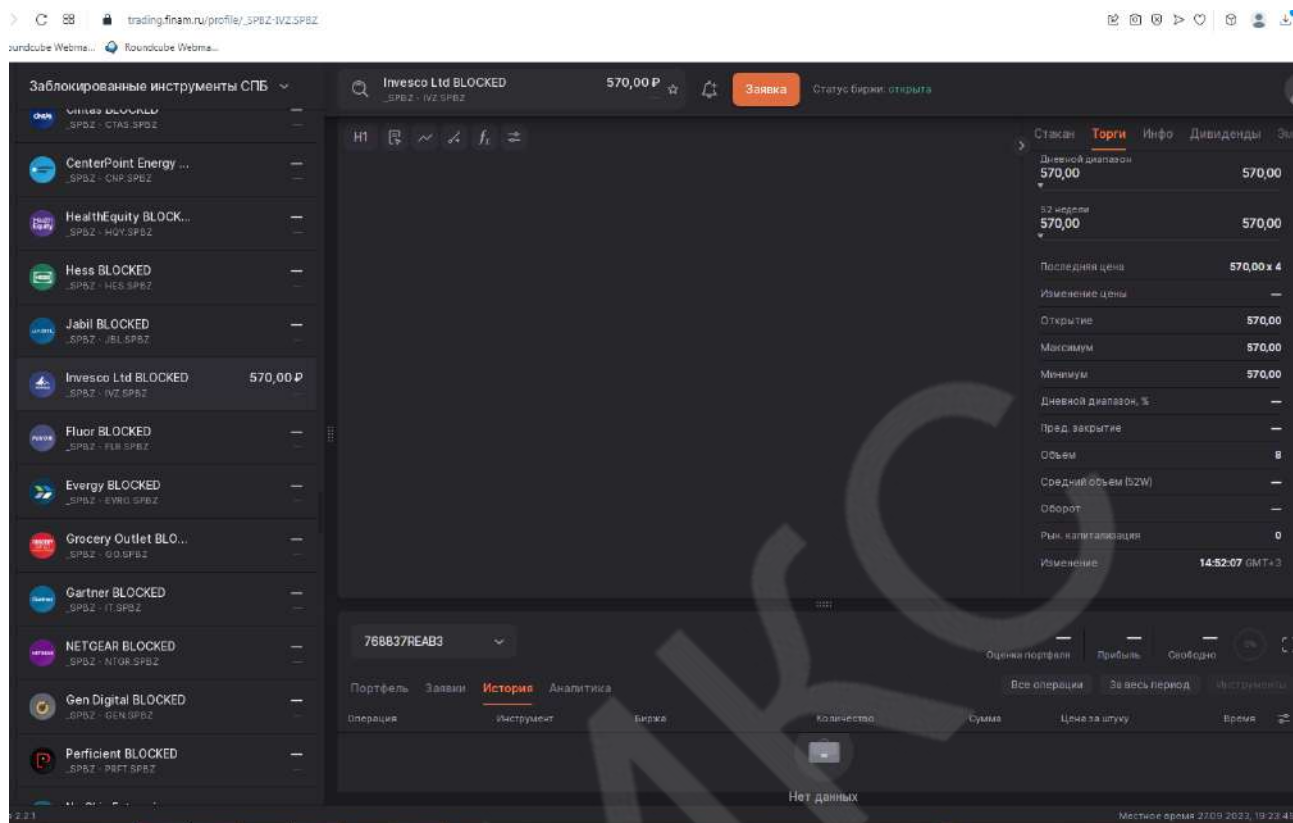


[https://trading.finam.ru/profile/\\_SPBZ-MOMO.SPBZ](https://trading.finam.ru/profile/_SPBZ-MOMO.SPBZ)

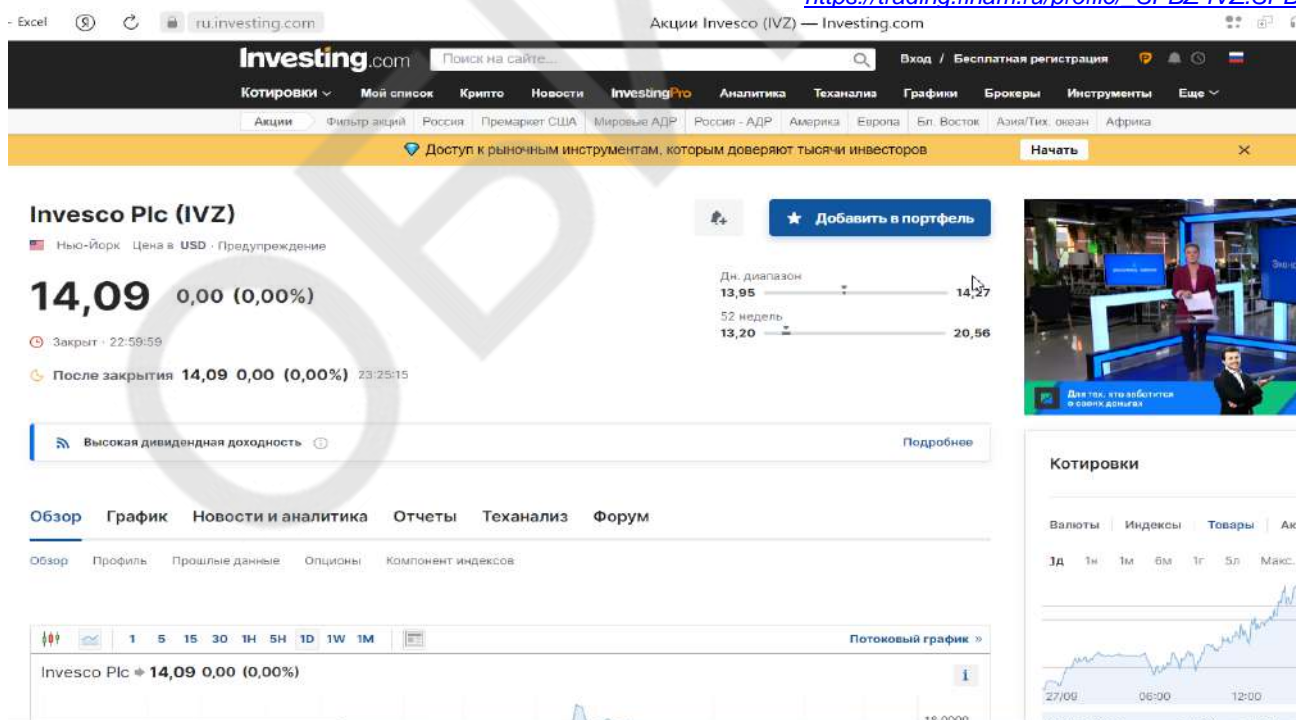


<https://ru.investing.com/equities/momo-inc>

9 **INVESCO ISIN BMG491BT1088**



<https://trading.finam.ru/profile/SPBZ-IVZ-SPBZ>



<https://ru.investing.com/equities/invesco-ltd>

## 10 JPMORGAN CHASE & Co. ISIN US46625H1005

Заблокированные инструменты СПб

JPMorgan Chase & Co. (BLOCKED) 5 850,00 P

Заявка Статус заявки: ОТКРЫТА

76B837REAB3

Портфель Заявки История Аналитика

Операция Инструмент Биржа Количество Сумма Цена за штуку Время

Нет данных

Максимальное время: 27.09.2023, 19:22:14

[https://trading.finam.ru/profile/\\_SPBZ-JPM.SPBZ](https://trading.finam.ru/profile/_SPBZ-JPM.SPBZ)

www.nyse.com NYSE

NYSE Listings Trading & Data Insights About Search

Note: Quote Data is Delayed At Least 15 Minutes

JPMORGAN CHASE & CO. JPM

QUOTE OPTIONS

JPMORGAN CHASE & CO. (JPM)

145.78 +0.85 (+0.59%)

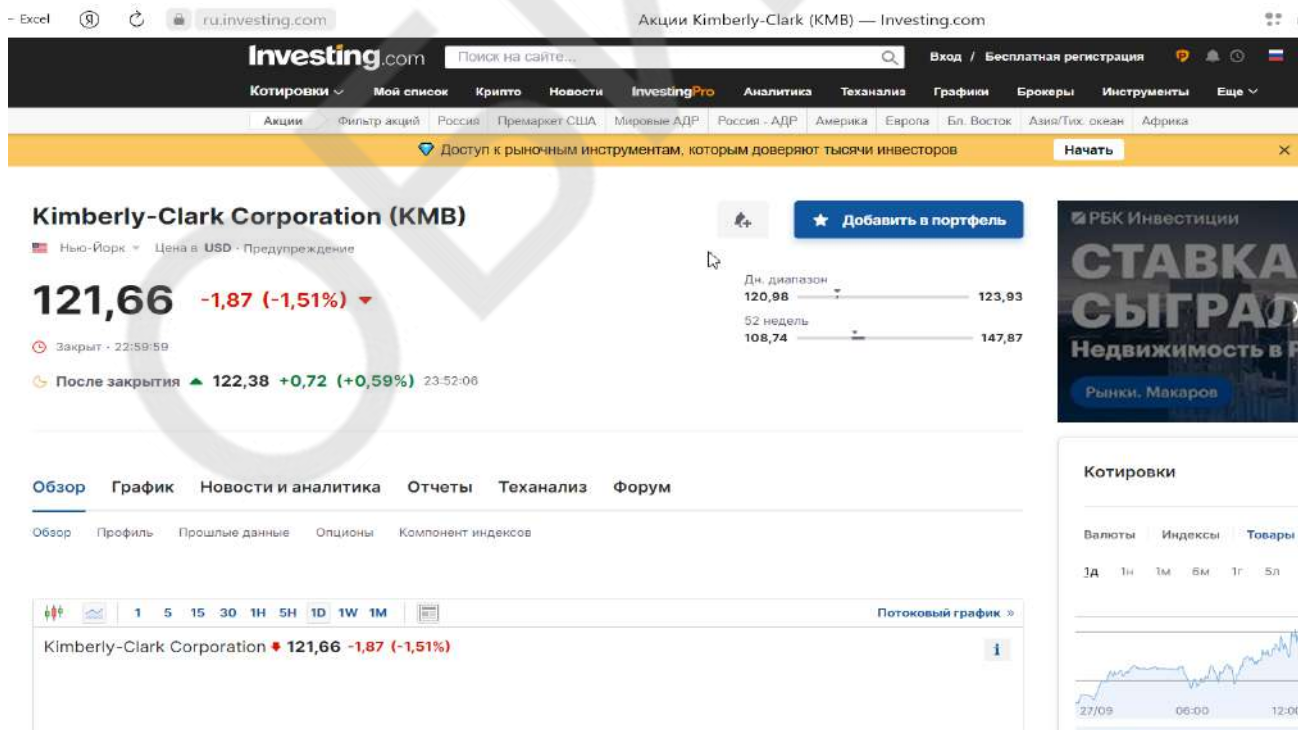
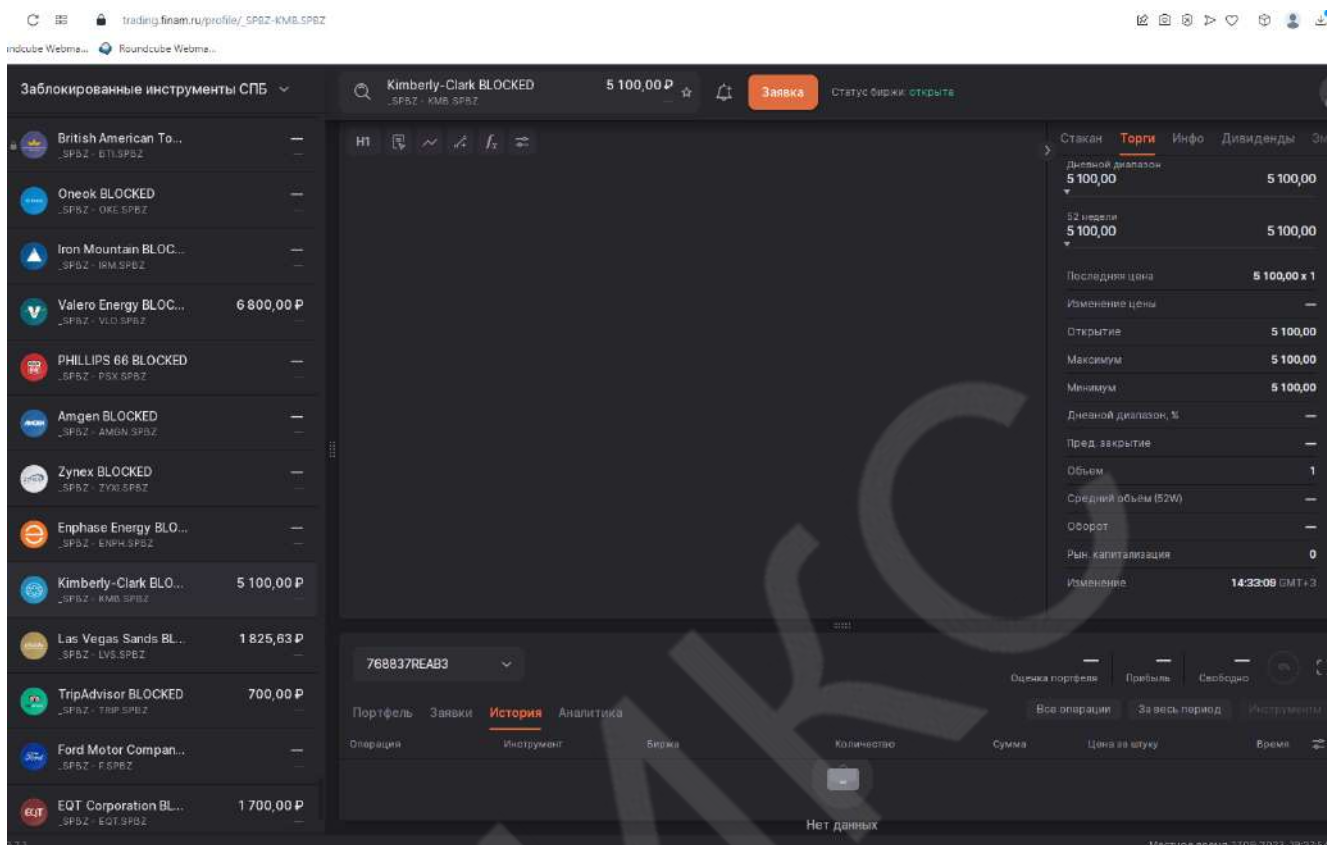
Last Trade Time: 09/27/2023 16:42:46

LAST:	CHANGE:	% CHANGE:	VOLUME:
145.78	+0.85	+0.59%	6678612
TRADE SIZE:	BID-ASK:	BSIZE X ASIZE:	PREV PRICE:
55	145.84/87	8x2	144.93
OPEN:	HIGH:	LOW:	52WK HI:
145.19	146.09	144.5115	159.38
52WK HI DATE:	52WK LO:	52WK LO DATE:	BETA:
07/31/23	101.28	10/12/22	1.109
EXCHANGE:			
NYSE			

<https://www.nyse.com/quote/XNYS:JPM>



# 11 KIMBERLY-CLARK ISIN US4943681035



<https://ru.investing.com/equities/kimberly-clark>

## 12 LAS VEGAS SANDS ISIN US5178341070

Trading platform interface showing the profile for Las Vegas Sands BLOCKED (SPBZ - LVS.SPBZ) with a price of 1 825,63 P. The interface includes a list of blocked instruments on the left, a central chart area, and a right-hand panel with key statistics like 'Дневной диапазон' (1 825,63) and '52 недели' (1 825,63).

[https://trading.finam.ru/profile/\\_SPBZ-LVS.SPBZ](https://trading.finam.ru/profile/_SPBZ-LVS.SPBZ)

NYSE website showing the quote for LAS VEGAS SANDS CORP LVS. The current price is 46.16, up +0.88 (+1.94%). The page includes a navigation bar with 'Listings', 'Trading & Data', 'Insights', and 'About'. Below the quote, there is a table with trading statistics.

LAST	CHANGE	% CHANGE	VOLUME
46.16	+0.88	+1.94%	5402461
TRADE SIZE	BID-ASK	BSIZEXASIZE	PREVPRICE
2	45.60/6.23	1x1	45.28
OPEN	HIGH	LOW	52WKHI
45.50	46.17	44.93	65.58
52WKHIDATE	52WKLO	52WKLODATE	BETA
05/01/23	33.38	10/24/22	1.191
EXCHANGE	NYSE		

<https://www.nyse.com/quote/XNYS:LVS>

### 13 MACY'S ISIN US55616P1049

[https://trading.finam.ru/profile/\\_SPBZ-M.SPBZ](https://trading.finam.ru/profile/_SPBZ-M.SPBZ)

LAST:	CHANGE:	% CHANGE:	VOLUME:
10.95	+0.11	+1.01%	11417200
TRADE SIZE:	BID-ASK:	BSIZE X ASIZE:	PREV PRICE:
1	10.93/1.01	2x4	10.84
OPEN:	HIGH:	LOW:	52WK HI:
10.79	11.05	10.79	25.12
52WK HI DATE:	52WK LO:	52WK LO DATE:	BETA:
02/03/23	10.66	09/21/23	1.8852
EXCHANGE:	NYSE		

<https://www.nyse.com/quote/XNYS:M>

## 14 MCDONALD'S CORPORATION ISIN US5801351017

Заблокированные инструменты СПБ

- Southern Copper BL... (SPBZ - SCDD.SPBZ)
- Merck & Co. Inc. (BL... (SPBZ - MERK.SPBZ)
- Macy's BLOCKED (SPBZ - M.SPBZ) 600,00 P
- The Walt Disney Co... (SPBZ - DIS.SPBZ) 3 600,00 P
- McDonald's Corpora... (SPBZ - MCD.SPBZ) 13 000,00 P
- Autodesk BLOCKED (SPBZ - ADSK.SPBZ)
- NextEra Energy BLO... (SPBZ - NEE.SPBZ)
- Altria BLOCKED (SPBZ - MO.SPBZ)
- Block Inc BLOCKED (SPBZ - SQ.SPBZ)
- AT&T BLOCKED (SPBZ - T.SPBZ)
- Baidu BLOCKED (SPBZ - BIDU.SPBZ)
- Pfizer Inc. (BLOCKED) (SPBZ - PFE.SPBZ)
- Hello Group BLOCKED (SPBZ - MOMO.SPBZ) 300,00 P

McDonald's Corporation (BLOCK... 13 000,00 P

768837REAB3

История

Нет данных

Месече время 27/09/2023, 19:20:04

[https://trading.finam.ru/profile/\\_SPBZ-MCD.SPBZ](https://trading.finam.ru/profile/_SPBZ-MCD.SPBZ)

www.nyse.com NYSE

NYSE Listings Trading & Data Insights About Search

Note: Quote Data is Delayed At Least 15 Minutes

### MCDONALD'S CORPORATION MCD

QUOTE OPTIONS

MCDONALD'S CORPORATION (MCD)

**263.64** -4.08 (-1.52%)

Last Trade Time: 09/27/2023 16:46:54

LAST	CHANGE	% CHANGE	VOLUME
263.64	-4.08	-1.52%	2713357
TRADE SIZE	BID-ASK	BSIZE X ASIZE	PREV PRICE
2	263.66/4.49	1x10	267.72
OPEN	HIGH	LOW	52WK HI
267.72	267.94	262.285	269.35
52WK HIDATE	52WK LO	52WK LO DATE	BETA
07/21/23	230.58	09/30/22	0.6407
EXCHANGE	NYSE		

<https://www.nyse.com/quote/XNYS:MCD>

## 15 MORGAN STANLEY ISIN US6174464486

The screenshot shows a trading platform interface. On the left, there is a list of 'Заблoкированные инструменты СПБ' (Blocked Instruments). The main area displays 'Morgan Stanley BLOKED' with a price of 4 500,00 P. The right sidebar provides market statistics for the instrument.

Показатель	Значение
Дневной диапазон	4 500,00
52 недели	4 500,00
Последняя цена	4 500,00 x 2
Изменение цены	—
Открытие	4 500,00
Максимум	4 500,00
Минимум	4 500,00
Дневной диапазон, %	—
Пред. закрытие	—
Объем	2
Средний объем (52W)	—
Оборот	—
Рын. капитализация	0
Изменение	15:18:24 GMT+3

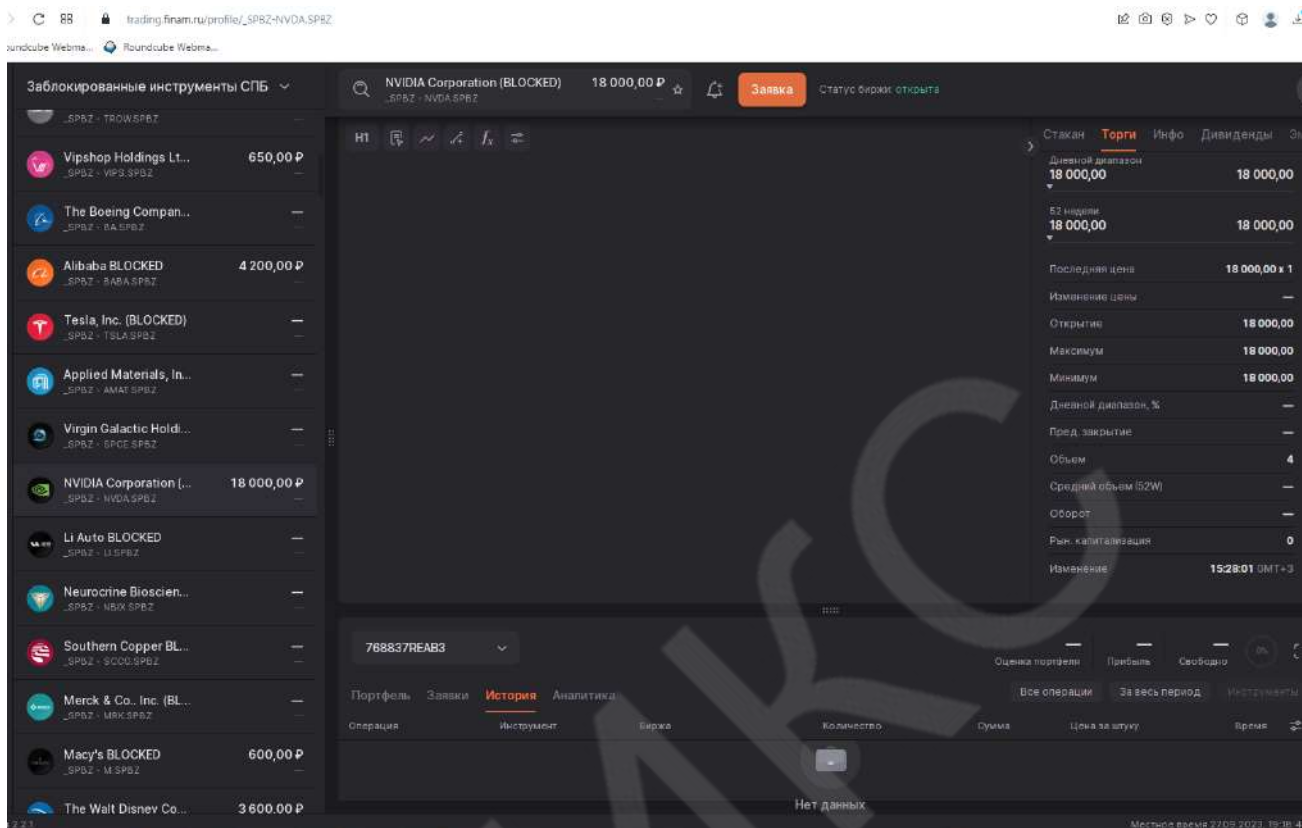
[https://trading.finam.ru/profile/\\_SPBZ-MS.SPBZ](https://trading.finam.ru/profile/_SPBZ-MS.SPBZ)

The screenshot shows the NYSE website for Morgan Stanley (MS). The quote is 81.65, with a change of -0.52 (-0.63%). The last trade time is 09/27/2023 16:45:54. Below the quote is a table with various market statistics.

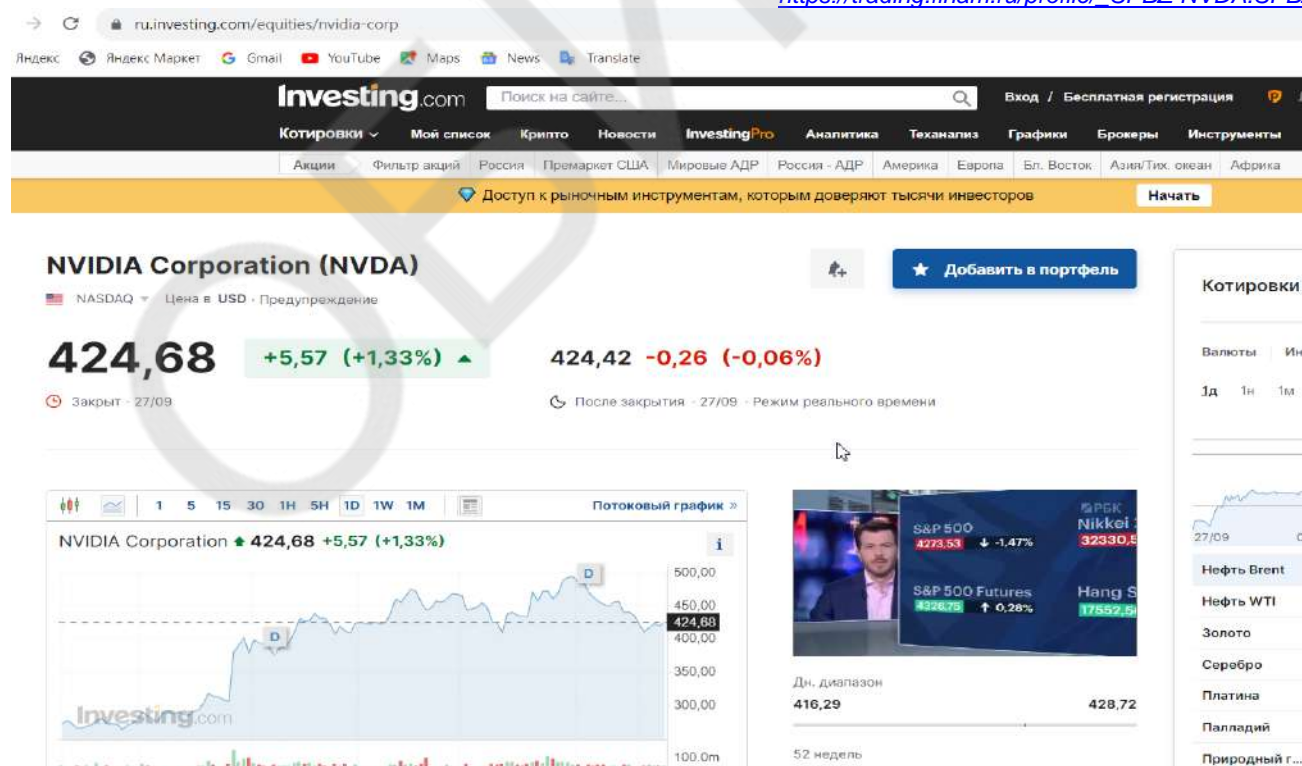
LAST:	CHANGE:	% CHANGE:	VOLUME:
81.65	-0.52	-0.63%	5707581
TRADESIZE:	BID-ASK:	BSIZEXASIZE:	PREVPRICE:
2	81.82/88	50x5	82.17
OPEN:	HIGH:	LOW:	52WKHI:
82.41	82.61	81.09	100.99
52WKHI DATE:	52WKLO:	52WKLO DATE:	BETA:
02/14/23	74.67	10/13/22	1.3525
EXCHANGE:			
NYSE			

<https://www.nyse.com/quote/XNYS:MS>

## 16 NVIDIA CORPORATION ISIN US67066G1040

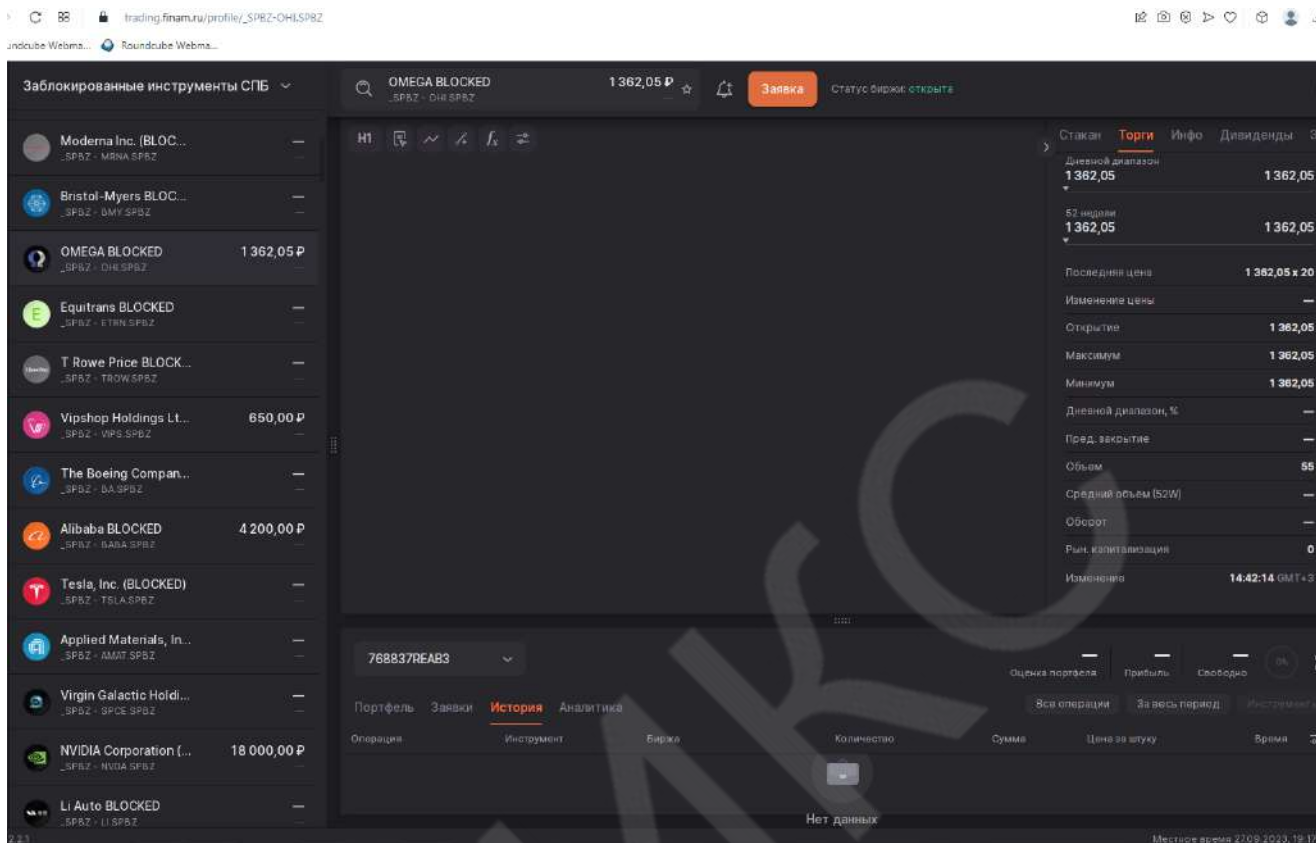


[https://trading.finam.ru/profile/\\_SPBZ-NVDA.SPBZ](https://trading.finam.ru/profile/_SPBZ-NVDA.SPBZ)

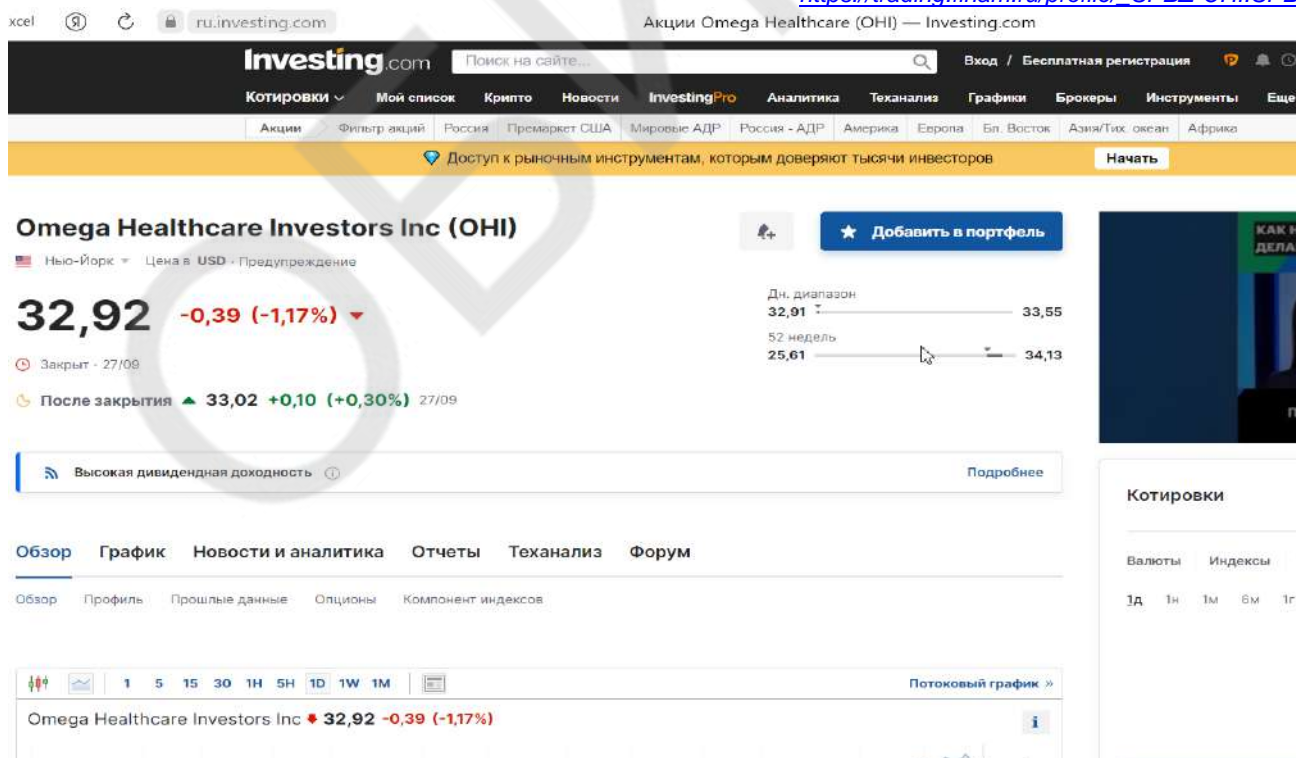


<https://ru.investing.com/equities/nvidia-corp>

## 17 OMEGA ISIN US6819361006

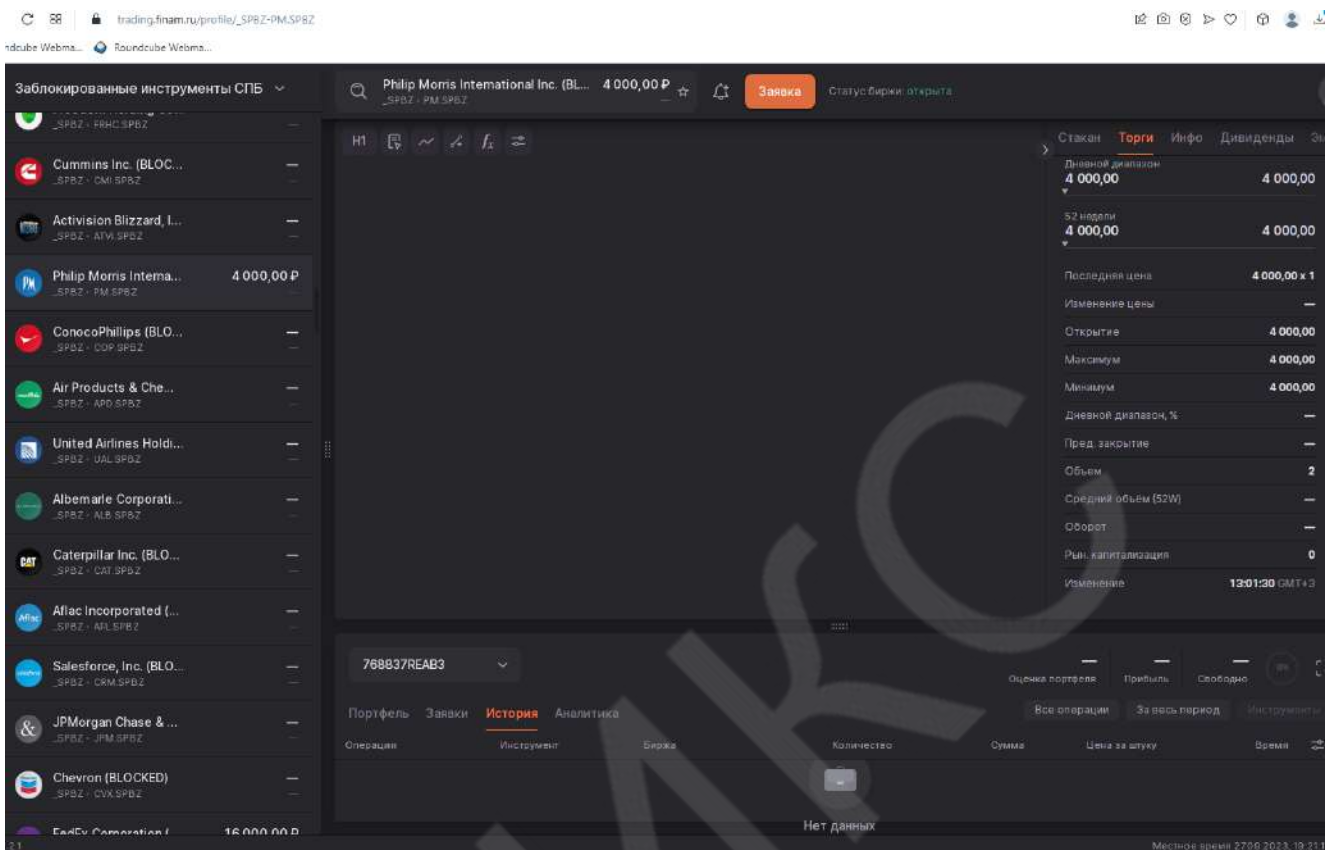


[https://trading.finam.ru/profile/\\_SPBZ-OHI.SPBZ](https://trading.finam.ru/profile/_SPBZ-OHI.SPBZ)

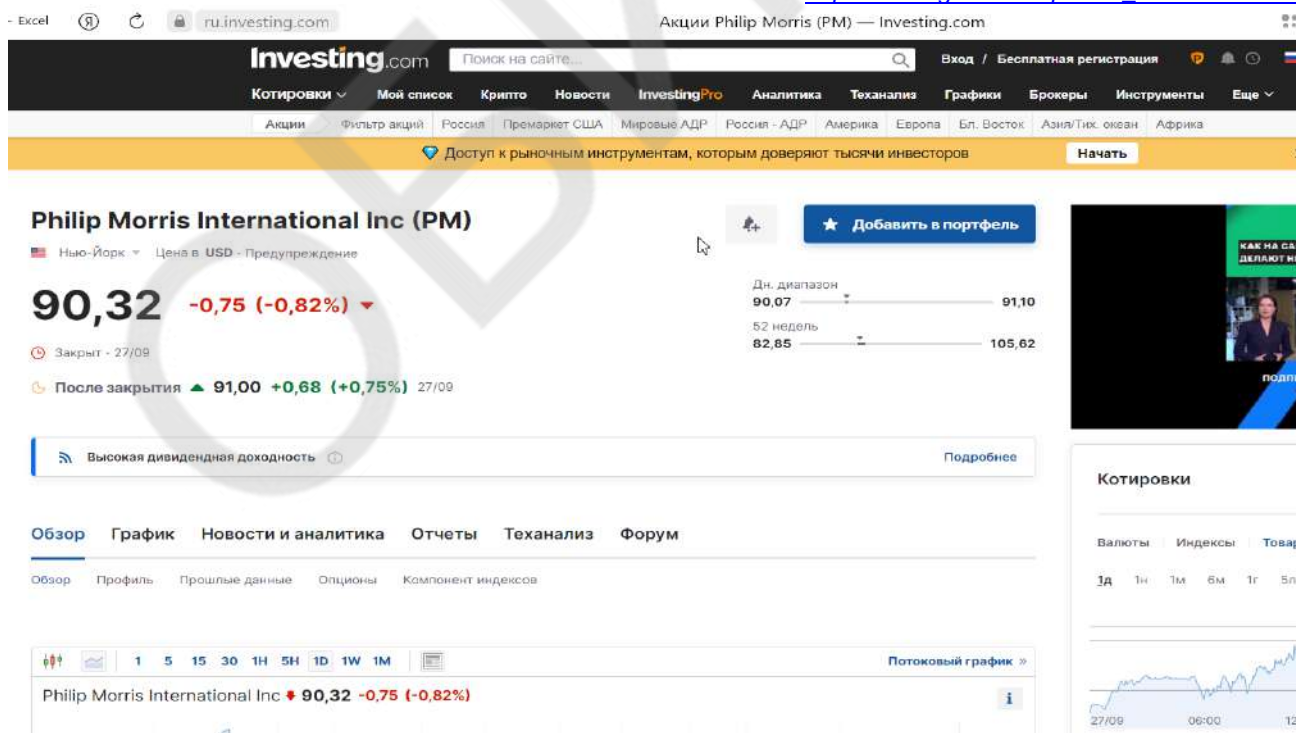


<https://ru.investing.com/equities/omega-healthcare>

18 PHILIP MORRIS INTERNATIONAL INC. ISIN US7181721090



[https://trading.finam.ru/profile/\\_SPBZ-PM.SPBZ](https://trading.finam.ru/profile/_SPBZ-PM.SPBZ)



<https://ru.investing.com/equities/philip-morris-intl>



## 19 SHELL ISIN US7802593050

Заблoкированные инструменты СПБ

- AbbVie Inc. (BLOC... 6 205,00 P
- Citigroup Inc. (BLOC... —
- Vale S.A. BLOKED —
- Shell BLOCKED 2 597,00 P
- Delta Air Lines, Inc. (... —
- Alteryx, Inc. (BLOC... —
- TAL Education BLOC... 300,00 P
- Wells Fargo BLOKED —
- Moderna Inc. (BLOC... —
- Bristol-Myers BLOC... —
- OMEGA BLOKED 1 382,05 P
- Equitrans BLOKED —
- T Rowe Price BLOC... —

Shell BLOCKED 2 597,00 P

Статус бирж: открыта

Дневной диапазон	2 597,00	2 597,00
52 недели	2 596,00	2 632,00
Последняя цена	2 597,00 x 20	
Изменения цены	—	
Открытие	2 597,00	
Максимум	2 597,00	
Минимум	2 597,00	
Дневной диапазон, %	—	
Пред. закрытие	—	
Объем	20	
Средний объем (52W)	—	
Оборот	—	
Рын. капитализация	0	
Изменения	14:38:02 GMT+3	

<https://trading.finam.ru/profile/SPBZ-SHEL.SPBZ>

ru.investing.com

Акции Shell ADR (SHEL) — Investing.com

Investing.com

Поиск на сайте...

Вход / Бесплатная регистрация

Котировки | Мой список | Кристо | Новости | InvestingPro | Аналитика | Теханализ | Графики | Брокеры | Инструменты

Акции | Фильтр акций | Россия | Преамерикан США | Мировые АДР | Россия - АДР | Америка | Европа | Бл. Восток | Азия/Тих. океан | Африка

Доступ к рыночным инструментам, которым доверяют тысячи инвесторов

Начать

Shell PLC ADR (SHEL)

Нью-Йорк | Цена в USD | Предупреждение

**64,90** +0,99 (+1,55%) ▲

Закрйт · 27/09

После закрытия ▲ 64,99 +0,09 (+0,14%) 27/09

Дн. диапазон: 64,34 — 65,04

52 неделя: 47,92 — 65,72

★ Добавить в портфель

Высокая дивидендная доходность

Обзор | График | Новости и аналитика | Отчеты | Теханализ | Форум

Потоковый график

Shell PLC ADR ▲ 64,90 +0,99 (+1,55%)

<https://ru.investing.com/equities/royal-dutch-shell-a-plc>

## 20 TAL EDUCATION ISIN US8740801043

The screenshot shows a trading platform interface. On the left, there is a list of 'Заблокированные инструменты СПБ' (Blocked Instruments SPB). The main area displays 'TAL Education BLOC...' with a price of 300,00 P. The right side shows a 'Торги' (Trading) section with a daily price range of 300,00 and a last price of 300,00. The bottom of the interface shows a '768837REAB3' dropdown and various tabs like 'История' (History) and 'Аналитика' (Analytics).

[https://trading.finam.ru/profile/\\_SPBZ-TAL.SPBZ](https://trading.finam.ru/profile/_SPBZ-TAL.SPBZ)

The screenshot shows the NYSE website with the quote for TAL EDUCATION GROUP SPON ADS EACH REP 0.3333 CL A ORD SHS TAL. The quote is 8.91, up 0.98 (+12.36%) from the previous price. The last trade time is 09/27/2023 16:53:29. A table below provides detailed market data including volume, bid-ask, and 52-week high/low.

QUOTE			
TAL EDUCATION GROUP SPON ADS EACH REP 0.3333 CL A ORD SHS (TAL)			
<b>8.91</b>		<b>+0.98 (+12.36%)</b>	
Last Trade Time: 09/27/2023 16:53:29			
LAST:	CHANGE:	% CHANGE:	VOLUME:
8.91	+0.98	+12.36%	17802670
TRADE SIZE:	BID-ASK:	B SIZE X ASIZE:	PREV PRICE:
10	8.82/84	30x256	7.93
OPEN:	HIGH:	LOW:	52WK HI:
8.17	8.96	8.17	10.45
52WK HI DATE:	52WK LO:	52WK LO DATE:	BETA:
12/22/22	2.81	10/24/22	0.035
EXCHANGE:	NYSE		

<https://www.nyse.com/quote/XNYS:TAL>

## 21 THE WALT DISNEY COMPANY ISIN US2546871060

The screenshot shows a trading platform interface. On the left, there is a list of securities including Southern Copper BL, Merck & Co., Inc. (BL), Macy's BLOCKED, The Walt Disney Co., McDonald's Corpora..., Autodesk BLOCKED, NextEra Energy BLO..., Altria BLOCKED, Block Inc BLOCKED, AT&T BLOCKED, Baidu BLOCKED, Pfizer Inc. (BLOCKED), and Hello Group BLOCKED. The main panel displays 'The Walt Disney Company (BLOC...)' with a price of 3 600,00 P. The right panel shows a summary of trading data: daily range 3 600,00, 52-week high 3 600,00, last price 3 600,00 x 1, and market capitalization 0. The time is 14:25:36 GMT+3.

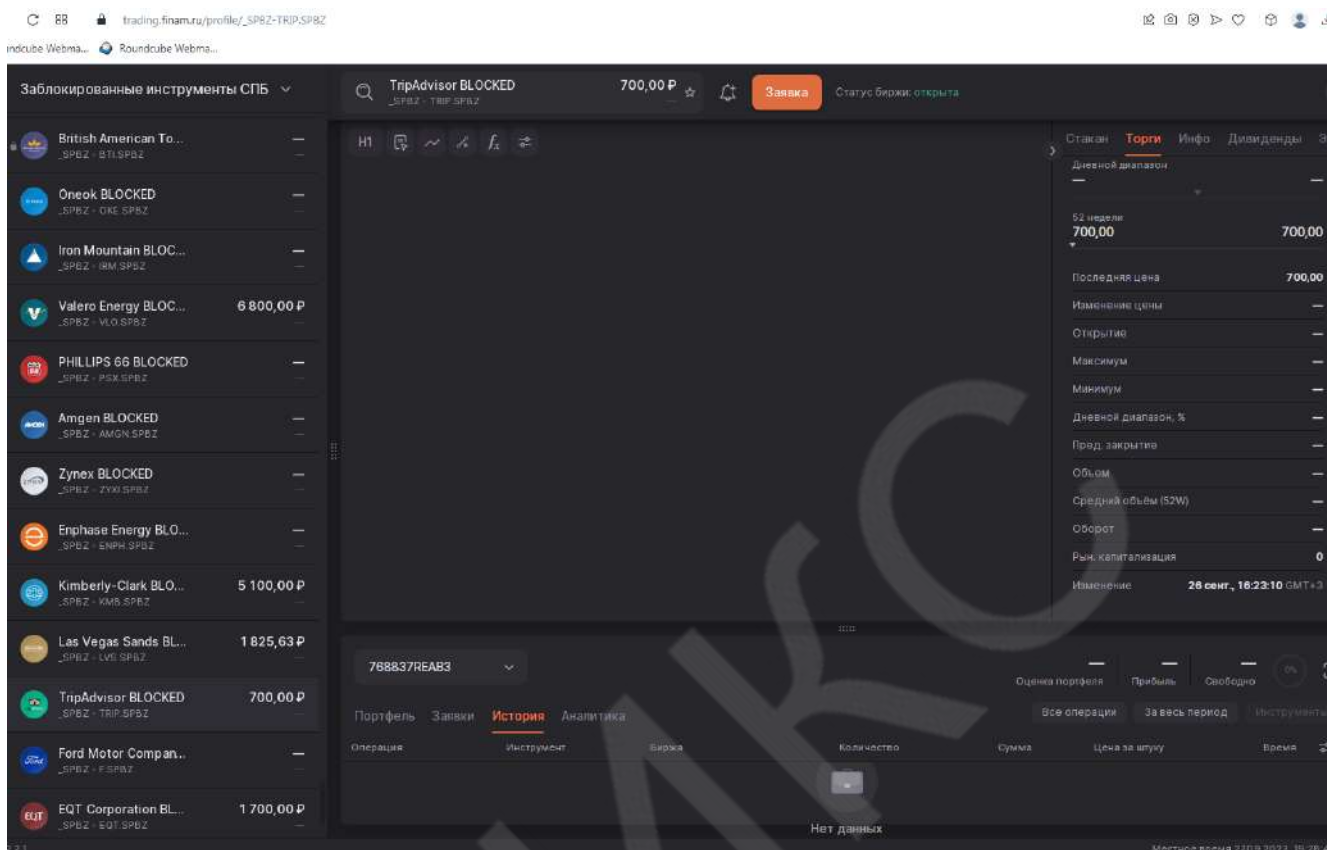
[https://trading.finam.ru/profile/\\_SPBZ-DIS.SPBZ](https://trading.finam.ru/profile/_SPBZ-DIS.SPBZ)

The screenshot shows the NYSE website for WALT DISNEY COMPANY (THE) DIS. The quote is 79.90, down 0.15 (-0.19%) from the previous price. The last trade time is 09/27/2023 16:55:09. A table below provides additional trading data:

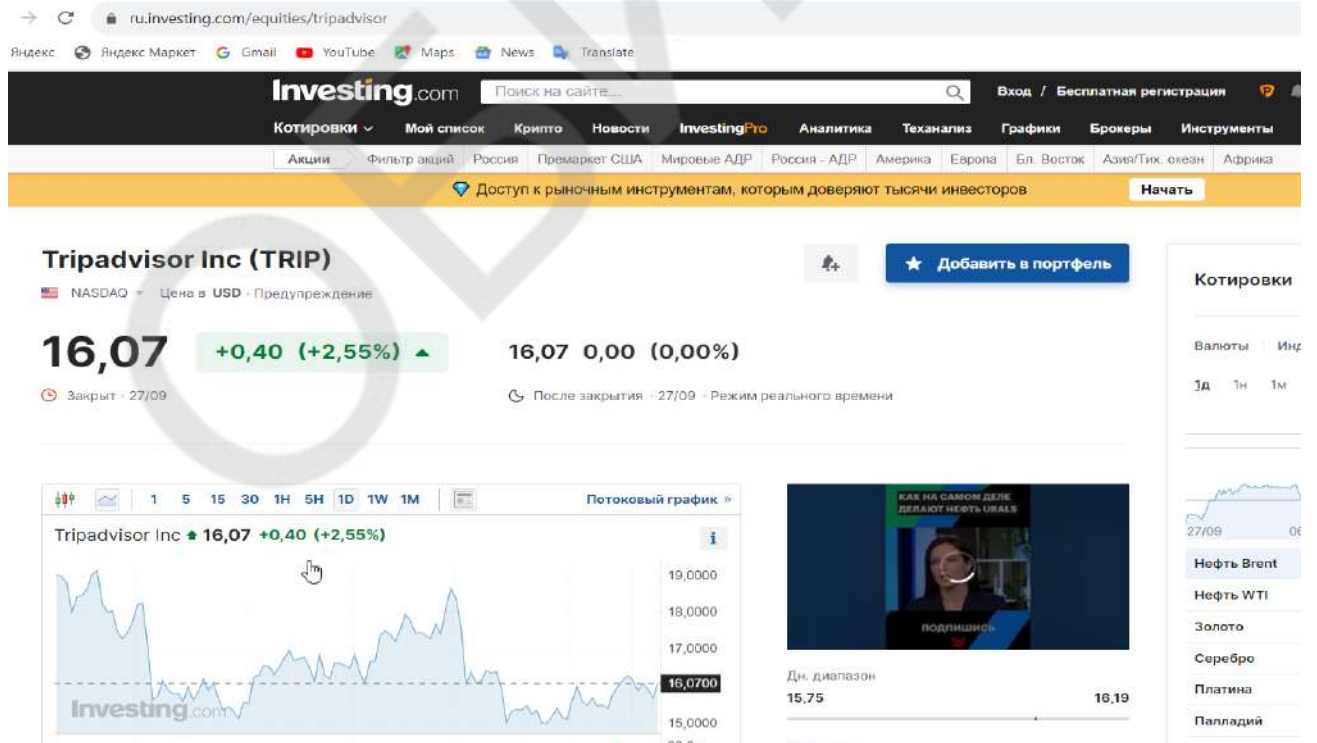
LAST	CHANGE	% CHANGE	VOLUME
79.90	-0.15	-0.19%	14637504
TRADE SIZE	BID-ASK	BSIZE X ASIZE	PREV PRICE
3	80.03/06	5x3	80.05
OPEN	HIGH	LOW	52WK HI
80.12	80.50	79.215	118.18
52WK H DATE	52WK L DATE	52WK L DATE	BETA
02/09/23	79.75	09/07/23	1.2907
EXCHANGE	NYSE		

<https://www.nyse.com/quote/XNYS:DIS>

## 22 TRIPADVISOR ISIN US8969452015



[https://trading.finam.ru/profile/\\_SPBZ-TRIP.SPBZ](https://trading.finam.ru/profile/_SPBZ-TRIP.SPBZ)



<https://ru.investing.com/equities/tripadvisor>

## 23 TYSON FOODS ISIN US9024941034

Заблокированные инструменты СПБ

- Tyson Foods BLOCKED 2 187,00 P
- PepsiCo BLOCKED
- Simon Property BLO...
- Pinterest BLOCKED
- EBAY BLOCKED
- Spirit Airlines BLOK...
- Cinemark BLOCKED
- Airbnb BLOCKED
- Franklin Resources ...
- American Tower BL...
- Bluebird Bio BLOCKED
- B&G Foods BLOCKED

Tyson Foods BLOCKED 2 187,00 P

788837REAB3

История

Нет данных

Местное время 27.09.2023, 16:28:59

[https://trading.finam.ru/profile/\\_SPBZ-TSN.SPBZ](https://trading.finam.ru/profile/_SPBZ-TSN.SPBZ)

www.nyse.com NYSE

Listings Trading & Data Insights About Search

Note: Quote Data is Delayed At Least 15 Minutes

### TYSON FOODS INC TSN

QUOTE OPTIONS

QUOTE

TYSON FOODS INC (TSN)

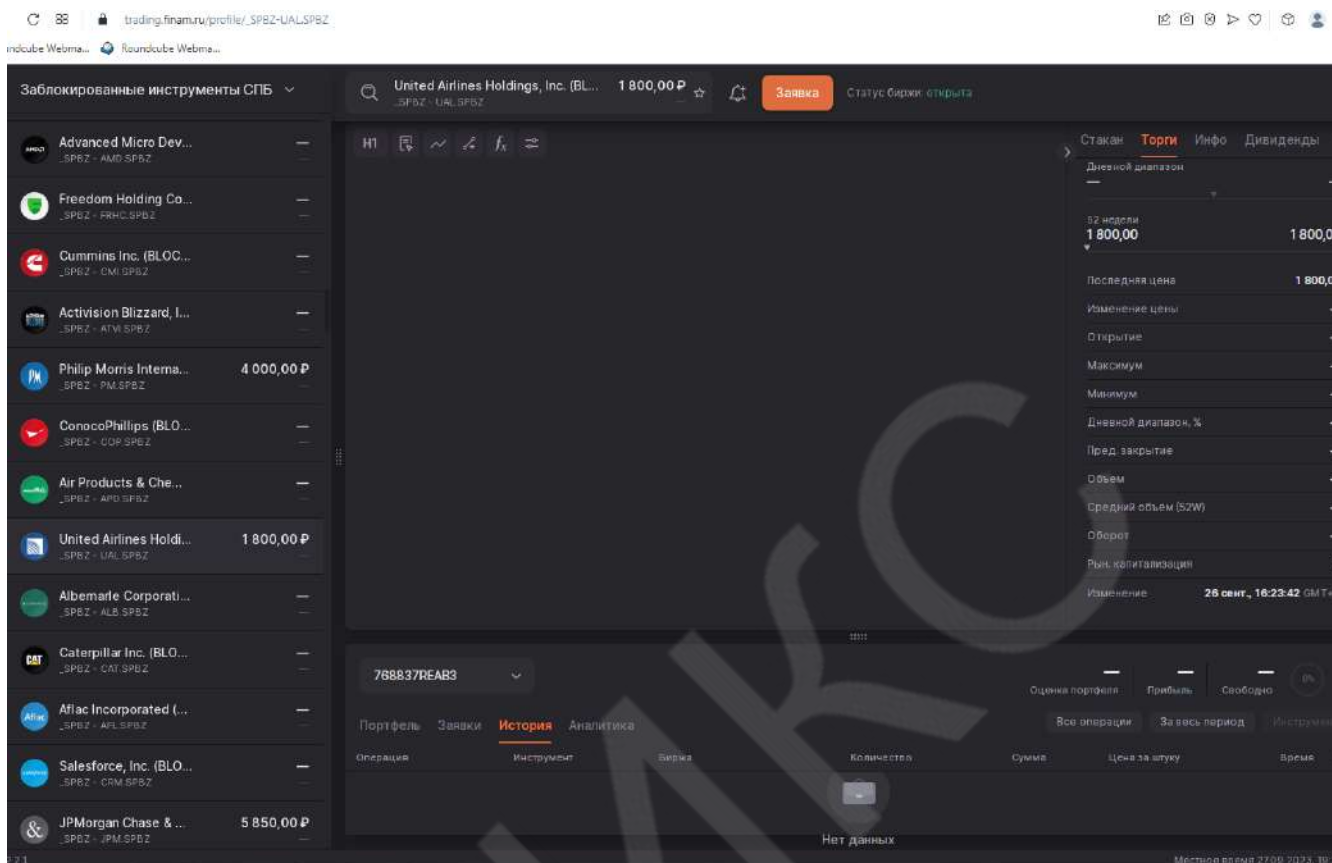
**50.11** -1.16 (-2.26%)

Last Trade Time: 09/27/2023 16:53:44

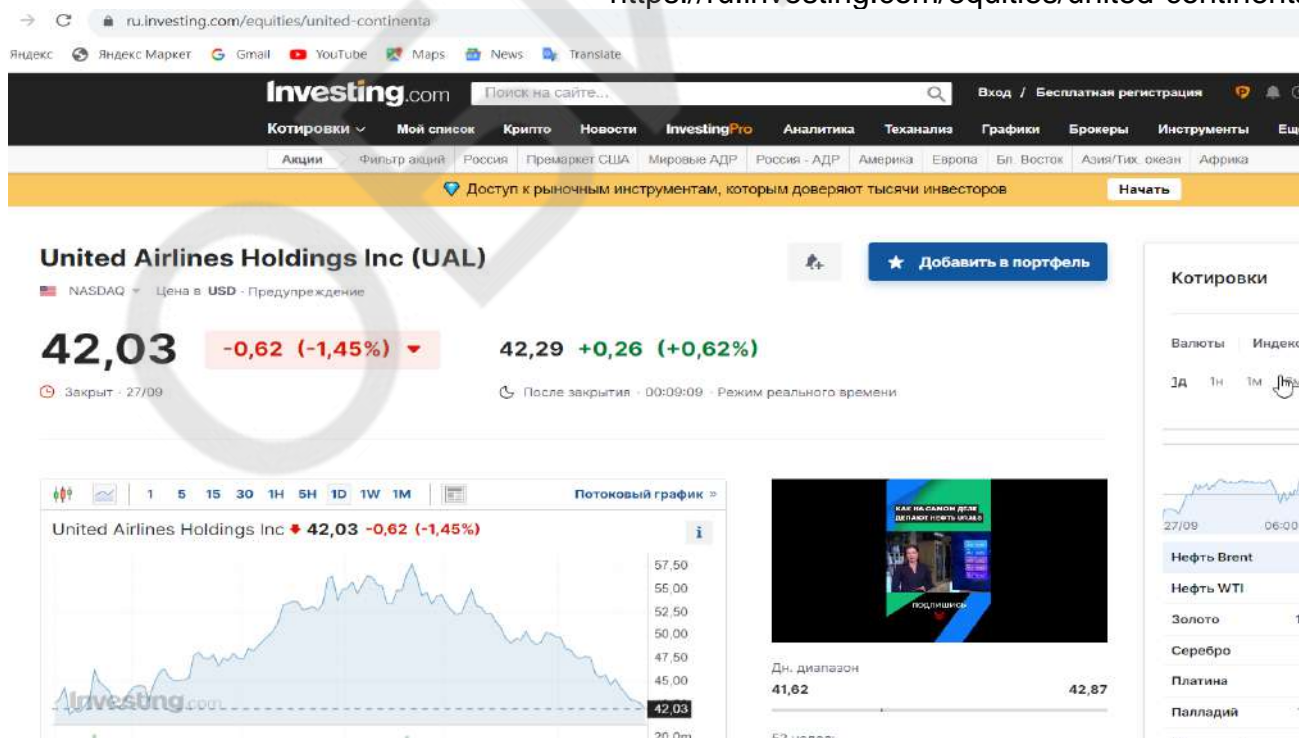
LAST:	CHANGE:	% CHANGE:	VOLUME:
50.11	-1.16	-2.26%	2341780
TRADE SIZE:	BID-ASK:	BSIZE X ASIZE:	PREVPRICE:
1	50.08/58	1x1	51.27
OPEN:	HIGH:	LOW:	52WKHI:
51.36	51.39	50.08	74.07
52WKHIDATE:	52WKLO:	52WKLODATE:	BETA:
01/24/23	47.11	05/10/23	0.7849
EXCHANGE:			
NYSE			

<https://www.nyse.com/quote/XNYS:TSN>

## 24 UNITED AIRLINES HOLDINGS, INC. ISIN US9100471096



<https://ru.investing.com/equities/united-continenta>



25 VALERO ENERGY ISIN US91913Y1001

trading.finam.ru/profile/SPBZ-VLO.SPBZ

Заблокированные инструменты СПБ

Valero Energy BLOCKED  
SPBZ - VLO.SPBZ 6 800,00 P

British American To...  
SPBZ - BTI.SPBZ

Oneok BLOCKED  
SPBZ - ONE.SPBZ

Iron Mountain BLOC...  
SPBZ - IMM.SPBZ

PHILLIPS 66 BLOCKED  
SPBZ - PSX.SPBZ

Amgen BLOCKED  
SPBZ - AMGN.SPBZ

Zynex BLOCKED  
SPBZ - ZYX.SPBZ

Enphase Energy BLO...  
SPBZ - ENPH.SPBZ

Kimberly-Clark BLO...  
SPBZ - KMB.SPBZ 5 100,00 P

Las Vegas Sands BL...  
SPBZ - LVS.SPBZ 1 825,63 P

TripAdvisor BLOCKED  
SPBZ - TRIP.SPBZ 700,00 P

Ford Motor Compan...  
SPBZ - F.SPBZ

EQT Corporation BL...  
SPBZ - EQT.SPBZ 1 700,00 P

768837REAB3

Портфель Заказы История Аналитика

Операция Инструмент Биржа Количество Сумма Цена за штуку Время

Нет данных

Местное время 27.09.2023, 19:22:27

<https://trading.finam.ru/profile/SPBZ-VLO.SPBZ>

www.nyse.com NYSE

Listings Trading & Data Insights About Search

Note: Quote Data is Delayed At Least 15 Minutes

VALERO ENERGY CORP VLO

QUOTE OPTIONS

QUOTE

VALERO ENERGY CORP (VLO)

143.95 +2.37 (+1.67%)

Last Trade Time: 09/27/2023 16:54:27

LAST:	CHANGE:	% CHANGE:	VOLUME:
143.95	+2.37	+1.67%	3643282
TRADE SIZE:	BID-ASK:	BSIZE X ASIZE:	PREV PRICE:
5	143.32/4.75	1x1	141.58
OPEN:	HIGH:	LOW:	52WK HI:
142.75	144.92	142.15	152.20
52WK HI DATE:	52WK LO:	52WK LO DATE:	BETA:
09/21/23	101.01	09/28/22	1.8564
EXCHANGE:	NYSE		

<https://www.nyse.com/quote/XNYS:VLO>

## 26 VIPSHOP HOLDINGS LTD ISIN US92763W1036

Заблокированные инструменты СПБ

- Modema Inc. (BLOC...)
- Bristol-Myers BLOC...
- OMEGA BLOCKED 1 362,05 P
- Equitrans BLOCKED
- T Rowe Price BLOC...
- Vipshop Holdings Lt... 650,00 P
- The Boeing Compan...
- Alibaba BLOCKED 4 200,00 P
- Tesla, Inc. (BLOCKED)
- Applied Materials, In...
- Virgin Galactic Holdi...
- NVIDIA Corporation (... 18 000,00 P
- Li Auto BLOCKED

Vipshop Holdings Ltd АДР (BLOCKED) 650,00 P

768837REAV3

История

Нет данных

Статус биржи: открыта

Дневной диапазон: 650,00

52 недели: 650,00

Последняя цена: 650,00

Измеренная цена: —

Открытие: —

Максимум: —

Минимум: —

Дневной диапазон, %: —

Пред. закрытие: —

Объем: —

Средний объем (52W): —

Оборот: —

Рыч. капитализация: 0

Изменение: 26 сент., 13:05:54 GMT+3

[https://trading.finam.ru/profile/\\_SPBZ-VIPS.SPBZ](https://trading.finam.ru/profile/_SPBZ-VIPS.SPBZ)

www.nyse.com NYSE

NYSE Listings Trading & Data Insights About Search

Note: Quote Data is Delayed At Least 15 Minutes

VIPSHOP HLDGS LTD SPON ADS EA REPR 0.2 ORD SHS CL A VIPS

QUOTE OPTIONS

VIPSHOP HLDGS LTD SPON ADS EA REPR 0.2 ORD SHS CL A (VIPS)

**15.62** +0.66 (+4.41%)

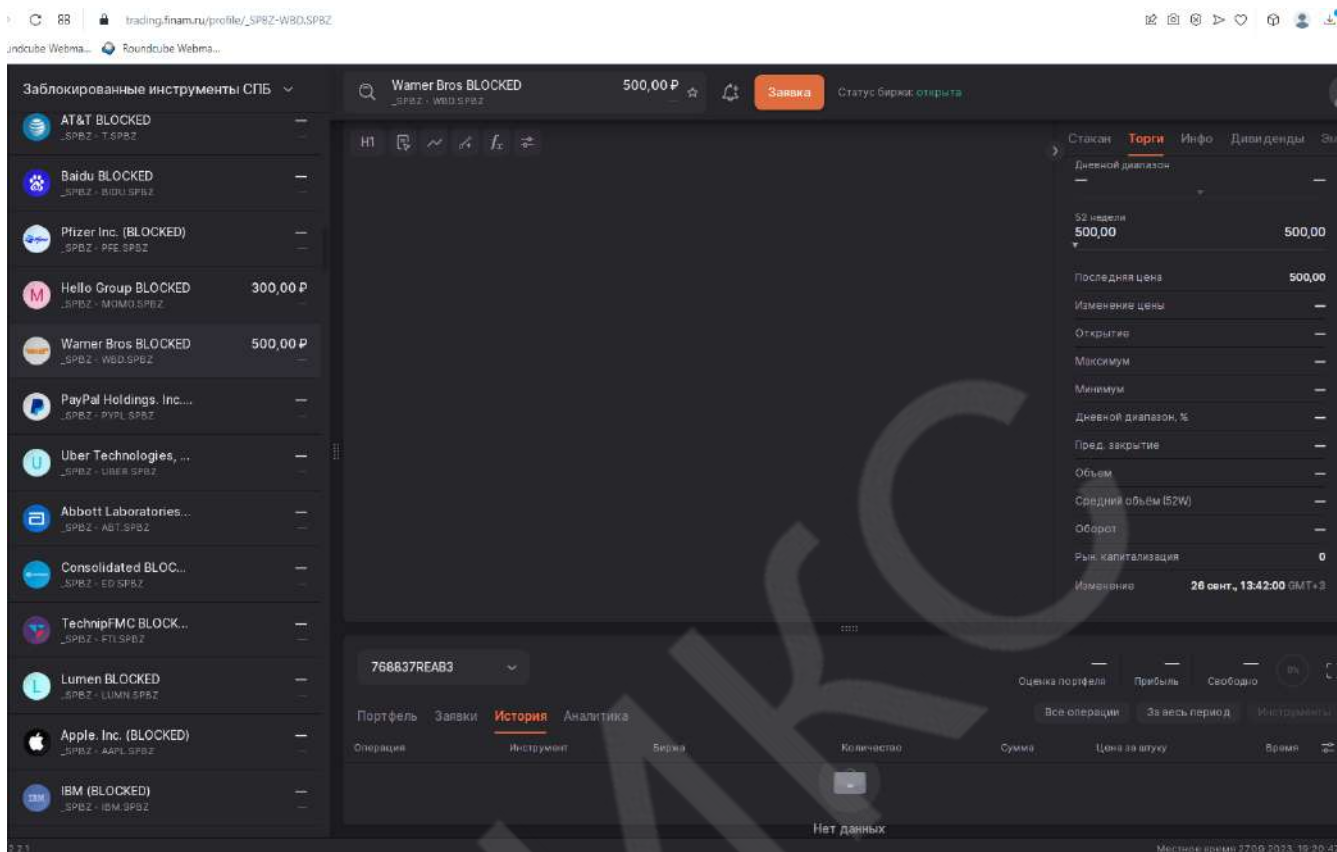
Last Trade Time: 09/27/2023 16:30:52

LAST:	CHANGE:	% CHANGE:	VOLUME:
15.62	+0.66	+4.41%	3607678
TRADESIZE:	BID-ASK:	BSIZEXASIZE:	PREVPRICE:
2	15.32/90	1x1	14.96
OPEN:	HIGH:	LOW:	52WKHI:
15.06	15.84	14.96	19.13
52WKHIDATE:	52WKLO:	52WKLODATE:	BETA:
07/31/23	6.36	10/24/22	0.5091
EXCHANGE:			
NYSE			

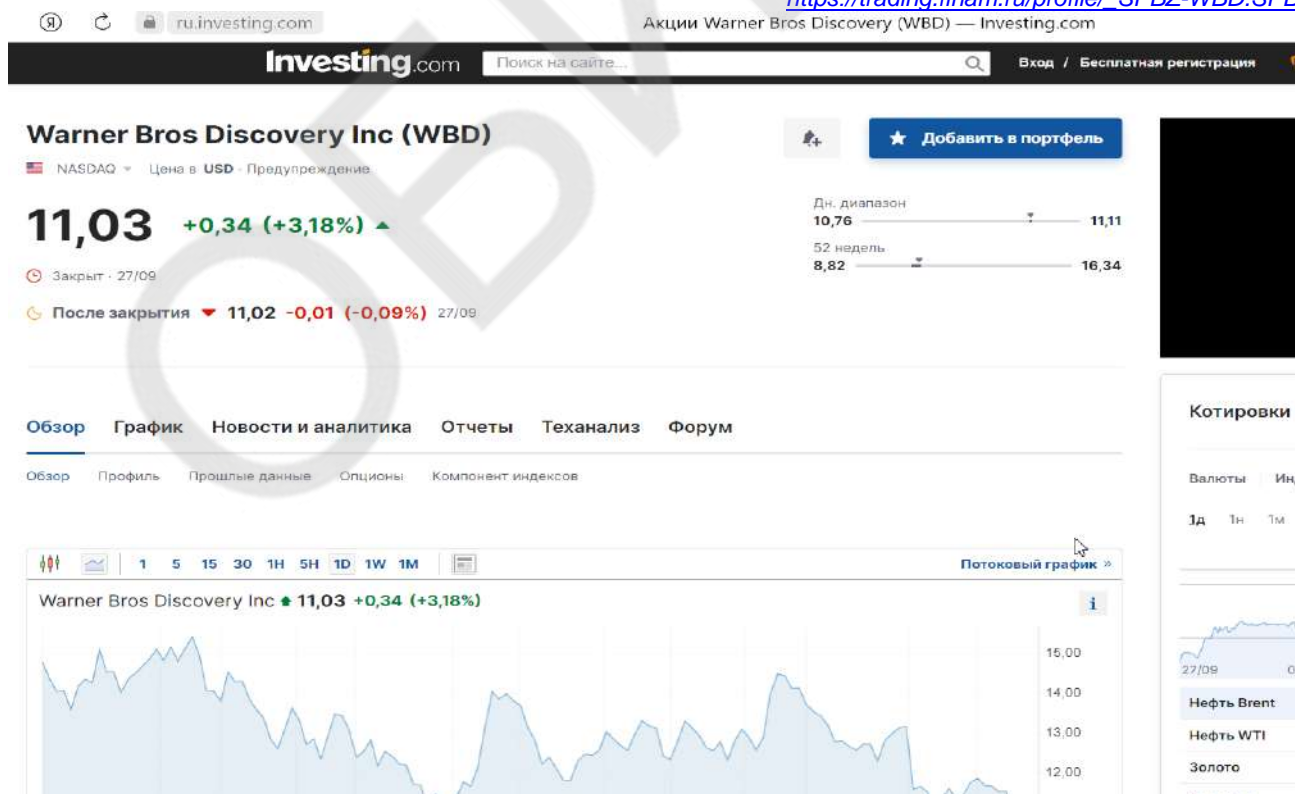
<https://www.nyse.com/quote/XNYS:VIPS>



## 27 WARNER BROS ISIN US9344231041



[https://trading.finam.ru/profile/\\_SPBZ-WBD.SPBZ](https://trading.finam.ru/profile/_SPBZ-WBD.SPBZ)



<https://ru.investing.com/equities/discovery-holding-co>

**Рыночные данные на 04.10.2023 г.****ОГЛАВЛЕНИЕ**

<b>ABBVIE INC. ISIN US00287Y1091</b>	<b>307</b>
<b>ACTIVISION BLIZZARD, INC. ISIN US00507V1098</b>	<b>308</b>
<b>ADOBE INCORPORATED ISIN US00724F1012</b>	<b>309</b>
<b>ADVANCED MICRO DEVICES ISIN US0079031078</b>	<b>310</b>
<b>ALCOA ISIN US0138721065</b>	<b>311</b>
<b>ALIBABA ISIN US01609W1027</b>	<b>312</b>
<b>ALTRIA ISIN US02209S1033</b>	<b>313</b>
<b>AMGEN ISIN US0311621009</b>	<b>314</b>
<b>AT&amp;T ISIN US00206R1023</b>	<b>315</b>
<b>BOOZ ALLEN HAMILTON ISIN US0995021062</b>	<b>316</b>
<b>BROADCOM ISIN US11135F1012</b>	<b>317</b>
<b>CATERPILLAR INC. ISIN US1491231015</b>	<b>318</b>
<b>CHEVRON ISIN US1667641005</b>	<b>319</b>
<b>CLEVELAND-CLIFFS ISIN US1858991011</b>	<b>320</b>
<b>COINBASE GLOBAL, INC. ISIN US19260Q1076</b>	<b>321</b>
<b>DELEK US HOLDINGS ISIN US24665A1034</b>	<b>322</b>
<b>EVERGY ISIN US30034W1062</b>	<b>323</b>
<b>EXXON MOBIL CORPORATION ISIN US30231G1022</b>	<b>324</b>
<b>FIRST SOLAR, INC. ISIN US3364331070</b>	<b>325</b>
<b>FREEDOM HOLDING CORP. ISIN US3563901046</b>	<b>326</b>
<b>G1 ISIN US3621LQ1099</b>	<b>327</b>
<b>HELLO GROUP ISIN US4234031049</b>	<b>328</b>
<b>IBM ISIN US4592001014</b>	<b>329</b>
<b>MACY'S ISIN US55616P1049</b>	<b>330</b>
<b>MEDIFAST ISIN US58470H1014</b>	<b>331</b>
<b>MGM RESORTS ISIN US5529531015</b>	<b>332</b>
<b>MICRON TECHNOLOGY, INC. ISIN US5951121038</b>	<b>333</b>
<b>NETGEAR ISIN US64111Q1040</b>	<b>334</b>
<b>NU SKIN ENTERPRISES ISIN US67018T1051</b>	<b>335</b>
<b>OMEGA ISIN US6819361006</b>	<b>336</b>
<b>ON ISIN US6821891057</b>	<b>337</b>
<b>PARAMOUNT ISIN US92556H2067</b>	<b>338</b>
<b>PAYPAL HOLDINGS, INC. ISIN US70450Y1038</b>	<b>339</b>
<b>PFIZER INC. ISIN US7170811035</b>	<b>340</b>
<b>SHELL ISIN US7802593050</b>	<b>341</b>
<b>SOUTHERN COPPER ISIN US84265V1052</b>	<b>342</b>
<b>TAL EDUCATION ISIN US8740801043</b>	<b>343</b>
<b>TECHNIPFMC ISIN GB00BDSFG982</b>	<b>344</b>
<b>TELADOC HEALTH B ISIN US87918A1051</b>	<b>345</b>
<b>TESLA, INC. ISIN US88160R1014</b>	<b>346</b>
<b>TOTALENERGIES ISIN US89151E1091</b>	<b>347</b>
<b>TRANSOCEAN ISIN CH0048265513</b>	<b>348</b>
<b>UBER TECHNOLOGIES, INC. ISIN US90353T1007</b>	<b>349</b>
<b>UNITED AIRLINES HOLDINGS, INC. ISIN US9100471096</b>	<b>350</b>
<b>VALE S.A. ISIN US91912E1055</b>	<b>351</b>
<b>VERTEX ISIN US92532F1003</b>	<b>352</b>
<b>WARNER BROS ISIN US9344231041</b>	<b>353</b>
<b>ZYNERBA ISIN US98986X1090</b>	<b>354</b>

## Рыночные данные на 04.10.2023 г. ABBVIE INC. ISIN US00287Y1091

Заблокированные инструменты СПБ

- AbbVie Inc. (BLOCKED) 6 100,00 P
- Citigroup Inc. (BLOCKED) —
- Vale S.A. (BLOCKED) 990,00 P
- Shell (BLOCKED) 2 610,00 P
- Delta Air Lines, Inc. (BLOCKED) —
- Moderna Inc. (BLOCKED) —
- Alteryx, Inc. (BLOCKED) —
- TAL Education (BLOCKED) 371,91 P
- Wells Fargo (BLOCKED) —
- Bristol-Myers (BLOCKED) —
- OMEGA (BLOCKED) 1 343,62 P
- Equitrans (BLOCKED) —
- T Rowe Price (BLOCKED) —

AbbVie Inc. (BLOCKED) 6 100,00 P

Дневной диапазон: 6 100,00

52 недели: 6 100,00

Последняя цена: 6 100,00 x 2

Изменения цены: —

Открытие: 6 100,00

Максимум: 6 100,00

Минимум: 6 100,00

Дневной диапазон, %: —

Пред. закрытие: —

Объем: 2

Средний объем (52W): —

Оборот: —

Рыч. капитализация: 0

Изменение: 14:11:13 GMT+3

768837REAB3

Оценка портфеля Прибыль Скорость

Все операции За весь период Инструменты

Портфель Заявки История Аналитика

Операция Инструмент Биржа Количество Сумма Цена за штуку Время

2.2.1

Местное время: 04.10.2023, 16:16:38

[https://trading.finam.ru/profile/\\_SPBZ-ABBV.SPBZ](https://trading.finam.ru/profile/_SPBZ-ABBV.SPBZ)

www.nyse.com NYSE

NYSE Listings Trading & Data Insights About

Note: Quote Data is Delayed At Least 15 Minutes

### ABBVIE INC ABBV

QUOTE OPTIONS

QUOTE

ABBVIE INC (ABBV)

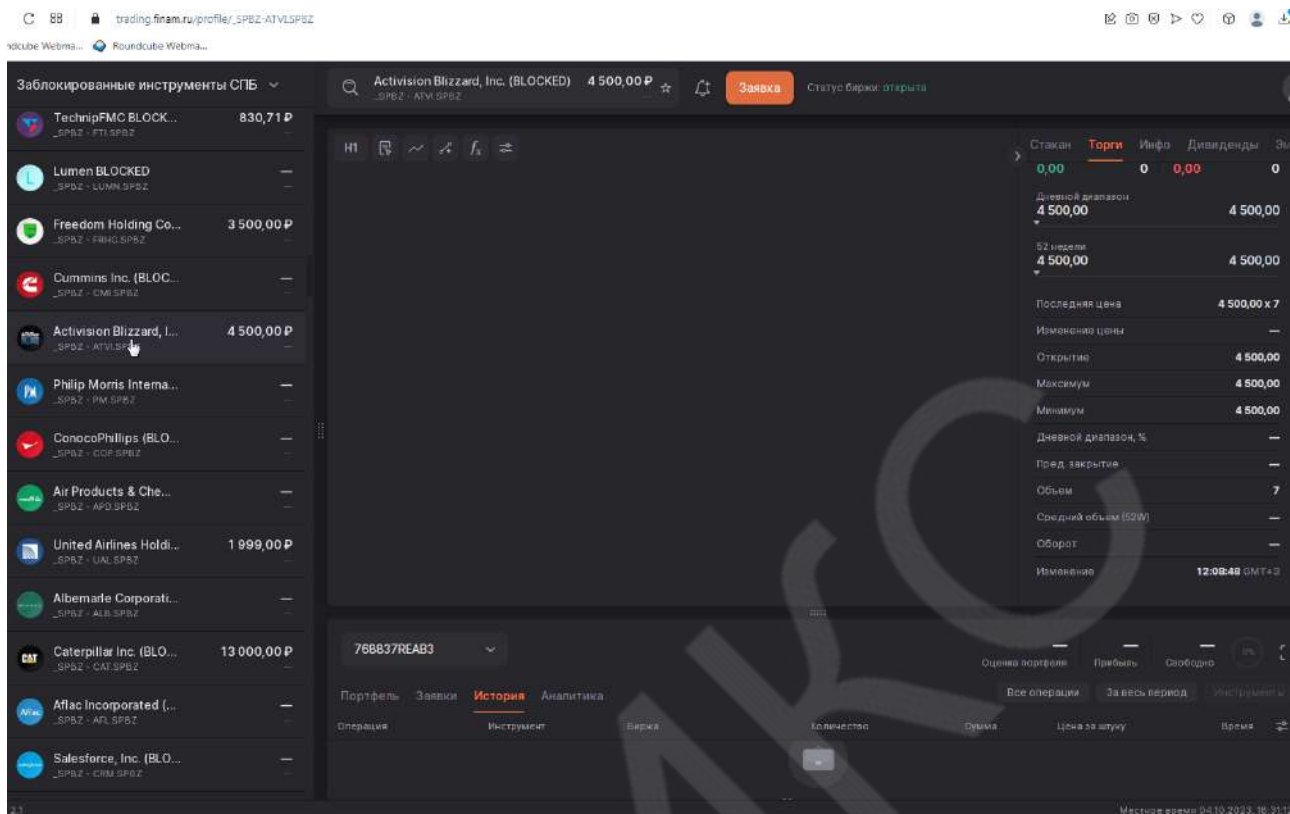
**147.69** +0.26 (+0.18%)

Last Trade Time: 10/04/2023 16:20:00

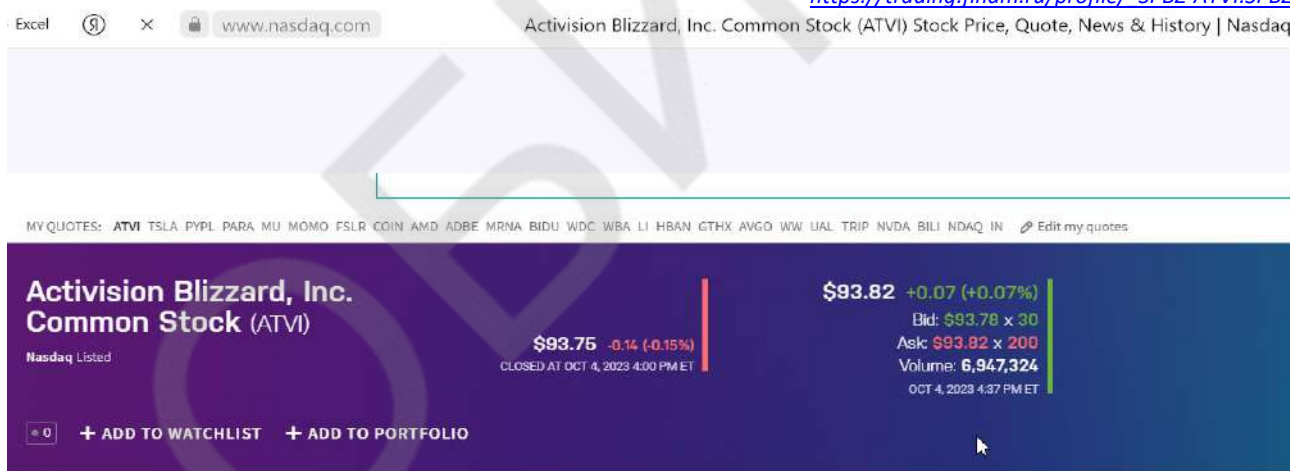
LAST:	CHANGE:	% CHANGE:	VOLUME:
147.69	+0.26	+0.18%	3158641
TRADE SIZE:	BID-ASK:	BSIZE X ASIZE:	PREVPRICE:
5164	147.00/69	1x1	147.43
OPEN:	HIGH:	LOW:	52WKHL:
146.57	148.08	146.31	168.11
52WKHIDATE:	52WKLO:	52WKLODATE:	BETA:
01/05/23	130.9601	06/28/23	0.5685
EXCHANGE:	NYSE		

<https://www.nyse.com/quote/XNYS:ABBV>

## ACTIVISION BLIZZARD, INC. ISIN US00507V1098



[https://trading.finam.ru/profile/\\_SPBZ-ATVI.SPBZ](https://trading.finam.ru/profile/_SPBZ-ATVI.SPBZ)



<https://www.nasdaq.com/market-activity/stocks/atvi>

## ADOBE INCORPORATED ISIN US00724F1012

Заблокированные инструменты СПБ

- Alphabet Inc. (BLOC...)
- UnitedHealth Group ...
- Adobe Incorporated...** 27 000,00 P
- Apple, Inc. (BLOCKED)
- IBM (BLOCKED) 8 888,00 P
- Netflix, Inc. (BLOCKE...
- MasterCard In corpor...
- Advanced Micro Dev...
- AvalonBay Communi...
- Allison Transmission...
- Beacon Roofing Sup...
- Booz Allen Hamilton...
- Constellation Enera...

Adobe Incorporated (BLOCKED) 27 000,00 P

Статус: Торги

Последняя цена: 27 000,00

Изменение: 2 окт., 14:09:22 GMT+3

История

Оценки портфеля Прибыль Себестоим

Вс. операции За весь период Инструменты

Операции Инструмент Биржа Количество Сумма Цена за штуку Время

Местное время: 04.10.2023, 16:46:01

[https://trading.finam.ru/profile/\\_SPBZ-ADBE.SPBZ](https://trading.finam.ru/profile/_SPBZ-ADBE.SPBZ)

www.nasdaq.com Adobe Inc. Common Stock (ADBE) Stock Price, Quote, News & History | Nasdaq

MYQUOTES: ADBE ATVI TSLA PYPL PARA MU MOMO FSLR COIN AMD MRNA BIDU WDC WBA LI HBAN GTHX AVGO WW UAL TRIP NVDA BILI NDAQ IN Edit my quotes

**Adobe Inc. Common Stock (ADBE)**

Nasdaq Listed Nasdaq 100

**\$518.01 -0.41 (-0.08%)**

Bid: \$16.18 x 54

Ask: \$518.88 x 1

Volume: 2,011,330

OCT 4, 2023 4:38 PM ET

+ ADD TO WATCHLIST + ADD TO PORTFOLIO

QUOTES Oct 4, 2023 4:38 PM ET

Summary Real-Time After-Hours LIVE Pre-Market Charts

NEWS & ANALYSIS News Press Releases Analyst Research Dividend History Historical Quotes

1D 5D 1M 6M YTD 1Y 5Y MAX

520

515

510

<https://www.nasdaq.com/market-activity/stocks/adbe>

## ADVANCED MICRO DEVICES ISIN US0079031078

The screenshot shows a trading platform interface for Advanced Micro Devices (AMD) with the following details:

- Instrument Name:** Advanced Micro Devices (BLOCK...)
- ISIN:** US0079031078
- Current Price:** 5 000,00 P
- Status:** Заявка (Order), Статус биржи: открыта (Market Status: Open)
- Left Panel (Watchlist):** Lists various instruments including MasterCard, AvalonBay, Allison Transmission, Beacon Roofing, Booz Allen Hamilton, Constellation Energy, Alliant Energy, Automatic Data, DuPont de Nemours, Calavo Growers, Euronet Worldwide, and Delek US Holdings.
- Main Panel (AMD Profile):**
  - Order Book (Торги):**

Дневной диапазон	5 000,00	5 000,00
30 дней	5 000,00	5 000,00
Последняя цена	5 000,00 x 1	
Измененная цена		
Открытие	5 000,00	
Максимум	5 000,00	
Минимум	5 000,00	
Дневной диапазон, %		
Пред. закрытие		
Объем	1	
Средний объем (SZW)		
Оборот		
Рыч. капитализация	0	
Изменения	12:10:04 OMT+3	
  - Portfolio Summary:** 768837REAB3, Оценка портфеля, Прибыль, Свободно.
  - Navigation:** Портфель, Заявки, История, Аналитика, Все операции, За весь период, Инструменты.
  - Table Headers:** Операция, Инструмент, Биржа, Количество, Сумма, Цена за штуку, Время.

[https://trading.finam.ru/profile/\\_SPBZ-AMD.SPBZ](https://trading.finam.ru/profile/_SPBZ-AMD.SPBZ)

Excel | www.nasdaq.com | Advanced Micro Devices, Inc. Common Stock (AMD) Stock Price, Quote, News & History | Nasdaq

The screenshot shows the Nasdaq website for Advanced Micro Devices, Inc. Common Stock (AMD) with the following information:

- Current Price:** \$104.16 (+0.09 (+0.09%))
- Previous Close:** \$104.07 (+3.89 (+3.89%))
- Market Status:** CLOSED AT OCT 4, 2023 4:00 PM ET
- Order Book:** Bid: \$104.16 x 400, Ask: \$104.12 x 200
- Volume:** 50,700,810
- Time:** OCT 4, 2023 4:39 PM ET
- Buttons:** + ADD TO WATCHLIST, + ADD TO PORTFOLIO

MYQUOTES: AMD ADBE ATVI TSLA PYPL PARA MU MOMO FSLR COIN MRNA BIDU WDC WBA LI HBAN GTXH AVGO WW LAL TRIP NVDA BILI NDAQ IN | Edit my quotes

### Advanced Micro Devices, Inc. Common Stock (AMD)

Nasdaq Listed Nasdaq 100

+ ADD TO WATCHLIST + ADD TO PORTFOLIO

#### QUOTES

Oct 4, 2023 4:39 PM ET

- Summary
- Real-Time
- After-Hours
- Pre-Market
- Charts

#### NEWS & ANALYSIS

- News
- Press Releases
- Analyst Research

Dividend History  
Historical Quotes

1D 5D 1M 6M YTD 1Y 5Y MAX



<https://www.nasdaq.com/market-activity/stocks/amd>

## ALCOA ISIN US0138721065

Заблокированные инструменты СПБ

- Nutanix BLOKED (SPBZ - NTKX.SPBZ)
- The Macerich BLOC... (SPBZ - MAC.SPBZ)
- Reata BLOKED (SPBZ - RETA.SPBZ)
- MercadoLibre BLOC... (SPBZ - MELI.SPBZ)
- American Airlines BL... (SPBZ - AAL.SPBZ)
- Alcoa BLOKED (SPBZ - AA.SPBZ) **1 400,00 P**
- FREEMPORT-MCMOR... (SPBZ - FCM.SPBZ)
- Fastly BLOKED (SPBZ - FSLY.SPBZ)
- Esperion BLOKED (SPBZ - ESPR.SPBZ)
- BlackRock Inc BLOC... (SPBZ - BLK.SPBZ)
- Teladoc Health BLO... (SPBZ - TDOC.SPBZ) **975,00 P**
- The Home Depot BL... (SPBZ - HD.SPBZ)
- Nasdaq BLOKED (SPBZ - NDQ.SPBZ)

Alcoa BLOKED (SPBZ - AA.SPBZ) **1 400,00 P** Заявка Статус бирж: открыта

768837REAB3

История

Операция	Инструмент	Биржа	Количество	Сумма	Цена за штуку	Время

Местное время 04.10.2023, 15:45:08

[https://trading.finam.ru/profile/\\_SPBZ-AA.SPBZ](https://trading.finam.ru/profile/_SPBZ-AA.SPBZ)

www.nyse.com NYSE

Listings Trading & Data Insights About

Note: Quote Data is Delayed At Least 15 Minutes

### ALCOA CORPORATION AA

QUOTE OPTIONS

ALCOA CORPORATION (AA)

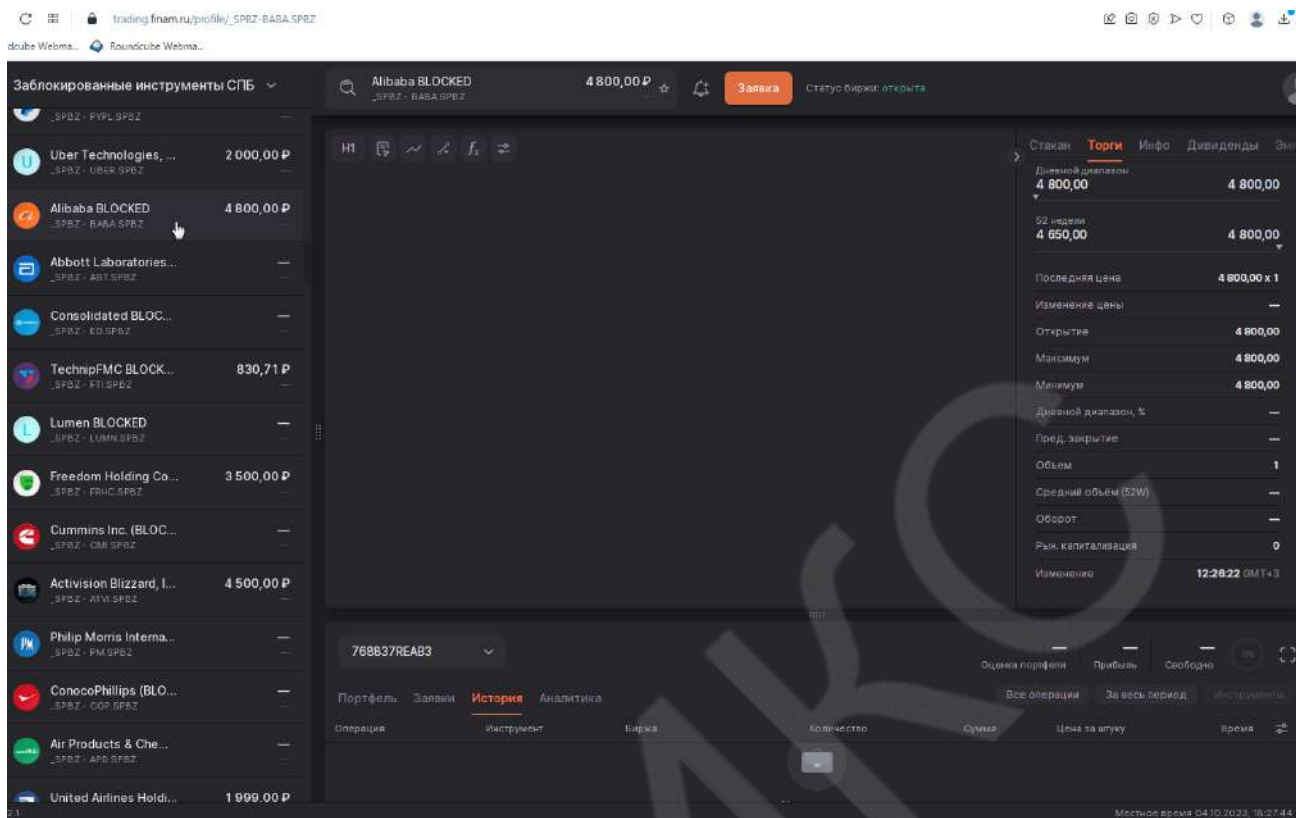
**27.16** -0.49 (-1.77%)

Last Trade Time: 10/04/2023 16:13:52

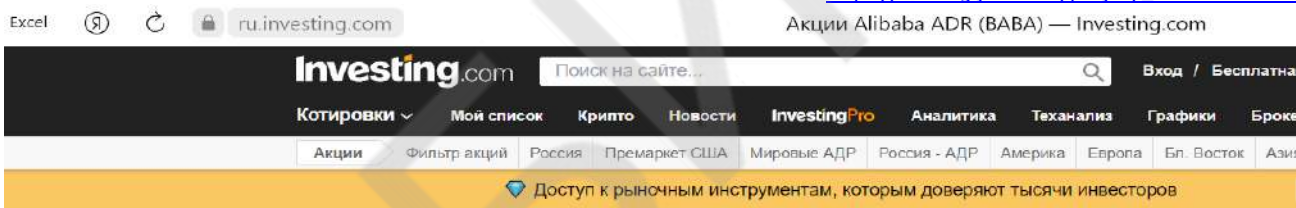
LAST:	CHANGE:	% CHANGE:	VOLUME:
27.16	-0.49	-1.77%	5305721
TRADE SIZE:	BID-ASK:	BSIZEXASIZE:	PREVPRIE:
25	27.15/19	1x2	27.65
OPEN:	HIGH:	LOW:	52WKHI:
27.73	27.81	26.37	57.609
52WKHIDATE:	52WKLO:	52WKLODATE:	BETA:
01/18/23	25.59	09/26/23	2.4317
EXCHANGE:	NYSE		

<https://www.nyse.com/quote/XNYS:AA>

## ALIBABA ISIN US01609W1027



[https://trading.finam.ru/profile/\\_SPBZ-BABA.SPBZ](https://trading.finam.ru/profile/_SPBZ-BABA.SPBZ)



### Alibaba Group Holdings Ltd ADR (BABA)

Нью-Йорк Цена в USD Предупреждение

**84,08** -0,46 (-0,54%) ▼

Закрит · 22:59:59

После закрытия ▼ 84,07 -0,01 (-0,01%) 23:38:36

★ Добавить в портфель

Дн. диапазон  
83,65 — 84,54  
52 недели  
58,01 — 121,30

Обзор График Новости и аналитика Отчеты Теханализ Форум

Обзор Профиль Прошлые данные Опционы Компонент индексов



<https://ru.investing.com/equities/alibaba>



## ALTRIA ISIN US02209S1033

Заблокированные инструменты СПБ

- Neurospine Bioscienc... 3 023,00 P
- Southern Copper BL... 3 023,00 P
- Merck & Co., Inc. (BL... —
- Macy's BLOCKED 600,00 P
- The Walt Disney Co... —
- McDonald's Corpora... —
- Autodesk BLOCKED —
- Exxon Mobil Corpora... 5 200,00 P
- NextEra Energy BLO... —
- Altria BLOCKED 1 800,00 P
- Block Inc BLOCKED —
- Baidu BLOCKED —
- AT&T BLOCKED 780,00 P

Altria BLOCKED 1 800,00 P

Статус бирж: открыта

Дневной диапазон: 1 800,00

52 недели: 1 800,00

Последняя цена: 1 800,00 x 1

Изменение цены: —

Открытие: 1 800,00

Максимум: 1 800,00

Минимум: 1 800,00

Дневной диапазон, %: —

Пред. закрытие: —

Объем: 9

Средний объем (52W): —

Оборот: —

Рыч. капитализация: 0

Рекомендованно: 13:47:46 GMT+3

[https://trading.finam.ru/profile/\\_SPBZ-MO.SPBZ](https://trading.finam.ru/profile/_SPBZ-MO.SPBZ)

www.nyse.com NYSE

NYSE Listings Trading & Data Insights About

Note: Quote Data is Delayed At Least 15 Minutes

### ALTRIA GROUP INC MO

QUOTE OPTIONS

ALTRIA GROUP INC (MO)

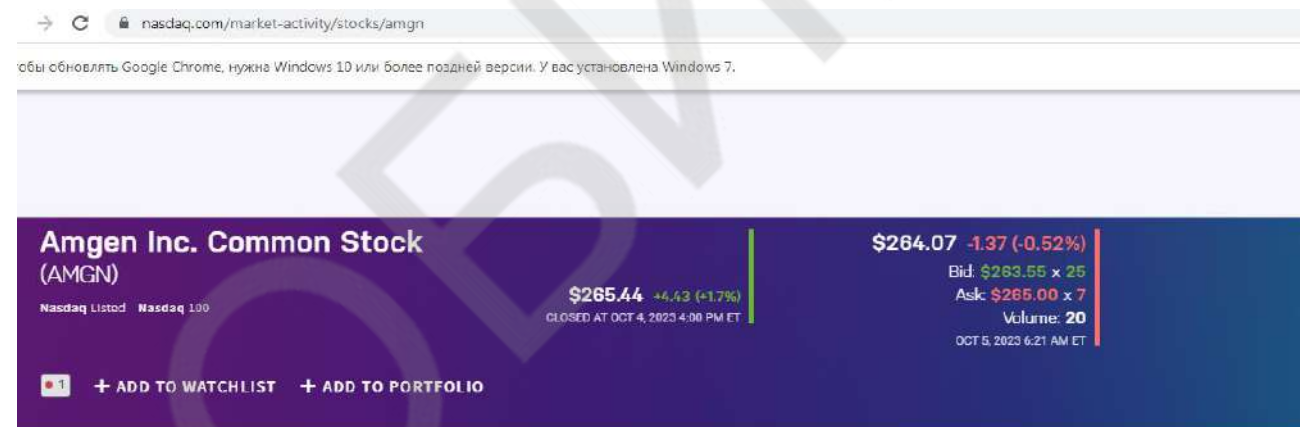
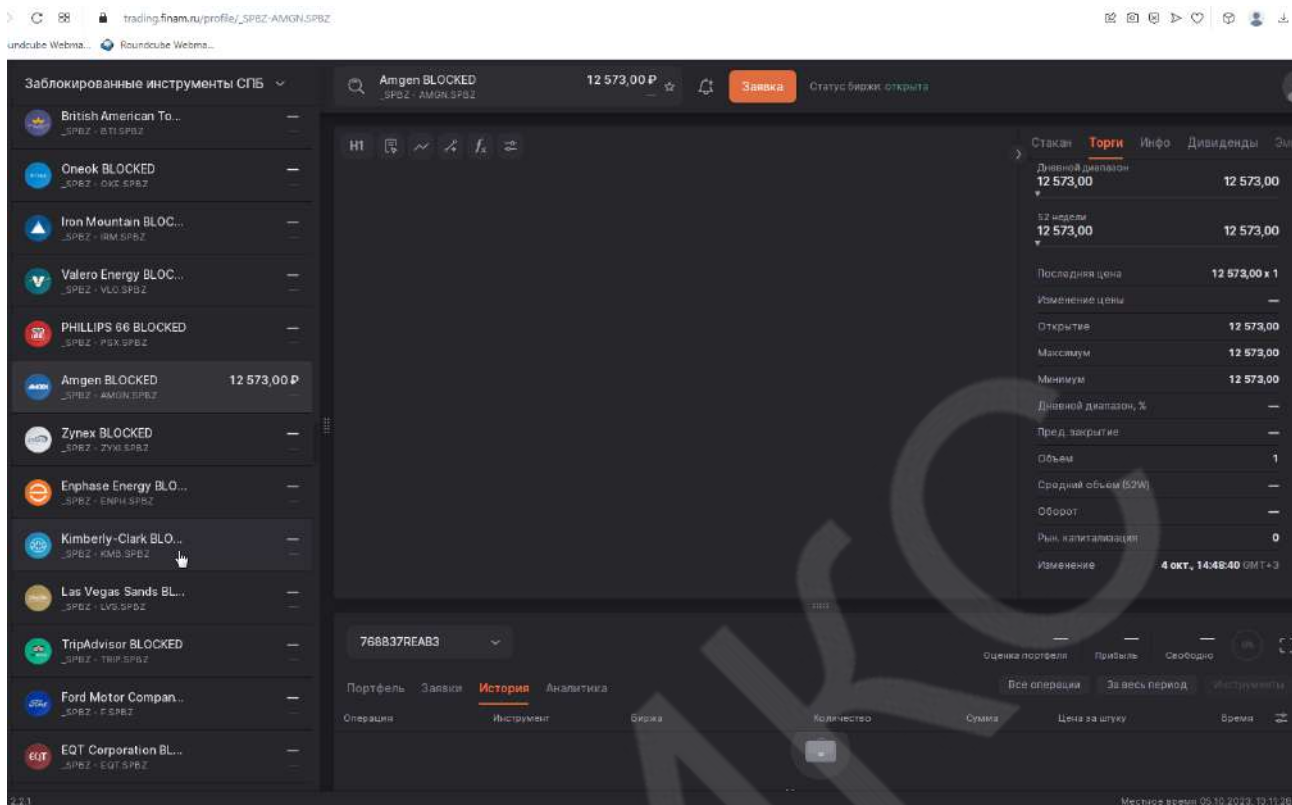
**41.65** +0.52 (+1.26%)

Last Trade Time: 10/04/2023 16:26:52

LAST:	CHANGE:	% CHANGE:	VOLUME:
41.65	+0.52	+1.26%	7716239
TRADESIZE:	BID-ASK:	BSIZEXASIZE:	PREVPRICE:
1	41.66/68	4x4	41.13
OPEN:	HIGH:	LOW:	52WKHI:
41.15	41.71	40.995	48.11
52WKHIDATE:	52WKLO:	52WKLODATE:	BETA:
02/17/23	40.91	10/03/23	0.5934
EXCHANGE:	NYSE		

<https://www.nyse.com/quote/XNYS:MO>

## AMGEN ISIN US0311621009



QUOTES

Summary

Real-Time

After-Hours

Pre-Market **LIVE**

Charts

NEWS & ANALYSIS

News

Press Releases

Analyst Research

Dividend History

Historical Quotes

Historical NOCP

Financials

Earnings

P/E & PEG Ratios

Option Chain

Short Interest



<https://www.nasdaq.com/market-activity/stocks/amg>

## AT&T ISIN US00206R1023

Заблوكированные инструменты СПБ

- Neuroline biosciences... 3 023,00 P
- Southern Copper BL... 3 023,00 P
- Merck & Co., Inc. (BL... —
- Macy's BLOKED 600,00 P
- The Walt Disney Co.,... —
- McDonald's Corpora... —
- Autodesk BLOKED —
- Exxon Mobil Corpora... 5 200,00 P
- NextEra Energy BLO... —
- Altria BLOKED 1 800,00 P
- Block Inc BLOKED —
- Baidu BLOKED —
- AT&T BLOKED 780,00 P

AT&T BLOKED 780,00 P

780,00 P

Заявка

Статус биржи: открыта

HT

768837REAB3

Портфель Заявки История Аналитика

Операция Инструмент Биржа Количество Сумма Цена за штуку Время

Оценка портфеля Прогноз Свободно

Все операции За весь период Инструменты

Местное время 04/10/2023 16:23:08

Статус: Торги

Дневной диапазон: 780,00 780,00

52 недели: 780,00 780,00

Последняя цена: 780,00 x 8

Изменение цены: —

Открытие: 780,00

Максимум: 780,00

Минимум: 780,00

Дневной диапазон, %: —

Пред. закрытие: —

Объем: 8

Средний объем (52W): —

Оборот: —

Рыч. капитализация: 0

Изменено: 14:10:13 GMT+3

[https://trading.finam.ru/profile/\\_SPBZ-T.SPBZ](https://trading.finam.ru/profile/_SPBZ-T.SPBZ)

www.nyse.com NYSE

NYSE Listings Trading & Data Insights About

Note: Quote Data Is Delayed At Least 15 Minutes

### AT&T INC T

QUOTE OPTIONS

QUOTE

AT&T INC (T)

**14.65** -0.13 (-0.88%)

Last Trade Time: 10/04/2023 16:27:10

LAST:	CHANGE:	% CHANGE:	VOLUME:
14.65	-0.13	-0.88%	36554386
TRADE SIZE:	BID-ASK:	BSIZE X ASIZE:	PREV PRICE:
1	14.65/06	23x8	14.78
OPEN:	HIGH:	LOW:	52WK HI:
14.66	14.73	14.45	21.53
52WK HIDATE:	52WK LDATE:	52WK LDATE:	BETA:
01/24/23	13.43	07/18/23	0.6334
EXCHANGE:	NYSE		

<https://www.nyse.com/quote/XNYS:T>

## BOOZ ALLEN HAMILTON ISIN US0995021062

Заблoкированные инструменты СПб

Booz Allen Hamilton BLOCKED 4 627,00 P Заявка Статус биржи: открыта

768837REAB3

Оценка портфеля Прибыль Свободн...

Все операции За весь период Инструменты

Операция Инструмент Биржа Кол-во Цена за штуку Время

Метки: 04.10.2023, 16:37:51

[https://trading.finam.ru/profile/\\_SPBZ-BAH.SPBZ](https://trading.finam.ru/profile/_SPBZ-BAH.SPBZ)

finance.yahoo.com Booz Allen Hamilton Holding Corporation (BAH) Stock Price, News, Quote & History - Yahoo Finance

Search for news, symbols or companies

S&P 500 4,263.75 +34.30(+0.81%) Dow 30 33,129.55 +127.17(+0.39%) Nasdaq 13,236.01 +176.54(+1.35%) Russell 2000 1,729.01 +1.86(+0.11%) Crude Oil 84.44 -4.79(-5.37%) Gold 1,833 -5.20

**Booz Allen Hamilton Holding Corporation (BAH)** Follow

NYSE - Nasdaq Real Time Price. Currency in USD

**115.83** +1.08 (+0.94%) **115.83** +0.01 (+0.01%)

At close: 04:00PM EDT After hours: 04:04PM EDT

Summary Chart Conversations Statistics Historical Data Profile Financials Analysis Options Holders Sustainability

Previous Close	114.75	Market Cap	15.179B
Open	115.16	Beta (5Y Monthly)	0.61
Bid	116.01 x 800	PE Ratio (TTM)	52.41
Ask	115.99 x 1000	EPS (TTM)	2.21
Day's Range	114.43 - 116.71	Earnings Date	Oct 27, 2023
52 Week Range	87.99 - 125.19	Forward Dividend & Yield	1.88 (1.64%)
Volume	1,339,063	Ex-Dividend Date	Aug 14, 2023
Avg. Volume	780,010	1y Target Est	130.15

1D 5D 1M 6M YTD 1Y 5Y Max Full screen

Trade prices are not sourced from all markets

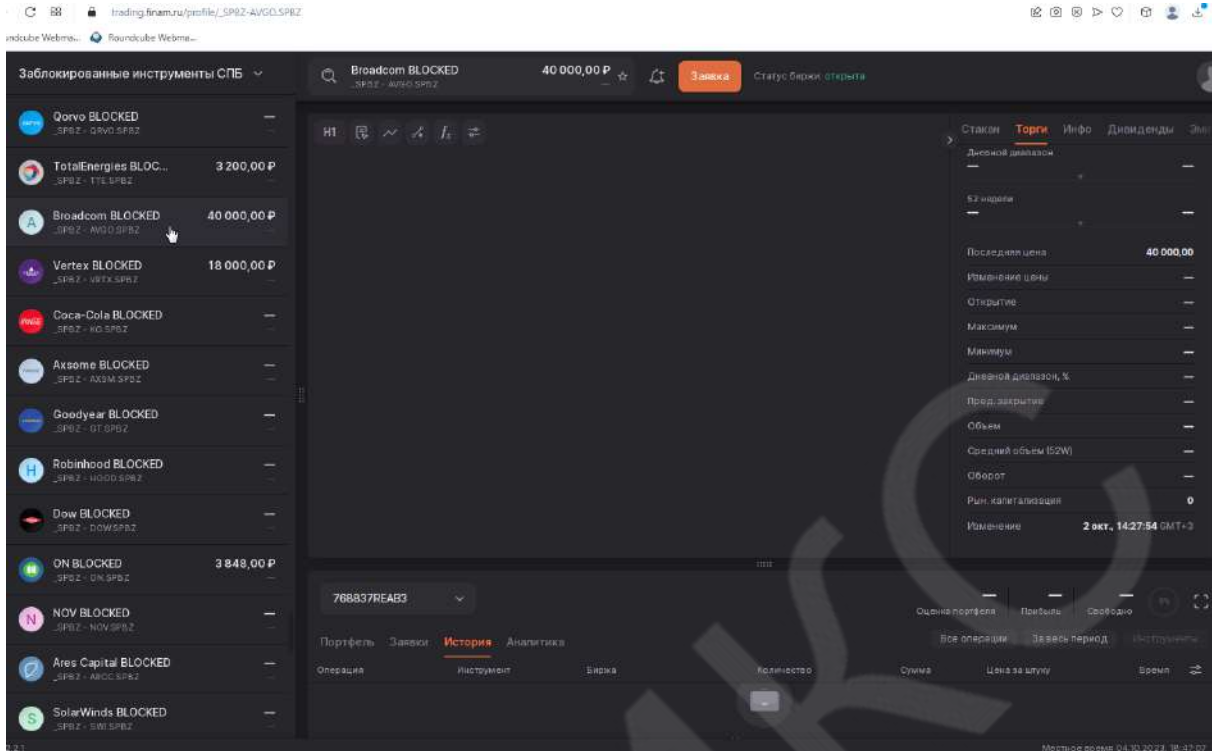
People Also Viewed

Symbol: LDOS

Leidos Holdings, Inc.

<https://finance.yahoo.com/quote/BAH?p=BAH&.tsrc=fin-srch>

## BROADCOM ISIN US11135F1012



[https://trading.finam.ru/profile/\\_SPBZ-AVGO.SPBZ](https://trading.finam.ru/profile/_SPBZ-AVGO.SPBZ)

www.nasdaq.com Broadcom Inc. Common Stock (AVGO) Stock Price, Quote, News & History | Nasdaq



<https://www.nasdaq.com/market-activity/stocks/avgo>

## CATERPILLAR INC. ISIN US1491231015

Заблокированные инструменты СПБ

Caterpillar Inc. (BLO) 13 000,00 P

Статус: Биржа: открыта

768837REAB3

Оценка портфеля Прибыль Своё право

Портфели Заявки История Аналитика

Операции Инструмент Биржа Количество Оумка Цена за штуку Время

Местное время 04/10/2023, 16:32:44

[https://trading.finam.ru/profile/\\_SPBZ-CAT.SPBZ](https://trading.finam.ru/profile/_SPBZ-CAT.SPBZ)  
NYSE

www.nyse.com

NYSE Listings Trading & Data Insights About

Note: Quote Data is Delayed At Least 15 Minutes

### CATERPILLAR INC CAT

QUOTE OPTIONS

QUOTE

CATERPILLAR INC (CAT)

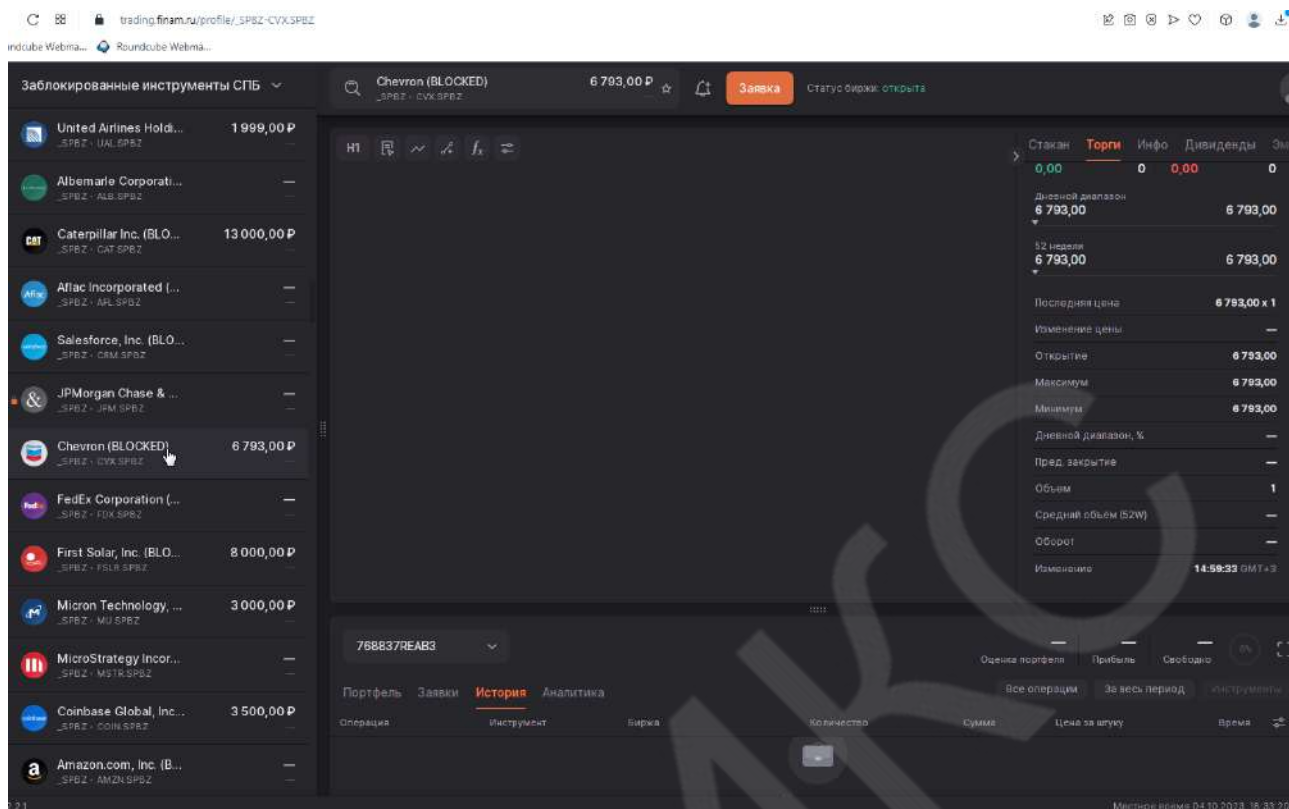
**265.03** -3.94 (-1.46%)

Last Trade Time: 10/04/2023 16:30:04

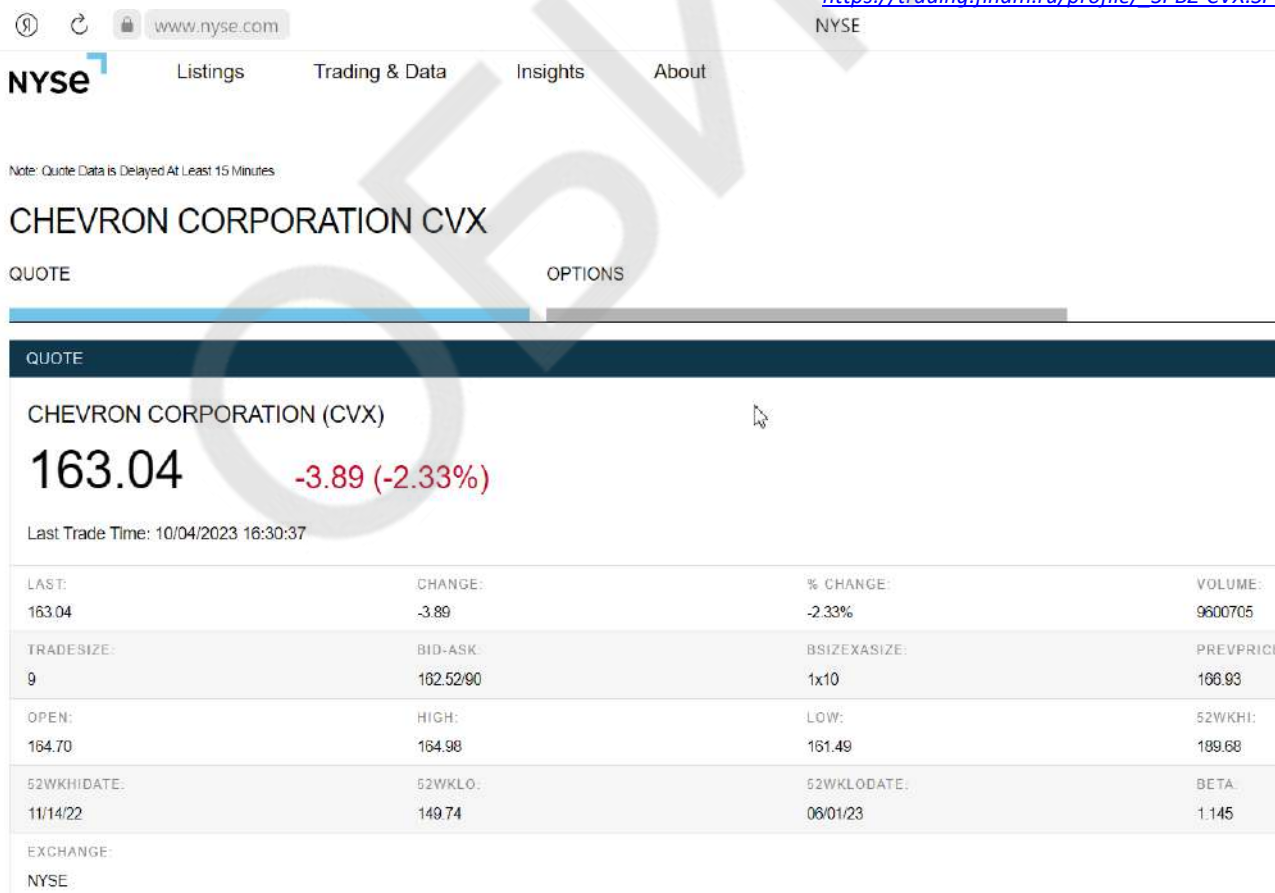
LAST:	CHANGE:	% CHANGE:	VOLUME:
265.03	-3.94	-1.46%	2969716
TRADESIZE:	BID-ASK:	BSIZEXASIZE:	PREVPRICE:
1	262.69/5.00	1x5	263.97
OPEN:	HIGH:	LOW:	52WKHI:
267.50	267.82	262.78	293.88
52WKHIDATE:	52WKLO:	52WKLODATE:	BETA:
08/02/23	172.705	10/13/22	1.1254
EXCHANGE:	NYSE		

<https://www.nyse.com/quote/XNYS:CAT>

## CHEVRON ISIN US1667641005



[https://trading.finam.ru/profile/\\_SPBZ-CVX.SPBZ](https://trading.finam.ru/profile/_SPBZ-CVX.SPBZ)



Quote Data is Delayed At Least 15 Minutes

### CHEVRON CORPORATION CVX

QUOTE      OPTIONS

**CHEVRON CORPORATION (CVX)**

**163.04**      -3.89 (-2.33%)

Last Trade Time: 10/04/2023 16:30:37

LAST:	CHANGE:	% CHANGE:	VOLUME:
163.04	-3.89	-2.33%	9600705
TRADESIZE:	BID-ASK:	BSIZEXASIZE:	PREVPRICE:
9	162.52/90	1x10	166.93
OPEN:	HIGH:	LOW:	52WKHI:
164.70	164.98	161.49	189.68
52WKHIDATE:	52WKLO:	52WKLODATE:	BETA:
11/14/22	149.74	06/01/23	1.145
EXCHANGE:	NYSE		

<https://www.nyse.com/quote/XNYS:CVX>

## CLEVELAND-CLIFFS ISIN US1858991011

Заблокированные инструменты СПБ

- Zynerba BLOCKED 49,51 P
- Cleveland-Cliffs BL... 780,00 P
- Digital Turbine BLO...
- Starbucks BLOCKED
- Unum BLOCKED
- GE HealthCare BLOC...
- Best Buy BLOCKED
- Palo Alto BLOCKED
- DocuSign BLOCKED
- Strategic BLOCKED
- Costco BLOCKED
- Plug BLOCKED
- Internet BLOKED

Cleveland-Cliffs BLOCKED 780,00 P Заявка Статус биржи: открыта

Статус	Торги	Инфо	Дивиденды	Экс
Дневной диапазон	780,00			780,00
52 недели	780,00			780,00
Последняя цена	780,00 x 14			
Изменение цены				
Открытие	780,00			
Максимум	780,00			
Минимум	780,00			
Дневной диапазон, %				
Пред. закрытие				
Объем	15			
Средний объем (52W)				
Оборот				
Рын. капитализация	0			
Изменение	2 окт., 13:04:21 GMT+3			

768837REAV3

Оценка портфеля Прибыль Свободно

Все операции За весь период Инструменты

Операция Инструмент Биржа Количество Сумма Цена за штуку Время

Мелкое время 04:10:2023 10:49:41

[https://trading.finam.ru/profile/\\_SPBZ-CLF.SPBZ](https://trading.finam.ru/profile/_SPBZ-CLF.SPBZ)

www.nyse.com NYSE

NYSE Listings Trading & Data Insights About

Note: Quote Data is Delayed At Least 15 Minutes

### CLEVELAND CLIFFS INC CLF

QUOTE OPTIONS

QUOTE

CLEVELAND CLIFFS INC (CLF)

**15.19** +0.05 (+0.33%)

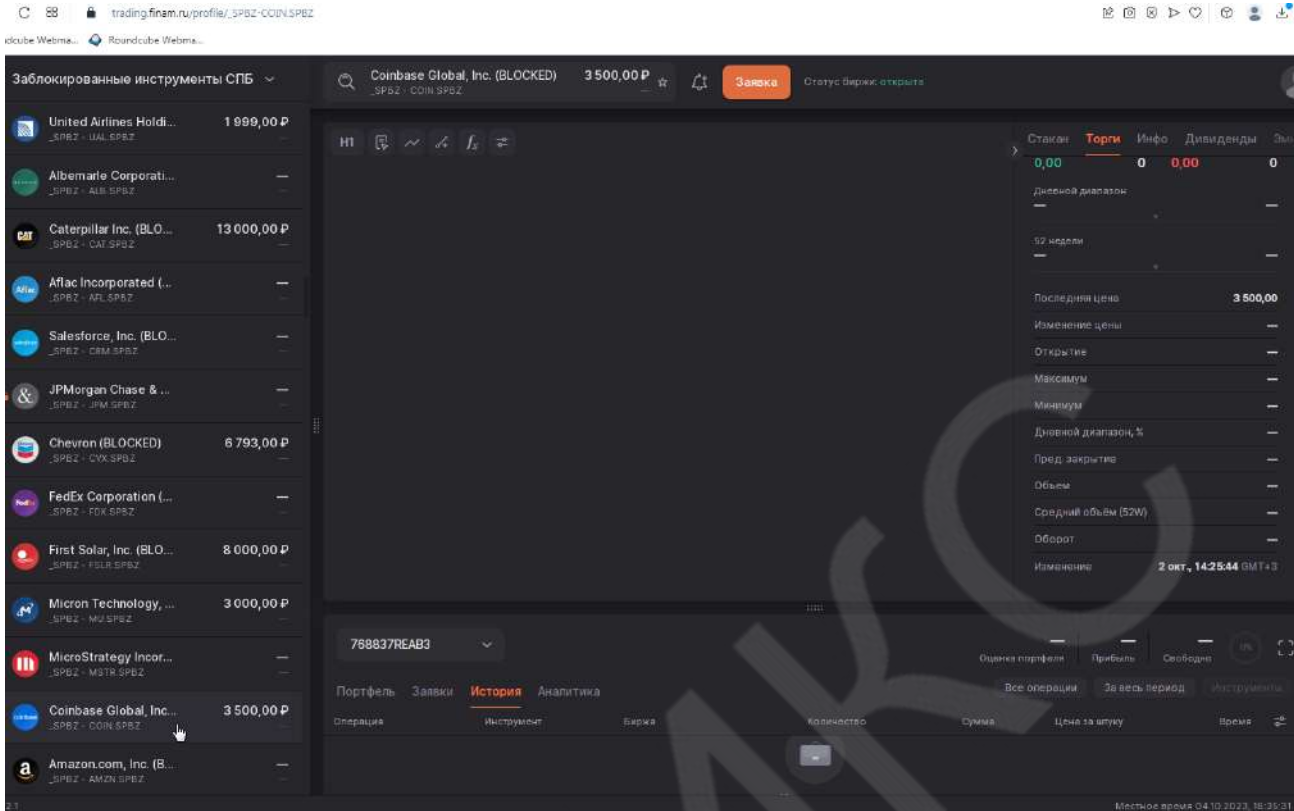
Last Trade Time: 10/04/2023 16:28:18

LAST:	CHANGE:	% CHANGE:	VOLUME:
15.19	+0.05	+0.33%	6032701
TRADE SIZE:	BID-ASK:	BSIZE X ASIZE:	PREV PRICE:
1	15.15/16	3x3	15.14
OPEN:	HIGH:	LOW:	52WK HI:
15.15	15.29	14.79	22.83
52WK HI DATE:	52WK LO:	52WK LO DATE:	BETA:
03/03/23	11.825	11/03/22	2.1972
EXCHANGE:	NYSE		

<https://www.nyse.com/quote/XNYS:CLF>



## COINBASE GLOBAL, INC. ISIN US19260Q1076



[https://trading.finam.ru/profile/\\_SPBZ-COIN.SPBZ](https://trading.finam.ru/profile/_SPBZ-COIN.SPBZ)



QUOTES

Summary

Real-Time

After-Hours **LIVE**

Pre-Market

Charts

NEWS & ANALYSIS

News

Press Releases

Analyst Research

Dividend History

Historical Quotes

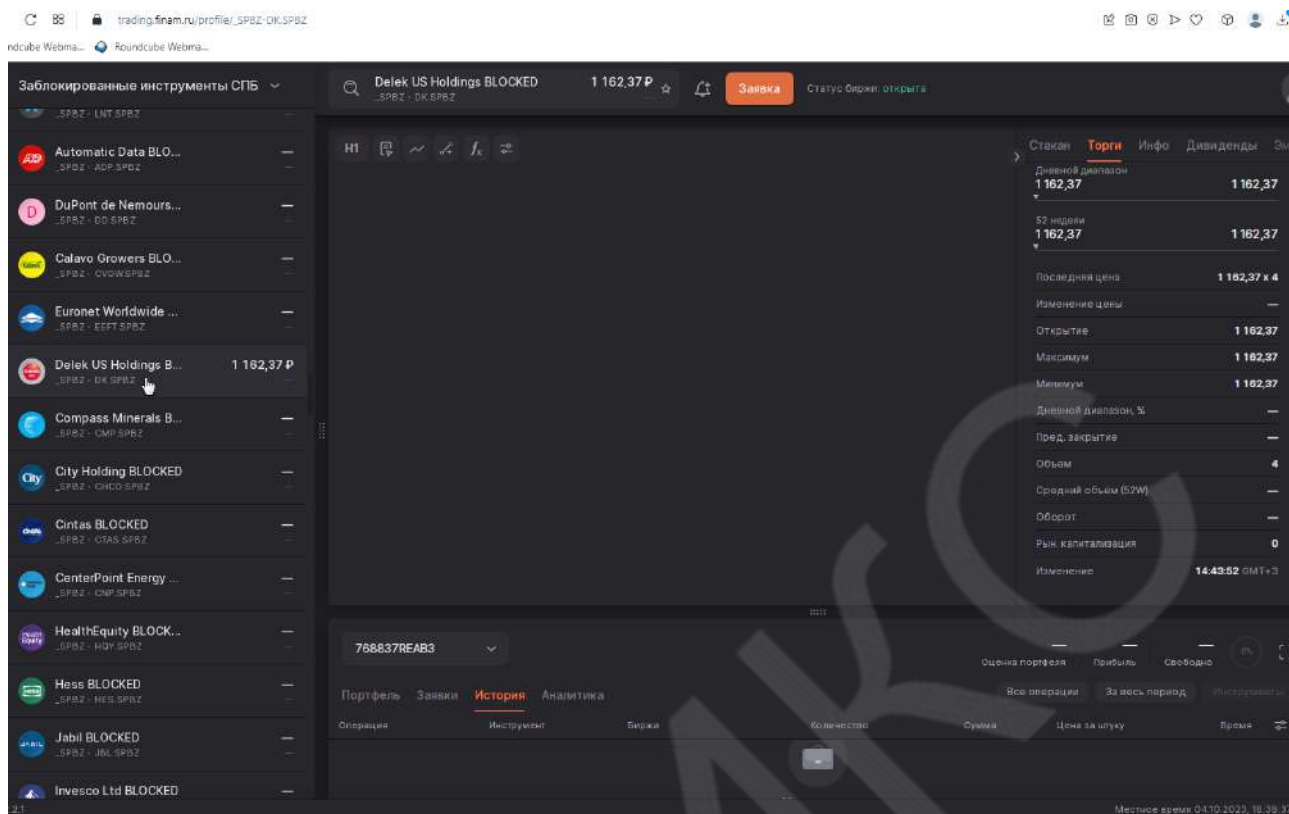
Oct 4, 2023 4:47 PM ET

1D 5D 1M 6M YTD 1Y 5Y MAX

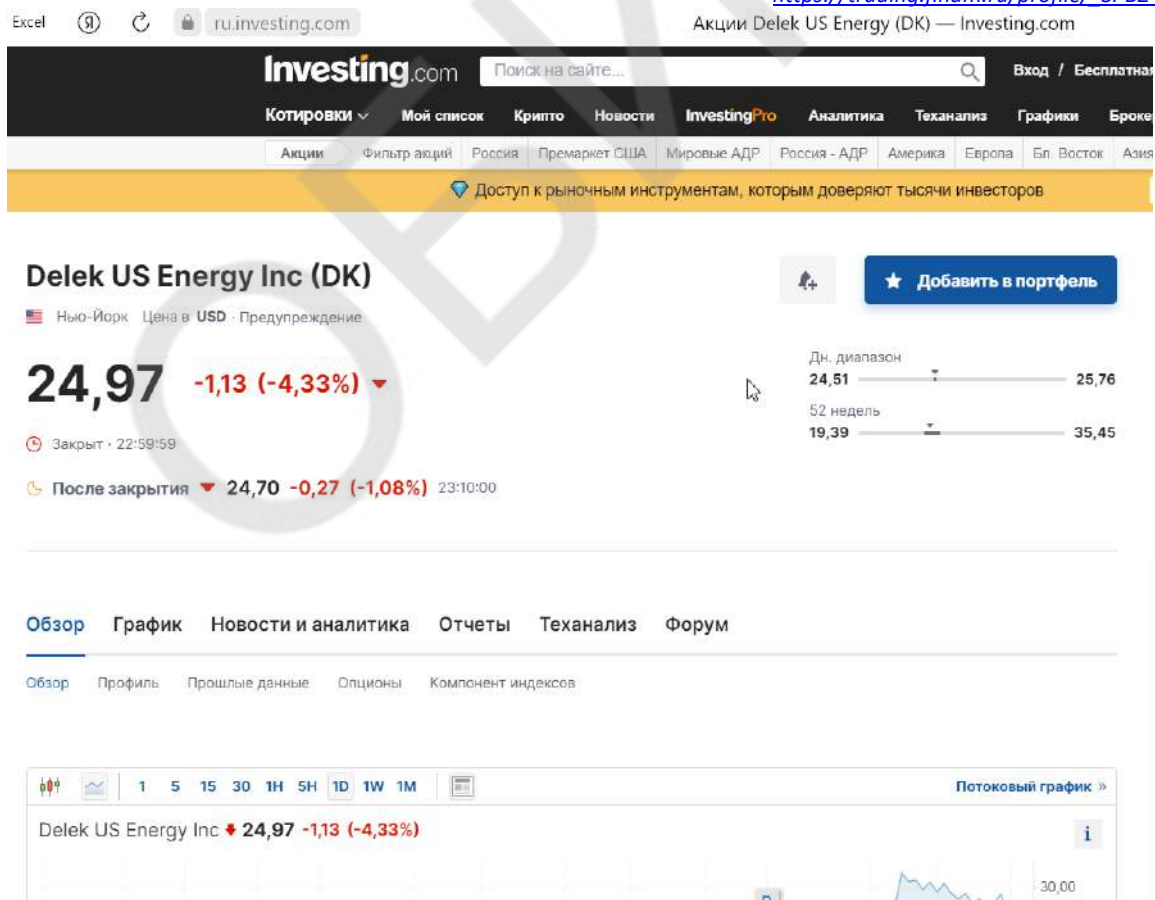


<https://www.nasdaq.com/market-activity/stocks/coin>

## DELEK US HOLDINGS ISIN US24665A1034



[https://trading.finam.ru/profile/\\_SPBZ-DK.SPBZ](https://trading.finam.ru/profile/_SPBZ-DK.SPBZ)



<https://ru.investing.com/equities/delek-us-holdings-inc>

## EVERGY ISIN US30034W1062

Заблокированные инструменты СПБ

- Invesco Ltd BLOKED
- Floor BLOKED
- Evergy BLOKED 1 984,34 P
- Grocery Outlet BLO...
- Gartner BLOKED
- NETGEAR BLOKED 791,00 P
- Gen Digital BLOKED
- Perficient BLOKED
- Nu Skin Enterprises ... 845,29 P
- MGM Resorts BLOC... 1 509,00 P
- KeyCorp BLOKED
- MAXIMUS BLOKED
- McCormick & Comp...

Evergy BLOKED 1 984,34 P

788837REAB3

История

Операция	Инструмент	Виде	Количество	Сумма	Цена за штуку	Время

Статус	Торги	Инфо	Дивиденды	Экс
Дневной диапазон	1 984,34			1 984,34
52 недели	1 984,34			1 984,34
Последняя цена		1 984,34 x 1		
Изменение цены				
Открытие		1 984,34		
Максимум		1 984,34		
Минимум		1 984,34		
Дневной диапазон, %				
Пред. закрытие				
Объем		1		
Средний объем (52W)				
Оборот				
Рын. капитализация		0		
Изменение		14:42:22 GMT+3		

Московское время 04.10.2023, 16:40:05

[https://trading.finam.ru/profile/\\_SPBZ-EVRG.SPBZ](https://trading.finam.ru/profile/_SPBZ-EVRG.SPBZ)

Обновить эту страницу

Profilь Energy Inc (EVRG) — Investing.com

Вход / Бесплатная регистрация

Котировки | Мой список | Крипто | Новости | InvestingPro | Аналитика | Теханализ | Графики | Брокеры | Инструменты

Акции | Фильтр акций | Россия | Премаркет США | Мировые АДР | Россия - АДР | Америка | Европа | Бл. Восток | Азия/Тих. океан | Аф.

Доступ к рыночным инструментам, которым доверяют тысячи инвесторов

### Energy Inc (EVRG)

NASDAQ

48,69 -0,31 (-0,63%)

22:59:59 - Закрыт. Цена в USD (Предупреждение)

После закрытия +48,21 -0,48 (-0,99%)

23:23:51 - Режим реального времени

Объем: 2.846.763 | Спрос/Предл.: 47,66 / 49,51 | Дн. диапазон: 47,92 - 49,00

Вид: Рынок | Акция: США

В Caudalie скидки до -35%

Обзор | График | Новости и аналитика | Отчеты | Теханализ | Форум

Сведения о компании Energy Inc

Отрасль: Энергетические компании и независимые производители электроэнергии

Сектор: Коммунальные услуги

Сотрудники: 4512

Тип акции: ORD

Товары | Валюты | Индексы

Товары	Валюты	Индексы
1д	1н	1м
6м	1г	5п
Нефть Brent	86,00	-4,
Нефть WTI	84,38	-4,
Золото	1.835,05	-5,
Серебро	21,157	-0,2
Платина	872,65	-6,
Палладий	1.170,50	-22,
Природный газ	2,992	+0,0

<https://ru.investing.com/equities/westar-energy-company-profile>

## EXXON MOBIL CORPORATION ISIN US30231G1022

Экранная заставка торговой платформы с профилем Exxon Mobil Corporation (XOM) на рынке SPBZ. Текущая цена: 5 200,00 P. Статус биржи: открыта.

Список заблокированных инструментов СПБ:

- Neuroscine Bioscienc... 3 023,00 P
- Southern Copper BL... 3 023,00 P
- Merck & Co., Inc. (BL... —
- Macy's BLOCKED 600,00 P
- The Walt Disney Co... —
- McDonald's Corpora... —
- Autodesk BLOCKED —
- Exxon Mobil Corpora... 5 200,00 P
- NextEra Energy BLO... —
- Altria BLOCKED 1 800,00 P
- Block Inc BLOCKED —
- Baidu BLOCKED —
- AT&T BLOCKED 780,00 P

Панель статистики:

- Дневной диапазон: 5 200,00
- 52 недели: 5 000,00
- Последняя цена: 5 200,00 x 12
- Изменение цены: —
- Открытие: 5 200,00
- Максимум: 5 200,00
- Минимум: 5 200,00
- Дневной диапазон, %: —
- Пред. закрытие: —
- Объем: 12
- Средний объем (52W): —
- Оборот: —
- Рын. капитализация: 0
- Изменение: 14:24:59 GMT+3

[https://trading.finam.ru/profile/\\_SPBZ-XOM.SPBZ](https://trading.finam.ru/profile/_SPBZ-XOM.SPBZ)

www.nyse.com NYSE

NYSE Listings Trading & Data Insights About

Note: Quote Data is Delayed At Least 15 Minutes

### EXXON MOBIL CORPORATION XOM

QUOTE OPTIONS

EXXON MOBIL CORPORATION (XOM)

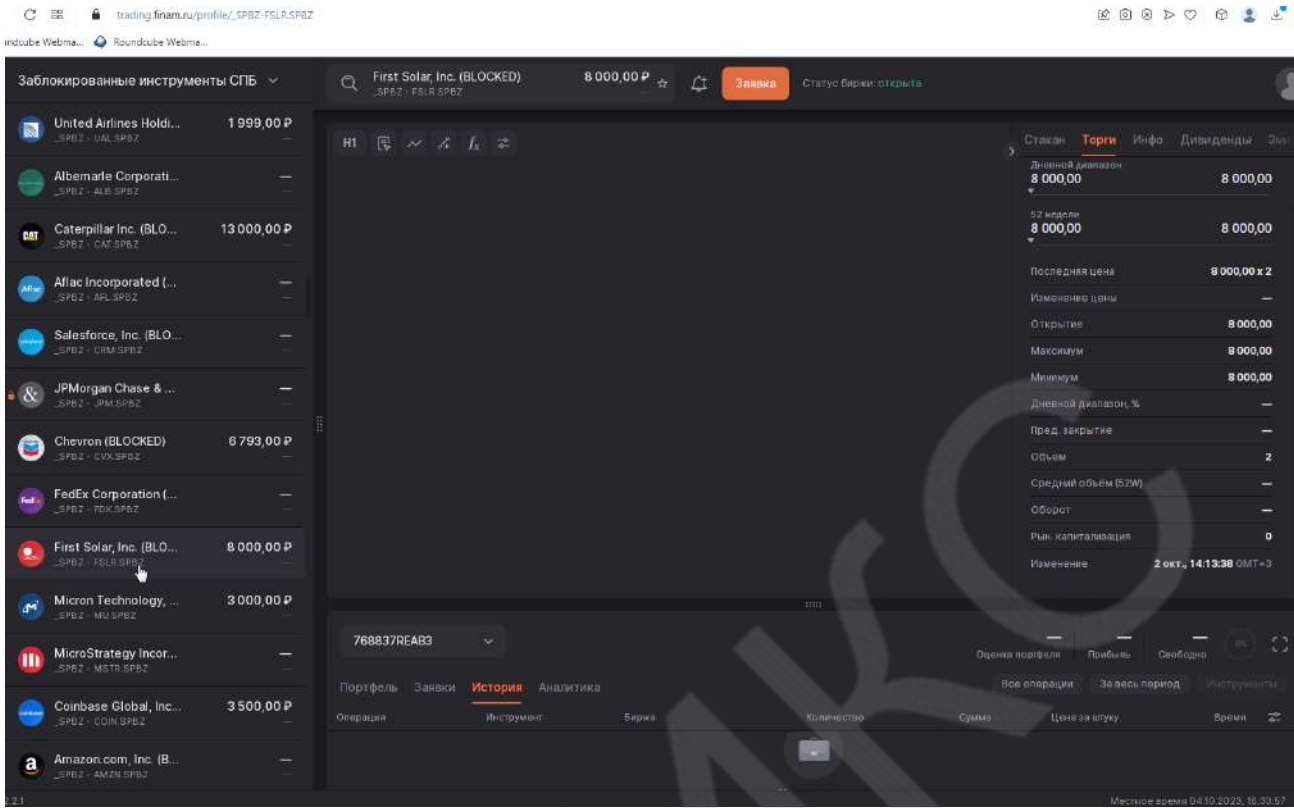
**111.50** -4.33 (-3.74%)

Last Trade Time: 10/04/2023 16:35:53

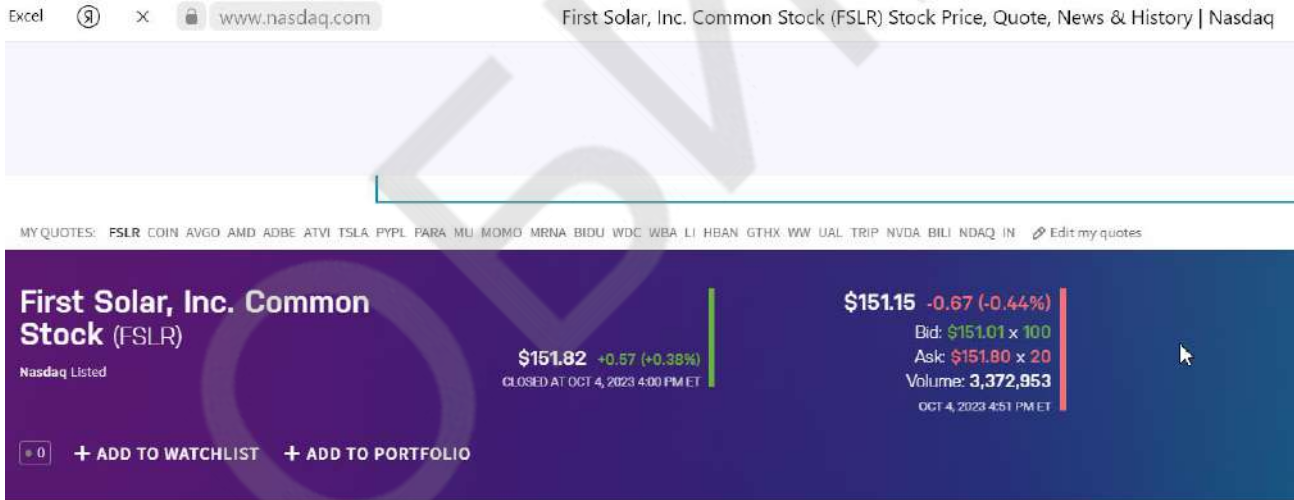
LAST:	CHANGE:	% CHANGE:	VOLUME:
111.50	-4.33	-3.74%	19517476
TRADESIZE:	BID-ASK:	BSIZEXASIZE:	PREVPRICE:
100	111.16/20	1x1	115.83
OPEN:	HIGH:	LOW:	52WKHI:
114.05	114.09	110.5018	120.70
52WKHIDATE:	52WKLO:	52WKLODATE:	BETA:
09/28/23	95.66	10/05/22	1.0502
EXCHANGE:	NYSE		

<https://www.nyse.com/quote/XNYS:XOM>

# FIRST SOLAR, INC. ISIN US3364331070

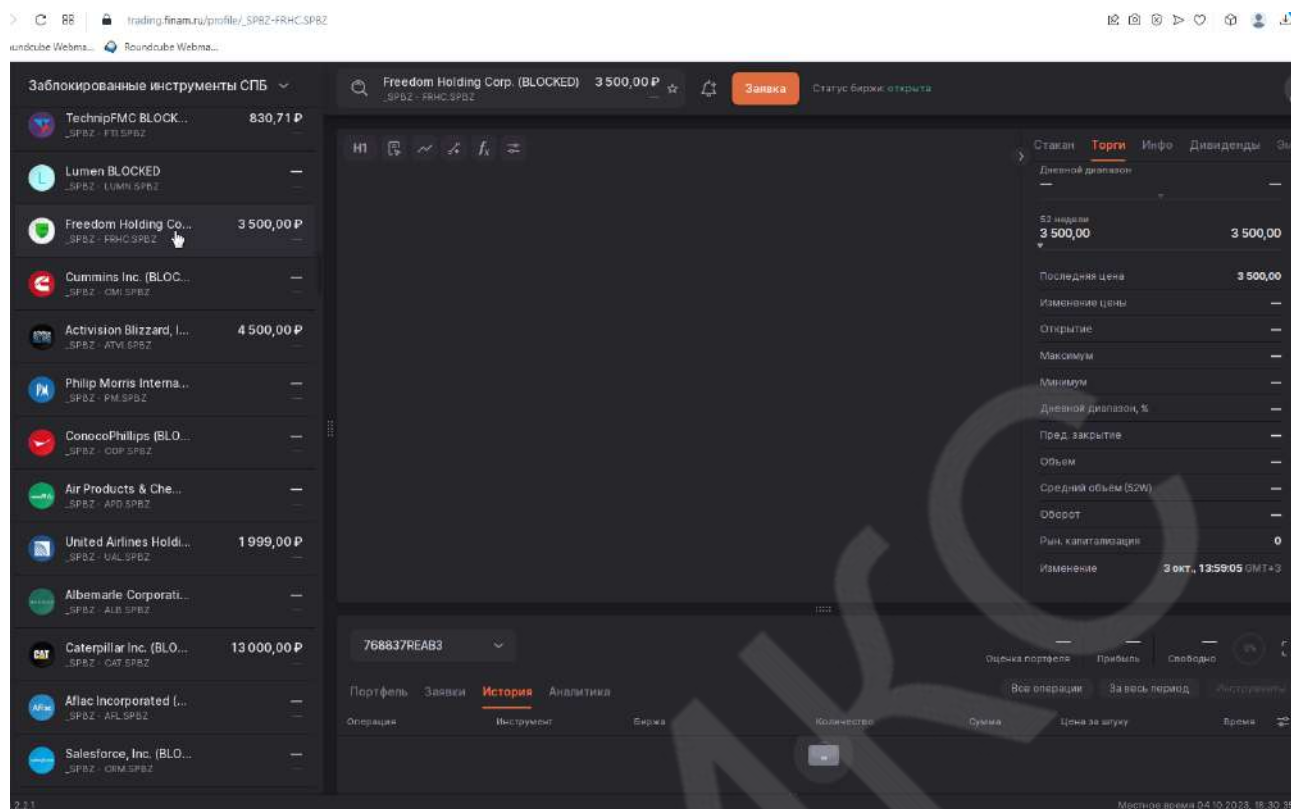


[https://trading.finam.ru/profile/\\_SPBZ-FSLR.SPBZ](https://trading.finam.ru/profile/_SPBZ-FSLR.SPBZ)

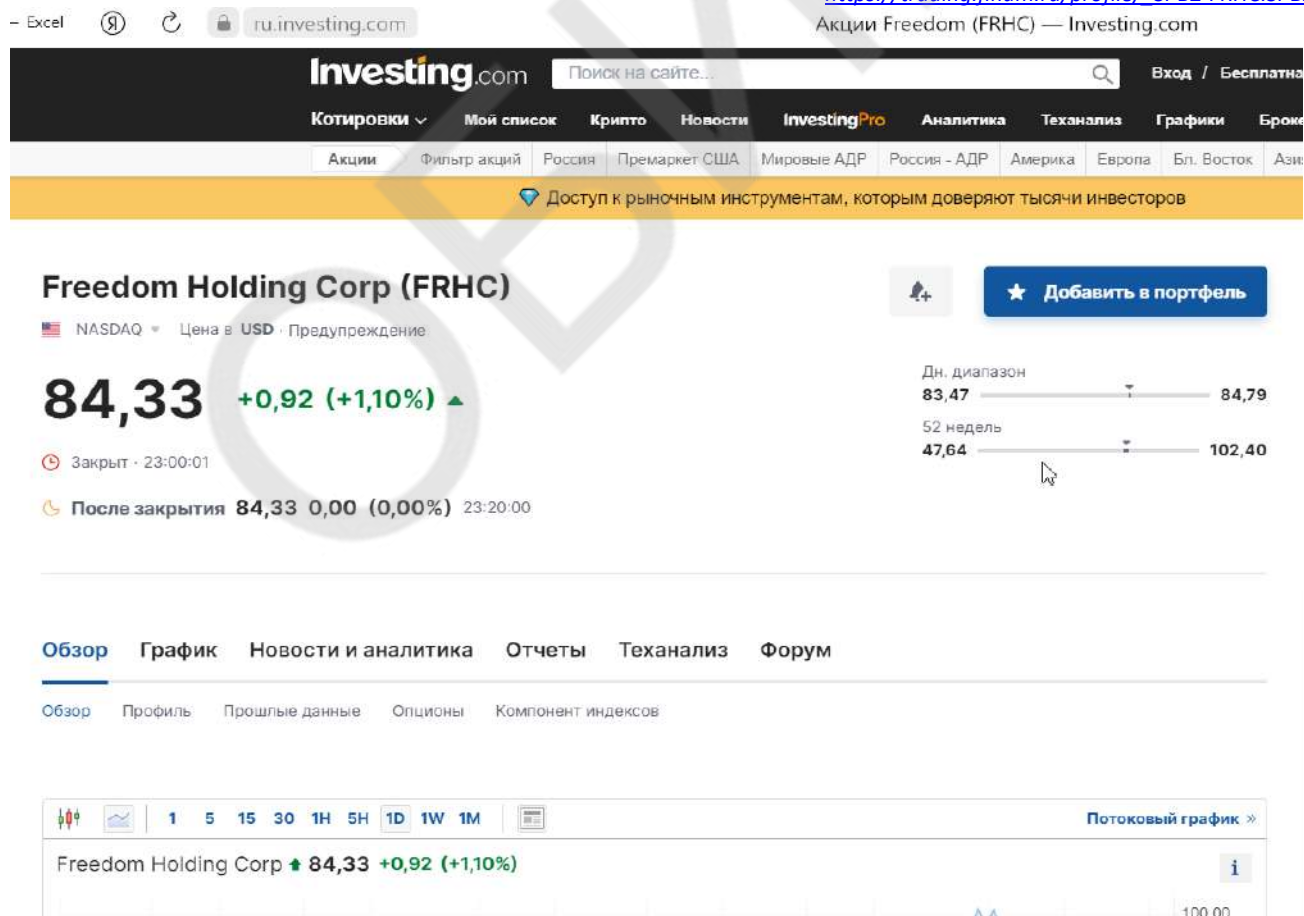


<https://www.nasdaq.com/market-activity/stocks/fslr>

## FREEDOM HOLDING CORP. ISIN US3563901046

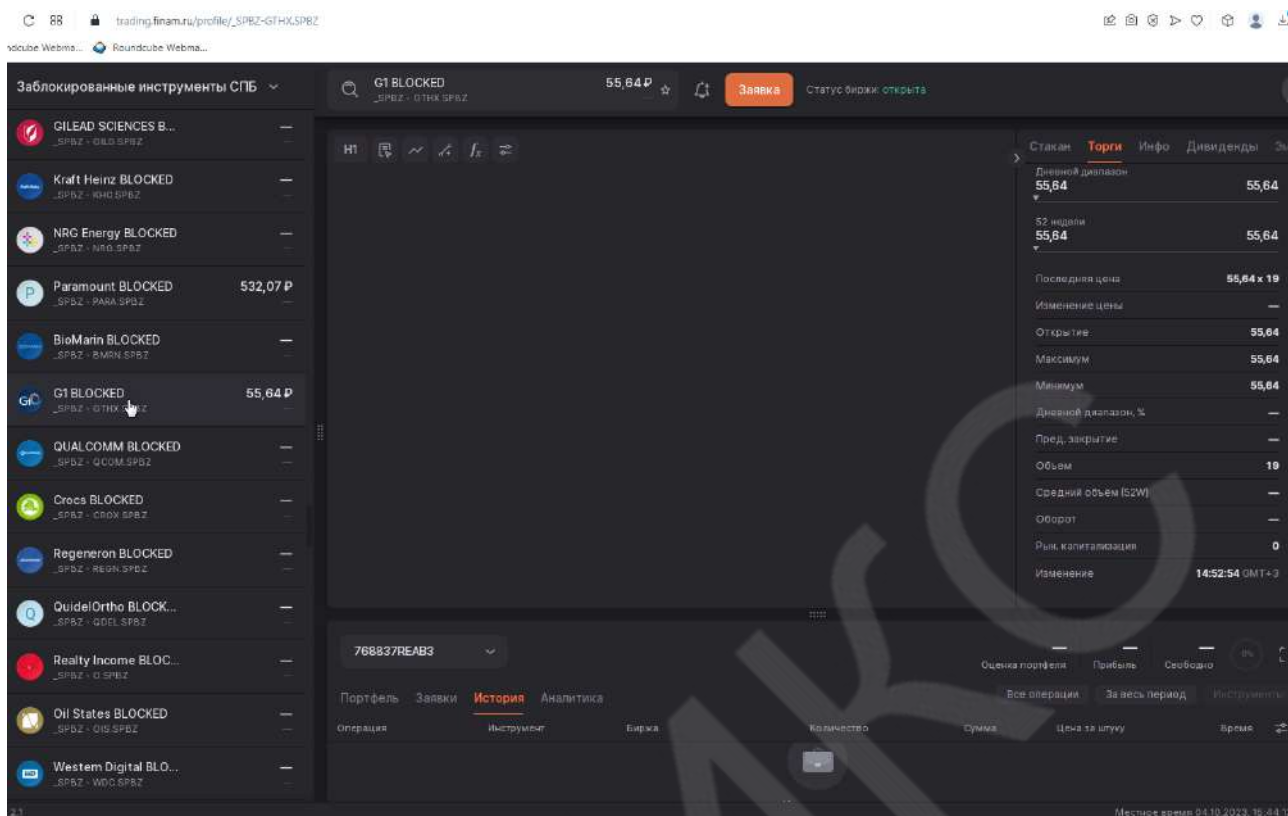


[https://trading.finam.ru/profile/\\_SPBZ-FRHC.SPBZ](https://trading.finam.ru/profile/_SPBZ-FRHC.SPBZ)

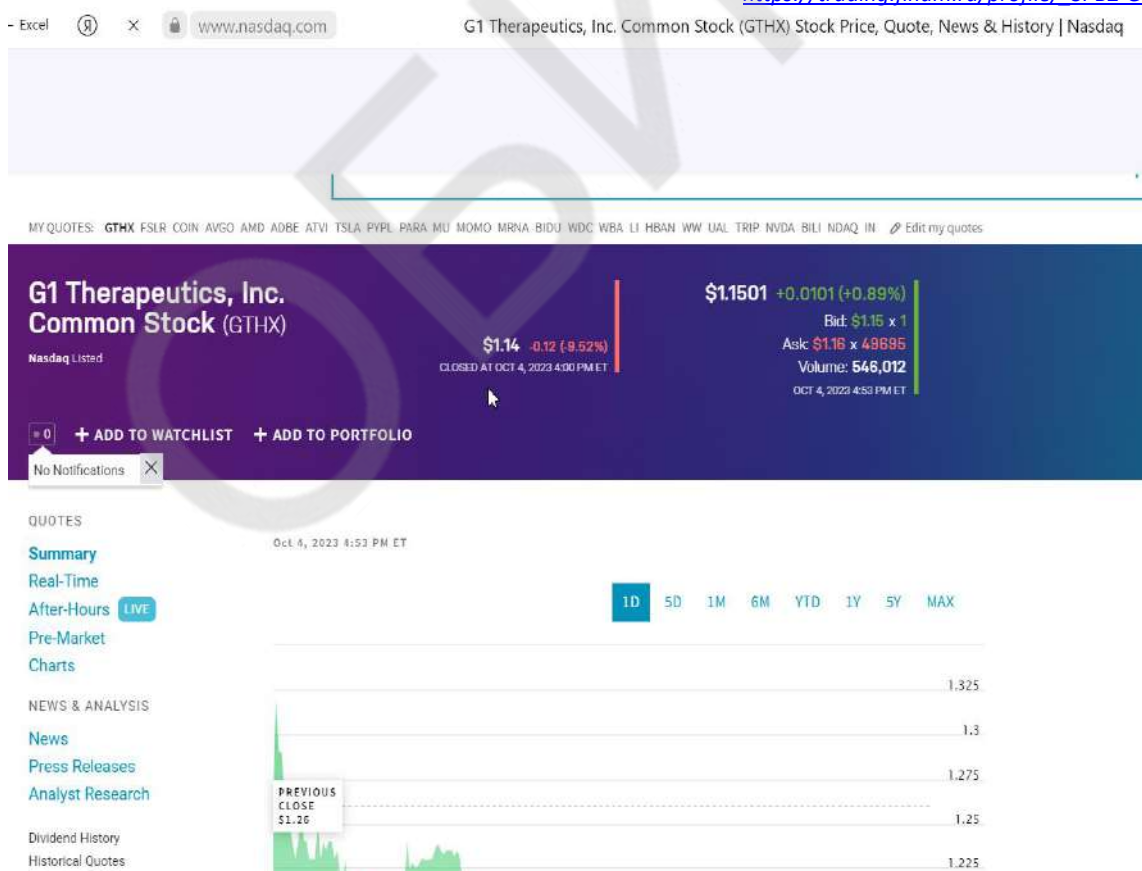


<https://ru.investing.com/equities/freedom>

## G1 ISIN US3621LQ1099

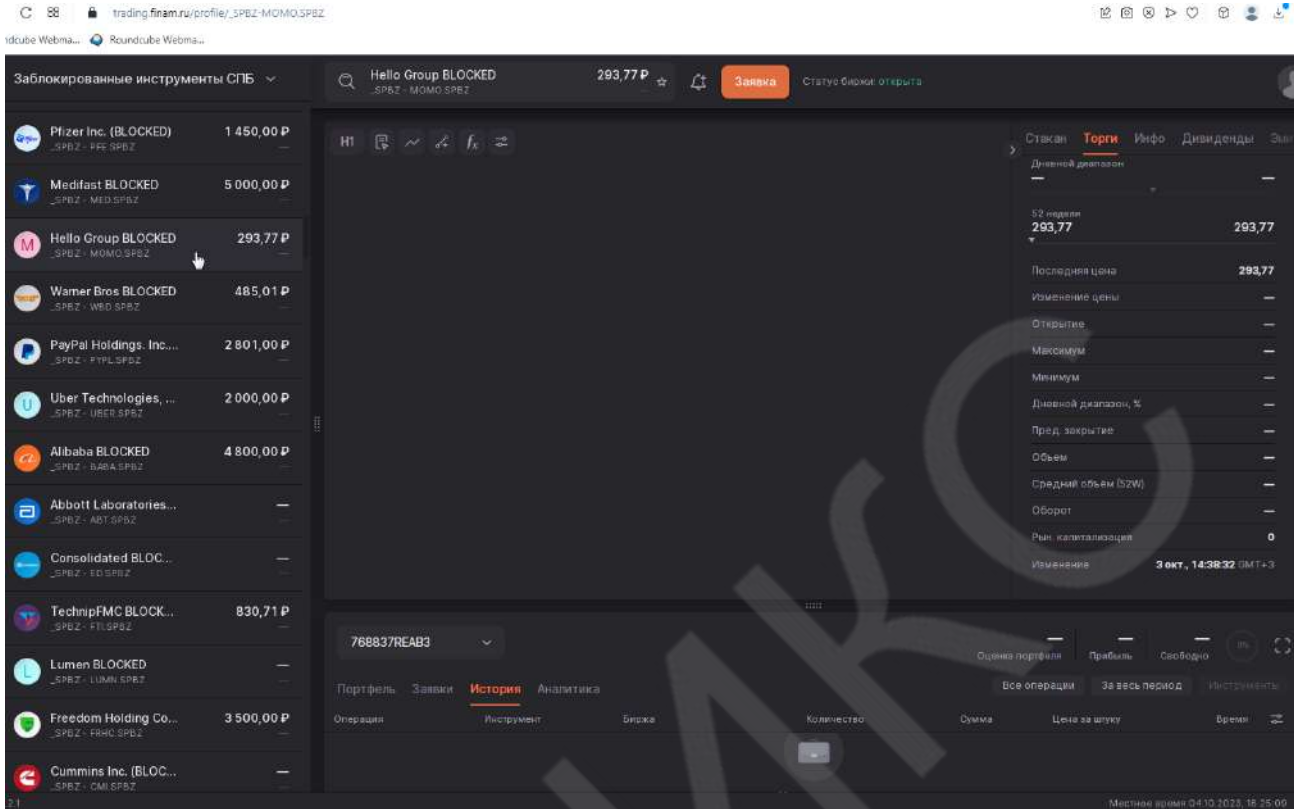


[https://trading.finam.ru/profile/\\_SPBZ-GTHX.SPBZ](https://trading.finam.ru/profile/_SPBZ-GTHX.SPBZ)



<https://www.nasdaq.com/market-activity/stocks/gthx>

## HELLO GROUP ISIN US4234031049



<https://trading.finam.ru/profile/SPBZ-MOMO.SPBZ>



<https://www.nasdaq.com/market-activity/stocks/momo>



## IBM ISIN US4592001014

Заблокированные инструменты СПБ

IBM (BLOCKED) 8 888,00 P

Станок Торги Инфо Дивиденды

Дневной диапазон

52 недели

Последняя цена 8 888,00

Изменение цены

Открытие

Максимум

Минимум

Дневной диапазон, 5

Пред. закрытие

Объем

Средний объем (52W)

Оборот

Рын. капитализация 0

Изменено 2 окт., 15:51:30 GMT+3

768637REAB3

Оценка портфеля Прибыль Словарь

Портфель Заявки История Аналитика

Все операции За весь период Инструменты

Операция Инструмент Биржа Количество Сумма Цена за штуку Время

Местное время 04.10.2023, 16:38:16

[https://trading.finam.ru/profile/\\_SPBZ-IBM.SPBZ](https://trading.finam.ru/profile/_SPBZ-IBM.SPBZ)

www.nyse.com NYSE

NYSE Listings Trading & Data Insights About

Note: Quote Data is Delayed At Least 15 Minutes

### INTERNATIONAL BUS MACH CORP IBM

QUOTE OPTIONS

QUOTE

INTERNATIONAL BUS MACH CORP (IBM)

141.07 +0.68 (+0.48%)

Last Trade Time: 10/04/2023 16:37:45

LAST:	CHANGE:	% CHANGE:	VOLUME:
141.07	+0.68	+0.48%	2637458
TRADESIZE:	BID-ASK:	BSIZEXASIZE:	PREVPRICE:
25	140.70/1.33	1x1	140.39
OPEN:	HIGH:	LOW:	52WKHI:
140.37	141.2004	139.99	153.21
52WKHIDATE:	52WKLO:	52WKLODATE:	BETA:
12/13/22	115.545	10/13/22	0.8481
EXCHANGE:	NYSE		

<https://www.nyse.com/quote/XNYS:IBM>

## MACY'S ISIN US55616P1049

Заблوكированные инструменты СПБ

- Neuroscine Bioscienc... 600,00 P
- Southern Copper BL... 3 023,00 P
- Merck & Co., Inc. (BL... 600,00 P
- Macy's BLOCKED 600,00 P
- The Walt Disney Co... 600,00 P
- McDonald's Corpora... 600,00 P
- Autodesk BLOCKED 600,00 P
- Exxon Mobil Corpora... 5 200,00 P
- NextEra Energy BLO... 600,00 P
- Altria BLOCKED 1 800,00 P
- Block Inc BLOCKED 600,00 P
- Baidu BLOCKED 600,00 P
- AT&T BLOCKED 780,00 P

Macy's BLOCKED 600,00 P

788837REAB3

История

Операция | Инструмент | Биржа | Количество | Сумма | Цена за штуку | Время

Местное время 04.10.2023, 16:20:58

[https://trading.finam.ru/profile/\\_SPBZ-M.SPBZ](https://trading.finam.ru/profile/_SPBZ-M.SPBZ)

www.nyse.com NYSE

NYSE Listings Trading & Data Insights About

Note: Quote Data is Delayed At Least 15 Minutes

### MACY'S INC M

QUOTE OPTIONS

QUOTE

MACY'S INC (M)

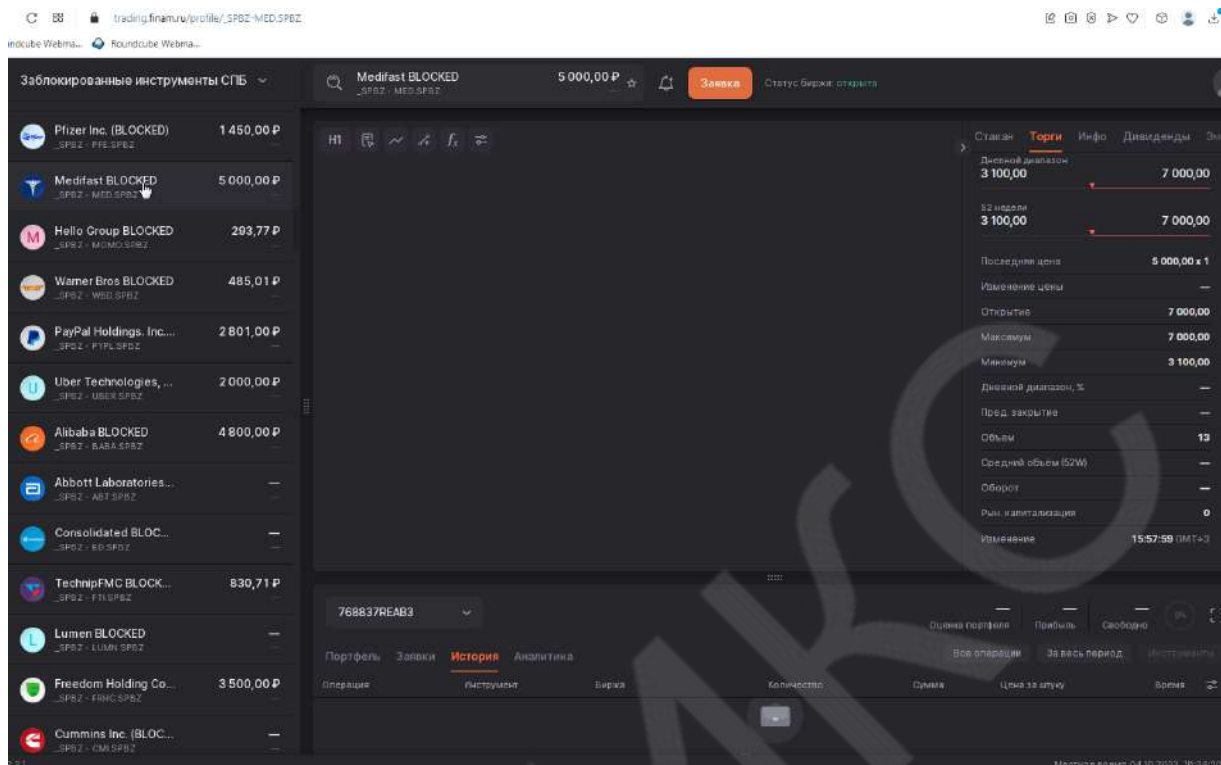
**11.48** +0.06 (+0.53%)

Last Trade Time: 10/04/2023 16:36:16

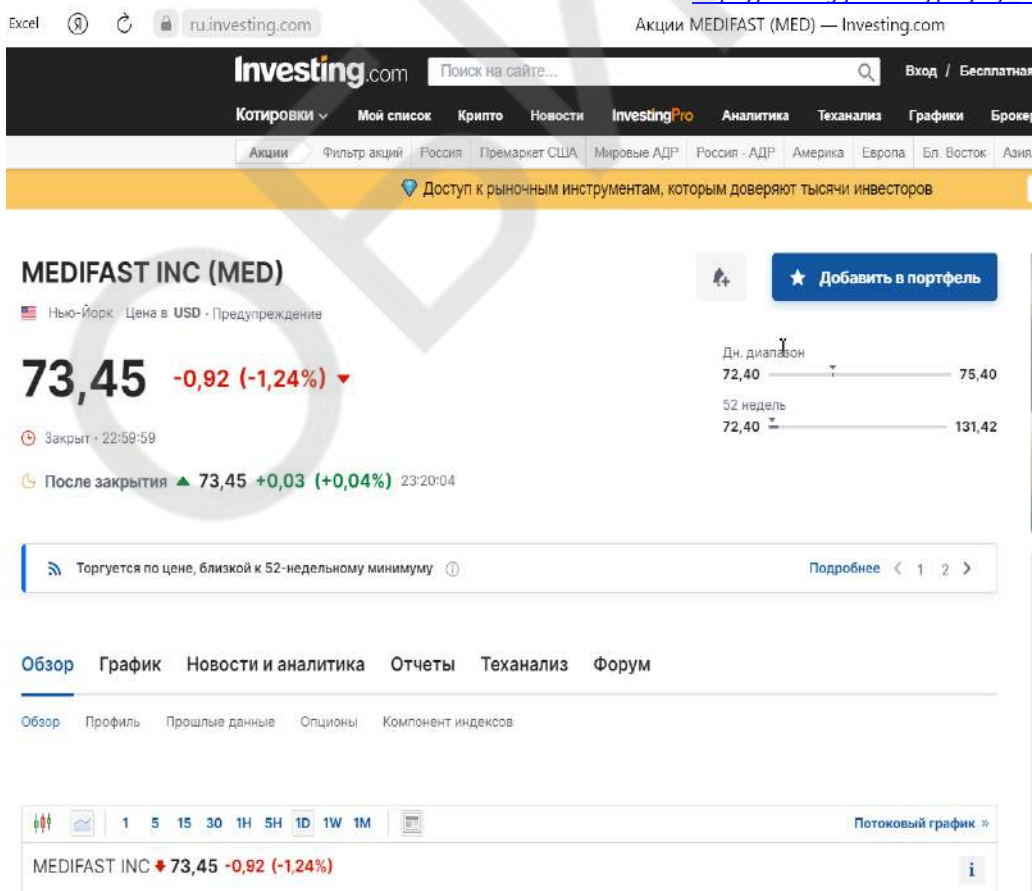
LAST	CHANGE	% CHANGE	VOLUME
11.48	+0.06	+0.53%	9575382
TRADE SIZE:	BID-ASK	BSIZE X ASIZE	PREV PRICE:
1	11.46/50	1x500	11.42
OPEN:	HIGH:	LOW:	52WK HI:
11.57	11.71	11.39	25.12
52WK HI DATE:	52WK LO:	52WK LO DATE:	BETA:
02/03/23	10.66	09/21/23	1.8617
EXCHANGE:	NYSE		

<https://www.nyse.com/quote/XNYS:M>

## MEDIFAST ISIN US58470H1014



<https://trading.finam.ru/profile/SPBZ-MED.SPBZ>



<https://ru.investing.com/equities/medifast-inc>

## MGM RESORTS ISIN US5529531015

Заблокированные инструменты СПБ

MGM Resorts BLOKED 1 509,00 P Заявка Статус биржи: открыта

Иvesco Ltd BLOKED  
Fluor BLOKED  
Eversys BLOKED 1 984,34 P  
Grocery Outlet BLO...  
Gartner BLOKED  
NETGEAR BLOKED 791,00 P  
Gen Digital BLOKED  
Perficient BLOKED  
Nu Skin Enterprises ... 845,29 P  
MGM Resorts BLOC... 1 509,00 P  
KeyCorp BLOKED  
MAXIMUS BLOKED  
McCormick & Comp...

768837REAV3

Оценка портфеля Прибыль Сеоборно

Все операции За весь период Инструменты

Операция Инструмент Биржа Количество Сумма Цена за штуку Время

Минимум: 04.10.2023, 16:43:00

[https://trading.finam.ru/profile/\\_SPBZ-MGM.SPBZ](https://trading.finam.ru/profile/_SPBZ-MGM.SPBZ)

www.nyse.com NYSE

Listings Trading & Data Insights About

Note: Quote Data is Delayed At Least 15 Minutes

MGM RESORTS INTERNATIONAL MGM

QUOTE OPTIONS

MGM RESORTS INTERNATIONAL (MGM)

35.16 -0.56 (-1.57%)

Last Trade Time: 10/04/2023 16:40:13

LAST	CHANGE	% CHANGE	VOLUME
35.16	-0.56	-1.57%	5014068
TRADE SIZE:	BID-ASK:	BSIZE X ASIZE:	PREV PRICE:
5	35.01/11	1x1	35.72
OPEN:	HIGH:	LOW:	52WK HI:
35.98	36.21	34.71	51.35
\$2WK HI DATE:	\$2WK LO:	\$2WK LO DATE:	BETA:
07/31/23	29.57	10/13/22	2.1205
EXCHANGE:	NYSE		

<https://www.nyse.com/quote/XNYS:MGM>

## MICRON TECHNOLOGY, INC. ISIN US5951121038

Заблокированные инструменты СПБ

- United Airlines Holdi... 1 999,00 P
- Albemarle Corporati... —
- Caterpillar Inc. (BLO... 13 000,00 P
- Aflac Incorporated (... —
- Salesforce, Inc. (BLO... —
- JPMorgan Chase & ... —
- Chevron (BLOCKED) 6 793,00 P
- FedEx Corporation (... —
- First Solar, Inc. (BLO... 8 000,00 P
- Micron Technology, ... 3 000,00 P
- MicroStrategy Inco... —
- Coinbase Global, Inc... 3 500,00 P
- Amazon.com, Inc. (B... —

Micron Technology, Inc. (BLOCKED) 3 000,00 P

768837REAB3

Статус	Торги	Инфо	Дивиденды	Экс
Дневной диапазон	—	—	—	—
52 недели	—	—	—	—
Последняя цена	3 000,00	—	—	—
Изменение цены	—	—	—	—
Открытие	—	—	—	—
Максимум	—	—	—	—
Минимум	—	—	—	—
Дневной диапазон, %	—	—	—	—
Пред. закрытие	—	—	—	—
Объем	—	—	—	—
Средний объем (52W)	—	—	—	—
Оборот	—	—	—	—
Рын. капитализация	0	—	—	—
Изменение	2 окт, 14:29:58 GMT+3	—	—	—

[https://trading.finam.ru/profile/\\_SPBZ-MU.SPBZ](https://trading.finam.ru/profile/_SPBZ-MU.SPBZ)

Excel [www.nasdaq.com](https://www.nasdaq.com) Micron Technology, Inc. Common Stock (MU) Stock Price, Quote, News & History | Nasdaq

MY QUOTES: MU MOMO GTX FSLR COIN AVGO AMD ADBE ATVI TSLA PYPL PARA MRNA BIDU WDC WBA LI HBAN WW UAL TRIP NVDA BILI NDAQ IN [Edit my quotes](#)

**Micron Technology, Inc. Common Stock (MU)**

Nasdaq Listed Nasdaq 100

**\$68.06** -0.05 (-0.07%)

Bid: \$68.04 x 199

Ask: \$68.09 x 112

Volume: 12,876,707

OCT 4, 2023 4:57 PM ET

**\$68.11** +0.28 (+0.41%)

CLOSED AT OCT 4, 2023 4:00 PM ET

+ ADD TO WATCHLIST + ADD TO PORTFOLIO

QUOTES

Summary Real-Time After-Hours **LIVE** Pre-Market Charts

NEWS & ANALYSIS News Press Releases Analyst Research Dividend History Historical Quotes

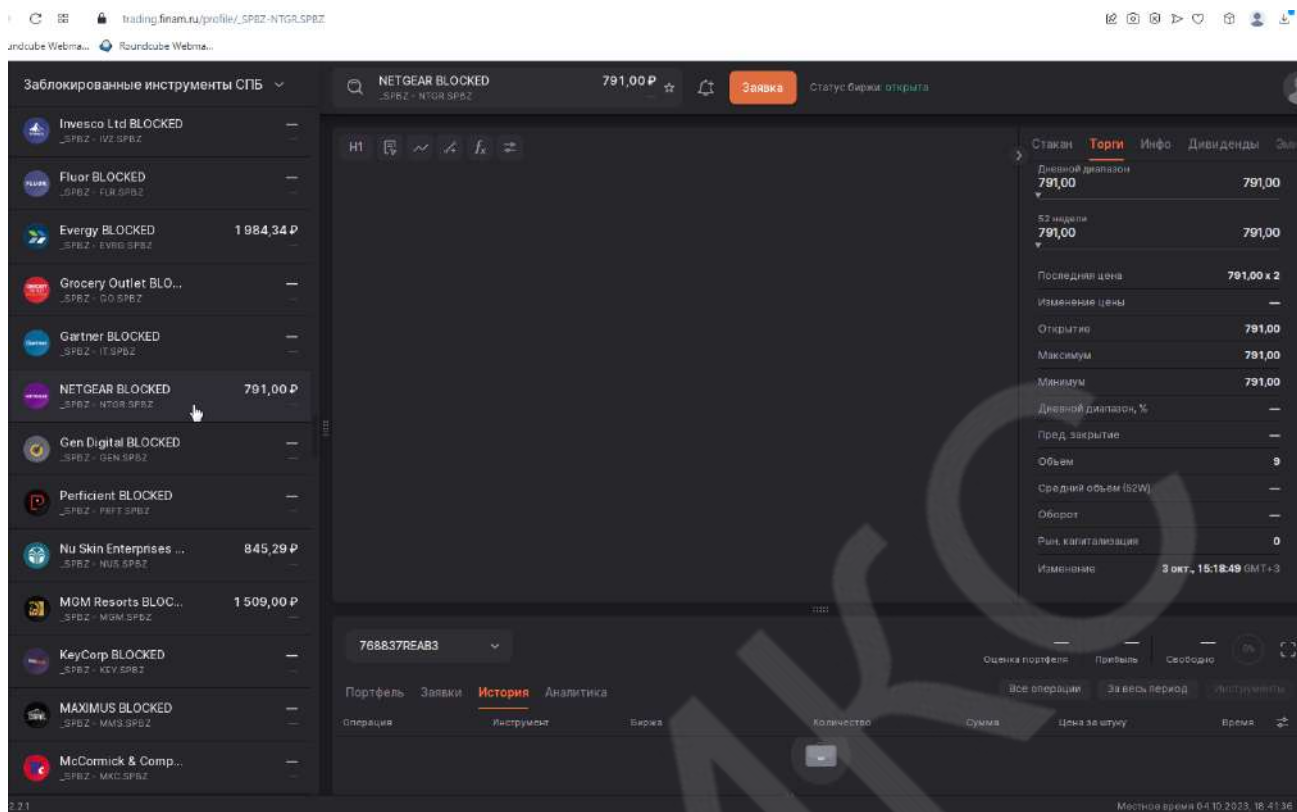
Oct 4, 2023 4:57 PM ET

1D 5D 1M 6M YTD 1Y 5Y MAX

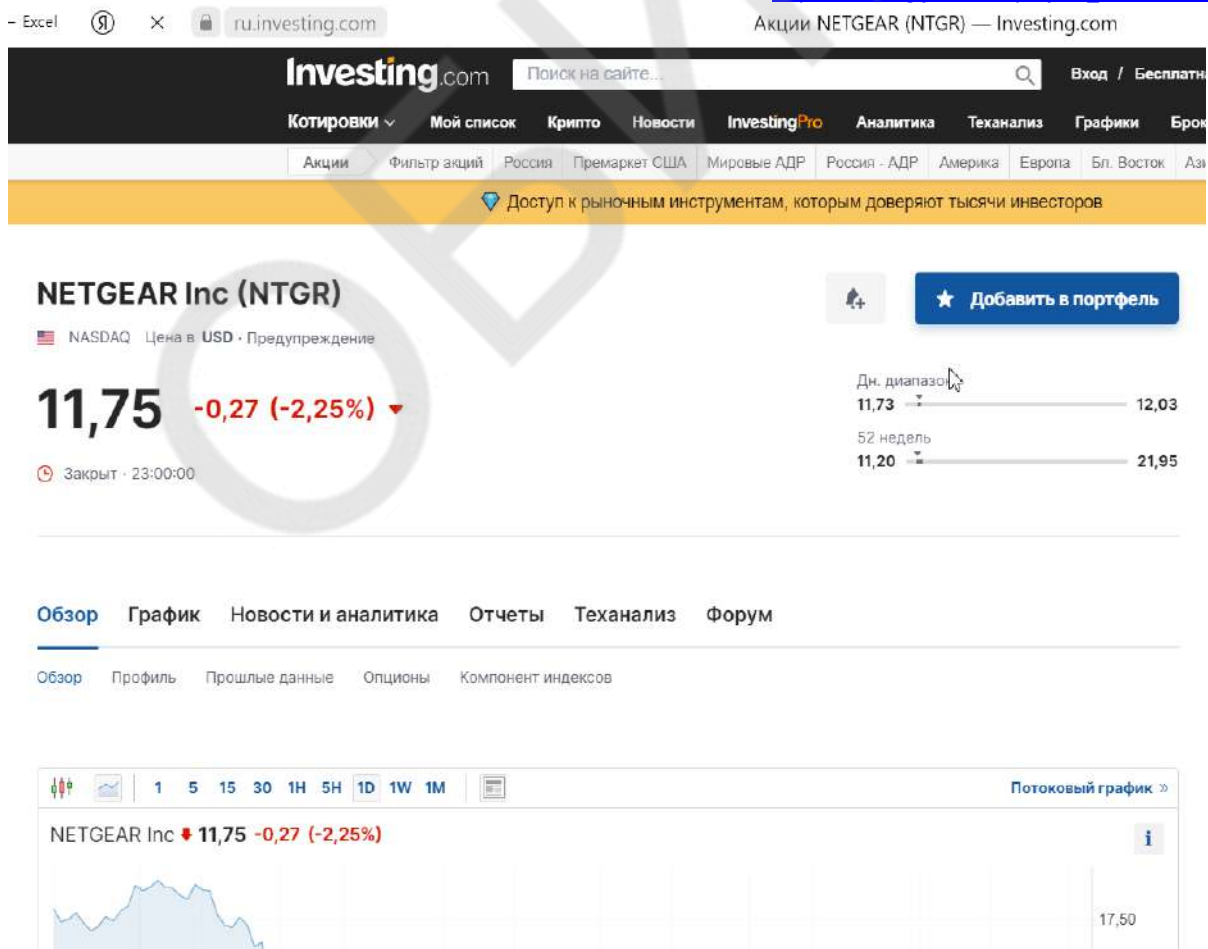
PREVIOUS

<https://www.nasdaq.com/market-activity/stocks/mu>

## NETGEAR ISIN US64111Q1040

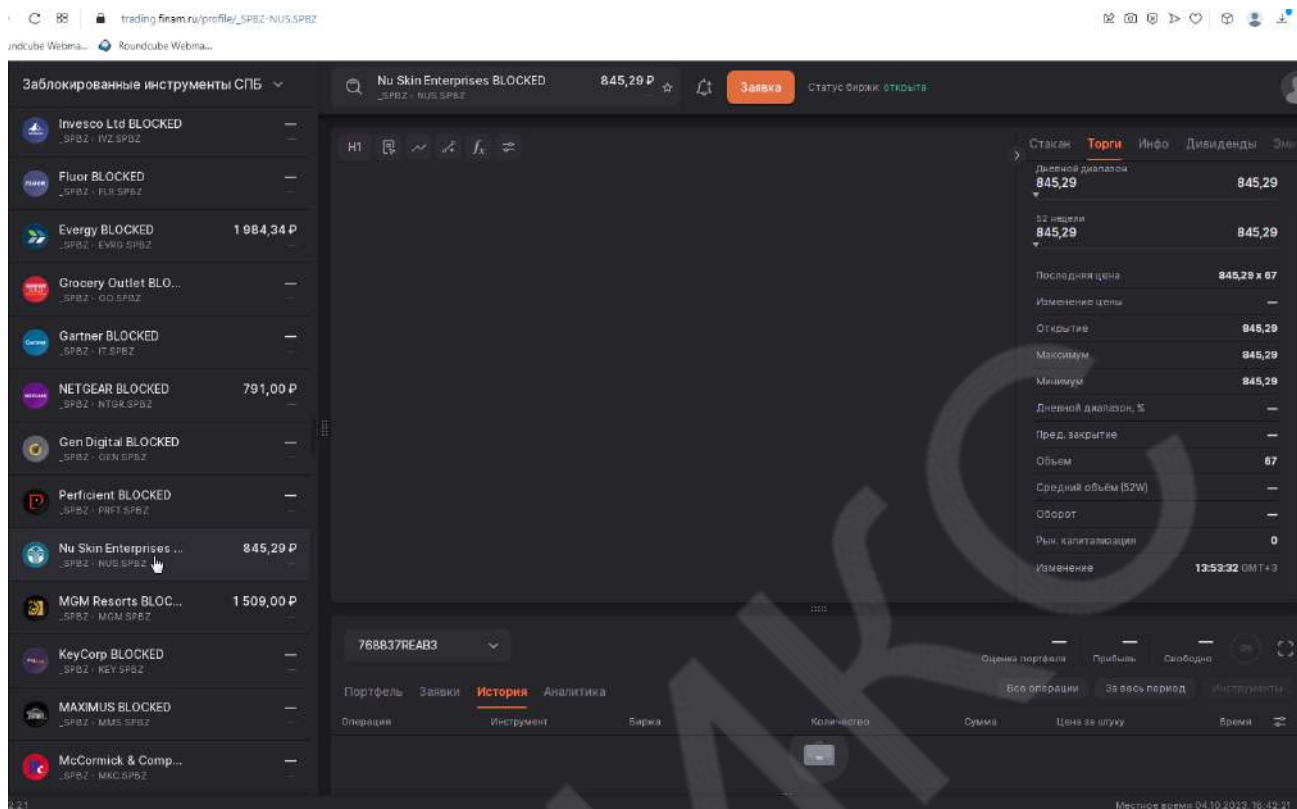


[https://trading.finam.ru/profile/\\_SPBZ-NTGR.SPBZ](https://trading.finam.ru/profile/_SPBZ-NTGR.SPBZ)

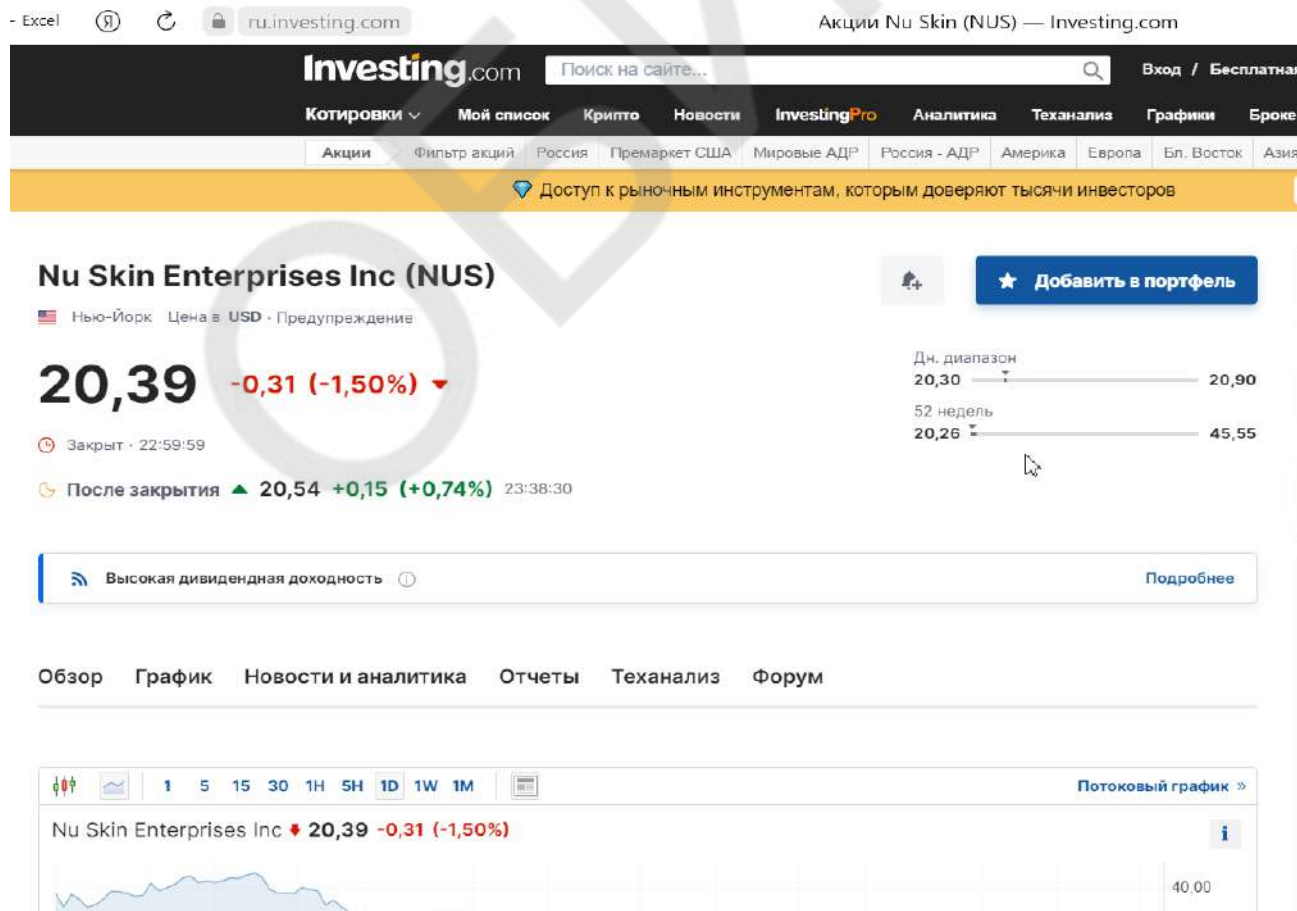


<https://ru.investing.com/equities/netgear>

## NU SKIN ENTERPRISES ISIN US67018T1051

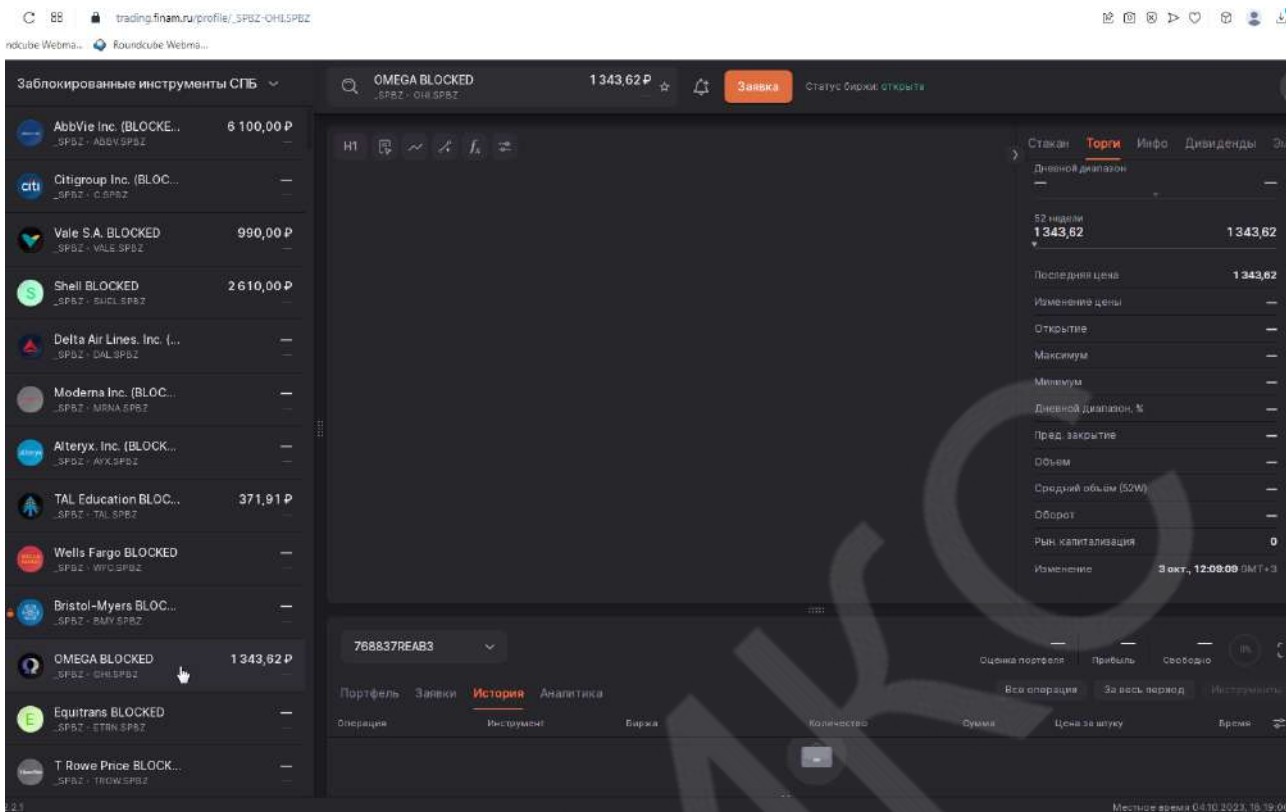


[https://trading.finam.ru/profile/\\_SPBZ-NUS.SPBZ](https://trading.finam.ru/profile/_SPBZ-NUS.SPBZ)

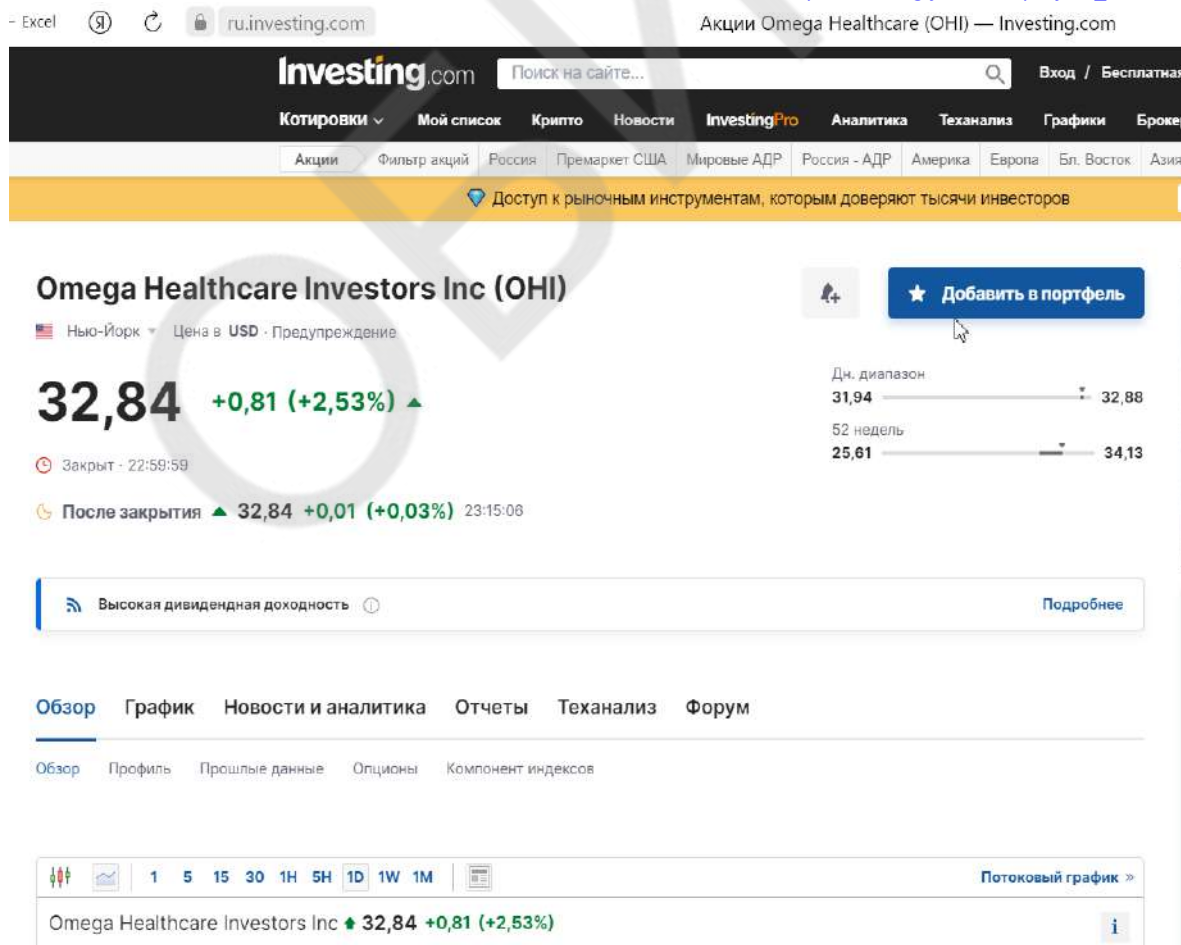


<https://ru.investing.com/equities/nu-skin-enterprises-inc/-related>

## OMEGA ISIN US6819361006



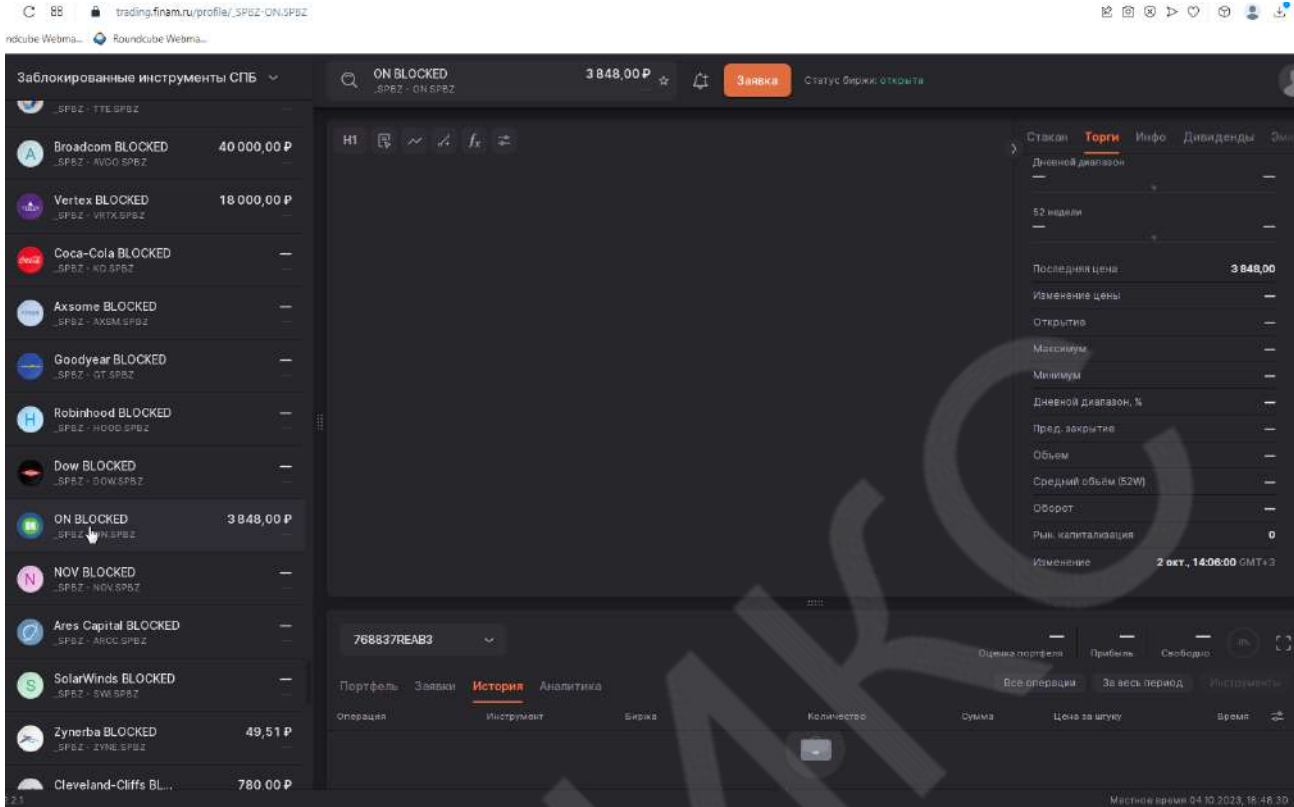
[https://trading.finam.ru/profile/\\_SPBZ-OHI.SPBZ](https://trading.finam.ru/profile/_SPBZ-OHI.SPBZ)



<https://ru.investing.com/equities/omega-healthcare>



## ON ISIN US6821891057

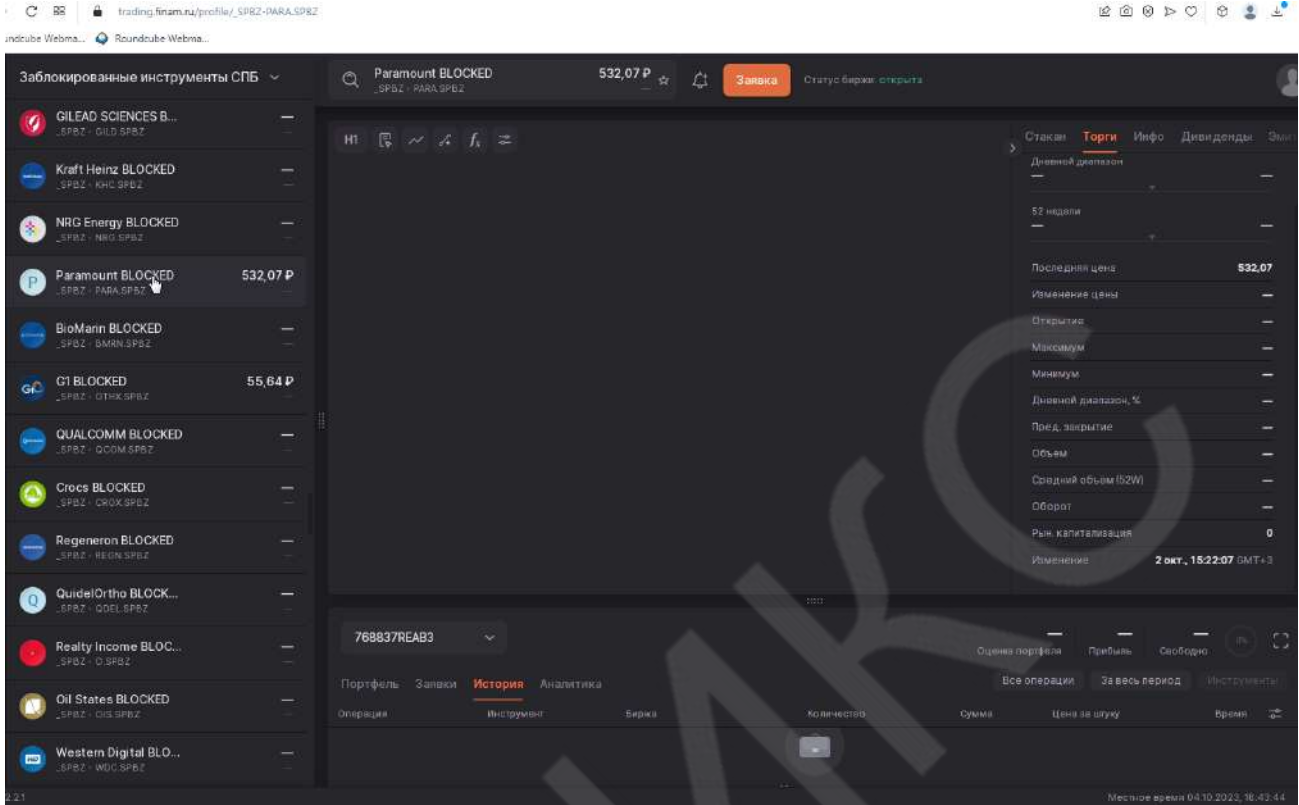


[https://trading.finam.ru/profile/\\_SPBZ-ON.SPBZ](https://trading.finam.ru/profile/_SPBZ-ON.SPBZ)

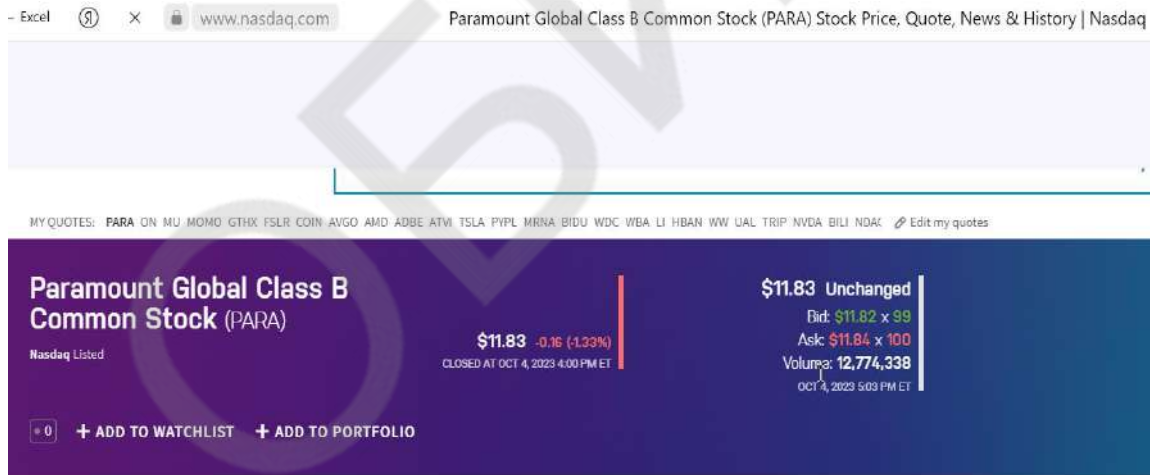


<https://www.nasdaq.com/market-activity/stocks/on>

## PARAMOUNT ISIN US92556H2067



[https://trading.finam.ru/profile/\\_SPBZ-PARA.SPBZ](https://trading.finam.ru/profile/_SPBZ-PARA.SPBZ)



QUOTES

Summary

Real-Time

After-Hours LIVE

Pre-Market

Charts

NEWS & ANALYSIS

News

Press Releases

Analyst Research

Dividend History

Historical Quotes

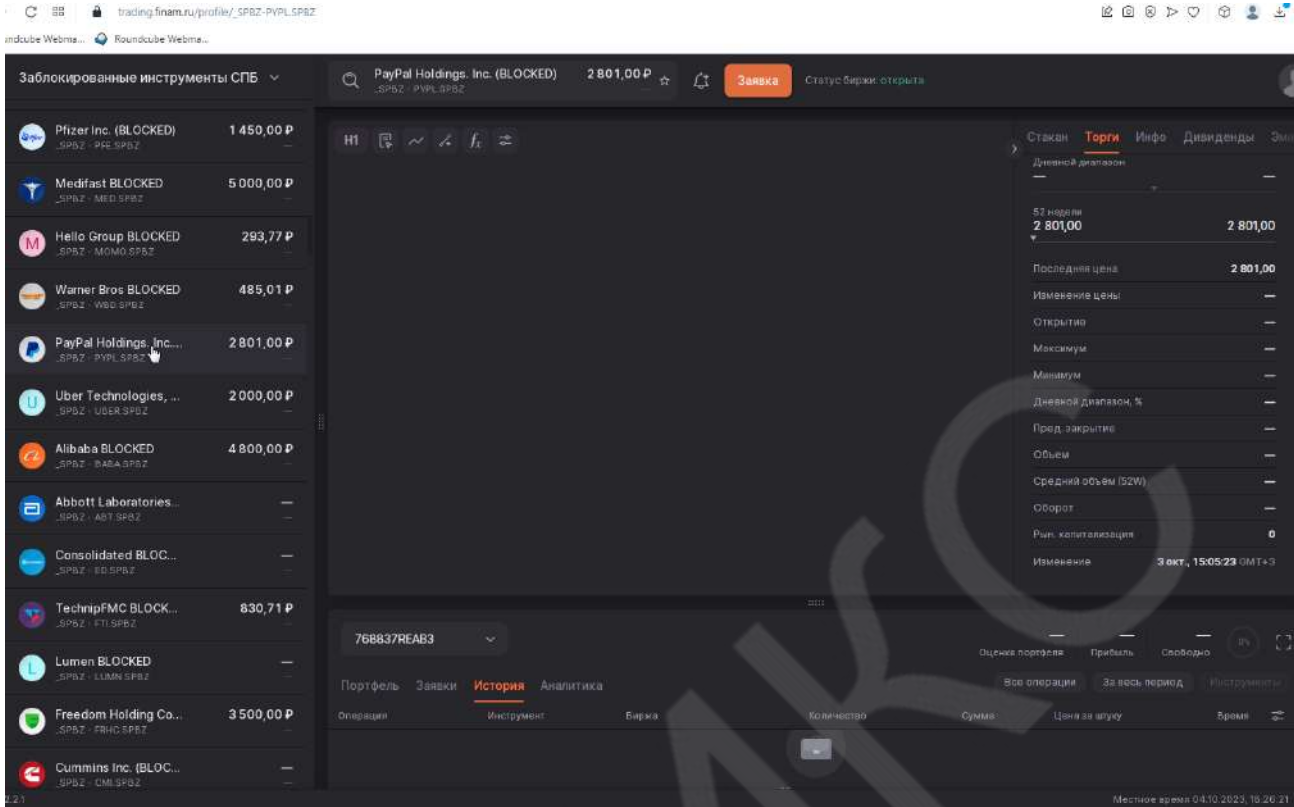
Oct 4, 2023 5:03 PM ET

1D 5D 1M 6M YTD 1Y 5Y MAX



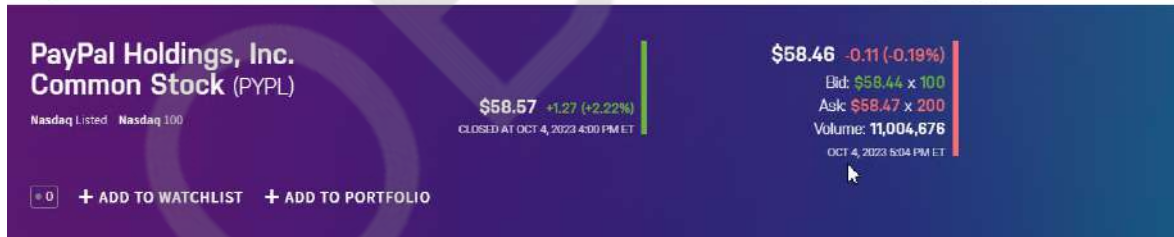
<https://www.nasdaq.com/market-activity/stocks/para>

## PAYPAL HOLDINGS. INC. ISIN US70450Y1038



[https://trading.finam.ru/profile/\\_SPBZ-PYPL.SPBZ](https://trading.finam.ru/profile/_SPBZ-PYPL.SPBZ)

Excel X www.nasdaq.com PayPal Holdings, Inc. Common Stock (PYPL) Stock Price, Quote, News & History | Nasdaq



QUOTES

Summary

Real-Time

After-Hours **LIVE**

Pre-Market

Charts

NEWS & ANALYSIS

News

Press Releases

Analyst Research

Dividend History

Historical Quotes

OCT 4, 2023 5:04 PM ET



<https://www.nasdaq.com/market-activity/stocks/pypl>

## PFIZER INC. ISIN US7170811035

The screenshot shows a trading platform interface. On the left, there is a list of 'Заблوكированные инструменты СПБ' (Blocked Instruments SPB) with the following items:

- Pfizer Inc. (BLOCKED) - 1 450,00 P
- Medifast BLOCKED - 5 000,00 P
- Hello Group BLOCKED - 293,77 P
- Warner Bros BLOCKED - 485,01 P
- PayPal Holdings, Inc... - 2 801,00 P
- Uber Technologies, ... - 2 000,00 P
- Alibaba BLOCKED - 4 800,00 P
- Abbott Laboratories... - —
- Consolidated BLOC... - —
- TechnipFMC BLOC... - —
- Lumen BLOCKED - —
- Freedom Holding Co... - 3 500,00 P
- Cummins Inc. (BLOC... - —

The main panel displays 'Pfizer Inc. (BLOCKED)' with a price of 1 450,00 P. A 'Заявка' (Order) button is visible. On the right, there is a 'Торги' (Trading) section with the following data:

- Дневной диапазон: 1 450,00
- 52 недели: 1 450,00
- Последняя цена: 1 450,00 x 2
- Изменение цены: —
- Открытие: 1 450,00
- Максимум: 1 450,00
- Минимум: 1 450,00
- Дневной диапазон, %: —
- Пред. закрытие: —
- Объем: 2
- Средний объем (52W): —
- Оборот: —
- Рыч. капитализация: 0
- Изменение: 14:58:21 GMT+3

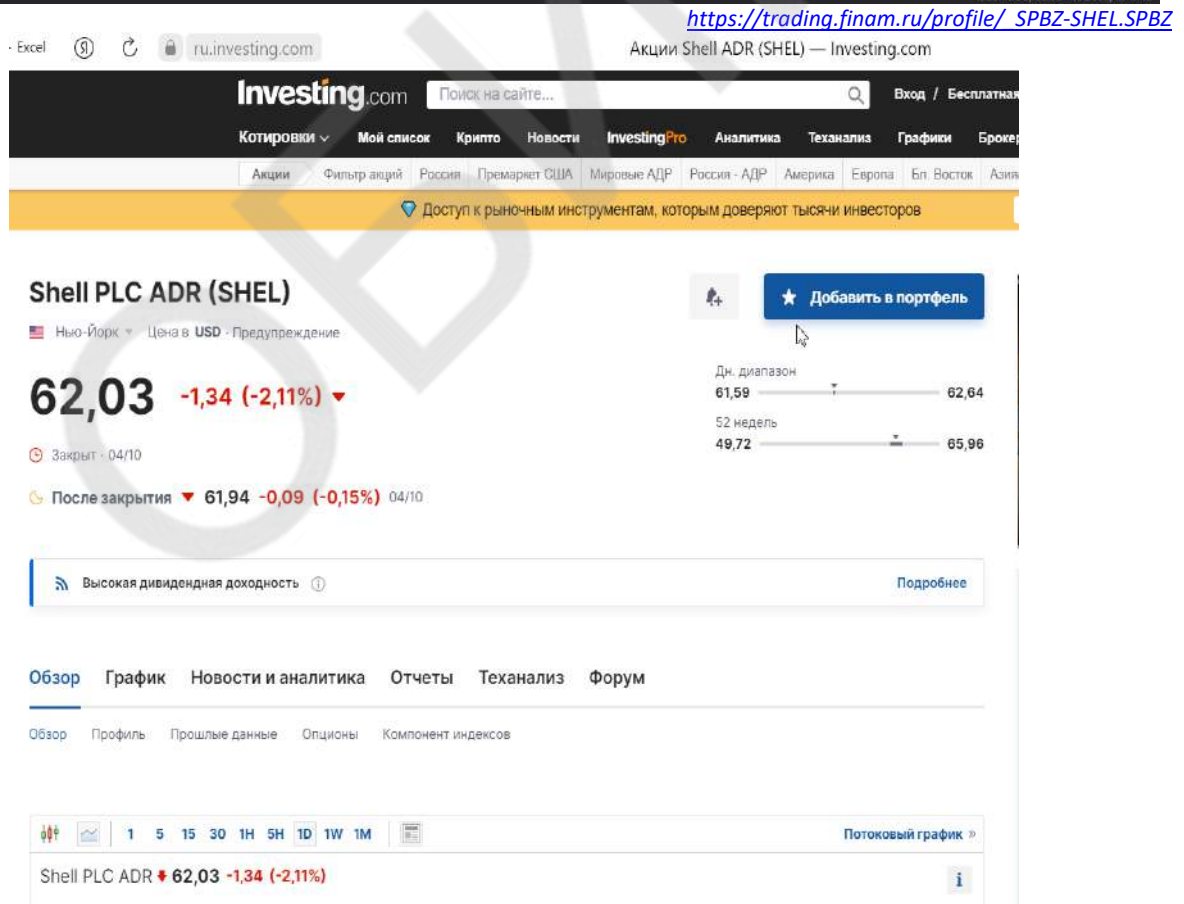
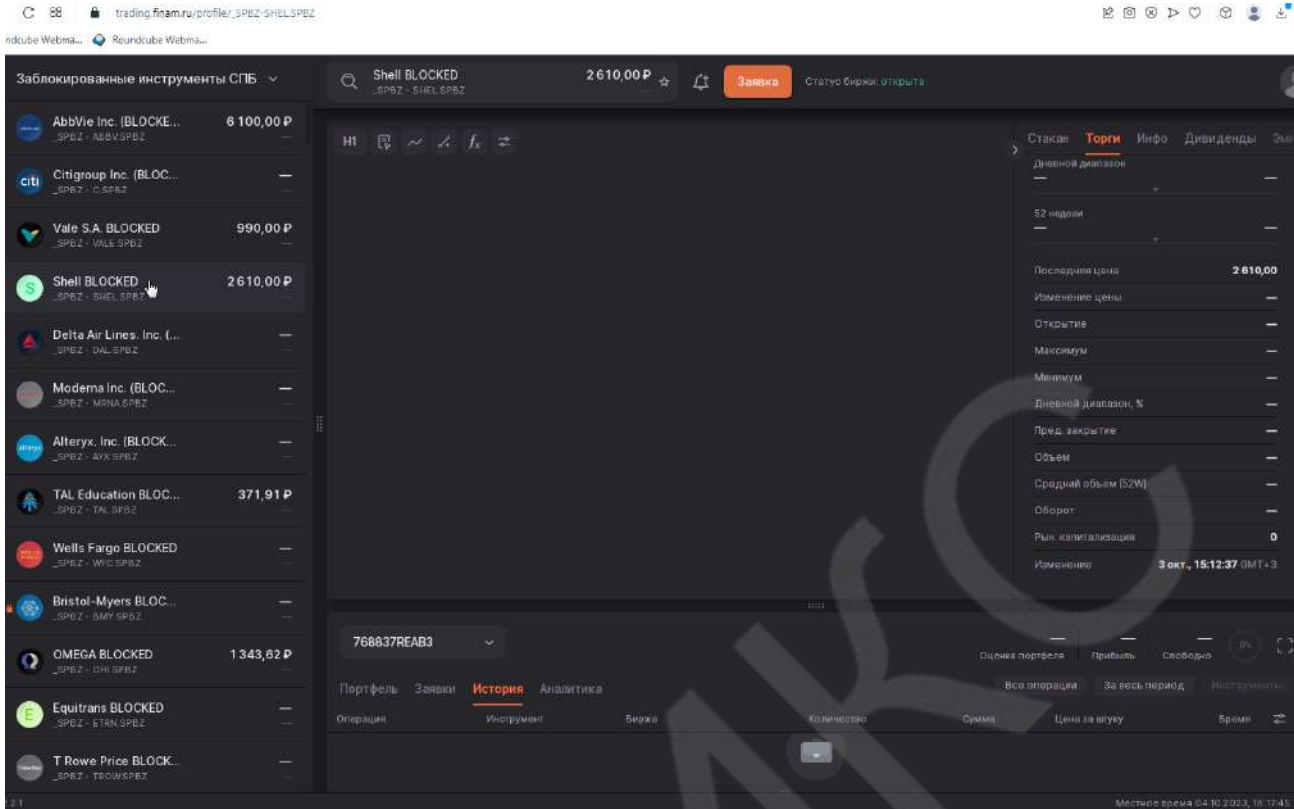
[https://trading.finam.ru/profile/\\_SPBZ-PFE.SPBZ](https://trading.finam.ru/profile/_SPBZ-PFE.SPBZ)

The screenshot shows the NYSE website for Pfizer Inc (PFE). The quote is 33.31, with a change of -0.59 (-1.74%). The last trade time is 10/04/2023 16:49:25.

LAST:	CHANGE:	% CHANGE:	VOLUME:
33.31	-0.59	-1.74%	23515411
TRADESIZE:	BID-ASK:	BSIZEKASIZE:	PREVPRICE:
2	33.27/31	1x7	33.90
OPEN:	HIGH:	LOW:	52WKHI:
33.94	34.0799	33.005	54.93
52WKHIDATE:	52WKLO:	52WKLODATE:	BETA:
12/14/22	31.7744	09/28/23	0.6088
EXCHANGE:			

<https://www.nyse.com/quote/XNYS:PFE>

## SHELL ISIN US7802593050



## SOUTHERN COPPER ISIN US84265V1052

Заблокированные инструменты СПб

- LI Auto BLOKED
- Neurocrine Bioscienc...
- Southern Copper BL... 3 023,00 P
- Merck & Co., Inc. (BL...
- Macy's BLOKED 600,00 P
- The Walt Disney Co...
- McDonald's Corpora...
- Autodesk BLOKED
- Exxon Mobil Corpora... 5 200,00 P
- NextEra Energy BLO...
- Altria BLOKED 1 800,00 P
- Block Inc BLOKED
- Baidu BLOKED

Southern Copper BLOKED 3 023,00 P

Дневной диапазон: 3 023,00

52 недели: 3 023,00

Последняя цена: 3 023,00 x 2

Изменение цены: —

Открытие: 3 023,00

Максимум: 3 023,00

Минимум: 3 023,00

Дневной диапазон, %: —

Пред. закрытие: —

Объем: 4

Средний объем (52W): —

Оборот: —

Рын. капитализация: 0

Изменение: 3 окт., 15:17:49 GMT+3

768837REAV3

Оценка портфеля Прибыль Свободно

Все операции За весь период Инструменты

Операция Инструмент Биржа Количество Сумма Цена за штуку Время

Местное время 04.10.2023 15:20:40

[https://trading.finam.ru/profile/\\_SPBZ-SCCO.SPBZ](https://trading.finam.ru/profile/_SPBZ-SCCO.SPBZ)

www.nyse.com NYSE

Listings Trading & Data Insights About

Note: Quote Data is Delayed At Least 15 Minutes

### SOUTHERN COPPER CORPORATION SCCO

QUOTE OPTIONS

QUOTE

SOUTHERN COPPER CORPORATION (SCCO)

**73.34** -0.13 (-0.18%)

Last Trade Time: 10/04/2023 16:50:32

LAST:	CHANGE:	% CHANGE:	VOLUME:
73.34	-0.13	-0.18%	1102989
TRADE SIZE:	BID-ASK:	BSIZE X ASIZE:	PREV PRICE:
323	71.80/4.00	1x1	73.47
OPEN:	HIGH:	LOW:	52WK HI:
73.54	73.8899	72.18	87.59
52WK HI DATE:	52WK LO:	52WK LO DATE:	BETA:
07/31/23	45.1745	10/25/22	1.2868
EXCHANGE:	NYSE		

<https://www.nyse.com/quote/XNYS:SCCO>

## TAL EDUCATION ISIN US8740801043

Заблокированные инструменты СПБ

- AbbVie Inc. (BLOC...)\_SPBZ - ABBV.SPBZ 6 100,00 P
- Citigroup Inc. (BLOC...)\_SPBZ - C.SPBZ
- Vale S.A. BLOCKED \_SPBZ - VALE.SPBZ 990,00 P
- Shell BLOCKED \_SPBZ - SHELL.SPBZ 2 610,00 P
- Delta Air Lines, Inc. (...)\_SPBZ - DAL.SPBZ
- Moderna Inc. (BLOC...)\_SPBZ - MODN.SPBZ
- Alteryx, Inc. (BLOC...)\_SPBZ - ALTX.SPBZ
- TAL Education BLOC...\_SPBZ - TAL.SPBZ 371,91 P
- Wells Fargo BLOCKED \_SPBZ - WFC.SPBZ
- Bristol-Myers BLOC...\_SPBZ - BMY.SPBZ
- OMEGA BLOCKED \_SPBZ - OHI.SPBZ 1 343,62 P
- Equitrans BLOCKED \_SPBZ - ETRN.SPBZ
- T Rowe Price BLOC...\_SPBZ - TRPW.SPBZ

TAL Education BLOC...\_SPBZ - TAL.SPBZ 371,91 P

768837REAB3

История

Операция Инструмент Биржа Количество Сумма Цена за штуку Время

Местное время 04.10.2023, 16:35:25

[https://trading.finam.ru/profile/\\_SPBZ-TAL.SPBZ](https://trading.finam.ru/profile/_SPBZ-TAL.SPBZ)

www.nyse.com NYSE

Listings Trading & Data Insights About

Note: Quote Data is Delayed At Least 15 Minutes.

TAL EDUCATION GROUP SPON ADS EACH REP 0.3333 CL A ORD SHS TAL

QUOTE OPTIONS

QUOTE

TAL EDUCATION GROUP SPON ADS EACH REP 0.3333 CL A ORD SHS (TAL)

**8.71** -0.03 (-0.34%)

Last Trade Time: 10/04/2023 16:33:52

LAST:	CHANGE:	% CHANGE:	VOLUME:
8.71	-0.03	-0.34%	2381928
TRADESIZE:	BID-ASK:	BSIZEXASIZE:	PREVPRICE:
20	8.71/75	2x1	8.74
OPEN:	HIGH:	LOW:	52WKHI:
8.59	8.805	8.52	10.45
52WKHIDATE:	52WKLO:	52WKLODATE:	BETA:
12/22/22	2.91	10/24/22	-0.063
EXCHANGE:	NYSE		

<https://www.nyse.com/quote/XNYS:TAL>

## TECHNIPFMC ISIN GB00BDSFG982

Заблокированные инструменты СПБ

- Consolidated BLOC... 830,71 P
- TechnipFMC BLOC... 830,71 P
- Lumen BLOC... —
- Freedom Holding Co... 3 500,00 P
- Cummins Inc. (BLOC... —
- Activision Blizzard, I... 4 500,00 P
- Philip Morris Interna... —
- ConocoPhillips (BLO... —
- Air Products & Cha... —
- United Airlines Holdi... 1 999,00 P
- Albemarle Corporati... —
- Caterpillar Inc. (BLO... 13 000,00 P
- Allac Incorporated (... —

TechnipFMC BLOCKED 830,71 P

768837REAV3

История

Операция	Инструмент	Биржа	Количество	Сумма	Цена за штуку	Время

[https://trading.finam.ru/profile/\\_SPBZ-FTI.SPBZ](https://trading.finam.ru/profile/_SPBZ-FTI.SPBZ)

ru.investing.com

Акции TechnipFMC (FTI) — Investing.com

Investing.com

Поиск на сайте...

Вход / Бесплатная

Котировки Мой список Кripto Новости InvestingPro Аналитика Теханализ Графики Брокер

Акции Фильтр акций Россия Премаркет США Мировые АДР Россия - АДР Америка Европа Бл. Восток Азия

Доступ к рыночным инструментам, которым доверяют тысячи инвесторов

TechnipFMC PLC (FTI)

Нью-Йорк Цена в USD · Предупреждение

**19,270** -0,650 (-3,26%) ▼

Закрит · 04/10

После закрытия ▲ 19,550 +0,280 (+1,453%) 04/10

Дн. диапазон 19,120 — 19,730

52 недель 8,930 — 21,670

Добавить в портфель

Обзор График Новости и аналитика Отчеты Теханализ Форум

Обзор Профиль Прошлые данные Опционы Компонент индексов

1 5 15 30 1H 5H 1D 1W 1M

Потоковый график >>

TechnipFMC PLC ▼ 19,270 -0,650 (-3,26%)

<https://ru.investing.com/equities/fmc-technologies-inc>



## TELADOC HEALTH B ISIN US87918A1051

[https://trading.finam.ru/profile/\\_SPBZ-TDOC.SPBZ](https://trading.finam.ru/profile/_SPBZ-TDOC.SPBZ)

Quote Data is Delayed At Least 15 Minutes

### TELADOC HEALTH INC TDOC

QUOTE      OPTIONS

**TELADOC HEALTH INC (TDOC)**

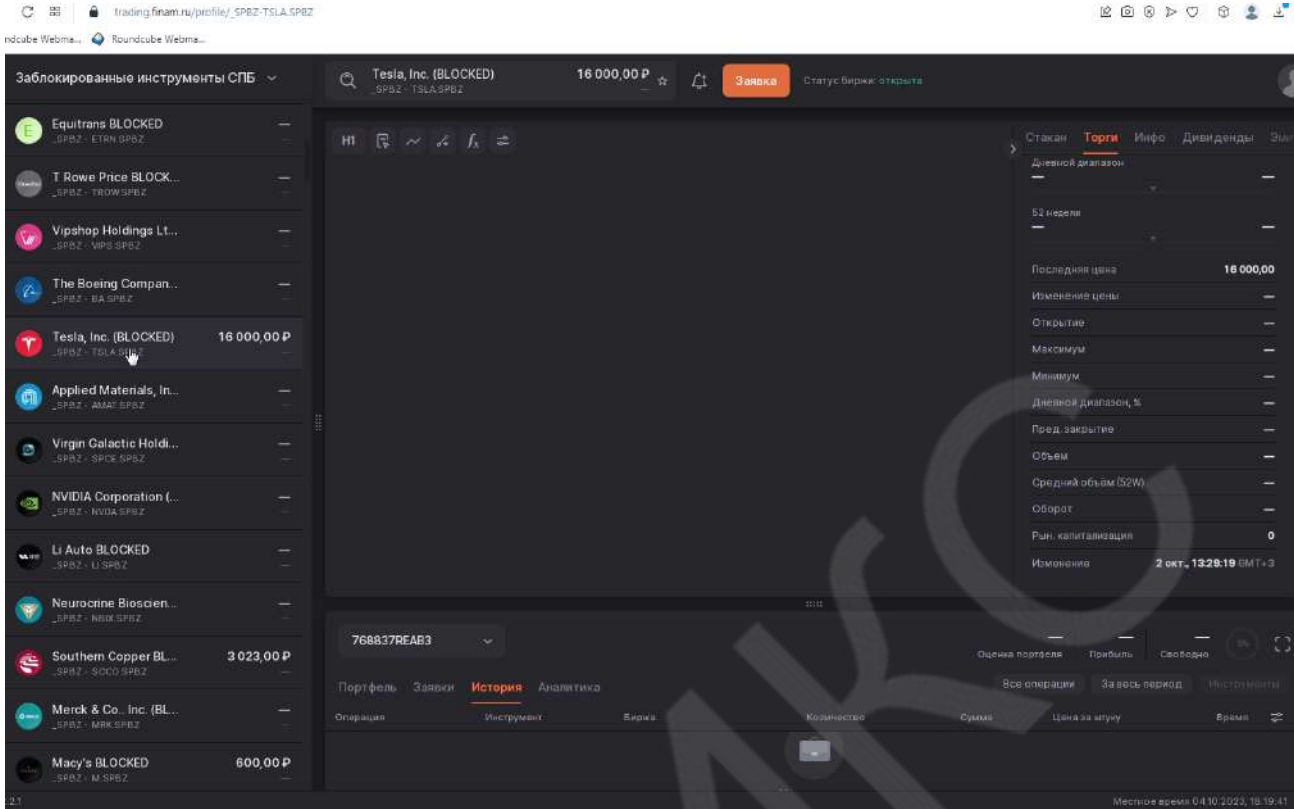
**18.36**      -0.11 (-0.60%)

Last Trade Time: 10/04/2023 16:51:23

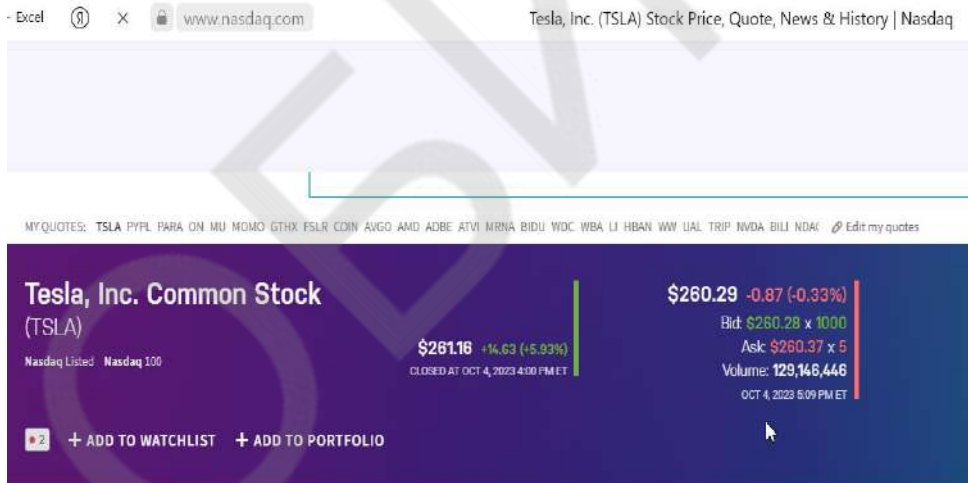
LAST:	CHANGE:	% CHANGE:	VOLUME:
18.36	-0.11	-0.60%	4777246
TRADE SIZE:	BID-ASK:	BSIZE:EXASIZE:	PREVPRICE:
8	18.28:30	10x5	18.47
OPEN:	HIGH:	LOW:	52WKHI:
18.60	18.60	18.06	34.73
52WKHIDATE:	52WKLO:	52WKLODATE:	BETA:
11/15/22	18.04	10/02/23	1.1366
EXCHANGE:	NYSE		

<https://www.nyse.com/quote/XNYS:TDOC>

# TESLA, INC. ISIN US88160R1014



[https://trading.finam.ru/profile/\\_SPBZ-TSLA.SPBZ](https://trading.finam.ru/profile/_SPBZ-TSLA.SPBZ)



QUOTES

Summary

Real-Time

After-Hours LIVE

Pre-Market

Charts

NEWS & ANALYSIS

News

Press Releases

Analyst Research

Dividend History

Historical Quotes

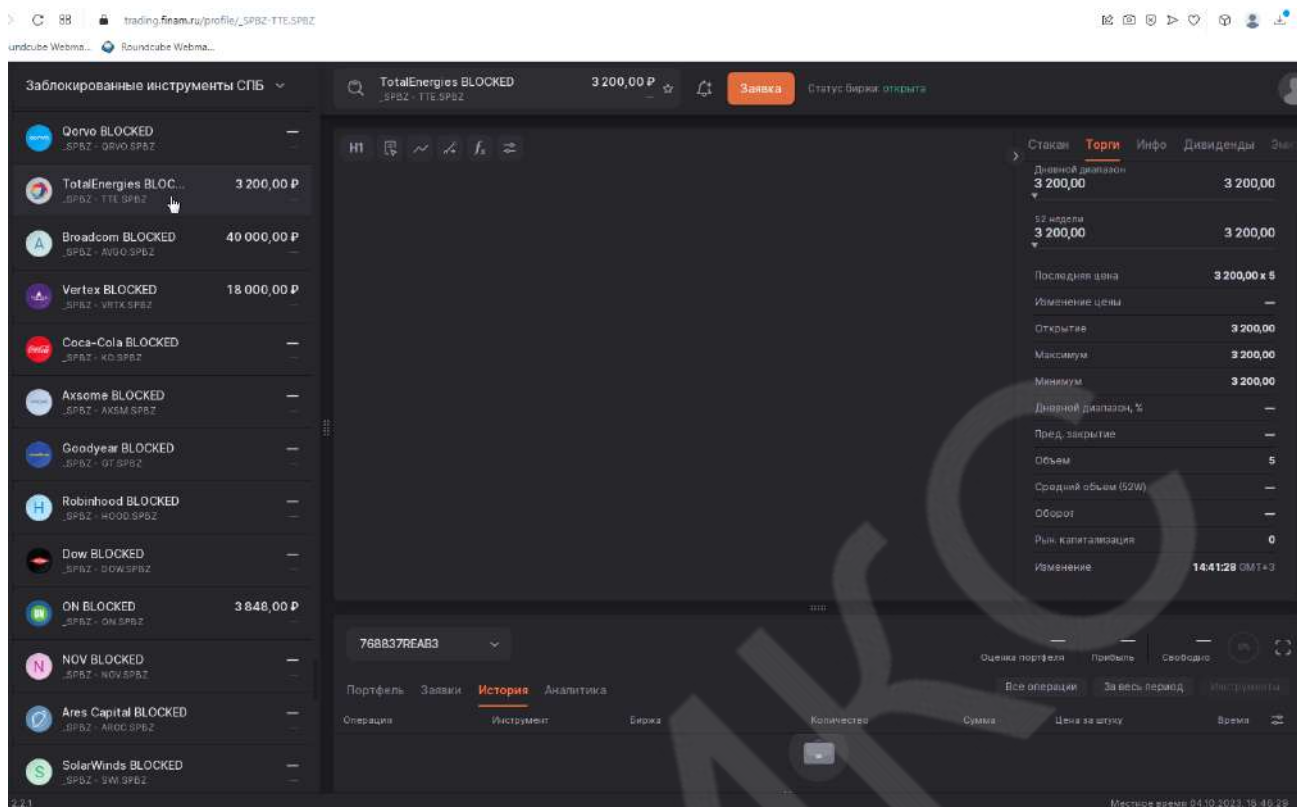
Oct 4, 2023 5:09 PM ET

1D 5D 1M 6M YTD 1Y 5Y MAX

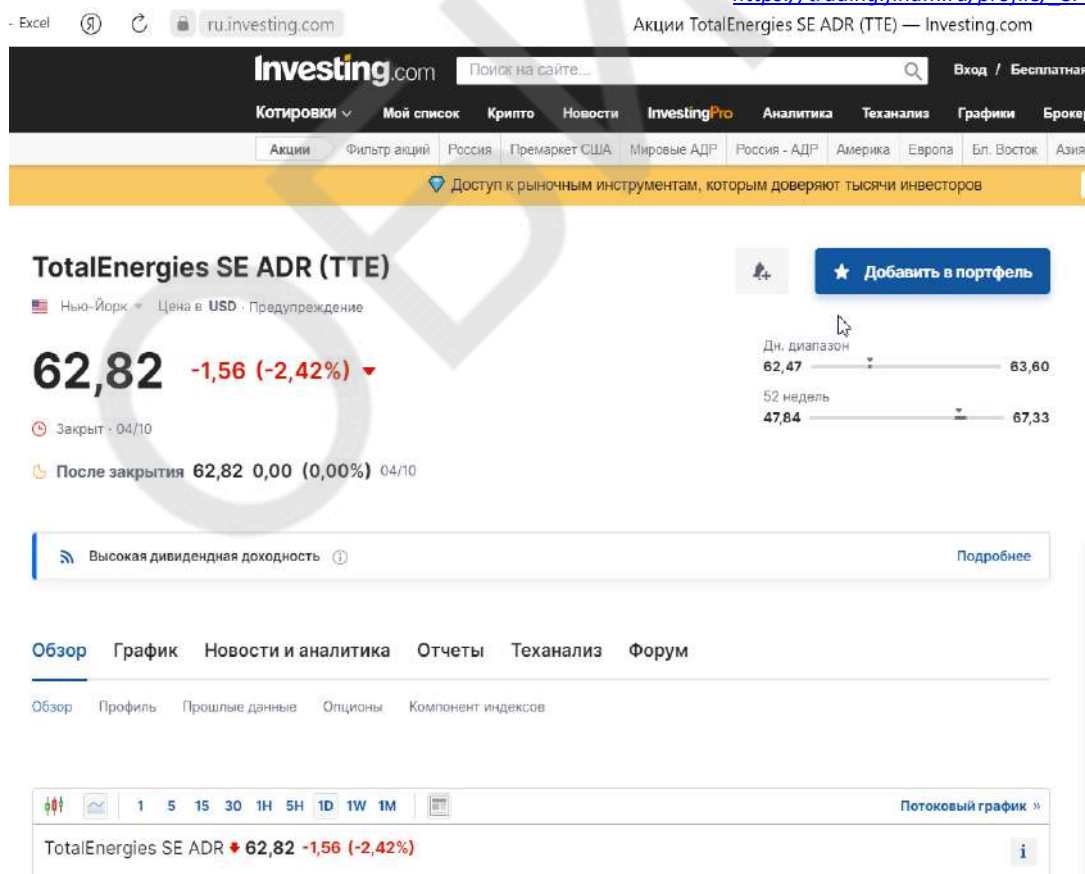


<https://www.nasdaq.com/market-activity/stocks/tsla>

## TOTALENERGIES ISIN US89151E1091

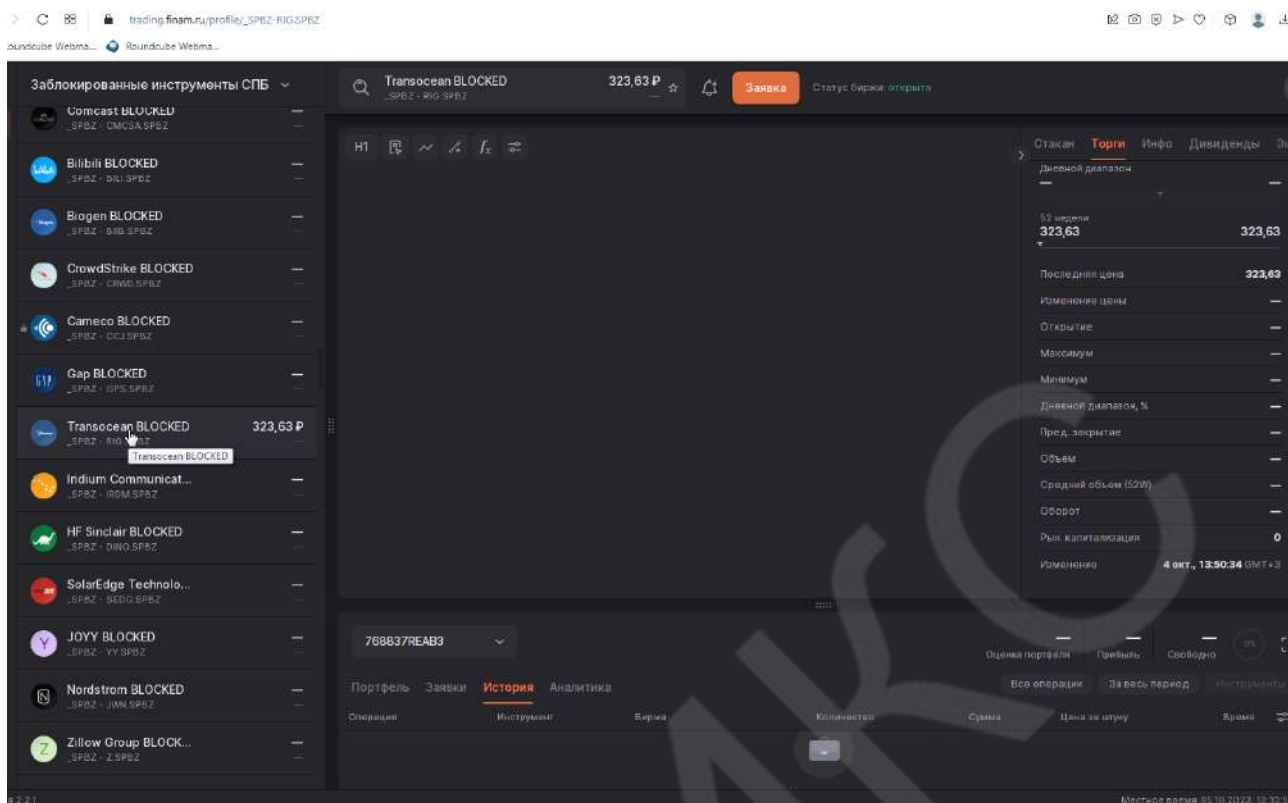


[https://trading.finam.ru/profile/\\_SPBZ-TTE.SPBZ](https://trading.finam.ru/profile/_SPBZ-TTE.SPBZ)



<https://ru.investing.com/equities/total-s.a.>

## TRANSOCEAN ISIN CH0048265513



[https://trading.finam.ru/profile/\\_SPBZ-RIG.SPBZ](https://trading.finam.ru/profile/_SPBZ-RIG.SPBZ)

ru.investing.com/equities/transocea-ltd  
 чтобы обновлять Google Chrome, нужна Windows 10 или более поздней версии. У вас установлена Windows 7.

Investing.com Поиск на сайте... Вход / Бесплатно

Котировки Мой список Кripto Новости InvestingPro Аналитика Теханализ Графики Брокеры

Акции Фильтр акций Россия Премаркет США Мировые АДР Россия - АДР Америка Европа Бл Восток Азия

Доступ к рыночным инструментам, которым доверяют тысячи инвесторов

### Transocean Ltd (RIG)

Нью-Йорк Цена в USD Предупреждение

7,420

-0,330 (-4,26%)

7,330 -0,090 (-1,21%)

Закрит - 04/10

Перед открытием - 12:57:01 - Режим реального времени



РБК Инвестиции

\$1600 ЗА УНЦИЮ

Золото к этому идет?

Рынки. Бочкарев

Дн. диапазон

7,260

52 недель

2,740

<https://ru.investing.com/equities/transocea-ltd>

## UBER TECHNOLOGIES, INC. ISIN US90353T1007

Заблокированные инструменты СПБ

- Wamer Bros BLOCKED 485,01 P
- PayPal Holdings, Inc... 2 801,00 P
- Uber Technologies, ... 2 000,00 P
- Alibaba BLOCKED 4 800,00 P
- Abbott Laboratories... —
- Consolidated BLOC... —
- TechmpFMC BLOC... 830,71 P
- Lumen BLOCKED —
- Freedom Holding Co... 3 500,00 P
- Cummins Inc. (BLOC... —
- Activision Blizzard, I... 4 500,00 P
- Philip Morris Interna... —
- ConocoPhillips (BLO... —

Uber Technologies, Inc. (BLOCKED) 2 000,00 P

Статус биржи: открыта

768837REAB3

Оценки портфеля Прибыль Своё дело

Портфели Заявки История Аналитика

Операция Инструмент Биржа Количество Сумма Цена за штуку Время

Местное время 04.10.2023, 16:20:59

<https://trading.finam.ru/profile/SPBZ-UBER.SPBZ>

www.nyse.com NYSE

Listings Trading & Data Insights About

Note: Quote Data is Delayed At Least 15 Minutes

### UBER TECHNOLOGIES INC UBER

QUOTE OPTIONS

QUOTE

UBER TECHNOLOGIES INC (UBER)

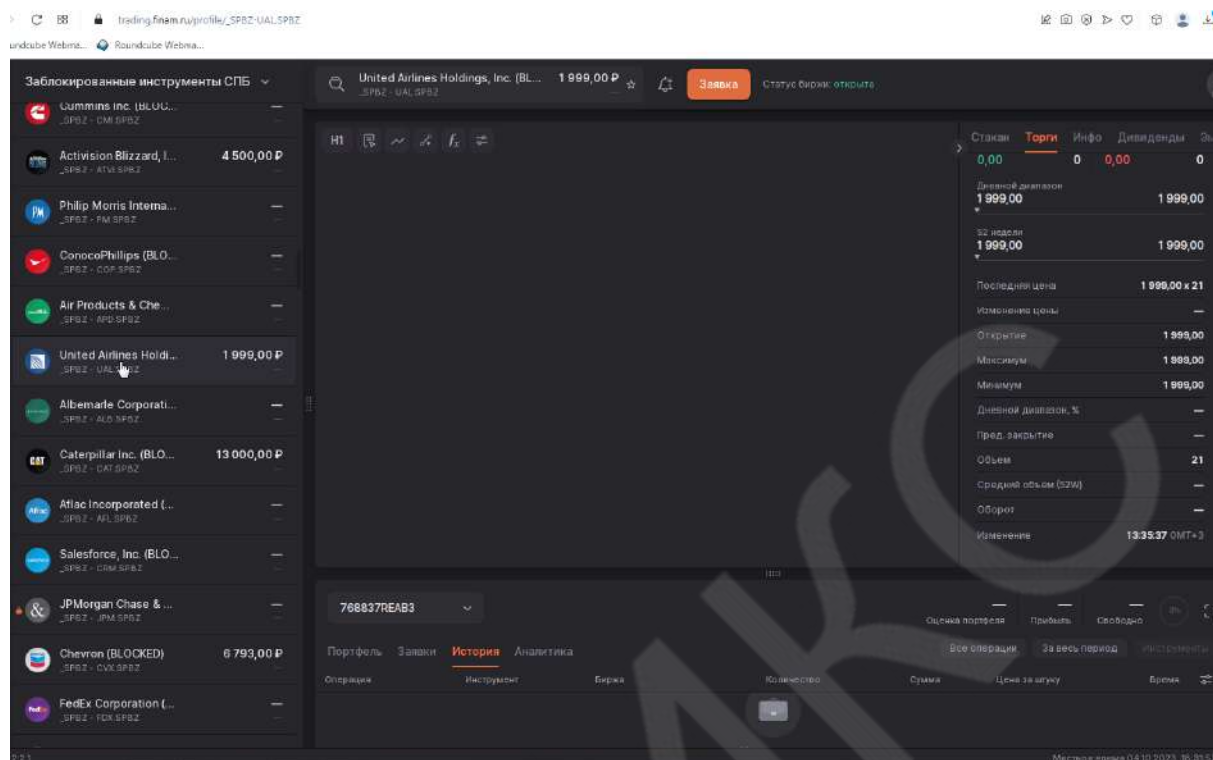
**44.94** +0.43 (+0.97%)

Last Trade Time: 10/04/2023 16:55:30

LAST:	CHANGE:	% CHANGE:	VOLUME:
44.94	+0.43	+0.97%	12462096
TRADESIZE:	BID-ASK:	BSIZEXASIZE:	PREVPRICE:
5	44.91/93	2x1	44.51
OPEN:	HIGH:	LOW:	52WKHI:
44.79	45.485	44.18	49.49
52WKHIDATE:	52WKLO:	52WKLODATE:	BETA:
07/31/23	22.94	10/11/22	1.2199
EXCHANGE:	NYSE		

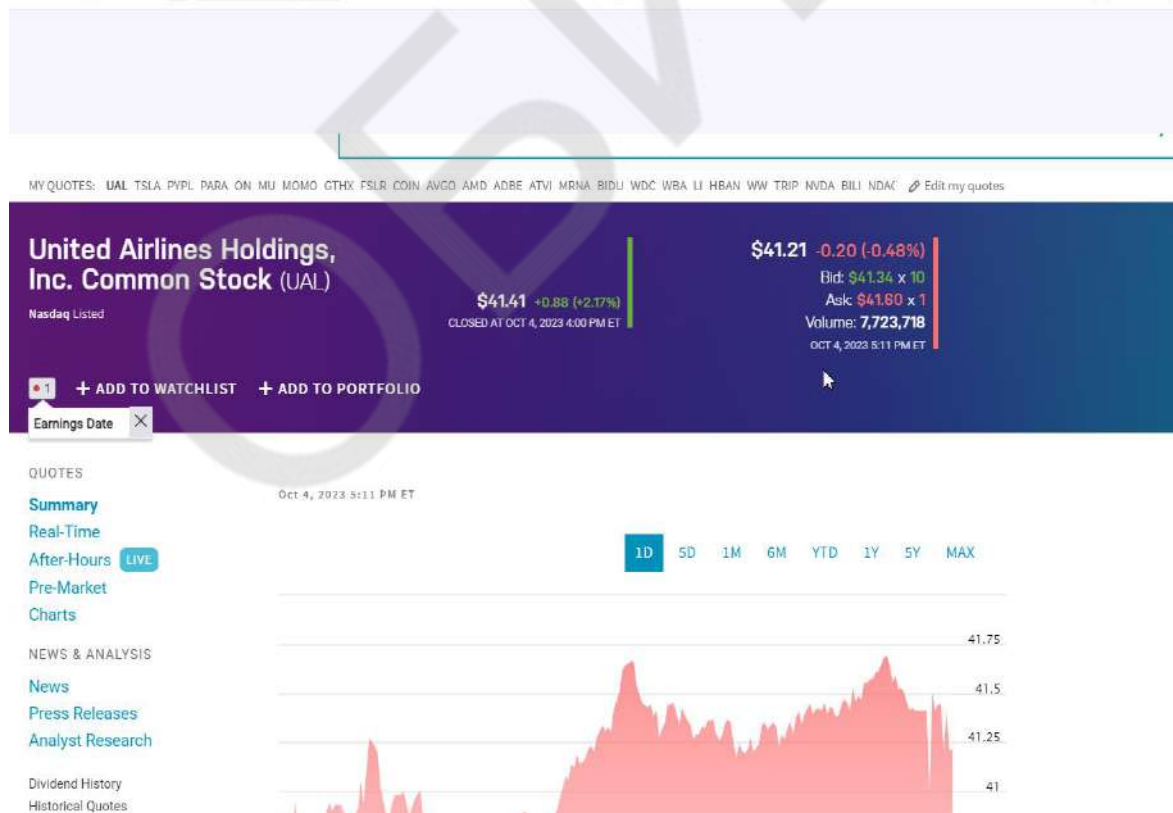
<https://www.nyse.com/quote/XNYS:UBER>

## UNITED AIRLINES HOLDINGS, INC. ISIN US9100471096



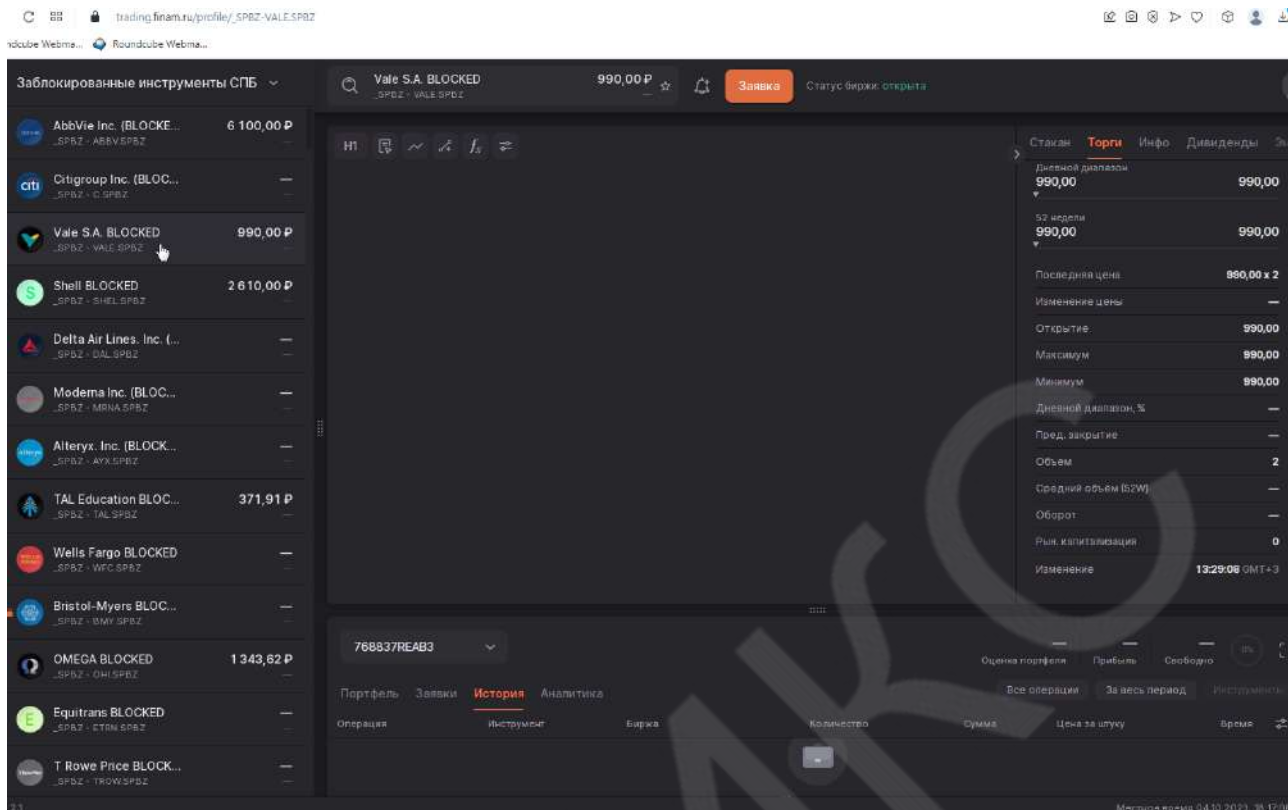
[https://trading.finam.ru/profile/\\_SPBZ-UAL.SPBZ](https://trading.finam.ru/profile/_SPBZ-UAL.SPBZ)

www.nasdaq.com United Airlines Holdings, Inc. Common Stock (UAL) Stock Price, Quote, News & History | Nasdaq

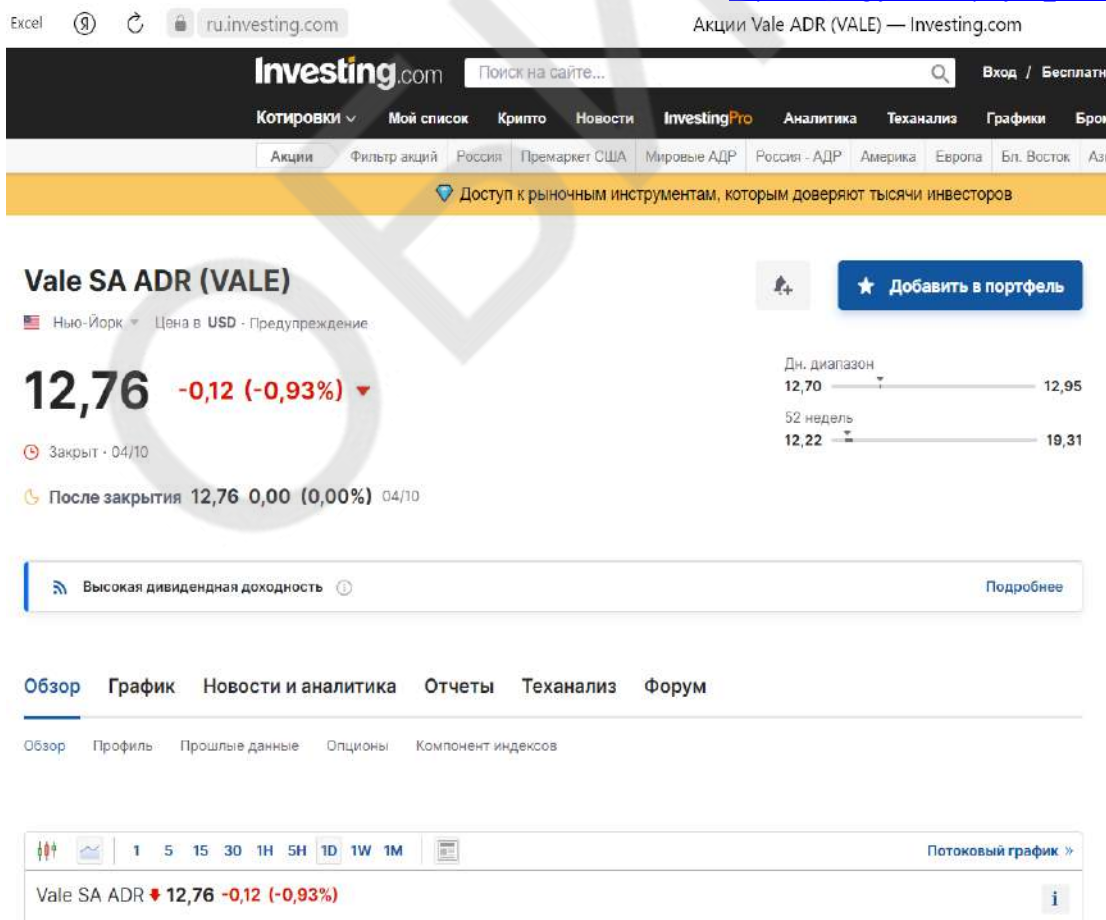


<https://www.nasdaq.com/market-activity/stocks/ual>

## VALE S.A. ISIN US91912E1055

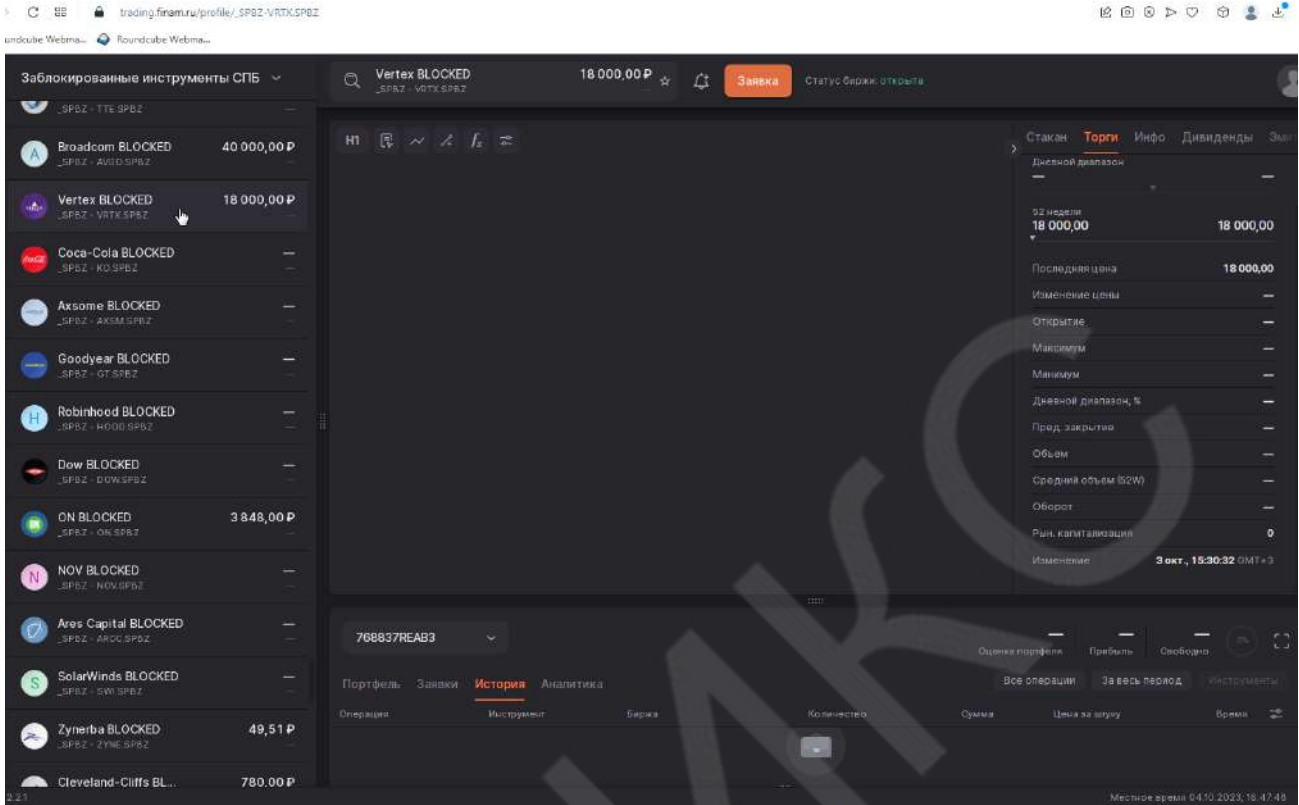


[https://trading.finam.ru/profile/\\_SPBZ-VALE.SPBZ](https://trading.finam.ru/profile/_SPBZ-VALE.SPBZ)



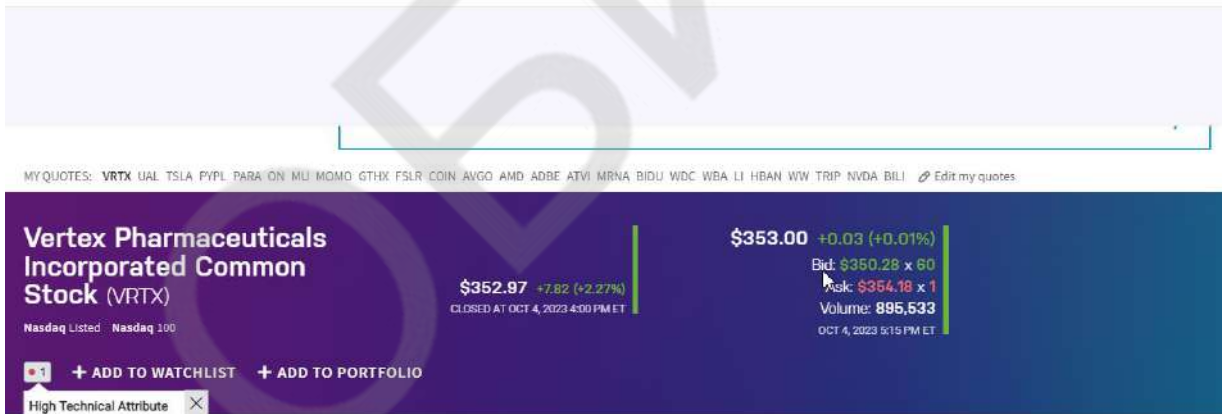
<https://ru.investing.com/equities/vale-s.a.--americ>

## VERTEX ISIN US92532F1003



[https://trading.finam.ru/profile/\\_SPBZ-VRTX.SPBZ](https://trading.finam.ru/profile/_SPBZ-VRTX.SPBZ)

www.nasdaq.com Vertex Pharmaceuticals Incorporated Common Stock (VRTX) Stock Price, Quote, News & History | Nasdaq



### QUOTES

#### Summary

#### Real-Time

#### After-Hours LIVE

#### Pre-Market

#### Charts

### NEWS & ANALYSIS

#### News

#### Press Releases

#### Analyst Research

#### Dividend History

#### Historical Quotes

#### Historical NOCP

Oct 4, 2023 5:15 PM ET

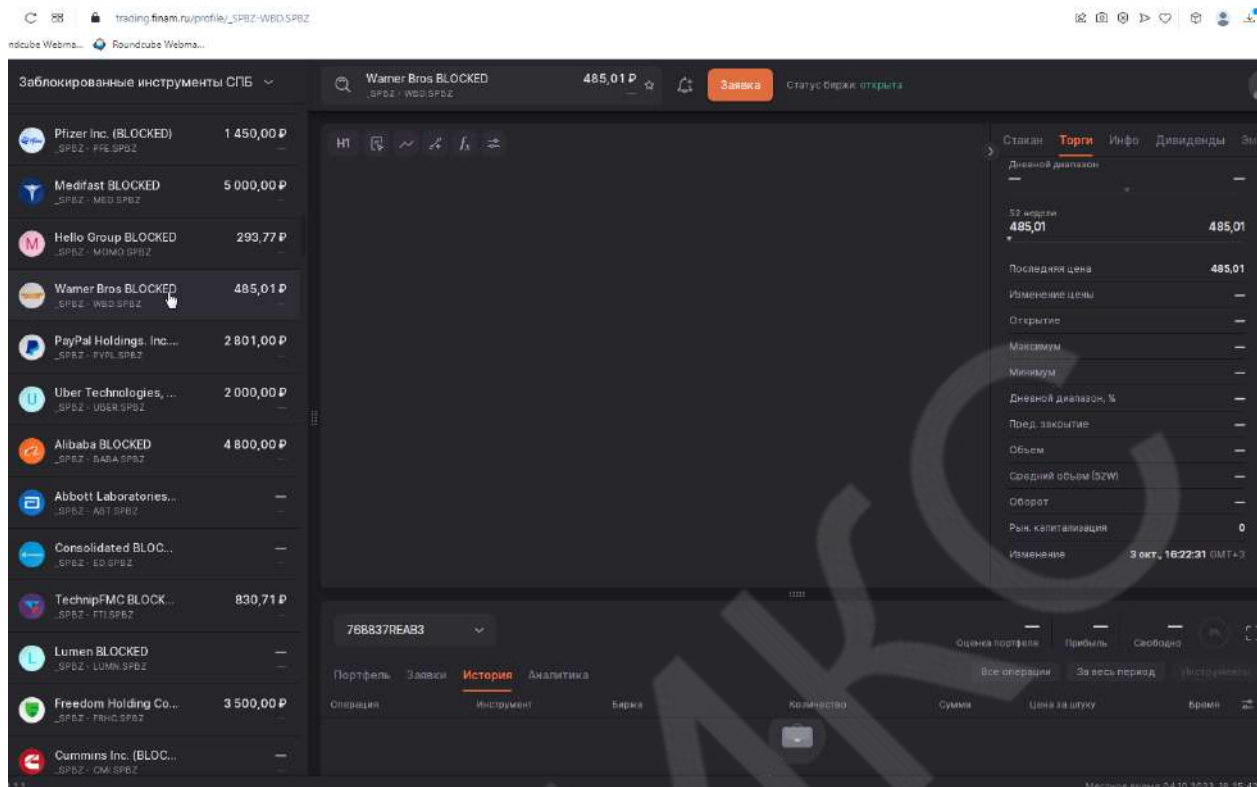
1D 5D 1M 6M YTD 1Y 5Y MAX



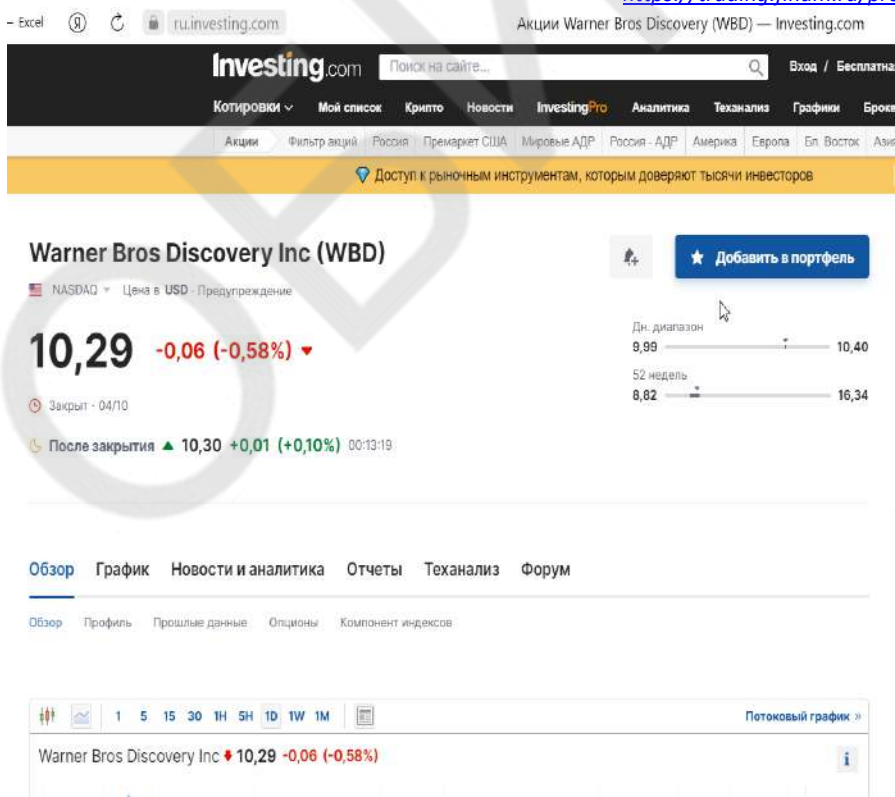
<https://www.nasdaq.com/market-activity/stocks/vrtx>



## WARNER BROS ISIN US9344231041

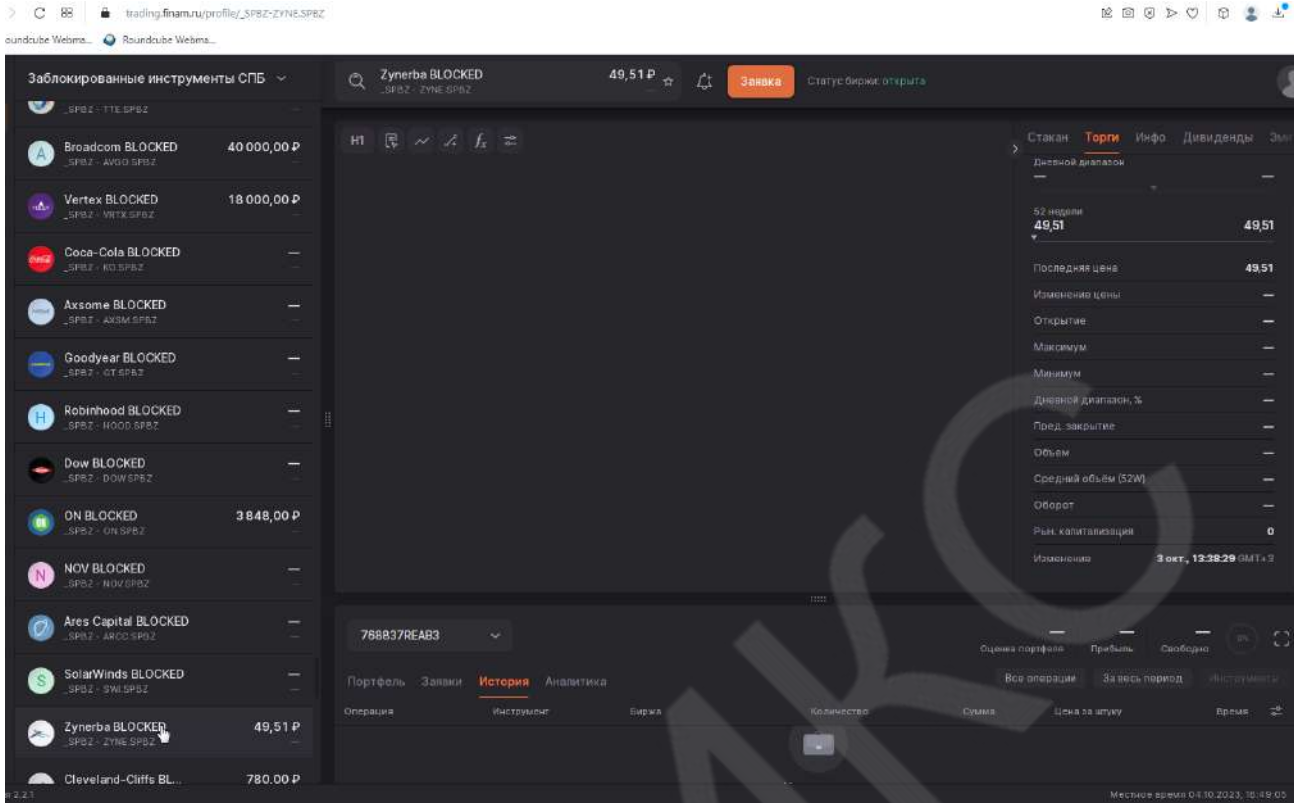


[https://trading.finam.ru/profile/\\_SPBZ-WBD.SPBZ](https://trading.finam.ru/profile/_SPBZ-WBD.SPBZ)

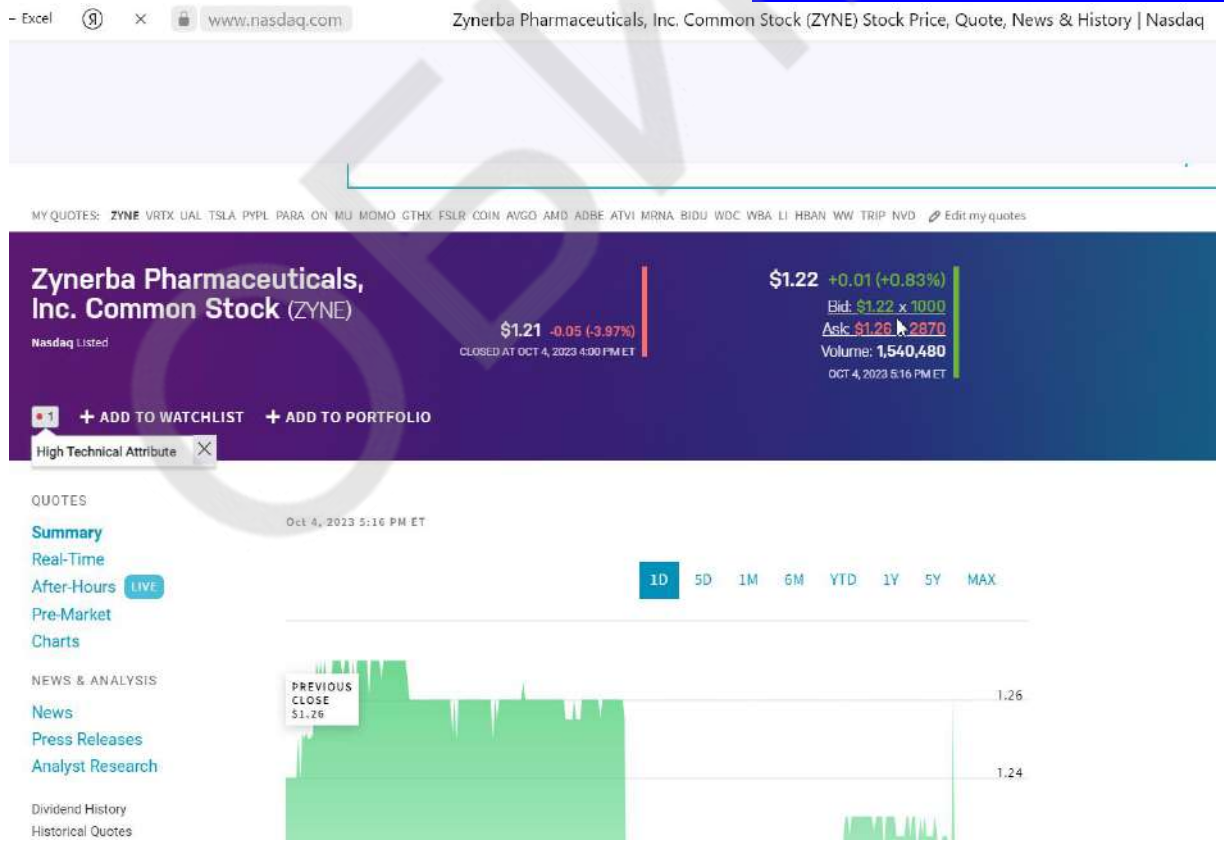


<https://ru.investing.com/equities/discovery-holding-co>

## ZYNERBA ISIN US98986X1090



[https://trading.finam.ru/profile/\\_SPBZ-ZYNE.SPBZ](https://trading.finam.ru/profile/_SPBZ-ZYNE.SPBZ)



<https://www.nasdaq.com/market-activity/stocks/zyne>

Прошнуровано, пронумеровано  
Всего ( ) листов  
Ген. Директор Случкий Д.Е.



ОБИКС